Salinan Sesuai dengan Aslinya
Ditandatangi secara elektronik oleh:
Kepala Bagian Hukum Sekretariat Daerah Kab. HSS
FITRI, S.H.
Pembina Tk I/IVb

BUPATI HULU SUNGAI SELATAN
PROVINSI KALIMANTAN SELATAN

PERATURAN DAERAH KABUPATEN HULU SUNGAI SELATAN
NOMOR 4 TAHUN 2026
TENTANG
PERTANGGUNGJAWABAN PELAKSANAAN ANGGARAN PENDAPATAN DAN BELANJA DAERAH TAHUN ANGGARAN 2025

DENGAN RAHMAT TUHAN YANG MAHA ESA

BUPATI HULU SUNGAI SELATAN,

Menimbang : a. bahwa berdasarkan ketentuan Pasal 320 ayat (1) Undang-Undang Nomor 23 Tahun 2014 tentang Pemerintahan Daerah sebagaimana telah diubah beberapa kali, terakhir dengan Undang-Undang Nomor 6 Tahun 2023 tentang Penetapan Peraturan Pemerintah Pengganti Undang-Undang Nomor 2 Tahun 2022 tentang Cipta Kerja menjadi Undang-Undang, Kepala Daerah menyampaikan Peraturan Daerah tentang Pertanggungjawaban Pelaksanaan Anggaran Pendapatan dan Belanja Daerah kepada Dewan Perwakilan Rakyat Daerah dengan dilampiri Laporan Keuangan yang telah diperiksa oleh Badan Pemeriksa Keuangan paling lambat 6 (enam) bulan setelah tahun anggaran berakhir;

b. bahwa berdasarkan pertimbangan sebagaimana dimaksud dalam huruf a, perlu menetapkan Peraturan Daerah tentang Pertanggungjawaban Pelaksanaan Anggaran Pendapatan dan Belanja Daerah Tahun Anggaran 2025;

Mengingat : 1. Pasal 18 ayat (6) Undang-Undang Dasar Negara Republik Indonesia Tahun 1945;

2. Undang-Undang Nomor 27 Tahun1959 tentang Penetapan Undang-Undang Darurat No. 3 Tahun 1953 tentang Perpanjangan Pembentukan Daerah Tingkat II di Kalimantan (Lembaran Negara Republik Indonesia Tahun 1953 No. 9), sebagai Undang-Undang (Lembaran Negara Republik Indonesia Tahun 1959 Nomor 72, Tambahan Lembaran Negara Republik Indonesia Nomor 1820) sebagaimana telah diubah beberapa kali, terakhir dengan Undang-Undang Nomor 8 Tahun 1965 tentang Pembentukan Daerah Tingkat II Tanah Laut, Daerah Tingkat II Tapin, dan Daerah Tingkat II Tabalong dengan mengubah Undang-Undang Nomor 27 Tahun 1959 tentang Penetapan Undang-Undang Darurat No. 3 Tahun 1953 tentang Perpanjangan Pembentukan Daerah Tingkat II di Kalimantan (Lembaran Negara Republik Indonesia Tahun

1965 Nomor 51, Tambahan Lembaran Negara Republik Indonesia Nomor 2756);

3. Undang-Undang Nomor 28 Tahun 1999 tentang Penyelenggara Negara yang Bersih dan Bebas dari Korupsi, Kolusi, dan Nepotisme (Lembaran Negara Republik Indonesia Tahun 1999 Nomor 75, Tambahan Lembaran Negara Republik Indonesia Nomor 3851) sebagaimana telah diubah beberapa kali, terakhir dengan Undang-Undang Nomor 19 Tahun 2019 tentang Perubahan Kedua atas Undang-Undang Nomor 30 Tahun 2002 tentang Komisi Pemberantasan Tindak Pidana Korupsi (Lembaran Negara Republik Indonesia Tahun 2019 Nomor 197, Tambahan Lembaran Negara Republik Indonesia Nomor 6409);
4. Undang-Undang Nomor 17 Tahun 2003 tentang Keuangan Negara (Lembaran Negara Republik Indonesia Tahun 2003 Nomor 47, Tambahan Lembaran Negara Republik Indonesia Nomor 4286) sebagaimana telah diubah beberapa kali, terakhir dengan Undang-Undang Nomor 7 Tahun 2021 tentang Harmonisasi Peraturan Perpajakan (Lembaran Negara Republik Indonesia Tahun 2021 Nomor 246, Tambahan Lembaran Negara Republik Indonesia Nomor 6736);
5. Undang-Undang Nomor 1 Tahun 2004 tentang Perbendaharaan Negara (Lembaran Negara Republik Indonesia Tahun 2004 Nomor 5, Tambahan Lembaran Negara Republik Indonesia Nomor 4355) sebagaimana telah diubah beberapa kali, terakhir dengan Undang-Undang Nomor 7 Tahun 2021 tentang Harmonisasi Peraturan Perpajakan (Lembaran Negara Republik Indonesia Tahun 2021 Nomor 246, Tambahan Lembaran Negara Republik Indonesia Nomor 6736);
6. Undang-Undang Nomor 15 Tahun 2004 tentang Pemeriksaan Pengelolaan dan Tanggung Jawab Keuangan Negara (Lembaran Negara Republik Indonesia Tahun 2004 Nomor 66, Tambahan Lembaran Negara Republik Indonesia Nomor 4400);
7. Undang-Undang Nomor 25 Tahun 2004 tentang Sistem Perencanaan Pembangunan Nasional (Lembaran Negara Republik Indonesia Tahun 2004 Nomor 104, Tambahan Lembaran Negara Republik Indonesia Nomor 4421);
8. Undang-Undang Nomor 17 Tahun 2014 tentang Majelis Permusyawaratan Rakyat, Dewan Perwakilan Rakyat, Dewan Perwakilan Daerah, dan Dewan Perwakilan Rakyat Daerah (Lembaran Negara Republik Indonesia Tahun 2014 Nomor 182, Tambahan Lembaran Negara Republik Indonesia Nomor 5568) sebagaimana telah diubah beberapa kali, terakhir dengan Undang-Undang Nomor 13 Tahun 2019 tentang Perubahan Ketiga Atas Undang-Undang Nomor 17 Tahun 2014 tentang Majelis Permusyawaratan Rakyat, Dewan Perwakilan Rakyat, Dewan Perwakilan Daerah, dan Dewan Perwakilan Rakyat Daerah (Lembaran Negara Republik Indonesia Tahun 2019

Nomor 181, Tambahan Lembaran Negara Republik Indonesia Nomor 6396);

9. Undang-Undang Nomor 23 Tahun 2014 tentang Pemerintahan Daerah (Lembaran Negara Republik Indonesia Tahun 2014 Nomor 244, Tambahan Lembaran Negara Republik Indonesia Nomor 5587) sebagaimana telah diubah beberapa kali, terakhir dengan Undang-Undang Nomor 6 Tahun 2023 tentang Penetapan Peraturan Pemerintah Pengganti Undang-Undang Nomor 2 Tahun 2022 tentang Cipta Kerja menjadi Undang-Undang (Lembaran Negara Republik Indonesia Tahun 2023 Nomor 41, Tambahan Lembaran Negara Republik Indonesia Nomor 6856);
10. Undang-Undang Nomor 30 Tahun 2014 tentang Administrasi Pemerintahan (Lembaran Negara Republik Indonesia Tahun 2014 Nomor 292, Tambahan Lembaran Negara Republik Indonesia Nomor 5601) sebagaimana telah diubah beberapa kali, terakhir dengan Undang-Undang Nomor 6 Tahun 2023 Penetapan Peraturan Pemerintah Pengganti Undang-Undang Nomor 2 Tahun 2022 tentang Cipta Kerja menjadi Undang-Undang (Lembaran Negara Republik Indonesia Tahun 2023 Nomor 41, Tambahan Lembaran Negara Republik Indonesia Nomor 6856);
11. Undang-Undang Nomor 1 Tahun 2022 tentang Hubungan Antara Pemerintah Pusat dan Pemerintahan Daerah (Lembaran Negara Republik Indonesia Tahun 2022 Nomor 4, Tambahan Lembaran Negara Republik Indonesia Nomor 6757);
12. Peraturan Pemerintah Nomor 109 Tahun 2000 tentang Kedudukan Keuangan Kepala Daerah dan Wakil Kepala Daerah (Lembaran Negara Republik Indonesia Tahun 2000 Nomor 210, Tambahan Lembaran Negara Republik Indonesia Nomor 4028);
13. Peraturan Pemerintah Nomor 23 Tahun 2005 tentang Pengelolaan Keuangan Badan Layanan Umum (Lembaran Negara Republik Indonesia Tahun 2005 Nomor 48, Tambahan Lembaran Negara Republik Indonesia Nomor 4502) sebagaimana telah diubah dengan Peraturan Pemerintah Nomor 74 Tahun 2012 tentang Perubahan Atas Peraturan Pemerintah Nomor 23 Tahun 2005 tentang Pengelolaan Keuangan Badan Layanan Umum (Lembaran Negara Republik Indonesia Tahun 2012 Nomor 171, Tambahan Lembaran Negara Republik Indonesia 5340);
14. Peraturan Pemerintah Nomor 8 Tahun 2006 tentang Pelaporan Keuangan dan Kinerja Instansi Pemerintah (Lembaran Negara Republik Indonesia Tahun 2006 Nomor 25, Tambahan Lembaran Negara Republik Indonesia Nomor 4614);
15. Peraturan Pemerintah Nomor 39 Tahun 2007 tentang Pengelolaan Uang Negara/Daerah (Lembaran Negara Republik Indonesia Tahun 2007 Nomor 83, Tambahan Lembaran Negara Republik Indonesia Nomor 4738);

16. Peraturan Pemerintah Nomor 71 Tahun 2010 tentang Standar Akuntansi Pemerintahan (Lembaran Negara Republik Indonesia Tahun 2010 Nomor 123, Tambahan Lembaran Negara Republik Indonesia Nomor 5165);
17. Peraturan Pemerintah Nomor 12 Tahun 2017 tentang Pembinaan dan Pengawasan Penyelenggaraan Pemerintah Daerah (Lembaran Negara Republik Indonesia Tahun 2017 Nomor 73, Tambahan Lembaran Negara Republik Indonesia Nomor 6041);
18. Peraturan Pemerintah Nomor 18 Tahun 2017 tentang Hak Keuangan dan Administratif Pimpinan dan Anggota Dewan Perwakilan Rakyat Daerah (Lembaran Negara Republik Indonesia Tahun 2017 Nomor 106, Tambahan Lembaran Negara Republik Indonesia Nomor 6057) sebagaimana telah diubah dengan Peraturan Pemerintah Nomor 1 Tahun 2023 tentang Perubahan atas Peraturan Pemerintah Nomor 18 Tahun 2017 tentang Hak Keuangan dan Administratif Pimpinan dan Anggota Dewan Perwakilan Rakyat Daerah (Lembaran Negara Republik Indonesia Tahun 2023 Nomor 6, Tambahan Lembaran Ngara Republik Indonesia Nomor 6847);
19. Peraturan Pemerintah Nomor 54 Tahun 2017 tentang Badan Usaha Milik Daerah (Lembaran Negara Republik Indonesia Tahun 2017 Nomor 305, Tambahan Lembaran Negara Republik Indonesia Nomor 6173);
20. Peraturan Pemerintah Nomor 2 Tahun 2018 tentang Standar Pelayanan Minimal (Lembaran Negara Republik Indonesia Tahun 2018 Nomor 2, Tambahan Lembaran Negara Republik Indonesia Nomor 6178);
21. Peraturan Pemerintah Nomor 12 Tahun 2019 tentang Pengelolaan Keuangan Daerah (Lembaran Negara Republik Indonesia Tahun 2019 Nomor 42, Tambahan Lembaran Negara Republik Indonesia Nomor 6322);
22. Peraturan Pemerintah Nomor 13 Tahun 2019 tentang Laporan dan Evaluasi Penyelenggaraan Pemerintah Daerah (Lembaran Negara Republik Indonesia Tahun 2019 Nomor 52, Tambahan Lembaran Negara Republik Indonesia Nomor 6323);
23. Peraturan Pemerintah Nomor 63 Tahun 2019 tentang Investasi Pemerintah (Lembaran Negara Republik Indonesia Tahun 2019 Nomor 166, Tambahan Lembaran Negara Republik Indonesia Nomor 6385);
24. Peraturan Pemerintah Nomor 37 Tahun 2023 tentang Pengelolaan Transfer ke Daerah (Lembaran Negara Republik Indonesia Tahun 2023 Nomor 100, Tambahan Lembaran Negara Republik Indonesia Nomor 6883);
25. Peraturan Pemerintah Nomor 1 Tahun 2024 tentang Harmonisasi Kebijakan Fiskal Nasional (Lembaran Negara Republik Indonesia Tahun 2024 Nomor 2);
26. Peraturan Menteri dalam Negeri Nomor 52 Tahun 2012 tentang Pedoman Pengelolaan Investasi Pemerintah Daerah (Berita Negara Republik Indonesia Tahun 2012 Nomor 754);

27. Peraturan Menteri Dalam Negeri Nomor 64 Tahun 2013 tentang Penerapan Standar Akuntansi Pemerintahan Berbasis Akrual pada Pemerintah Daerah (Berita Negara Republik Indonesia Tahun 2013 Nomor 1425) sebagaimana telah diubah dengan Permendagri Nomor 90 Tahun 2019 tentang Klasifikasi, Kodefikasi, dan Nomenklatur Perencanaan Pembangunan dan Keuangan Daerah (Berita Negara Republik Indonesia Tahun 2019 Nomor 1447);
28. Peraturan Menteri Dalam Negeri Nomor 19 Tahun 2016 tentang Pedoman Pengelolaan Barang Milik Daerah (Berita Negara Republik Indonesia Tahun 2016 Nomor 547);
29. Peraturan Menteri Dalam Negeri Nomor 79 Tahun 2018 tentang Badan Layanan Umum Daerah (Berita Negara Republik Indonesia Tahun 2018 Nomor 1213);
30. Peraturan Menteri Dalam Negeri Nomor 77 Tahun 2020 tentang Pedoman Teknis Pengelolaan Keuangan Daerah (Berita Negara Republik Indonesia Tahun 2020 Nomor 1781);
31. Peraturan Menteri Dalam Negeri Nomor 15 Tahun 2024 tentang Pedoman Penyusunan Anggaran Pendapatan dan Belanja Daerah Tahun Anggaran 2025 (Berita Negara Republik Indonesia Tahun 2024 Nomor 648);
32. Peraturan Daerah Kabupaten Hulu Sungai Selatan Nomor 6 Tahun 2020 tentang Pembentukan dan Susunan Perangkat Daerah (Lembaran Daerah Kabupaten Hulu Sungai Selatan Tahun 2020 Nomor 6, Tambahan Lembaran Daerah Kabupaten Hulu Sungai Selatan Nomor 3) sebagaimana telah diubah dengan Peraturan Daerah Kabupaten Hulu Sungai Selatan Nomor 5 Tahun 2025 tentang Perubahan Atas Peraturan Daerah Nomor 6 Tahun 2020 tentang Pembentukan dan Susunan Perangkat Daerah (Lembaran Daerah Kabupaten Hulu Sungai Selatan Tahun 2025 Nomor 5, Tambahan Lembaran Daerah Kabupaten Hulu Sungai Selatan Nomor 3);
33. Peraturan Daerah Kabupaten Hulu Sungai Selatan Nomor 12 Tahun 2022 tentang Pengelolaan Keuangan Daerah (Lembaran Daerah Kabupaten Hulu Sungai Selatan Tahun 2022 Nomor 12, Tambahan Lembaran Daerah Kabupaten Hulu Sungai Selatan Nomor 9);
34. Peraturan Daerah Kabupaten Hulu Sungai Selatan Nomor 9 Tahun 2024 tentang Anggaran Pendapatan dan Belanja Daerah Tahun Anggaran 2025 (Lembaran Daerah Kabupaten Hulu Sungai Selatan Tahun 2024 Nomor 9);
35. Peraturan Daerah Kabupaten Hulu Sungai Selatan Nomor 3 Tahun 2025 tentang Perubahan Anggaran Pendapatan dan Belanja Daerah Tahun Anggaran 2025 (Lembaran Daerah Kabupaten Hulu Sungai Selatan Tahun 2025 Nomor 3);

Dengan Persetujuan Bersama
DEWAN PERWAKILAN RAKYAT DAERAH
KABUPATEN HULU SUNGAI SELATAN
dan
BUPATI HULU SUNGAI SELATAN

MEMUTUSKAN:

Menetapkan : PERATURAN DAERAH TENTANG PERTANGGUNGJAWABAN PELAKSANAAN ANGGARAN PENDAPATAN DAN BELANJA DAERAH TAHUN ANGGARAN 2025.

Pasal 1

Dalam Peraturan Daerah ini yang dimaksud dengan:

1. Daerah adalah Kabupaten Hulu Sungai Selatan.
2. Pemerintah Daerah adalah Bupati sebagai unsur penyelenggara Pemerintahan Daerah yang memimpin pelaksanaan urusan pemerintahan yang menjadi kewenangan daerah otonom.
3. Bupati adalah Bupati Hulu Sungai Selatan.
4. Anggaran Pendapatan dan Belanja Daerah yang selanjutnya disingkat APBD adalah rencana keuangan tahunan Daerah yang ditetapkan dengan Peraturan Daerah.

Pasal 2

(1) Pertanggungjawaban pelaksanaan APBD berupa laporan keuangan memuat:
   a. laporan realisasi anggaran;
   b. laporan perubahan saldo anggaran lebih;
   c. neraca;
   d. laporan operasional;
   e. laporan arus kas;
   f. laporan perubahan ekuitas; dan
   g. catatan atas laporan keuangan.

(2) Laporan keuangan sebagaimana dimaksud pada ayat (1) dilampiri dengan laporan keuangan badan usaha milik Daerah/perusahaan Daerah.

Pasal 3

Laporan realisasi anggaran sebagaimana dimaksud dalam Pasal 2 ayat (1) huruf a tahun anggaran 2025 sebagai berikut:

a. pendapatan	Rp1.970.503.367.447,43
b. belanja	Rp1.757.518.222.484,50
defisit sebelum Pembiayaan	Rp212.985.144.962,93
c. pembiayaan:	
1. penerimaan	Rp457.388.027.790,86
2. pengeluaran	Rp8.852.000.000,00
pembiayaan neto	Rp448.536.027.790,86

Pasal 4

Uraian laporan realisasi anggaran sebagaimana dimaksud dalam Pasal 3 sebagai berikut:

a. selisih anggaran dengan realisasi pendapatan sejumlah Rp302.769.580.190,43 dengan rincian sebagai berikut:

1. anggaran pendapatan setelah perubahan Rp1.667.733.787.257,00
2. realisasi pendapatan Rp1.970.503.367.447,43

selisih lebih/(kurang) Rp302.769.580.190,43

b. selisih anggaran dengan realisasi belanja dan transfer sejumlah Rp358.751.592.563,50 dengan rincian sebagai berikut:
1. anggaran belanja dan transfer setelah perubahan Rp2.116.269.815.048,00
2. realisasi belanja dan transfer Rp1.757.518.222.484,50

selisih lebih/(kurang) (Rp358.751.592.563,50)

c. selisih anggaran dengan realisasi surplus sejumlah Rp661.521.172.753,93 dengan rincian sebagai berikut:
1. anggaran surplus/defisit setelah perubahan (Rp448.536.027.791,00)
2. realisasi surplus/defisit Rp212.985.144.962,93

selisih lebih/(kurang) Rp661.521.172.753,93

d. selisih anggaran dengan realisasi penerimaan pembiayaan sejumlah Rp0,14 dengan rincian sebagai berikut:
1. anggaran penerimaan pembiayaan setelah perubahan Rp457.388.027.791,00
2. realisasi Rp457.388.027.790,86

selisih lebih / (kurang) Rp0,14

e. selisih anggaran dengan realisasi pengeluaran pembiayaan sejumlah Rp0,00 dengan rincian sebagai berikut:
1. anggaran pengeluaran pembiayaan setelah perubahan Rp8.852.000.000,00
2. realisasi Rp8.852.000.000,00

selisih lebih/(kurang) Rp0,00

f. selisih anggaran dengan realisasi pembiayaan neto sejumlah Rp0,14 dengan rincian sebagai berikut:
1. anggaran pembiayaan neto setelah perubahan Rp448.536.027.791,00
2. realisasi Rp448.536.027.790,86

selisih lebih/(kurang) Rp0,14

Pasal 5

Laporan perubahan saldo anggaran lebih sebagaimana dimaksud dalam Pasal 2 ayat (1) huruf b untuk tahun yang berakhir sampai dengan 31 Desember 2025 sebagai berikut:

a. saldo anggaran lebih awal Rp457.388.027.790,86
b. penggunaan saldo anggaran lebih sebagai penerimaan pembiayaan tahun berjalan Rp457.388.027.790,86
c. sisa lebih pembiayaan anggaran/sisa kurang pembiayaan anggaran Rp661.521.172.753,79
d. saldo anggaran lebih akhir Rp661.521.172.753,79

Pasal 6

Neraca sebagaimana dimaksud dalam Pasal 2 ayat (1) huruf c per 31 Desember 2025 sebagai berikut:

a.	jumlah aset	Rp4.677.233.081.500,47
b.	jumlah kewajiban	Rp43.043.075.033,89
c.	jumlah ekuitas	Rp4.634.190.006.466,58

Pasal 7

Laporan operasional sebagaimana dimaksud dalam Pasal 2 ayat (1) huruf d untuk tahun yang berakhir sampai dengan tanggal 31 Desember 2025 sebagai berikut:

a.	pendapatan-laporan operasional	Rp1.789.211.204.757,23
b.	beban-laporan operasional	Rp1.483.249.054.799,55
c.	surplus dari operasional	Rp305.962.149.957,68
d.	surplus sebelum pos luar biasa	Rp301.090.042.606,40
e.	surplus/defisit laporan operasional	Rp301.090.042.606,40

Pasal 8

Laporan arus kas sebagaimana dimaksud dalam Pasal 2 ayat (1) huruf e untuk tahun yang berakhir sampai dengan per 31 Desember 2025 sebagai berikut:

a.	arus kas bersih dari aktivitas operasi	Rp539.470.099.934,93
b.	arus kas bersih dari aktivitas investasi non-keuangan	(Rp335.336.954.972,00)
c.	arus kas bersih dari aktivitas pendanaan/pembiayaan	Rp0,00
d.	arus kas bersih dari aktivitas transitoris/non anggaran	Rp0,00
e.	kenaikan/(penurunan) kas	Rp204.133.144.962,93
f.	saldo awal kas	Rp457.388.027.790,86
g.	saldo kas akhir	Rp661.521.172.753,79

Pasal 9

Laporan perubahan ekuitas sebagaimana dimaksud dalam Pasal 2 ayat (1) huruf f untuk tahun yang berakhir sampai dengan 31 Desember 2025 sebagai berikut:

a.	ekuitas awal	Rp4.555.473.462.784,44
b.	surplus/defisit-laporan operasional	Rp301.090.042.606,40
c.	dampak kumulatif perubahan kebijakan/kesalahan mendasar	(Rp222.373.498.924,26)
d.	ekuitas akhir	Rp4.634.190.006.466,58

Pasal 10

Catatan atas laporan keuangan sebagaimana dimaksud dalam Pasal 2 ayat (1) huruf g memuat informasi baik secara kuantitatif maupun kualitatif atas pos laporan keuangan.

Pasal 11

(1) Pertanggungjawaban pelaksanaan APBD sebagaimana dimaksud dalam Pasal 2 ayat (1) tercantum dalam Lampiran

yang merupakan bagian tidak terpisahkan dari Peraturan Daerah ini

(2) Lampiran sebagaimana dimaksud pada ayat (1) terdiri dari:

Lampiran	I	:	Laporan Realisasi Anggaran
Lampiran	I.1	:	Ringkasan LRA menurut urusan pemerintahan daerah dan organisasi;
Lampiran	I.2	:	Ringkasan APBD yng diklasifikasi menurut kelompok dan jenis pendapatan, belanja, dan pembiayaan;
Lampiran	I.3	:	Rincian APBD menurut urusan pemerintahan daerah, organisasi, program, kegiatan, sub kegiatan, kelompok, dan jenis pendapatan, belanja, dan pembiayaan;
Lampiran	I.4	:	Rekapitulasi realisasi belanja menurut urusan pemerintahan daerah, organisasi, program, kegiatan dan sub kegiatan;
Lampiran	II	:	Laporan perubahan saldo anggaran lebih;
Lampiran	III	:	Laporan operasional;
Lampiran	IV	:	Laporan perubahan ekuitas;
Lampiran	V	:	Neraca;
Lampiran	VI	:	Laporan arus kas;
Lampiran	VII	:	Catatan atas laporan keuangan;
Lampiran	VIII	:	Daftar rekapitulasi piutang Daerah;
Lampiran	IX	:	Daftar rekapitulasi penyisihan piutang tidak tertagih;
Lampiran	X	:	Daftar rekapitulasi dana bergulir dan penyisihan dana bergulir;
Lampiran	XI	:	Daftar penyertaan modal (investasi) pemerintah daerah;
Lampiran	XII	:	Daftar rekapitulasi penambahan dan pengurangan aset tetap Daerah;
Lampiran	XIII	:	Daftar rekapitulasi aset tetap;
Lampiran	XIV	:	Daftar rekapitulasi konstruksi dalam pengerjaan (kdp);
Lampiran	XV	:	Daftar rekapitulasi aset lainnya;
Lampiran	XVI	:	Daftar dana cadangan Daerah;
Lampiran	XVII	:	Daftar kewajiban jangka pendek;
Lampiran	XVIII	:	Daftar kewajiban jangka panjang;
Lampiran	XIX	:	Daftar sub kegiatan yang belum diselesaikan sampai akhir tahun anggaran 2025 dan dianggarkan kembali dalam tahun anggaran berikutnya;
Lampiran	XX	:	Ikhtisar laporan keuangan Badan Usaha Milik Daerah/perusahaan Daerah terdiri atas:
Lampiran	XX.1	:	Ikhtisar laporan keuangan(neraca) Badan Usaha Milik Daerah/Perusahaan Daerah;

Lampiran XX.2 : Ikhtisar laporan keuangan (laporan laba/rugi) Badan Usaha Milik Daerah/Perusahaan Daerah;

Pasal 12

Bupati menetapkan Peraturan Bupati tentang penjabaran pertanggungjawaban pelaksanaan APBD sebagai rincian lebih lanjut dari Peraturan Daerah ini.

Pasal 13

Peraturan Daerah ini mulai berlaku pada tanggal diundangkan.

Agar setiap orang mengetahuinya, memerintahkan pengundangan Peraturan Daerah ini dengan penempatannya dalam Lembaran Daerah Kabupaten Hulu Sungai Selatan.

Ditetapkan di Kandangan
pada tanggal 14 Agustus 2026

BUPATI HULU SUNGAI SELATAN,

ttd.

SYAFRUDIN NOOR

Diundangkan di Kandangan
pada tanggal 14 Agustus 2026

SEKRETARIS DAERAH
KABUPATEN HULU SUNGAI SELATAN,

ttd.

MUHAMMAD NOOR

LEMBARAN DAERAH KABUPATEN HULU SUNGAI SELATAN
TAHUN 2026 NOMOR 4

NOREG PERATURAN DAERAH KABUPATEN HULU SUNGAI SELATAN,
PROVINSI KALIMANTAN SELATAN: (3-60/2026).

Lampiran I : Perda PP APBD TA. 2025
Nomor : 4 Tahun 2026
Tanggal : 14 Agustus 2026

PEMERINTAH KABUPATEN HULU SUNGAI SELATAN
LAPORAN REALISASI ANGGARAN PENDAPATAN DAN BELANJA DAERAH
Untuk Tahun yang Berakhir Sampai Dengan 31 Desember 2025 dan 2024

(Dalam Rupiah dan Persen)

NO	URAIAN	REF.	ANGGARAN 2025	REALISASI 2025	(%)	REALISASI 2024
1	**PENDAPATAN**	**5.1.1**				
2	**PENDAPATAN ASLI DAERAH (PAD)**	**5.1.1.1**				
3	Pendapatan Pajak Daerah	5.1.1.1.1	47.079.255.499,00	40.609.893.132,00	86,26	19.817.957.627,02
4	Pendapatan Retribusi Daerah	5.1.1.1.2	24.205.242.859,00	128.774.181.422,00	532,01	19.579.363.980,72
5	Pendapatan Hasil Pengelolaan Kekayaan Daerah yang Dipisahkan	5.1.1.1.3	7.944.948.104,00	7.944.948.104,00	100,00	7.151.180.130,00
6	Lain-lain PAD Yang Sah	5.1.1.1.4	174.702.756.290,00	94.020.614.694,43	53,82	182.342.646.720,28
7	**JUMLAH PENDAPATAN ASLI DAERAH (PAD)**		**253.932.202.752,00**	**271.349.637.352,43**	**106,86**	**228.891.148.458,02**
8	**PENDAPATAN TRANSFER**	**5.1.1.2**				
9	**Pendapatan Transfer Pemerintah Pusat - Dana Perimbangan**	**5.1.1.2.1**				
10	Dana Bagi Hasil (DBH)	5.1.1.2.1.1	521.047.317.359,00	749.716.151.099,00	143,89	703.789.891.000,00
11	Dana Alokasi Umum (DAU)	5.1.1.2.1.2	510.139.641.000,00	498.772.551.069,00	97,77	518.400.709.656,00
12	Dana Alokasi Khusus (DAK) - Fisik	5.1.1.2.1.3	28.850.441.601,00	28.481.803.011,00	98,72	70.905.328.762,00
13	Dana Alokasi Khusus (DAK) - Non Fisik	5.1.1.2.1.4	126.168.047.793,00	126.083.590.995,00	99,93	120.974.074.598,00
14	**Jumlah Transfer Pemerintah Pusat**		**1.186.205.447.753,00**	**1.403.054.096.174,00**	**118,28**	**1.414.070.004.016,00**
15	**Pendapatan Transfer Pemerintah Pusat - Lainnya**	**5.1.1.2.2**				
16	Dana Insentif Daerah (DID)	5.1.1.2.2.2	35.978.675.000,00	35.978.675.000,00	100,00	42.968.500.000,00
17	Dana Desa	5.1.1.2.2.3	111.017.931.000,00	108.779.534.869,00	97,98	109.594.295.000,00
18	**Jumlah Transfer Pemerintah Pusat - Lainnya**		**146.996.606.000,00**	**144.758.209.869,00**	**98,48**	**152.562.795.000,00**
19	**Pendapatan Transfer Antar Daerah**	**5.1.1.2.3**				
20	Pendapatan Bagi Hasil	5.1.1.2.3.1	74.590.126.000,00	105.884.505.737,00	141,96	131.403.258.184,00
21	**Jumlah Transfer Antar Daerah**		**74.590.126.000,00**	**105.884.505.737,00**	**141,96**	**131.403.258.184,00**
22	**JUMLAH PENDAPATAN TRANSFER**		**1.407.792.179.753,00**	**1.653.696.811.780,00**	**117,47**	**1.698.036.057.200,00**
23	**LAIN-LAIN PENDAPATAN DAERAH YANG SAH**	**5.1.1.3**				
24	Pendapatan Hibah	5.1.1.3.1	25.000.000,00	250.000,00	1,00	11.492.779.000,00
25	Lain-lain Pendapatan Sesuai Ketentuan Peraturan Perundang-undangan	5.1.1.3.2	5.984.404.752,00	45.456.668.315,00	759,59	0,00
26	**JUMLAH LAIN-LAIN PENDAPATAN DAERAH YANG SAH**		**6.009.404.752,00**	**45.456.918.315,00**	**756,43**	**11.492.779.000,00**
27	**JUMLAH PENDAPATAN**		**1.667.733.787.257,00**	**1.970.503.367.447,43**	**118,15**	**1.938.419.984.658,02**
28	**BELANJA DAERAH**	**5.1.2**				
29	**BELANJA OPERASI**	**5.1.2.1**				
30	Belanja Pegawai	5.1.2.1.1	699.355.211.116,00	593.246.236.546,00	84,83	601.206.220.152,89
31	Belanja Barang dan Jasa	5.1.2.1.2	629.771.967.308,00	530.559.384.305,50	84,25	550.211.887.257,00
32	Belanja Subsidi	5.1.2.1.3	1.453.655.600,00	125.298.000,00	8,62	121.050.000,00
33	Belanja Hibah	5.1.2.1.4	73.082.138.275,00	47.833.017.182,00	65,45	80.188.955.189,00
34	Belanja Bantuan Sosial	5.1.2.1.5	26.006.700.000,00	25.080.119.970,00	96,44	22.045.948.400,00
35	**JUMLAH BELANJA OPERASI**		**1.429.669.672.299,00**	**1.196.844.056.003,50**	**83,71**	**1.253.774.060.998,89**
36	**BELANJA MODAL**	**5.1.2.2**				
37	Belanja Modal Tanah		28.762.886.456,00	2.129.048.189,00	7,40	4.111.328.007,00
38	Belanja Modal Peralatan dan Mesin		82.457.683.369,00	49.762.666.194,00	60,35	99.518.601.167,00
39	Belanja Modal Gedung dan Bangunan		146.089.042.571,00	138.825.621.840,00	95,03	223.786.590.740,46
40	Belanja Modal Jalan, Jaringan dan Irigasi		177.298.154.771,00	132.707.528.999,00	74,85	156.955.128.513,00
41	Belanja Modal Aset Tetap Lainnya		2.894.811.150,00	2.881.369.450,00	99,54	2.558.388.675,00
42	Belanja Modal Aset Lainnya		460.099.800,00	245.425.000,00	53,34	14.750.000,00
43	**JUMLAH BELANJA MODAL**		**437.962.678.117,00**	**326.551.659.672,00**	**74,56**	**486.944.787.102,46**
44	**BELANJA TIDAK TERDUGA**	**5.1.2.3**				
45	Belanja Tidak Terduga		7.035.881.945,00	2.988.670.000,00	42,48	2.877.798.000,00
46	**JUMLAH BELANJA TIDAK TERDUGA**		**7.035.881.945,00**	**2.988.670.000,00**	**42,48**	**2.877.798.000,00**
47	**BELANJA TRANSFER**	**5.1.3**				
48	Belanja Bagi Hasil	5.1.3.1.1	5.783.697.239,00	5.454.730.240,00	94,31	2.605.109.600,00
49	Belanja Bantuan Keuangan	5.1.3.2.1	235.817.885.448,00	225.679.106.569,00	95,70	222.240.802.000,00
50	**JUMLAH BELANJA TRANSFER**		**241.601.582.687,00**	**231.133.836.809,00**	**95,67**	**224.845.911.600,00**
51	**JUMLAH BELANJA DAERAH**		**2.116.269.815.048,00**	**1.757.518.222.484,50**	**83,05**	**1.968.442.557.701,35**
52	**SURPLUS/DEFISIT**		**(448.536.027.791,00)**	**212.985.144.962,93**	**(47,48)**	**(30.022.573.043,33)**

NO	URAIAN	REF.	ANGGARAN 2025	REALISASI 2025	(%)	REALISASI 2024
53	**PEMBIAYAAN**	**5.1.4**				
54	**PENERIMAAN PEMBIAYAAN**	**5.1.4.1**				
55	Penggunaan SiLPA	5.1.4.1.1	457.388.027.791,00	457.388.027.790,86	100,00	493.526.600.834,19
56	Pencairan Dana Cadangan	5.1.4.1.2	0,00	0,00	0,00	30.000.000.000,00
58	**Jumlah Penerimaan Pembiayaan**		**457.388.027.791,00**	**457.388.027.790,86**	**100,00**	**523.526.600.834,19**
59	**PENGELUARAN PEMBIAYAAN**	**5.1.4.2**				
60	Pembentukan Dana Cadangan		0,00	0,00	0,00	20.000.000.000,00
61	Penyertaan Modal/Investasi Pemerintah Daerah		8.852.000.000,00	8.852.000.000,00	100,00	16.116.000.000,00
62	**Jumlah Pengeluaran Pembiayaan**		**8.852.000.000,00**	**8.852.000.000,00**	**100,00**	**36.116.000.000,00**
63	**PEMBIAYAAN NETO**		**448.536.027.791,00**	**448.536.027.790,86**	**100,00**	**487.410.600.834,19**
64	**SISA LEBIH PEMBIAYAAN ANGGARAN (SiLPA)**	**5.1.5**	**0,00**	**661.521.172.753,79**	**0,00**	**457.388.027.790,86**

BUPATI HULU SUNGAI SELATAN

ttd.

SYAFRUDIN NOOR

Lampiran 1.1 : Perda PP APBD TA.2025
Nomor : 4 Tahun 2026
Tanggal : 14 Agustus 2026

KAB. HULU SUNGAI SELATAN
RINGKASAN LAPORAN REALISASI ANGGRAN MENURUT URUSAN PEMERINTAHAN DAERAH DAN ORGANISASI
TAHUN ANGGARAN 2025

KODE			URUSAN PEMERINTAHAN DAERAH	JUMLAH (Rp)		BERTAMBAH / (Berkurang)	
				ANGGARAN SETELAH PERUBAHAN	REALISASI	Rp	%
1			2	3	4	5	6
		4	**Pendapatan**	**1.667.733.787.257,00**	**1.970.503.367.447,43**	**302.769.580.190,43**	**118,15**
1			**URUSAN PEMERINTAHAN WAJIB YANG BERKAITAN DENGAN PELAYANAN DASAR**	**192.781.705.714,00**	**173.709.836.443,18**	**(19.071.869.270,82)**	**90,11**
1.02			**URUSAN PEMERINTAHAN BIDANG KESEHATAN**	**190.901.987.460,00**	**171.313.486.400,18**	**(19.588.501.059,82)**	**89,74**
1.02	1.02.0.00.0.00.01.0000		Dinas Kesehatan	190.901.987.460,00	0,00	(190.901.987.460,00)	0,00
1.02	1.02.0.00.0.00.01.0000	4	PENDAPATAN DAERAH	190.901.987.460,00	0,00	(190.901.987.460,00)	0,00
1.02	1.02.0.00.0.00.01.0000	4.1	PENDAPATAN ASLI DAERAH (PAD)	190.901.987.460,00	0,00	(190.901.987.460,00)	0,00
1.02	1.02.0.00.0.00.01.0000	4.1.02	Retribusi Daerah	17.528.125.945,00	0,00	(17.528.125.945,00)	0,00
1.02	1.02.0.00.0.00.01.0000	4.1.04	Lain-lain PAD yang Sah	173.373.861.515,00	0,00	(173.373.861.515,00)	0,00
1.02	1.02.0.00.0.00.01.0024		Puskesmas Negara	0,00	2.316.380.913,17	2.316.380.913,17	0,00
1.02	1.02.0.00.0.00.01.0024	4	PENDAPATAN DAERAH	0,00	2.316.380.913,17	2.316.380.913,17	0,00
1.02	1.02.0.00.0.00.01.0024	4.1	PENDAPATAN ASLI DAERAH (PAD)	0,00	2.316.380.913,17	2.316.380.913,17	0,00
1.02	1.02.0.00.0.00.01.0024	4.1.02	Retribusi Daerah	0,00	64.869.500,00	64.869.500,00	0,00
1.02	1.02.0.00.0.00.01.0024	4.1.04	Lain-lain PAD yang Sah	0,00	2.251.511.413,17	2.251.511.413,17	0,00
1.02	1.02.0.00.0.00.01.0025		RSUD Brigjen H. Hasan Basry	0,00	138.710.502.762,10	138.710.502.762,10	0,00
1.02	1.02.0.00.0.00.01.0025	4	PENDAPATAN DAERAH	0,00	138.710.502.762,10	138.710.502.762,10	0,00
1.02	1.02.0.00.0.00.01.0025	4.1	PENDAPATAN ASLI DAERAH (PAD)	0,00	138.710.502.762,10	138.710.502.762,10	0,00
1.02	1.02.0.00.0.00.01.0025	4.1.02	Retribusi Daerah	0,00	110.157.360.259,00	110.157.360.259,00	0,00
1.02	1.02.0.00.0.00.01.0025	4.1.04	Lain-lain PAD yang Sah	0,00	28.553.142.503,10	28.553.142.503,10	0,00
1.02	1.02.0.00.0.00.01.0026		RSUD Daha Sejahtera	0,00	13.975.938.277,23	13.975.938.277,23	0,00
1.02	1.02.0.00.0.00.01.0026	4	PENDAPATAN DAERAH	0,00	13.975.938.277,23	13.975.938.277,23	0,00
1.02	1.02.0.00.0.00.01.0026	4.1	PENDAPATAN ASLI DAERAH (PAD)	0,00	13.975.938.277,23	13.975.938.277,23	0,00
1.02	1.02.0.00.0.00.01.0026	4.1.02	Retribusi Daerah	0,00	11.474.617.761,00	11.474.617.761,00	0,00
1.02	1.02.0.00.0.00.01.0026	4.1.04	Lain-lain PAD yang Sah	0,00	2.501.320.516,23	2.501.320.516,23	0,00
1.02	1.02.0.00.0.00.01.0027		Puskesmas Padang Batung	0,00	840.301.173,71	840.301.173,71	0,00
1.02	1.02.0.00.0.00.01.0027	4	PENDAPATAN DAERAH	0,00	840.301.173,71	840.301.173,71	0,00
1.02	1.02.0.00.0.00.01.0027	4.1	PENDAPATAN ASLI DAERAH (PAD)	0,00	840.301.173,71	840.301.173,71	0,00
1.02	1.02.0.00.0.00.01.0027	4.1.02	Retribusi Daerah	0,00	22.165.000,00	22.165.000,00	0,00
1.02	1.02.0.00.0.00.01.0027	4.1.04	Lain-lain PAD yang Sah	0,00	818.136.173,71	818.136.173,71	0,00
1.02	1.02.0.00.0.00.01.0028		Puskesmas Kaliring	0,00	816.786.379,79	816.786.379,79	0,00
1.02	1.02.0.00.0.00.01.0028	4	PENDAPATAN DAERAH	0,00	816.786.379,79	816.786.379,79	0,00
1.02	1.02.0.00.0.00.01.0028	4.1	PENDAPATAN ASLI DAERAH (PAD)	0,00	816.786.379,79	816.786.379,79	0,00
1.02	1.02.0.00.0.00.01.0028	4.1.02	Retribusi Daerah	0,00	8.195.000,00	8.195.000,00	0,00
1.02	1.02.0.00.0.00.01.0028	4.1.04	Lain-lain PAD yang Sah	0,00	808.591.379,79	808.591.379,79	0,00
1.02	1.02.0.00.0.00.01.0029		Puskesmas Malinau	0,00	283.207.343,65	283.207.343,65	0,00
1.02	1.02.0.00.0.00.01.0029	4	PENDAPATAN DAERAH	0,00	283.207.343,65	283.207.343,65	0,00
1.02	1.02.0.00.0.00.01.0029	4.1	PENDAPATAN ASLI DAERAH (PAD)	0,00	283.207.343,65	283.207.343,65	0,00
1.02	1.02.0.00.0.00.01.0029	4.1.02	Retribusi Daerah	0,00	11.560.000,00	11.560.000,00	0,00
1.02	1.02.0.00.0.00.01.0029	4.1.04	Lain-lain PAD yang Sah	0,00	271.647.343,65	271.647.343,65	0,00
1.02	1.02.0.00.0.00.01.0030		Puskesmas Loksado	0,00	390.152.983,59	390.152.983,59	0,00
1.02	1.02.0.00.0.00.01.0030	4	PENDAPATAN DAERAH	0,00	390.152.983,59	390.152.983,59	0,00
1.02	1.02.0.00.0.00.01.0030	4.1	PENDAPATAN ASLI DAERAH (PAD)	0,00	390.152.983,59	390.152.983,59	0,00
1.02	1.02.0.00.0.00.01.0030	4.1.02	Retribusi Daerah	0,00	13.850.000,00	13.850.000,00	0,00
1.02	1.02.0.00.0.00.01.0030	4.1.04	Lain-lain PAD yang Sah	0,00	376.302.983,59	376.302.983,59	0,00
1.02	1.02.0.00.0.00.01.0031		Puskesmas Telaga Langsat	0,00	694.998.652,84	694.998.652,84	0,00
1.02	1.02.0.00.0.00.01.0031	4	PENDAPATAN DAERAH	0,00	694.998.652,84	694.998.652,84	0,00
1.02	1.02.0.00.0.00.01.0031	4.1	PENDAPATAN ASLI DAERAH (PAD)	0,00	694.998.652,84	694.998.652,84	0,00
1.02	1.02.0.00.0.00.01.0031	4.1.02	Retribusi Daerah	0,00	8.425.000,00	8.425.000,00	0,00
1.02	1.02.0.00.0.00.01.0031	4.1.04	Lain-lain PAD yang Sah	0,00	686.573.652,84	686.573.652,84	0,00
1.02	1.02.0.00.0.00.01.0032		Puskesmas Angkinang	0,00	1.007.731.096,20	1.007.731.096,20	0,00
1.02	1.02.0.00.0.00.01.0032	4	PENDAPATAN DAERAH	0,00	1.007.731.096,20	1.007.731.096,20	0,00
1.02	1.02.0.00.0.00.01.0032	4.1	PENDAPATAN ASLI DAERAH (PAD)	0,00	1.007.731.096,20	1.007.731.096,20	0,00
1.02	1.02.0.00.0.00.01.0032	4.1.02	Retribusi Daerah	0,00	27.013.000,00	27.013.000,00	0,00
1.02	1.02.0.00.0.00.01.0032	4.1.04	Lain-lain PAD yang Sah	0,00	980.718.096,20	980.718.096,20	0,00
1.02	1.02.0.00.0.00.01.0033		Puskesmas Bamban	0,00	520.536.408,69	520.536.408,69	0,00
1.02	1.02.0.00.0.00.01.0033	4	PENDAPATAN DAERAH	0,00	520.536.408,69	520.536.408,69	0,00
1.02	1.02.0.00.0.00.01.0033	4.1	PENDAPATAN ASLI DAERAH (PAD)	0,00	520.536.408,69	520.536.408,69	0,00
1.02	1.02.0.00.0.00.01.0033	4.1.02	Retribusi Daerah	0,00	15.585.000,00	15.585.000,00	0,00
1.02	1.02.0.00.0.00.01.0033	4.1.04	Lain-lain PAD yang Sah	0,00	504.951.408,69	504.951.408,69	0,00
1.02	1.02.0.00.0.00.01.0034		Puskesmas Gambah	0,00	769.042.430,88	769.042.430,88	0,00
1.02	1.02.0.00.0.00.01.0034	4	PENDAPATAN DAERAH	0,00	769.042.430,88	769.042.430,88	0,00
1.02	1.02.0.00.0.00.01.0034	4.1	PENDAPATAN ASLI DAERAH (PAD)	0,00	769.042.430,88	769.042.430,88	0,00
1.02	1.02.0.00.0.00.01.0034	4.1.02	Retribusi Daerah	0,00	20.430.000,00	20.430.000,00	0,00
1.02	1.02.0.00.0.00.01.0034	4.1.04	Lain-lain PAD yang Sah	0,00	748.612.430,88	748.612.430,88	0,00
1.02	1.02.0.00.0.00.01.0036		Puskesmas Sungai Raya	0,00	771.165.744,87	771.165.744,87	0,00
1.02	1.02.0.00.0.00.01.0036	4	PENDAPATAN DAERAH	0,00	771.165.744,87	771.165.744,87	0,00
1.02	1.02.0.00.0.00.01.0036	4.1	PENDAPATAN ASLI DAERAH (PAD)	0,00	771.165.744,87	771.165.744,87	0,00
1.02	1.02.0.00.0.00.01.0036	4.1.02	Retribusi Daerah	0,00	18.735.500,00	18.735.500,00	0,00
1.02	1.02.0.00.0.00.01.0036	4.1.04	Lain-lain PAD yang Sah	0,00	752.430.244,87	752.430.244,87	0,00
1.02	1.02.0.00.0.00.01.0037		Puskesmas Batang Kulur	0,00	418.617.145,95	418.617.145,95	0,00
1.02	1.02.0.00.0.00.01.0037	4	PENDAPATAN DAERAH	0,00	418.617.145,95	418.617.145,95	0,00
1.02	1.02.0.00.0.00.01.0037	4.1	PENDAPATAN ASLI DAERAH (PAD)	0,00	418.617.145,95	418.617.145,95	0,00
1.02	1.02.0.00.0.00.01.0037	4.1.02	Retribusi Daerah	0,00	11.965.000,00	11.965.000,00	0,00
1.02	1.02.0.00.0.00.01.0037	4.1.04	Lain-lain PAD yang Sah	0,00	406.652.145,95	406.652.145,95	0,00
1.02	1.02.0.00.0.00.01.0038		Puskesmas Simpur	0,00	1.274.627.876,51	1.274.627.876,51	0,00
1.02	1.02.0.00.0.00.01.0038	4	PENDAPATAN DAERAH	0,00	1.274.627.876,51	1.274.627.876,51	0,00
1.02	1.02.0.00.0.00.01.0038	4.1	PENDAPATAN ASLI DAERAH (PAD)	0,00	1.274.627.876,51	1.274.627.876,51	0,00
1.02	1.02.0.00.0.00.01.0038	4.1.02	Retribusi Daerah	0,00	20.310.000,00	20.310.000,00	0,00
1.02	1.02.0.00.0.00.01.0038	4.1.04	Lain-lain PAD yang Sah	0,00	1.254.317.876,51	1.254.317.876,51	0,00
1.02	1.02.0.00.0.00.01.0040		Puskesmas Kalumpang	0,00	542.807.857,76	542.807.857,76	0,00
1.02	1.02.0.00.0.00.01.0040	4	PENDAPATAN DAERAH	0,00	542.807.857,76	542.807.857,76	0,00
1.02	1.02.0.00.0.00.01.0040	4.1	PENDAPATAN ASLI DAERAH (PAD)	0,00	542.807.857,76	542.807.857,76	0,00
1.02	1.02.0.00.0.00.01.0040	4.1.02	Retribusi Daerah	0,00	10.440.000,00	10.440.000,00	0,00
1.02	1.02.0.00.0.00.01.0040	4.1.04	Lain-lain PAD yang Sah	0,00	532.367.857,76	532.367.857,76	0,00
1.02	1.02.0.00.0.00.01.0041		Puskesmas Bayanan	0,00	998.341.087,58	998.341.087,58	0,00
1.02	1.02.0.00.0.00.01.0041	4	PENDAPATAN DAERAH	0,00	998.341.087,58	998.341.087,58	0,00
1.02	1.02.0.00.0.00.01.0041	4.1	PENDAPATAN ASLI DAERAH (PAD)	0,00	998.341.087,58	998.341.087,58	0,00
1.02	1.02.0.00.0.00.01.0041	4.1.02	Retribusi Daerah	0,00	12.135.000,00	12.135.000,00	0,00
1.02	1.02.0.00.0.00.01.0041	4.1.04	Lain-lain PAD yang Sah	0,00	986.206.087,58	986.206.087,58	0,00
1.02	1.02.0.00.0.00.01.0039		Puskesmas Wasah	0,00	549.253.163,20	549.253.163,20	0,00
1.02	1.02.0.00.0.00.01.0039	4	PENDAPATAN DAERAH	0,00	549.253.163,20	549.253.163,20	0,00
1.02	1.02.0.00.0.00.01.0039	4.1	PENDAPATAN ASLI DAERAH (PAD)	0,00	549.253.163,20	549.253.163,20	0,00
1.02	1.02.0.00.0.00.01.0039	4.1.02	Retribusi Daerah	0,00	18.335.000,00	18.335.000,00	0,00
1.02	1.02.0.00.0.00.01.0039	4.1.04	Lain-lain PAD yang Sah	0,00	530.918.163,20	530.918.163,20	0,00
1.02	1.02.0.00.0.00.01.0042		Puskesmas Sungai Pinang	0,00	1.052.181.486,60	1.052.181.486,60	0,00
1.02	1.02.0.00.0.00.01.0042	4	PENDAPATAN DAERAH	0,00	1.052.181.486,60	1.052.181.486,60	0,00
1.02	1.02.0.00.0.00.01.0042	4.1	PENDAPATAN ASLI DAERAH (PAD)	0,00	1.052.181.486,60	1.052.181.486,60	0,00

KODE			URUSAN PEMERINTAHAN DAERAH	JUMLAH (Rp)		BERTAMBAH / (Berkurang)	
				ANGGARAN SETELAH PERUBAHAN	REALISASI	Rp	%
1			2	3	4	5	6
1.02	1.02.0.00.0.00.01.0042	4.1.02	Retribusi Daerah	0,00	22.650.000,00	22.650.000,00	0,00
1.02	1.02.0.00.0.00.01.0042	4.1.04	Lain-lain PAD yang Sah	0,00	1.029.531.486,60	1.029.531.486,60	0,00
1.02	1.02.0.00.0.00.01.0043		Puskesmas Baruh Jaya	0,00	1.017.534.474,17	1.017.534.474,17	0,00
1.02	1.02.0.00.0.00.01.0043	4	PENDAPATAN DAERAH	0,00	1.017.534.474,17	1.017.534.474,17	0,00
1.02	1.02.0.00.0.00.01.0043	4.1	PENDAPATAN ASLI DAERAH (PAD)	0,00	1.017.534.474,17	1.017.534.474,17	0,00
1.02	1.02.0.00.0.00.01.0043	4.1.02	Retribusi Daerah	0,00	17.315.000,00	17.315.000,00	0,00
1.02	1.02.0.00.0.00.01.0043	4.1.04	Lain-lain PAD yang Sah	0,00	1.000.219.474,17	1.000.219.474,17	0,00
1.02	1.02.0.00.0.00.01.0044		Puskesmas Bajayau	0,00	795.460.382,67	795.460.382,67	0,00
1.02	1.02.0.00.0.00.01.0044	4	PENDAPATAN DAERAH	0,00	795.460.382,67	795.460.382,67	0,00
1.02	1.02.0.00.0.00.01.0044	4.1	PENDAPATAN ASLI DAERAH (PAD)	0,00	795.460.382,67	795.460.382,67	0,00
1.02	1.02.0.00.0.00.01.0044	4.1.02	Retribusi Daerah	0,00	15.368.000,00	15.368.000,00	0,00
1.02	1.02.0.00.0.00.01.0044	4.1.04	Lain-lain PAD yang Sah	0,00	780.092.382,67	780.092.382,67	0,00
1.02	1.02.0.00.0.00.01.0045		Puskesmas Pasungkan	0,00	965.115.018,80	965.115.018,80	0,00
1.02	1.02.0.00.0.00.01.0045	4	PENDAPATAN DAERAH	0,00	965.115.018,80	965.115.018,80	0,00
1.02	1.02.0.00.0.00.01.0045	4.1	PENDAPATAN ASLI DAERAH (PAD)	0,00	965.115.018,80	965.115.018,80	0,00
1.02	1.02.0.00.0.00.01.0045	4.1.02	Retribusi Daerah	0,00	13.525.000,00	13.525.000,00	0,00
1.02	1.02.0.00.0.00.01.0045	4.1.04	Lain-lain PAD yang Sah	0,00	951.590.018,80	951.590.018,80	0,00
1.02	1.02.0.00.0.00.01.0046		Puskesmas Kandangan	0,00	1.396.687.795,35	1.396.687.795,35	0,00
1.02	1.02.0.00.0.00.01.0046	4	PENDAPATAN DAERAH	0,00	1.396.687.795,35	1.396.687.795,35	0,00
1.02	1.02.0.00.0.00.01.0046	4.1	PENDAPATAN ASLI DAERAH (PAD)	0,00	1.396.687.795,35	1.396.687.795,35	0,00
1.02	1.02.0.00.0.00.01.0046	4.1.02	Retribusi Daerah	0,00	105.957.500,00	105.957.500,00	0,00
1.02	1.02.0.00.0.00.01.0046	4.1.04	Lain-lain PAD yang Sah	0,00	1.290.730.295,35	1.290.730.295,35	0,00
1.02	1.02.0.00.0.00.01.0047		Puskesmas Jambu Hilir	0,00	1.206.115.944,87	1.206.115.944,87	0,00
1.02	1.02.0.00.0.00.01.0047	4	PENDAPATAN DAERAH	0,00	1.206.115.944,87	1.206.115.944,87	0,00
1.02	1.02.0.00.0.00.01.0047	4.1	PENDAPATAN ASLI DAERAH (PAD)	0,00	1.206.115.944,87	1.206.115.944,87	0,00
1.02	1.02.0.00.0.00.01.0047	4.1.02	Retribusi Daerah	0,00	39.840.000,00	39.840.000,00	0,00
1.02	1.02.0.00.0.00.01.0047	4.1.04	Lain-lain PAD yang Sah	0,00	1.166.275.944,87	1.166.275.944,87	0,00
1.03			**URUSAN PEMERINTAHAN BIDANG PEKERJAAN UMUM DAN PENATAAN RUANG**	**538.650.754,00**	**976.852.043,00**	**438.201.289,00**	**181,35**
1.03	1.03.0.00.0.00.01.0000		Dinas Pekerjaan Umum dan Tata Ruang	538.650.754,00	976.852.043,00	438.201.289,00	181,35
1.03	1.03.0.00.0.00.01.0000	4	PENDAPATAN DAERAH	538.650.754,00	976.852.043,00	438.201.289,00	181,35
1.03	1.03.0.00.0.00.01.0000	4.1	PENDAPATAN ASLI DAERAH (PAD)	538.650.754,00	976.852.043,00	438.201.289,00	181,35
1.03	1.03.0.00.0.00.01.0000	4.1.02	Retribusi Daerah	538.650.754,00	976.852.043,00	438.201.289,00	181,35
1.04			**URUSAN PEMERINTAHAN BIDANG LINGKUNGAN HIDUP**	**1.341.067.500,00**	**1.419.498.000,00**	**78.430.500,00**	**105,85**
1.04	1.04.2.10.2.11.04.0000		Dinas Perumahan Rakyat, Kawasan Permukiman dan Lingkungan Hidup	1.341.067.500,00	1.419.498.000,00	78.430.500,00	105,85
1.04	1.04.2.10.2.11.04.0000	4	PENDAPATAN DAERAH	1.341.067.500,00	1.419.498.000,00	78.430.500,00	105,85
1.04	1.04.2.10.2.11.04.0000	4.1	PENDAPATAN ASLI DAERAH (PAD)	1.341.067.500,00	1.419.498.000,00	78.430.500,00	105,85
1.04	1.04.2.10.2.11.04.0000	4.1.02	Retribusi Daerah	1.341.067.500,00	1.419.498.000,00	78.430.500,00	105,85
2			**URUSAN PEMERINTAHAN PILIHAN**	**1.234.217.000,00**	**723.901.344,00**	**(510.315.656,00)**	**58,65**
2.07			**URUSAN PEMERINTAHAN BIDANG KOPERASI, USAHA KECIL, DAN MENENGAH**	**50.000.000,00**	**2.424.500,00**	**(47.575.500,00)**	**4,85**
2.07	2.07.2.17.3.31.10.0000		Dinas Tenaga Kerja, Koperasi Usaha Kecil Menengah dan Perindustrian	50.000.000,00	2.424.500,00	(47.575.500,00)	4,85
2.07	2.07.2.17.3.31.10.0000	4	PENDAPATAN DAERAH	50.000.000,00	2.424.500,00	(47.575.500,00)	4,85
2.07	2.07.2.17.3.31.10.0000	4.1	PENDAPATAN ASLI DAERAH (PAD)	50.000.000,00	2.424.500,00	(47.575.500,00)	4,85
2.07	2.07.2.17.3.31.10.0000	4.1.02	Retribusi Daerah	50.000.000,00	2.424.500,00	(47.575.500,00)	4,85
2.19			**URUSAN PEMERINTAHAN BIDANG KEPEMUDAAN DAN OLAHRAGA**	**933.917.000,00**	**509.821.684,00**	**(424.095.316,00)**	**54,59**
2.19	2.19.3.26.0.00.02.0000		Dinas Pemuda Olahraga dan Pariwisata	933.917.000,00	509.821.684,00	(424.095.316,00)	54,59
2.19	2.19.3.26.0.00.02.0000	4	PENDAPATAN DAERAH	933.917.000,00	509.821.684,00	(424.095.316,00)	54,59
2.19	2.19.3.26.0.00.02.0000	4.1	PENDAPATAN ASLI DAERAH (PAD)	933.917.000,00	509.821.684,00	(424.095.316,00)	54,59
2.19	2.19.3.26.0.00.02.0000	4.1.02	Retribusi Daerah	933.917.000,00	509.821.684,00	(424.095.316,00)	54,59
2.15			**URUSAN PEMERINTAHAN BIDANG PERHUBUNGAN**	**238.700.000,00**	**197.605.160,00**	**(41.094.840,00)**	**82,78**
2.15	2.15.0.00.0.00.01.0000		Dinas Perhubungan	238.700.000,00	197.605.160,00	(41.094.840,00)	82,78
2.15	2.15.0.00.0.00.01.0000	4	PENDAPATAN DAERAH	238.700.000,00	197.605.160,00	(41.094.840,00)	82,78
2.15	2.15.0.00.0.00.01.0000	4.1	PENDAPATAN ASLI DAERAH (PAD)	238.700.000,00	197.605.160,00	(41.094.840,00)	82,78
2.15	2.15.0.00.0.00.01.0000	4.1.02	Retribusi Daerah	238.700.000,00	197.605.160,00	(41.094.840,00)	82,78
2.23			**URUSAN PEMERINTAHAN BIDANG KEARSIPAN**	**11.600.000,00**	**14.050.000,00**	**2.450.000,00**	**121,12**
2.23	2.23.2.24.0.00.02.0000		Dinas Perpustakaan Dan Kearsipan	11.600.000,00	14.050.000,00	2.450.000,00	121,12
2.23	2.23.2.24.0.00.02.0000	4	PENDAPATAN DAERAH	11.600.000,00	14.050.000,00	2.450.000,00	121,12
2.23	2.23.2.24.0.00.02.0000	4.1	PENDAPATAN ASLI DAERAH (PAD)	11.600.000,00	14.050.000,00	2.450.000,00	121,12
2.23	2.23.2.24.0.00.02.0000	4.1.02	Retribusi Daerah	11.600.000,00	14.050.000,00	2.450.000,00	121,12
3			**URUSAN PEMERINTAHAN PILIHAN**	**3.218.406.660,00**	**3.012.078.365,00**	**(206.328.295,00)**	**93,59**
3.25			**URUSAN PEMERINTAHAN BIDANG KELAUTAN DAN PERIKANAN**	**100.000.000,00**	**23.550.000,00**	**(76.450.000,00)**	**23,55**
3.25	3.25.0.00.0.00.01.0000		Dinas Perikanan	100.000.000,00	23.550.000,00	(76.450.000,00)	23,55
3.25	3.25.0.00.0.00.01.0000	4	PENDAPATAN DAERAH	100.000.000,00	23.550.000,00	(76.450.000,00)	23,55
3.25	3.25.0.00.0.00.01.0000	4.1	PENDAPATAN ASLI DAERAH (PAD)	100.000.000,00	23.550.000,00	(76.450.000,00)	23,55
3.25	3.25.0.00.0.00.01.0000	4.1.02	Retribusi Daerah	100.000.000,00	23.550.000,00	(76.450.000,00)	23,55
3.27			**URUSAN PEMERINTAHAN BIDANG PERTANIAN**	**25.300.000,00**	**24.290.000,00**	**(1.010.000,00)**	**96,01**
3.27	3.27.0.00.0.00.01.0000		Dinas Pertanian	25.300.000,00	24.290.000,00	(1.010.000,00)	96,01
3.27	3.27.0.00.0.00.01.0000	4	PENDAPATAN DAERAH	25.300.000,00	24.290.000,00	(1.010.000,00)	96,01
3.27	3.27.0.00.0.00.01.0000	4.1	PENDAPATAN ASLI DAERAH (PAD)	25.300.000,00	24.290.000,00	(1.010.000,00)	96,01
3.27	3.27.0.00.0.00.01.0000	4.1.02	Retribusi Daerah	25.300.000,00	23.140.000,00	(2.160.000,00)	91,46
3.27	3.27.0.00.0.00.01.0000	4.1.04	Lain-lain PAD yang Sah	0,00	1.150.000,00	1.150.000,00	0,00
3.30			**URUSAN PEMERINTAHAN BIDANG PERDAGANGAN**	**3.093.106.660,00**	**2.964.238.365,00**	**(128.868.295,00)**	**95,83**
3.30	3.30.0.00.0.00.01.0000		Dinas Perdagangan	3.093.106.660,00	2.964.238.365,00	(128.868.295,00)	95,83
3.30	3.30.0.00.0.00.01.0000	4	PENDAPATAN DAERAH	3.093.106.660,00	2.964.238.365,00	(128.868.295,00)	95,83
3.30	3.30.0.00.0.00.01.0000	4.1	PENDAPATAN ASLI DAERAH (PAD)	3.093.106.660,00	2.964.238.365,00	(128.868.295,00)	95,83
3.30	3.30.0.00.0.00.01.0000	4.1.02	Retribusi Daerah	3.093.106.660,00	2.951.587.515,00	(141.519.145,00)	95,42
3.30	3.30.0.00.0.00.01.0000	4.1.04	Lain-lain PAD yang Sah	0,00	12.650.850,00	12.650.850,00	0,00
4			**UNSUR PENDUKUNG URUSAN PEMERINTAHAN**	**70.200.000,00**	**24.600.000,00**	**(45.600.000,00)**	**35,04**
4.01			**SEKRETARIAT DAERAH**	**70.200.000,00**	**24.600.000,00**	**(45.600.000,00)**	**35,04**
4.01	4.01.0.00.0.00.01.0000		Sekretariat Daerah	70.200.000,00	24.600.000,00	(45.600.000,00)	35,04
4.01	4.01.0.00.0.00.01.0000	4	PENDAPATAN DAERAH	70.200.000,00	24.600.000,00	(45.600.000,00)	35,04
4.01	4.01.0.00.0.00.01.0000	4.1	PENDAPATAN ASLI DAERAH (PAD)	70.200.000,00	24.600.000,00	(45.600.000,00)	35,04
4.01	4.01.0.00.0.00.01.0000	4.1.02	Retribusi Daerah	70.200.000,00	24.600.000,00	(45.600.000,00)	35,04
5			**UNSUR PENUNJANG URUSAN PEMERINTAHAN**	**1.470.344.857.883,00**	**1.792.960.721.295,25**	**322.615.863.412,25**	**121,94**
5.02			**KEUANGAN**	**1.470.344.857.883,00**	**1.792.960.721.295,25**	**322.615.863.412,25**	**121,94**
5.02	5.02.0.00.0.00.02.0000		Badan Pengelolaan Keuangan dan Pendapatan Daerah	1.470.344.857.883,00	1.792.960.721.295,25	322.615.863.412,25	121,94
5.02	5.02.0.00.0.00.02.0000	4	PENDAPATAN DAERAH	1.470.344.857.883,00	1.792.960.721.295,25	322.615.863.412,25	121,94
5.02	5.02.0.00.0.00.02.0000	4.1	PENDAPATAN ASLI DAERAH (PAD)	56.543.273.378,00	93.806.991.200,25	37.263.717.822,25	165,90
5.02	5.02.0.00.0.00.02.0000	4.1.01	Pajak Daerah	47.079.255.499,00	40.609.893.132,00	(6.469.362.367,00)	86,26
5.02	5.02.0.00.0.00.02.0000	4.1.02	Retribusi Daerah	190.175.000,00	428.176.000,00	238.001.000,00	225,15
5.02	5.02.0.00.0.00.02.0000	4.1.03	Hasil Pengelolaan Kekayaan Daerah yang Dipisahkan	7.944.948.104,00	7.944.948.104,00	0,00	100,00
5.02	5.02.0.00.0.00.02.0000	4.1.04	Lain-lain PAD yang Sah	1.328.894.775,00	44.823.973.964,25	43.495.079.189,25	3.373,03
5.02	5.02.0.00.0.00.02.0000	4.2	PENDAPATAN TRANSFER	1.407.792.179.753,00	1.653.696.811.780,00	245.904.632.027,00	117,47
5.02	5.02.0.00.0.00.02.0000	4.2.01	Pendapatan Transfer Pemerintah Pusat	1.333.202.053.753,00	1.547.812.306.043,00	214.610.252.290,00	116,10
5.02	5.02.0.00.0.00.02.0000	4.2.02	Pendapatan Transfer Antar Daerah	74.590.126.000,00	105.884.505.737,00	31.294.379.737,00	141,96
5.02	5.02.0.00.0.00.02.0000	4.3	LAIN-LAIN PENDAPATAN DAERAH YANG SAH	6.009.404.752,00	45.456.918.315,00	39.447.513.563,00	756,43
5.02	5.02.0.00.0.00.02.0000	4.3.01	Pendapatan Hibah	25.000.000,00	250.000,00	(24.750.000,00)	1,00

KODE			URUSAN PEMERINTAHAN DAERAH	JUMLAH (Rp)		BERTAMBAH / (Berkurang)	
				ANGGARAN SETELAH PERUBAHAN	REALISASI	Rp	%
1			2	3	4	5	6
5.02	5.02.0.00.0.00.02.0000	4.3.03	Lain-lain Pendapatan Sesuai dengan Ketentuan Peraturan Perundang-Undangan	5.984.404.752,00	45.456.668.315,00	39.472.263.563,00	759,59
7			**UNSUR KEWILAYAHAN**	**84.400.000,00**	**72.230.000,00**	**(12.170.000,00)**	**85,58**
7.01			**KECAMATAN**	**84.400.000,00**	**72.230.000,00**	**(12.170.000,00)**	**85,58**
7.01	7.01.0.00.0.00.05.0000		Kecamatan Kandangan	30.000.000,00	16.300.000,00	(13.700.000,00)	54,33
7.01	7.01.0.00.0.00.05.0000	4	PENDAPATAN DAERAH	30.000.000,00	16.300.000,00	(13.700.000,00)	54,33
7.01	7.01.0.00.0.00.05.0000	4.1	PENDAPATAN ASLI DAERAH (PAD)	30.000.000,00	16.300.000,00	(13.700.000,00)	54,33
7.01	7.01.0.00.0.00.05.0000	4.1.02	Retribusi Daerah	30.000.000,00	16.300.000,00	(13.700.000,00)	54,33
7.01	7.01.0.00.0.00.06.0000		Kecamatan Simpur	4.500.000,00	4.500.000,00	0,00	100,00
7.01	7.01.0.00.0.00.06.0000	4	PENDAPATAN DAERAH	4.500.000,00	4.500.000,00	0,00	100,00
7.01	7.01.0.00.0.00.06.0000	4.1	PENDAPATAN ASLI DAERAH (PAD)	4.500.000,00	4.500.000,00	0,00	100,00
7.01	7.01.0.00.0.00.06.0000	4.1.02	Retribusi Daerah	4.500.000,00	4.500.000,00	0,00	100,00
7.01	7.01.0.00.0.00.09.0000		Kecamatan Kalumpang	12.000.000,00	12.000.000,00	0,00	100,00
7.01	7.01.0.00.0.00.09.0000	4	PENDAPATAN DAERAH	12.000.000,00	12.000.000,00	0,00	100,00
7.01	7.01.0.00.0.00.09.0000	4.1	PENDAPATAN ASLI DAERAH (PAD)	12.000.000,00	12.000.000,00	0,00	100,00
7.01	7.01.0.00.0.00.09.0000	4.1.02	Retribusi Daerah	12.000.000,00	12.000.000,00	0,00	100,00
7.01	7.01.0.00.0.00.03.0000		Kecamatan Telaga Langsat	2.400.000,00	2.500.000,00	100.000,00	104,17
7.01	7.01.0.00.0.00.03.0000	4	PENDAPATAN DAERAH	2.400.000,00	2.500.000,00	100.000,00	104,17
7.01	7.01.0.00.0.00.03.0000	4.1	PENDAPATAN ASLI DAERAH (PAD)	2.400.000,00	2.500.000,00	100.000,00	104,17
7.01	7.01.0.00.0.00.03.0000	4.1.02	Retribusi Daerah	2.400.000,00	2.500.000,00	100.000,00	104,17
7.01	7.01.0.00.0.00.02.0000		Kecamatan Padang Batung	13.000.000,00	13.550.000,00	550.000,00	104,23
7.01	7.01.0.00.0.00.02.0000	4	PENDAPATAN DAERAH	13.000.000,00	13.550.000,00	550.000,00	104,23
7.01	7.01.0.00.0.00.02.0000	4.1	PENDAPATAN ASLI DAERAH (PAD)	13.000.000,00	13.550.000,00	550.000,00	104,23
7.01	7.01.0.00.0.00.02.0000	4.1.02	Retribusi Daerah	13.000.000,00	13.550.000,00	550.000,00	104,23
7.01	7.01.0.00.0.00.04.0000		Kecamatan Angkinang	4.500.000,00	4.550.000,00	50.000,00	101,11
7.01	7.01.0.00.0.00.04.0000	4	PENDAPATAN DAERAH	4.500.000,00	4.550.000,00	50.000,00	101,11
7.01	7.01.0.00.0.00.04.0000	4.1	PENDAPATAN ASLI DAERAH (PAD)	4.500.000,00	4.550.000,00	50.000,00	101,11
7.01	7.01.0.00.0.00.04.0000	4.1.02	Retribusi Daerah	4.500.000,00	4.550.000,00	50.000,00	101,11
7.01	7.01.0.00.0.00.07.0000		Kecamatan Daha Selatan	12.000.000,00	12.500.000,00	500.000,00	104,17
7.01	7.01.0.00.0.00.07.0000	4	PENDAPATAN DAERAH	12.000.000,00	12.500.000,00	500.000,00	104,17
7.01	7.01.0.00.0.00.07.0000	4.1	PENDAPATAN ASLI DAERAH (PAD)	12.000.000,00	12.500.000,00	500.000,00	104,17
7.01	7.01.0.00.0.00.07.0000	4.1.02	Retribusi Daerah	12.000.000,00	12.500.000,00	500.000,00	104,17
7.01	7.01.0.00.0.00.08.0000		Kecamatan Daha Utara	6.000.000,00	6.330.000,00	330.000,00	105,50
7.01	7.01.0.00.0.00.08.0000	4	PENDAPATAN DAERAH	6.000.000,00	6.330.000,00	330.000,00	105,50
7.01	7.01.0.00.0.00.08.0000	4.1	PENDAPATAN ASLI DAERAH (PAD)	6.000.000,00	6.330.000,00	330.000,00	105,50
7.01	7.01.0.00.0.00.08.0000	4.1.02	Retribusi Daerah	6.000.000,00	6.330.000,00	330.000,00	105,50
		5	**Belanja**	**2.116.269.815.048,00**	**1.757.518.222.484,50**	**(358.751.592.563,50)**	**83,05**
1			**URUSAN PEMERINTAHAN WAJIB YANG BERKAITAN DENGAN PELAYANAN DASAR**	**1.354.837.178.089,00**	**1.125.849.242.505,50**	**(228.987.935.583,50)**	**83,10**
1.01			**URUSAN PEMERINTAHAN BIDANG PENDIDIKAN**	**397.261.089.298,00**	**340.941.398.898,00**	**(56.319.690.400,00)**	**85,82**
1.01	1.01.2.22.0.00.02.0000		Dinas Pendidikan dan Kebudayaan	397.261.089.298,00	340.941.398.898,00	(56.319.690.400,00)	85,82
1.01	1.01.2.22.0.00.02.0000	5	BELANJA DAERAH	397.261.089.298,00	340.941.398.898,00	(56.319.690.400,00)	85,82
1.01	1.01.2.22.0.00.02.0000	5.1	BELANJA OPERASI	335.724.203.211,00	297.663.688.929,00	(38.060.514.282,00)	88,66
1.01	1.01.2.22.0.00.02.0000	5.1.01	Belanja Pegawai	288.081.167.598,00	255.929.655.956,00	(32.151.511.642,00)	88,84
1.01	1.01.2.22.0.00.02.0000	5.1.02	Belanja Barang dan Jasa	36.997.835.788,00	31.443.200.058,00	(5.554.635.730,00)	84,99
1.01	1.01.2.22.0.00.02.0000	5.1.05	Belanja Hibah	10.645.199.825,00	10.290.832.915,00	(354.366.910,00)	96,67
1.01	1.01.2.22.0.00.02.0000	5.2	BELANJA MODAL	61.536.886.087,00	43.277.709.969,00	(18.259.176.118,00)	70,33
1.01	1.01.2.22.0.00.02.0000	5.2.01	Belanja Modal Tanah	15.406.500.000,00	0,00	(15.406.500.000,00)	0,00
1.01	1.01.2.22.0.00.02.0000	5.2.02	Belanja Modal Peralatan dan Mesin	10.207.700.937,00	9.743.178.494,00	(464.522.443,00)	95,45
1.01	1.01.2.22.0.00.02.0000	5.2.03	Belanja Modal Gedung dan Bangunan	33.158.324.000,00	30.781.572.025,00	(2.376.751.975,00)	92,83
1.01	1.01.2.22.0.00.02.0000	5.2.05	Belanja Modal Aset Tetap Lainnya	2.764.361.150,00	2.752.959.450,00	(11.401.700,00)	99,59
1.02			**URUSAN PEMERINTAHAN BIDANG KESEHATAN**	**533.735.745.815,00**	**478.279.905.811,50**	**(55.455.840.003,50)**	**89,61**
1.02	1.02.0.00.0.00.01.0000		Dinas Kesehatan	283.870.744.169,00	260.111.842.621,00	(23.758.901.548,00)	91,63
1.02	1.02.0.00.0.00.01.0000	5	BELANJA DAERAH	283.870.744.169,00	260.111.842.621,00	(23.758.901.548,00)	91,63
1.02	1.02.0.00.0.00.01.0000	5.1	BELANJA OPERASI	256.696.977.992,00	233.829.093.572,00	(22.867.884.420,00)	91,09
1.02	1.02.0.00.0.00.01.0000	5.1.01	Belanja Pegawai	168.269.372.999,00	149.711.056.395,00	(18.558.316.604,00)	88,97
1.02	1.02.0.00.0.00.01.0000	5.1.02	Belanja Barang dan Jasa	87.777.604.993,00	83.468.037.177,00	(4.309.567.816,00)	95,09
1.02	1.02.0.00.0.00.01.0000	5.1.05	Belanja Hibah	650.000.000,00	650.000.000,00	0,00	100,00
1.02	1.02.0.00.0.00.01.0000	5.2	BELANJA MODAL	27.173.766.177,00	26.282.749.049,00	(891.017.128,00)	96,72
1.02	1.02.0.00.0.00.01.0000	5.2.01	Belanja Modal Tanah	146.000.000,00	144.201.000,00	(1.799.000,00)	98,77
1.02	1.02.0.00.0.00.01.0000	5.2.02	Belanja Modal Peralatan dan Mesin	7.222.996.177,00	6.832.855.849,00	(390.140.328,00)	94,60
1.02	1.02.0.00.0.00.01.0000	5.2.03	Belanja Modal Gedung dan Bangunan	19.804.770.000,00	19.305.692.200,00	(499.077.800,00)	97,48
1.02	1.02.0.00.0.00.01.0024		Puskesmas Negara	3.902.800.049,00	3.210.300.698,00	(692.499.351,00)	82,26
1.02	1.02.0.00.0.00.01.0024	5	BELANJA DAERAH	3.902.800.049,00	3.210.300.698,00	(692.499.351,00)	82,26
1.02	1.02.0.00.0.00.01.0024	5.1	BELANJA OPERASI	3.618.559.853,00	3.081.735.698,00	(536.824.155,00)	85,16
1.02	1.02.0.00.0.00.01.0024	5.1.01	Belanja Pegawai	108.280.200,00	107.554.915,00	(725.285,00)	99,33
1.02	1.02.0.00.0.00.01.0024	5.1.02	Belanja Barang dan Jasa	3.510.279.653,00	2.974.180.783,00	(536.098.870,00)	84,73
1.02	1.02.0.00.0.00.01.0024	5.2	BELANJA MODAL	284.240.196,00	128.565.000,00	(155.675.196,00)	45,23
1.02	1.02.0.00.0.00.01.0024	5.2.02	Belanja Modal Peralatan dan Mesin	184.240.196,00	128.565.000,00	(55.675.196,00)	69,78
1.02	1.02.0.00.0.00.01.0024	5.2.03	Belanja Modal Gedung dan Bangunan	100.000.000,00	0,00	(100.000.000,00)	0,00
1.02	1.02.0.00.0.00.01.0025		RSUD Brigjen H. Hasan Basry	175.919.546.685,00	154.962.144.371,00	(20.957.402.314,00)	88,09
1.02	1.02.0.00.0.00.01.0025	5	BELANJA DAERAH	175.919.546.685,00	154.962.144.371,00	(20.957.402.314,00)	88,09
1.02	1.02.0.00.0.00.01.0025	5.1	BELANJA OPERASI	157.466.482.210,00	143.598.733.114,00	(13.867.749.096,00)	91,19
1.02	1.02.0.00.0.00.01.0025	5.1.02	Belanja Barang dan Jasa	157.466.482.210,00	143.598.733.114,00	(13.867.749.096,00)	91,19
1.02	1.02.0.00.0.00.01.0025	5.2	BELANJA MODAL	18.453.064.475,00	11.363.411.257,00	(7.089.653.218,00)	61,58
1.02	1.02.0.00.0.00.01.0025	5.2.02	Belanja Modal Peralatan dan Mesin	9.515.955.255,00	4.557.035.546,00	(4.958.919.709,00)	47,89
1.02	1.02.0.00.0.00.01.0025	5.2.03	Belanja Modal Gedung dan Bangunan	6.637.109.250,00	6.251.364.731,00	(385.744.519,00)	94,19
1.02	1.02.0.00.0.00.01.0025	5.2.04	Belanja Modal Jalan, Jaringan, dan Irigasi	2.299.999.970,00	555.010.980,00	(1.744.988.990,00)	24,13
1.02	1.02.0.00.0.00.01.0026		RSUD Daha Sejahtera	37.436.532.983,00	32.677.528.693,50	(4.759.004.289,50)	87,29
1.02	1.02.0.00.0.00.01.0026	5	BELANJA DAERAH	37.436.532.983,00	32.677.528.693,50	(4.759.004.289,50)	87,29
1.02	1.02.0.00.0.00.01.0026	5.1	BELANJA OPERASI	16.588.937.459,00	13.056.653.348,50	(3.532.284.110,50)	78,71
1.02	1.02.0.00.0.00.01.0026	5.1.02	Belanja Barang dan Jasa	16.588.937.459,00	13.056.653.348,50	(3.532.284.110,50)	78,71
1.02	1.02.0.00.0.00.01.0026	5.2	BELANJA MODAL	20.847.595.524,00	19.620.875.345,00	(1.226.720.179,00)	94,12
1.02	1.02.0.00.0.00.01.0026	5.2.02	Belanja Modal Peralatan dan Mesin	9.966.215.923,00	8.933.635.220,00	(1.032.580.703,00)	89,64
1.02	1.02.0.00.0.00.01.0026	5.2.03	Belanja Modal Gedung dan Bangunan	10.431.349.601,00	10.238.950.000,00	(192.399.601,00)	98,16
1.02	1.02.0.00.0.00.01.0026	5.2.04	Belanja Modal Jalan, Jaringan, dan Irigasi	450.030.000,00	448.290.125,00	(1.739.875,00)	99,61
1.02	1.02.0.00.0.00.01.0027		Puskesmas Padang Batung	1.569.074.175,00	1.341.042.323,00	(228.031.852,00)	85,47
1.02	1.02.0.00.0.00.01.0027	5	BELANJA DAERAH	1.569.074.175,00	1.341.042.323,00	(228.031.852,00)	85,47
1.02	1.02.0.00.0.00.01.0027	5.1	BELANJA OPERASI	1.402.531.959,00	1.182.417.323,00	(220.114.636,00)	84,31
1.02	1.02.0.00.0.00.01.0027	5.1.01	Belanja Pegawai	80.000.000,00	71.405.519,00	(8.594.481,00)	89,26
1.02	1.02.0.00.0.00.01.0027	5.1.02	Belanja Barang dan Jasa	1.322.531.959,00	1.111.011.804,00	(211.520.155,00)	84,01
1.02	1.02.0.00.0.00.01.0027	5.2	BELANJA MODAL	166.542.216,00	158.625.000,00	(7.917.216,00)	95,25
1.02	1.02.0.00.0.00.01.0027	5.2.02	Belanja Modal Peralatan dan Mesin	166.542.216,00	158.625.000,00	(7.917.216,00)	95,25
1.02	1.02.0.00.0.00.01.0028		Puskesmas Kaliring	1.708.438.558,00	1.501.183.832,00	(207.254.726,00)	87,87
1.02	1.02.0.00.0.00.01.0028	5	BELANJA DAERAH	1.708.438.558,00	1.501.183.832,00	(207.254.726,00)	87,87
1.02	1.02.0.00.0.00.01.0028	5.1	BELANJA OPERASI	1.588.249.762,00	1.400.383.832,00	(187.865.930,00)	88,17
1.02	1.02.0.00.0.00.01.0028	5.1.01	Belanja Pegawai	101.014.000,00	99.411.202,00	(1.602.798,00)	98,41
1.02	1.02.0.00.0.00.01.0028	5.1.02	Belanja Barang dan Jasa	1.487.235.762,00	1.300.972.630,00	(186.263.132,00)	87,48
1.02	1.02.0.00.0.00.01.0028	5.2	BELANJA MODAL	120.188.796,00	100.800.000,00	(19.388.796,00)	83,87
1.02	1.02.0.00.0.00.01.0028	5.2.02	Belanja Modal Peralatan dan Mesin	120.188.796,00	100.800.000,00	(19.388.796,00)	83,87
1.02	1.02.0.00.0.00.01.0029		Puskesmas Malinau	764.113.581,00	613.019.728,00	(151.093.853,00)	80,23
1.02	1.02.0.00.0.00.01.0029	5	BELANJA DAERAH	764.113.581,00	613.019.728,00	(151.093.853,00)	80,23
1.02	1.02.0.00.0.00.01.0029	5.1	BELANJA OPERASI	705.639.833,00	554.630.128,00	(151.009.705,00)	78,60
1.02	1.02.0.00.0.00.01.0029	5.1.01	Belanja Pegawai	51.163.000,00	41.244.791,00	(9.918.209,00)	80,61
1.02	1.02.0.00.0.00.01.0029	5.1.02	Belanja Barang dan Jasa	654.476.833,00	513.385.337,00	(141.091.496,00)	78,44

KODE			URUSAN PEMERINTAHAN DAERAH	JUMLAH (Rp)		BERTAMBAH / (Berkurang)	
				ANGGARAN SETELAH PERUBAHAN	REALISASI	Rp	%
1			2	3	4	5	6
1.02	1.02.0.00.0.00.01.0029	5.2	BELANJA MODAL	58.473.748,00	58.389.600,00	(84.148,00)	99,86
1.02	1.02.0.00.0.00.01.0029	5.2.02	Belanja Modal Peralatan dan Mesin	58.473.748,00	58.389.600,00	(84.148,00)	99,86
1.02	1.02.0.00.0.00.01.0030		Puskesmas Loksado	979.832.910,00	777.057.719,00	(202.775.191,00)	79,31
1.02	1.02.0.00.0.00.01.0030	5	BELANJA DAERAH	979.832.910,00	777.057.719,00	(202.775.191,00)	79,31
1.02	1.02.0.00.0.00.01.0030	5.1	BELANJA OPERASI	901.552.910,00	701.412.719,00	(200.140.191,00)	77,80
1.02	1.02.0.00.0.00.01.0030	5.1.01	Belanja Pegawai	60.436.800,00	52.823.859,00	(7.612.941,00)	87,40
1.02	1.02.0.00.0.00.01.0030	5.1.02	Belanja Barang dan Jasa	841.116.110,00	648.588.860,00	(192.527.250,00)	77,11
1.02	1.02.0.00.0.00.01.0030	5.2	BELANJA MODAL	78.280.000,00	75.645.000,00	(2.635.000,00)	96,63
1.02	1.02.0.00.0.00.01.0030	5.2.02	Belanja Modal Peralatan dan Mesin	78.280.000,00	75.645.000,00	(2.635.000,00)	96,63
1.02	1.02.0.00.0.00.01.0031		Puskesmas Telaga Langsat	1.759.097.933,00	1.450.399.725,00	(308.698.208,00)	82,45
1.02	1.02.0.00.0.00.01.0031	5	BELANJA DAERAH	1.759.097.933,00	1.450.399.725,00	(308.698.208,00)	82,45
1.02	1.02.0.00.0.00.01.0031	5.1	BELANJA OPERASI	1.627.560.105,00	1.327.149.725,00	(300.410.380,00)	81,54
1.02	1.02.0.00.0.00.01.0031	5.1.01	Belanja Pegawai	116.000.000,00	113.222.876,00	(2.777.124,00)	97,61
1.02	1.02.0.00.0.00.01.0031	5.1.02	Belanja Barang dan Jasa	1.511.560.105,00	1.213.926.849,00	(297.633.256,00)	80,31
1.02	1.02.0.00.0.00.01.0031	5.2	BELANJA MODAL	131.537.828,00	123.250.000,00	(8.287.828,00)	93,70
1.02	1.02.0.00.0.00.01.0031	5.2.02	Belanja Modal Peralatan dan Mesin	131.537.828,00	123.250.000,00	(8.287.828,00)	93,70
1.02	1.02.0.00.0.00.01.0032		Puskesmas Angkinang	1.933.322.229,00	1.601.192.325,00	(332.129.904,00)	82,82
1.02	1.02.0.00.0.00.01.0032	5	BELANJA DAERAH	1.933.322.229,00	1.601.192.325,00	(332.129.904,00)	82,82
1.02	1.02.0.00.0.00.01.0032	5.1	BELANJA OPERASI	1.843.026.468,00	1.528.255.825,00	(314.770.643,00)	82,92
1.02	1.02.0.00.0.00.01.0032	5.1.01	Belanja Pegawai	93.000.000,00	88.259.241,00	(4.740.759,00)	94,90
1.02	1.02.0.00.0.00.01.0032	5.1.02	Belanja Barang dan Jasa	1.750.026.468,00	1.439.996.584,00	(310.029.884,00)	82,28
1.02	1.02.0.00.0.00.01.0032	5.2	BELANJA MODAL	90.295.761,00	72.936.500,00	(17.359.261,00)	80,78
1.02	1.02.0.00.0.00.01.0032	5.2.02	Belanja Modal Peralatan dan Mesin	90.295.761,00	72.936.500,00	(17.359.261,00)	80,78
1.02	1.02.0.00.0.00.01.0033		Puskesmas Bamban	1.060.934.287,00	857.710.779,00	(203.223.508,00)	80,84
1.02	1.02.0.00.0.00.01.0033	5	BELANJA DAERAH	1.060.934.287,00	857.710.779,00	(203.223.508,00)	80,84
1.02	1.02.0.00.0.00.01.0033	5.1	BELANJA OPERASI	977.359.337,00	812.910.779,00	(164.448.558,00)	83,17
1.02	1.02.0.00.0.00.01.0033	5.1.01	Belanja Pegawai	70.046.000,00	60.758.239,00	(9.287.761,00)	86,74
1.02	1.02.0.00.0.00.01.0033	5.1.02	Belanja Barang dan Jasa	907.313.337,00	752.152.540,00	(155.160.797,00)	82,90
1.02	1.02.0.00.0.00.01.0033	5.2	BELANJA MODAL	83.574.950,00	44.800.000,00	(38.774.950,00)	53,60
1.02	1.02.0.00.0.00.01.0033	5.2.02	Belanja Modal Peralatan dan Mesin	83.574.950,00	44.800.000,00	(38.774.950,00)	53,60
1.02	1.02.0.00.0.00.01.0034		Puskesmas Gambah	1.417.577.278,00	994.066.900,00	(423.510.378,00)	70,12
1.02	1.02.0.00.0.00.01.0034	5	BELANJA DAERAH	1.417.577.278,00	994.066.900,00	(423.510.378,00)	70,12
1.02	1.02.0.00.0.00.01.0034	5.1	BELANJA OPERASI	1.338.410.078,00	949.666.905,00	(388.743.173,00)	70,95
1.02	1.02.0.00.0.00.01.0034	5.1.01	Belanja Pegawai	81.025.400,00	74.057.511,00	(6.967.889,00)	91,40
1.02	1.02.0.00.0.00.01.0034	5.1.02	Belanja Barang dan Jasa	1.257.384.678,00	875.609.394,00	(381.775.284,00)	69,64
1.02	1.02.0.00.0.00.01.0034	5.2	BELANJA MODAL	79.167.200,00	44.399.995,00	(34.767.205,00)	56,08
1.02	1.02.0.00.0.00.01.0034	5.2.02	Belanja Modal Peralatan dan Mesin	79.167.200,00	44.399.995,00	(34.767.205,00)	56,08
1.02	1.02.0.00.0.00.01.0036		Puskesmas Sungai Raya	1.753.475.611,00	1.388.146.929,00	(365.328.682,00)	79,17
1.02	1.02.0.00.0.00.01.0036	5	BELANJA DAERAH	1.753.475.611,00	1.388.146.929,00	(365.328.682,00)	79,17
1.02	1.02.0.00.0.00.01.0036	5.1	BELANJA OPERASI	1.570.646.461,00	1.224.715.929,00	(345.930.532,00)	77,98
1.02	1.02.0.00.0.00.01.0036	5.1.01	Belanja Pegawai	81.000.000,00	78.519.610,00	(2.480.390,00)	96,94
1.02	1.02.0.00.0.00.01.0036	5.1.02	Belanja Barang dan Jasa	1.489.646.461,00	1.146.196.319,00	(343.450.142,00)	76,94
1.02	1.02.0.00.0.00.01.0036	5.2	BELANJA MODAL	182.829.150,00	163.431.000,00	(19.398.150,00)	89,39
1.02	1.02.0.00.0.00.01.0036	5.2.02	Belanja Modal Peralatan dan Mesin	182.829.150,00	163.431.000,00	(19.398.150,00)	89,39
1.02	1.02.0.00.0.00.01.0037		Puskesmas Batang Kulur	1.127.961.341,00	875.049.141,00	(252.912.200,00)	77,58
1.02	1.02.0.00.0.00.01.0037	5	BELANJA DAERAH	1.127.961.341,00	875.049.141,00	(252.912.200,00)	77,58
1.02	1.02.0.00.0.00.01.0037	5.1	BELANJA OPERASI	1.024.610.485,00	784.023.641,00	(240.586.844,00)	76,52
1.02	1.02.0.00.0.00.01.0037	5.1.01	Belanja Pegawai	100.236.000,00	67.640.984,00	(32.595.016,00)	67,48
1.02	1.02.0.00.0.00.01.0037	5.1.02	Belanja Barang dan Jasa	924.374.485,00	716.382.657,00	(207.991.828,00)	77,50
1.02	1.02.0.00.0.00.01.0037	5.2	BELANJA MODAL	103.350.856,00	91.025.500,00	(12.325.356,00)	88,07
1.02	1.02.0.00.0.00.01.0037	5.2.02	Belanja Modal Peralatan dan Mesin	103.350.856,00	91.025.500,00	(12.325.356,00)	88,07
1.02	1.02.0.00.0.00.01.0038		Puskesmas Simpur	1.936.927.500,00	1.752.335.802,00	(184.591.698,00)	90,47
1.02	1.02.0.00.0.00.01.0038	5	BELANJA DAERAH	1.936.927.500,00	1.752.335.802,00	(184.591.698,00)	90,47
1.02	1.02.0.00.0.00.01.0038	5.1	BELANJA OPERASI	1.791.503.200,00	1.630.833.765,00	(160.669.435,00)	91,03
1.02	1.02.0.00.0.00.01.0038	5.1.01	Belanja Pegawai	80.226.000,00	80.205.790,00	(20.210,00)	99,97
1.02	1.02.0.00.0.00.01.0038	5.1.02	Belanja Barang dan Jasa	1.711.277.200,00	1.550.627.975,00	(160.649.225,00)	90,61
1.02	1.02.0.00.0.00.01.0038	5.2	BELANJA MODAL	145.424.300,00	121.502.037,00	(23.922.263,00)	83,55
1.02	1.02.0.00.0.00.01.0038	5.2.02	Belanja Modal Peralatan dan Mesin	145.424.300,00	121.502.037,00	(23.922.263,00)	83,55
1.02	1.02.0.00.0.00.01.0040		Puskesmas Kalumpang	1.261.269.339,00	1.115.867.582,00	(145.401.757,00)	88,47
1.02	1.02.0.00.0.00.01.0040	5	BELANJA DAERAH	1.261.269.339,00	1.115.867.582,00	(145.401.757,00)	88,47
1.02	1.02.0.00.0.00.01.0040	5.1	BELANJA OPERASI	1.122.201.140,00	987.942.282,00	(134.258.858,00)	88,04
1.02	1.02.0.00.0.00.01.0040	5.1.01	Belanja Pegawai	81.200.000,00	77.469.683,00	(3.730.317,00)	95,41
1.02	1.02.0.00.0.00.01.0040	5.1.02	Belanja Barang dan Jasa	1.041.001.140,00	910.472.599,00	(130.528.541,00)	87,46
1.02	1.02.0.00.0.00.01.0040	5.2	BELANJA MODAL	139.068.199,00	127.925.300,00	(11.142.899,00)	91,99
1.02	1.02.0.00.0.00.01.0040	5.2.02	Belanja Modal Peralatan dan Mesin	139.068.199,00	127.925.300,00	(11.142.899,00)	91,99
1.02	1.02.0.00.0.00.01.0041		Puskesmas Bayanan	1.744.193.172,00	1.499.902.086,00	(244.291.086,00)	85,99
1.02	1.02.0.00.0.00.01.0041	5	BELANJA DAERAH	1.744.193.172,00	1.499.902.086,00	(244.291.086,00)	85,99
1.02	1.02.0.00.0.00.01.0041	5.1	BELANJA OPERASI	1.548.902.584,00	1.326.640.886,00	(222.261.698,00)	85,65
1.02	1.02.0.00.0.00.01.0041	5.1.01	Belanja Pegawai	104.921.000,00	86.827.375,00	(18.093.625,00)	82,76
1.02	1.02.0.00.0.00.01.0041	5.1.02	Belanja Barang dan Jasa	1.443.981.584,00	1.239.813.511,00	(204.168.073,00)	85,86
1.02	1.02.0.00.0.00.01.0041	5.2	BELANJA MODAL	195.290.588,00	173.261.200,00	(22.029.388,00)	88,72
1.02	1.02.0.00.0.00.01.0041	5.2.02	Belanja Modal Peralatan dan Mesin	195.290.588,00	173.261.200,00	(22.029.388,00)	88,72
1.02	1.02.0.00.0.00.01.0039		Puskesmas Wasah	1.194.246.904,00	994.446.841,00	(199.800.063,00)	83,27
1.02	1.02.0.00.0.00.01.0039	5	BELANJA DAERAH	1.194.246.904,00	994.446.841,00	(199.800.063,00)	83,27
1.02	1.02.0.00.0.00.01.0039	5.1	BELANJA OPERASI	1.068.369.773,00	868.789.691,00	(199.580.082,00)	81,32
1.02	1.02.0.00.0.00.01.0039	5.1.01	Belanja Pegawai	102.574.000,00	69.799.596,00	(32.774.404,00)	68,05
1.02	1.02.0.00.0.00.01.0039	5.1.02	Belanja Barang dan Jasa	965.795.773,00	798.990.095,00	(166.805.678,00)	82,73
1.02	1.02.0.00.0.00.01.0039	5.2	BELANJA MODAL	125.877.131,00	125.657.150,00	(219.981,00)	99,83
1.02	1.02.0.00.0.00.01.0039	5.2.02	Belanja Modal Peralatan dan Mesin	125.877.131,00	125.657.150,00	(219.981,00)	99,83
1.02	1.02.0.00.0.00.01.0042		Puskesmas Sungai Pinang	2.058.487.763,00	1.818.904.635,00	(239.583.128,00)	88,36
1.02	1.02.0.00.0.00.01.0042	5	BELANJA DAERAH	2.058.487.763,00	1.818.904.635,00	(239.583.128,00)	88,36
1.02	1.02.0.00.0.00.01.0042	5.1	BELANJA OPERASI	1.804.213.592,00	1.571.119.635,00	(233.093.957,00)	87,08
1.02	1.02.0.00.0.00.01.0042	5.1.01	Belanja Pegawai	100.000.000,00	80.150.272,00	(19.849.728,00)	80,15
1.02	1.02.0.00.0.00.01.0042	5.1.02	Belanja Barang dan Jasa	1.704.213.592,00	1.490.969.363,00	(213.244.229,00)	87,49
1.02	1.02.0.00.0.00.01.0042	5.2	BELANJA MODAL	254.274.171,00	247.785.000,00	(6.489.171,00)	97,45
1.02	1.02.0.00.0.00.01.0042	5.2.02	Belanja Modal Peralatan dan Mesin	254.274.171,00	247.785.000,00	(6.489.171,00)	97,45
1.02	1.02.0.00.0.00.01.0043		Puskesmas Baruh Jaya	1.828.317.181,00	1.463.610.410,00	(364.706.771,00)	80,05
1.02	1.02.0.00.0.00.01.0043	5	BELANJA DAERAH	1.828.317.181,00	1.463.610.410,00	(364.706.771,00)	80,05
1.02	1.02.0.00.0.00.01.0043	5.1	BELANJA OPERASI	1.647.190.299,00	1.357.201.410,00	(289.988.889,00)	82,39
1.02	1.02.0.00.0.00.01.0043	5.1.01	Belanja Pegawai	86.124.000,00	79.773.499,00	(6.350.501,00)	92,63
1.02	1.02.0.00.0.00.01.0043	5.1.02	Belanja Barang dan Jasa	1.561.066.299,00	1.277.427.911,00	(283.638.388,00)	81,83
1.02	1.02.0.00.0.00.01.0043	5.2	BELANJA MODAL	181.126.882,00	106.409.000,00	(74.717.882,00)	58,75
1.02	1.02.0.00.0.00.01.0043	5.2.02	Belanja Modal Peralatan dan Mesin	181.126.882,00	106.409.000,00	(74.717.882,00)	58,75
1.02	1.02.0.00.0.00.01.0044		Puskesmas Bajayau	1.686.845.450,00	1.411.863.484,00	(274.981.966,00)	83,70
1.02	1.02.0.00.0.00.01.0044	5	BELANJA DAERAH	1.686.845.450,00	1.411.863.484,00	(274.981.966,00)	83,70
1.02	1.02.0.00.0.00.01.0044	5.1	BELANJA OPERASI	1.475.531.882,00	1.210.466.594,00	(265.065.288,00)	82,04
1.02	1.02.0.00.0.00.01.0044	5.1.01	Belanja Pegawai	68.519.000,00	67.116.004,00	(1.402.996,00)	97,95
1.02	1.02.0.00.0.00.01.0044	5.1.02	Belanja Barang dan Jasa	1.407.012.882,00	1.143.350.590,00	(263.662.292,00)	81,26
1.02	1.02.0.00.0.00.01.0044	5.2	BELANJA MODAL	211.313.568,00	201.396.890,00	(9.916.678,00)	95,31
1.02	1.02.0.00.0.00.01.0044	5.2.02	Belanja Modal Peralatan dan Mesin	211.313.568,00	201.396.890,00	(9.916.678,00)	95,31
1.02	1.02.0.00.0.00.01.0045		Puskesmas Pasungkan	1.939.878.576,00	1.654.165.775,00	(285.712.801,00)	85,27
1.02	1.02.0.00.0.00.01.0045	5	BELANJA DAERAH	1.939.878.576,00	1.654.165.775,00	(285.712.801,00)	85,27
1.02	1.02.0.00.0.00.01.0045	5.1	BELANJA OPERASI	1.760.311.770,00	1.506.883.775,00	(253.427.995,00)	85,60
1.02	1.02.0.00.0.00.01.0045	5.1.01	Belanja Pegawai	79.600.000,00	79.157.785,00	(442.215,00)	99,44
1.02	1.02.0.00.0.00.01.0045	5.1.02	Belanja Barang dan Jasa	1.680.711.770,00	1.427.725.990,00	(252.985.780,00)	84,95

KODE			URUSAN PEMERINTAHAN DAERAH	JUMLAH (Rp)		BERTAMBAH / (Berkurang)	
				ANGGARAN SETELAH PERUBAHAN	REALISASI	Rp	%
1			2	3	4	5	6
1.02	1.02.0.00.0.00.01.0045	5.2	BELANJA MODAL	179.566.806,00	147.282.000,00	(32.284.806,00)	82,02
1.02	1.02.0.00.0.00.01.0045	5.2.02	Belanja Modal Peralatan dan Mesin	179.566.806,00	147.282.000,00	(32.284.806,00)	82,02
1.02	1.02.0.00.0.00.01.0046		Puskesmas Kandangan	2.444.656.500,00	2.204.135.991,00	(240.520.509,00)	90,16
1.02	1.02.0.00.0.00.01.0046	5	BELANJA DAERAH	2.444.656.500,00	2.204.135.991,00	(240.520.509,00)	90,16
1.02	1.02.0.00.0.00.01.0046	5.1	BELANJA OPERASI	2.334.656.500,00	2.101.102.676,00	(233.553.824,00)	90,00
1.02	1.02.0.00.0.00.01.0046	5.1.01	Belanja Pegawai	97.000.000,00	89.387.507,00	(7.612.493,00)	92,15
1.02	1.02.0.00.0.00.01.0046	5.1.02	Belanja Barang dan Jasa	2.237.656.500,00	2.011.715.169,00	(225.941.331,00)	89,90
1.02	1.02.0.00.0.00.01.0046	5.2	BELANJA MODAL	110.000.000,00	103.033.315,00	(6.966.685,00)	93,67
1.02	1.02.0.00.0.00.01.0046	5.2.02	Belanja Modal Peralatan dan Mesin	110.000.000,00	103.033.315,00	(6.966.685,00)	93,67
1.02	1.02.0.00.0.00.01.0047		Puskesmas Jambu Hilir	2.437.471.641,00	2.003.987.421,00	(433.484.220,00)	82,22
1.02	1.02.0.00.0.00.01.0047	5	BELANJA DAERAH	2.437.471.641,00	2.003.987.421,00	(433.484.220,00)	82,22
1.02	1.02.0.00.0.00.01.0047	5.1	BELANJA OPERASI	2.286.532.221,00	1.860.737.420,00	(425.794.801,00)	81,38
1.02	1.02.0.00.0.00.01.0047	5.1.01	Belanja Pegawai	126.000.000,00	107.245.650,00	(18.754.350,00)	85,12
1.02	1.02.0.00.0.00.01.0047	5.1.02	Belanja Barang dan Jasa	2.160.532.221,00	1.753.491.770,00	(407.040.451,00)	81,16
1.02	1.02.0.00.0.00.01.0047	5.2	BELANJA MODAL	150.939.420,00	143.250.001,00	(7.689.419,00)	94,91
1.02	1.02.0.00.0.00.01.0047	5.2.02	Belanja Modal Peralatan dan Mesin	150.939.420,00	143.250.001,00	(7.689.419,00)	94,91
1.03			**URUSAN PEMERINTAHAN BIDANG PEKERJAAN UMUM DAN PENATAAN RUANG**	**312.952.514.016,00**	**209.344.467.002,00**	**(103.608.047.014,00)**	**66,89**
1.03	1.03.0.00.0.00.01.0000		Dinas Pekerjaan Umum dan Tata Ruang	312.952.514.016,00	209.344.467.002,00	(103.608.047.014,00)	66,89
1.03	1.03.0.00.0.00.01.0000	5	BELANJA DAERAH	312.952.514.016,00	209.344.467.002,00	(103.608.047.014,00)	66,89
1.03	1.03.0.00.0.00.01.0000	5.1	BELANJA OPERASI	92.969.355.475,00	61.563.593.662,00	(31.405.761.813,00)	66,22
1.03	1.03.0.00.0.00.01.0000	5.1.01	Belanja Pegawai	9.547.736.204,00	6.600.469.856,00	(2.947.266.348,00)	69,13
1.03	1.03.0.00.0.00.01.0000	5.1.02	Belanja Barang dan Jasa	53.171.824.871,00	46.130.956.052,00	(7.040.868.819,00)	86,76
1.03	1.03.0.00.0.00.01.0000	5.1.05	Belanja Hibah	30.249.794.400,00	8.832.167.754,00	(21.417.626.646,00)	29,20
1.03	1.03.0.00.0.00.01.0000	5.2	BELANJA MODAL	219.983.158.541,00	147.780.873.340,00	(72.202.285.201,00)	67,18
1.03	1.03.0.00.0.00.01.0000	5.2.01	Belanja Modal Tanah	10.583.232.800,00	0,00	(10.583.232.800,00)	0,00
1.03	1.03.0.00.0.00.01.0000	5.2.02	Belanja Modal Peralatan dan Mesin	21.688.342.050,00	2.762.073.999,00	(18.926.268.051,00)	12,74
1.03	1.03.0.00.0.00.01.0000	5.2.03	Belanja Modal Gedung dan Bangunan	44.912.333.000,00	42.809.592.433,00	(2.102.740.567,00)	95,32
1.03	1.03.0.00.0.00.01.0000	5.2.04	Belanja Modal Jalan, Jaringan, dan Irigasi	142.799.250.691,00	102.209.206.908,00	(40.590.043.783,00)	71,58
1.04			**URUSAN PEMERINTAHAN BIDANG PERUMAHAN DAN KAWASAN PERMUKIMAN**	**38.978.235.491,00**	**34.143.653.539,00**	**(4.834.581.952,00)**	**87,60**
1.04	1.04.2.10.2.11.04.0000		Dinas Perumahan Rakyat, Kawasan Permukiman dan Lingkungan Hidup	38.978.235.491,00	34.143.653.539,00	(4.834.581.952,00)	87,60
1.04	1.04.2.10.2.11.04.0000	5	BELANJA DAERAH	38.978.235.491,00	34.143.653.539,00	(4.834.581.952,00)	87,60
1.04	1.04.2.10.2.11.04.0000	5.1	BELANJA OPERASI	16.125.871.725,00	13.086.741.540,00	(3.039.130.185,00)	81,15
1.04	1.04.2.10.2.11.04.0000	5.1.02	Belanja Barang dan Jasa	12.730.871.725,00	9.693.626.721,00	(3.037.245.004,00)	76,14
1.04	1.04.2.10.2.11.04.0000	5.1.05	Belanja Hibah	145.000.000,00	143.114.819,00	(1.885.181,00)	98,70
1.04	1.04.2.10.2.11.04.0000	5.1.06	Belanja Bantuan Sosial	3.250.000.000,00	3.250.000.000,00	0,00	100,00
1.04	1.04.2.10.2.11.04.0000	5.2	BELANJA MODAL	22.852.363.766,00	21.056.911.999,00	(1.795.451.767,00)	92,14
1.04	1.04.2.10.2.11.04.0000	5.2.01	Belanja Modal Tanah	2.236.153.656,00	1.674.182.609,00	(561.971.047,00)	74,87
1.04	1.04.2.10.2.11.04.0000	5.2.03	Belanja Modal Gedung dan Bangunan	4.893.300.000,00	4.450.005.844,00	(443.294.156,00)	90,94
1.04	1.04.2.10.2.11.04.0000	5.2.04	Belanja Modal Jalan, Jaringan, dan Irigasi	15.722.910.110,00	14.932.723.546,00	(790.186.564,00)	94,97
1.05			**URUSAN PEMERINTAHAN BIDANG KETENTERAMAN DAN KETERTIBAN UMUM SERTA PERLINDUNGAN MASYARAKAT**	**32.713.323.936,00**	**28.783.925.282,00**	**(3.929.398.654,00)**	**87,99**
1.05	1.05.0.00.0.00.01.0000		Satuan Polisi Pamong Praja dan Pemadam Kebakaran	17.092.641.266,00	14.252.578.160,00	(2.840.063.106,00)	83,38
1.05	1.05.0.00.0.00.01.0000	5	BELANJA DAERAH	17.092.641.266,00	14.252.578.160,00	(2.840.063.106,00)	83,38
1.05	1.05.0.00.0.00.01.0000	5.1	BELANJA OPERASI	16.149.365.165,00	13.324.783.180,00	(2.824.581.985,00)	82,51
1.05	1.05.0.00.0.00.01.0000	5.1.01	Belanja Pegawai	8.981.338.528,00	7.020.614.238,00	(1.960.724.290,00)	78,17
1.05	1.05.0.00.0.00.01.0000	5.1.02	Belanja Barang dan Jasa	5.268.026.637,00	4.404.168.942,00	(863.857.695,00)	83,60
1.05	1.05.0.00.0.00.01.0000	5.1.05	Belanja Hibah	1.900.000.000,00	1.900.000.000,00	0,00	100,00
1.05	1.05.0.00.0.00.01.0000	5.2	BELANJA MODAL	943.276.101,00	927.794.980,00	(15.481.121,00)	98,36
1.05	1.05.0.00.0.00.01.0000	5.2.02	Belanja Modal Peralatan dan Mesin	943.276.101,00	927.794.980,00	(15.481.121,00)	98,36
1.05	1.05.0.00.0.00.04.0000		Badan Penanggulangan Bencana Daerah	15.620.682.670,00	14.531.347.122,00	(1.089.335.548,00)	93,03
1.05	1.05.0.00.0.00.04.0000	5	BELANJA DAERAH	15.620.682.670,00	14.531.347.122,00	(1.089.335.548,00)	93,03
1.05	1.05.0.00.0.00.04.0000	5.1	BELANJA OPERASI	3.930.704.290,00	2.968.513.202,00	(962.191.088,00)	75,52
1.05	1.05.0.00.0.00.04.0000	5.1.01	Belanja Pegawai	2.620.931.154,00	2.177.925.304,00	(443.005.850,00)	83,10
1.05	1.05.0.00.0.00.04.0000	5.1.02	Belanja Barang dan Jasa	1.309.773.136,00	790.587.898,00	(519.185.238,00)	60,36
1.05	1.05.0.00.0.00.04.0000	5.2	BELANJA MODAL	11.689.978.380,00	11.562.833.920,00	(127.144.460,00)	98,91
1.05	1.05.0.00.0.00.04.0000	5.2.02	Belanja Modal Peralatan dan Mesin	210.199.380,00	206.932.480,00	(3.266.900,00)	98,45
1.05	1.05.0.00.0.00.04.0000	5.2.04	Belanja Modal Jalan, Jaringan, dan Irigasi	11.479.779.000,00	11.355.901.440,00	(123.877.560,00)	98,92
1.06			**URUSAN PEMERINTAHAN BIDANG SOSIAL**	**39.196.269.533,00**	**34.355.891.973,00**	**(4.840.377.560,00)**	**87,65**
1.06	1.06.0.00.0.00.01.0000		Dinas Sosial	39.196.269.533,00	34.355.891.973,00	(4.840.377.560,00)	87,65
1.06	1.06.0.00.0.00.01.0000	5	BELANJA DAERAH	39.196.269.533,00	34.355.891.973,00	(4.840.377.560,00)	87,65
1.06	1.06.0.00.0.00.01.0000	5.1	BELANJA OPERASI	38.852.628.085,00	34.021.777.519,00	(4.830.850.566,00)	87,57
1.06	1.06.0.00.0.00.01.0000	5.1.01	Belanja Pegawai	5.718.014.141,00	4.219.424.293,00	(1.498.589.848,00)	73,79
1.06	1.06.0.00.0.00.01.0000	5.1.02	Belanja Barang dan Jasa	10.177.913.944,00	7.772.482.920,00	(2.405.431.024,00)	76,37
1.06	1.06.0.00.0.00.01.0000	5.1.05	Belanja Hibah	200.000.000,00	199.750.336,00	(249.664,00)	99,88
1.06	1.06.0.00.0.00.01.0000	5.1.06	Belanja Bantuan Sosial	22.756.700.000,00	21.830.119.970,00	(926.580.030,00)	95,93
1.06	1.06.0.00.0.00.01.0000	5.2	BELANJA MODAL	343.641.448,00	334.114.454,00	(9.526.994,00)	97,23
1.06	1.06.0.00.0.00.01.0000	5.2.02	Belanja Modal Peralatan dan Mesin	125.288.948,00	119.119.970,00	(6.168.978,00)	95,08
1.06	1.06.0.00.0.00.01.0000	5.2.03	Belanja Modal Gedung dan Bangunan	218.352.500,00	214.994.484,00	(3.358.016,00)	98,46
2			**URUSAN PEMERINTAHAN WAJIB YANG TIDAK BERKAITAN DENGAN PELAYANAN DASAR**	**155.114.420.434,00**	**118.121.232.474,00**	**(36.993.187.960,00)**	**76,15**
2.07			**URUSAN PEMERINTAHAN BIDANG TENAGA KERJA**	**10.663.963.615,00**	**8.061.482.459,00**	**(2.602.481.156,00)**	**75,60**
2.07	2.07.2.17.3.31.10.0000		Dinas Tenaga Kerja, Koperasi Usaha Kecil Menengah dan Perindustrian	10.663.963.615,00	8.061.482.459,00	(2.602.481.156,00)	75,60
2.07	2.07.2.17.3.31.10.0000	5	BELANJA DAERAH	10.663.963.615,00	8.061.482.459,00	(2.602.481.156,00)	75,60
2.07	2.07.2.17.3.31.10.0000	5.1	BELANJA OPERASI	10.364.442.722,00	7.792.542.459,00	(2.571.900.263,00)	75,19
2.07	2.07.2.17.3.31.10.0000	5.1.01	Belanja Pegawai	4.503.503.158,00	3.952.244.159,00	(551.258.999,00)	87,76
2.07	2.07.2.17.3.31.10.0000	5.1.02	Belanja Barang dan Jasa	5.860.939.564,00	3.840.298.300,00	(2.020.641.264,00)	65,52
2.07	2.07.2.17.3.31.10.0000	5.2	BELANJA MODAL	299.520.893,00	268.940.000,00	(30.580.893,00)	89,79
2.07	2.07.2.17.3.31.10.0000	5.2.02	Belanja Modal Peralatan dan Mesin	291.785.893,00	264.840.000,00	(26.945.893,00)	90,77
2.07	2.07.2.17.3.31.10.0000	5.2.04	Belanja Modal Jalan, Jaringan, dan Irigasi	3.535.000,00	0,00	(3.535.000,00)	0,00
2.07	2.07.2.17.3.31.10.0000	5.2.05	Belanja Modal Aset Tetap Lainnya	4.200.000,00	4.100.000,00	(100.000,00)	97,62
2.08			**URUSAN PEMERINTAHAN BIDANG PEMBERDAYAAN PEREMPUAN DAN PERLINDUNGAN ANAK**	**6.346.716.802,00**	**5.446.645.614,00**	**(900.071.188,00)**	**85,82**
2.08	2.08.2.14.0.00.02.0000		Dinas Pengendalian Penduduk, Keluarga Berencana, Pemberdayaan Perempuan dan Perlindungan Anak	6.346.716.802,00	5.446.645.614,00	(900.071.188,00)	85,82
2.08	2.08.2.14.0.00.02.0000	5	BELANJA DAERAH	6.346.716.802,00	5.446.645.614,00	(900.071.188,00)	85,82
2.08	2.08.2.14.0.00.02.0000	5.1	BELANJA OPERASI	6.249.840.212,00	5.376.645.614,00	(873.194.598,00)	86,03
2.08	2.08.2.14.0.00.02.0000	5.1.01	Belanja Pegawai	3.400.301.147,00	2.780.741.628,00	(619.559.519,00)	81,78
2.08	2.08.2.14.0.00.02.0000	5.1.02	Belanja Barang dan Jasa	2.849.539.065,00	2.595.903.986,00	(253.635.079,00)	91,10
2.08	2.08.2.14.0.00.02.0000	5.2	BELANJA MODAL	96.876.590,00	70.000.000,00	(26.876.590,00)	72,26
2.08	2.08.2.14.0.00.02.0000	5.2.02	Belanja Modal Peralatan dan Mesin	96.876.590,00	70.000.000,00	(26.876.590,00)	72,26
2.09			**URUSAN PEMERINTAHAN BIDANG PANGAN**	**6.321.428.195,00**	**5.063.540.780,00**	**(1.257.887.415,00)**	**80,10**
2.09	2.09.0.00.0.00.01.0000		Dinas Ketahanan Pangan	6.321.428.195,00	5.063.540.780,00	(1.257.887.415,00)	80,10
2.09	2.09.0.00.0.00.01.0000	5	BELANJA DAERAH	6.321.428.195,00	5.063.540.780,00	(1.257.887.415,00)	80,10
2.09	2.09.0.00.0.00.01.0000	5.1	BELANJA OPERASI	5.694.041.192,00	4.674.569.188,00	(1.019.472.004,00)	82,10
2.09	2.09.0.00.0.00.01.0000	5.1.01	Belanja Pegawai	4.004.228.262,00	3.139.687.522,00	(864.540.740,00)	78,41
2.09	2.09.0.00.0.00.01.0000	5.1.02	Belanja Barang dan Jasa	1.651.712.930,00	1.496.781.666,00	(154.931.264,00)	90,62
2.09	2.09.0.00.0.00.01.0000	5.1.04	Belanja Subsidi	38.100.000,00	38.100.000,00	0,00	100,00
2.09	2.09.0.00.0.00.01.0000	5.2	BELANJA MODAL	627.387.003,00	388.971.592,00	(238.415.411,00)	62,00

KODE			URUSAN PEMERINTAHAN DAERAH	JUMLAH (Rp)		BERTAMBAH / (Berkurang)	
				ANGGARAN SETELAH PERUBAHAN	REALISASI	Rp	%
1			2	3	4	5	6
2.09	2.09.0.00.0.00.01.0000	5.2.02	Belanja Modal Peralatan dan Mesin	513.957.003,00	276.382.028,00	(237.574.975,00)	53,78
2.09	2.09.0.00.0.00.01.0000	5.2.03	Belanja Modal Gedung dan Bangunan	113.430.000,00	112.589.564,00	(840.436,00)	99,26
2.10			**URUSAN PEMERINTAHAN BIDANG PERTANAHAN**	**1.918.265.000,00**	**1.757.521.480,00**	**(160.743.520,00)**	**91,62**
2.10	1.04.2.10.2.11.04.0000		Dinas Perumahan Rakyat, Kawasan Permukiman dan Lingkungan Hidup	1.918.265.000,00	1.757.521.480,00	(160.743.520,00)	91,62
2.10	1.04.2.10.2.11.04.0000	5	BELANJA DAERAH	1.918.265.000,00	1.757.521.480,00	(160.743.520,00)	91,62
2.10	1.04.2.10.2.11.04.0000	5.1	BELANJA OPERASI	1.527.265.000,00	1.446.856.900,00	(80.408.100,00)	94,74
2.10	1.04.2.10.2.11.04.0000	5.1.02	Belanja Barang dan Jasa	354.590.000,00	274.181.900,00	(80.408.100,00)	77,32
2.10	1.04.2.10.2.11.04.0000	5.1.05	Belanja Hibah	1.172.675.000,00	1.172.675.000,00	0,00	100,00
2.10	1.04.2.10.2.11.04.0000	5.2	BELANJA MODAL	391.000.000,00	310.664.580,00	(80.335.420,00)	79,45
2.10	1.04.2.10.2.11.04.0000	5.2.01	Belanja Modal Tanah	391.000.000,00	310.664.580,00	(80.335.420,00)	79,45
2.11			**URUSAN PEMERINTAHAN BIDANG LINGKUNGAN HIDUP**	**47.301.407.234,00**	**32.040.146.890,00**	**(15.261.260.344,00)**	**67,74**
2.11	1.04.2.10.2.11.04.0000		Dinas Perumahan Rakyat, Kawasan Permukiman dan Lingkungan Hidup	47.301.407.234,00	32.040.146.890,00	(15.261.260.344,00)	67,74
2.11	1.04.2.10.2.11.04.0000	5	BELANJA DAERAH	47.301.407.234,00	32.040.146.890,00	(15.261.260.344,00)	67,74
2.11	1.04.2.10.2.11.04.0000	5.1	BELANJA OPERASI	35.119.117.045,00	25.399.617.510,00	(9.719.499.535,00)	72,32
2.11	1.04.2.10.2.11.04.0000	5.1.01	Belanja Pegawai	12.158.419.838,00	8.797.296.131,00	(3.361.123.707,00)	72,36
2.11	1.04.2.10.2.11.04.0000	5.1.02	Belanja Barang dan Jasa	22.960.697.207,00	16.602.321.379,00	(6.358.375.828,00)	72,31
2.11	1.04.2.10.2.11.04.0000	5.2	BELANJA MODAL	12.182.290.189,00	6.640.529.380,00	(5.541.760.809,00)	54,51
2.11	1.04.2.10.2.11.04.0000	5.2.02	Belanja Modal Peralatan dan Mesin	8.539.624.789,00	3.349.168.009,00	(5.190.456.780,00)	39,22
2.11	1.04.2.10.2.11.04.0000	5.2.03	Belanja Modal Gedung dan Bangunan	3.545.485.400,00	3.291.361.371,00	(254.124.029,00)	92,83
2.11	1.04.2.10.2.11.04.0000	5.2.04	Belanja Modal Jalan, Jaringan, dan Irigasi	97.180.000,00	0,00	(97.180.000,00)	0,00
2.12			**URUSAN PEMERINTAHAN BIDANG ADMINISTRASI KEPENDUDUKAN DAN PENCATATAN SIPIL**	**7.259.925.818,00**	**5.362.307.255,00**	**(1.897.618.563,00)**	**73,86**
2.12	2.12.0.00.0.00.01.0000		Dinas Kependudukan dan Pencatatan Sipil	7.259.925.818,00	5.362.307.255,00	(1.897.618.563,00)	73,86
2.12	2.12.0.00.0.00.01.0000	5	BELANJA DAERAH	7.259.925.818,00	5.362.307.255,00	(1.897.618.563,00)	73,86
2.12	2.12.0.00.0.00.01.0000	5.1	BELANJA OPERASI	7.254.925.818,00	5.358.579.255,00	(1.896.346.563,00)	73,86
2.12	2.12.0.00.0.00.01.0000	5.1.01	Belanja Pegawai	5.883.439.373,00	4.206.036.879,00	(1.677.402.494,00)	71,49
2.12	2.12.0.00.0.00.01.0000	5.1.02	Belanja Barang dan Jasa	1.371.486.445,00	1.152.542.376,00	(218.944.069,00)	84,04
2.12	2.12.0.00.0.00.01.0000	5.2	BELANJA MODAL	5.000.000,00	3.728.000,00	(1.272.000,00)	74,56
2.12	2.12.0.00.0.00.01.0000	5.2.02	Belanja Modal Peralatan dan Mesin	5.000.000,00	3.728.000,00	(1.272.000,00)	74,56
2.13			**URUSAN PEMERINTAHAN BIDANG PEMBERDAYAAN MASYARAKAT DAN DESA**	**8.474.172.251,00**	**7.147.026.915,00**	**(1.327.145.336,00)**	**84,34**
2.13	2.13.0.00.0.00.01.0000		Dinas Pemberdayaan Masyarakat Dan Desa	8.474.172.251,00	7.147.026.915,00	(1.327.145.336,00)	84,34
2.13	2.13.0.00.0.00.01.0000	5	BELANJA DAERAH	8.474.172.251,00	7.147.026.915,00	(1.327.145.336,00)	84,34
2.13	2.13.0.00.0.00.01.0000	5.1	BELANJA OPERASI	8.274.222.251,00	6.949.096.073,00	(1.325.126.178,00)	83,98
2.13	2.13.0.00.0.00.01.0000	5.1.01	Belanja Pegawai	3.844.377.717,00	3.211.952.214,00	(632.425.503,00)	83,55
2.13	2.13.0.00.0.00.01.0000	5.1.02	Belanja Barang dan Jasa	4.429.844.534,00	3.737.143.859,00	(692.700.675,00)	84,36
2.13	2.13.0.00.0.00.01.0000	5.2	BELANJA MODAL	199.950.000,00	197.930.842,00	(2.019.158,00)	98,99
2.13	2.13.0.00.0.00.01.0000	5.2.03	Belanja Modal Gedung dan Bangunan	199.950.000,00	197.930.842,00	(2.019.158,00)	98,99
2.14			**URUSAN PEMERINTAHAN BIDANG PENGENDALIAN PENDUDUK DAN KELUARGA BERENCANA**	**4.648.035.730,00**	**4.530.699.870,00**	**(117.335.860,00)**	**97,48**
2.14	2.08.2.14.0.00.02.0000		Dinas Pengendalian Penduduk, Keluarga Berencana, Pemberdayaan Perempuan dan Perlindungan Anak	4.648.035.730,00	4.530.699.870,00	(117.335.860,00)	97,48
2.14	2.08.2.14.0.00.02.0000	5	BELANJA DAERAH	4.648.035.730,00	4.530.699.870,00	(117.335.860,00)	97,48
2.14	2.08.2.14.0.00.02.0000	5.1	BELANJA OPERASI	4.644.854.230,00	4.527.518.370,00	(117.335.860,00)	97,47
2.14	2.08.2.14.0.00.02.0000	5.1.02	Belanja Barang dan Jasa	4.644.854.230,00	4.527.518.370,00	(117.335.860,00)	97,47
2.14	2.08.2.14.0.00.02.0000	5.2	BELANJA MODAL	3.181.500,00	3.181.500,00	0,00	100,00
2.14	2.08.2.14.0.00.02.0000	5.2.02	Belanja Modal Peralatan dan Mesin	3.181.500,00	3.181.500,00	0,00	100,00
2.15			**URUSAN PEMERINTAHAN BIDANG PERHUBUNGAN**	**7.888.632.619,00**	**6.189.034.327,00**	**(1.699.598.292,00)**	**78,46**
2.15	2.15.0.00.0.00.01.0000		Dinas Perhubungan	7.888.632.619,00	6.189.034.327,00	(1.699.598.292,00)	78,46
2.15	2.15.0.00.0.00.01.0000	5	BELANJA DAERAH	7.888.632.619,00	6.189.034.327,00	(1.699.598.292,00)	78,46
2.15	2.15.0.00.0.00.01.0000	5.1	BELANJA OPERASI	7.489.537.619,00	5.802.256.491,00	(1.687.281.128,00)	77,47
2.15	2.15.0.00.0.00.01.0000	5.1.01	Belanja Pegawai	4.482.412.569,00	3.675.907.655,00	(806.504.914,00)	82,01
2.15	2.15.0.00.0.00.01.0000	5.1.02	Belanja Barang dan Jasa	3.007.125.050,00	2.126.348.836,00	(880.776.214,00)	70,71
2.15	2.15.0.00.0.00.01.0000	5.2	BELANJA MODAL	399.095.000,00	386.777.836,00	(12.317.164,00)	96,91
2.15	2.15.0.00.0.00.01.0000	5.2.02	Belanja Modal Peralatan dan Mesin	373.195.000,00	360.945.460,00	(12.249.540,00)	96,72
2.15	2.15.0.00.0.00.01.0000	5.2.03	Belanja Modal Gedung dan Bangunan	25.900.000,00	25.832.376,00	(67.624,00)	99,74
2.16			**URUSAN PEMERINTAHAN BIDANG KOMUNIKASI DAN INFORMATIKA**	**12.702.425.554,00**	**10.415.871.387,00**	**(2.286.554.167,00)**	**82,00**
2.16	2.16.2.20.2.21.04.0000		Dinas Komunikasi dan Informatika	12.702.425.554,00	10.415.871.387,00	(2.286.554.167,00)	82,00
2.16	2.16.2.20.2.21.04.0000	5	BELANJA DAERAH	12.702.425.554,00	10.415.871.387,00	(2.286.554.167,00)	82,00
2.16	2.16.2.20.2.21.04.0000	5.1	BELANJA OPERASI	12.308.799.895,00	10.100.246.388,00	(2.208.553.507,00)	82,06
2.16	2.16.2.20.2.21.04.0000	5.1.01	Belanja Pegawai	5.082.165.691,00	4.191.278.726,00	(890.886.965,00)	82,47
2.16	2.16.2.20.2.21.04.0000	5.1.02	Belanja Barang dan Jasa	7.226.634.204,00	5.908.967.662,00	(1.317.666.542,00)	81,77
2.16	2.16.2.20.2.21.04.0000	5.2	BELANJA MODAL	393.625.659,00	315.624.999,00	(78.000.660,00)	80,18
2.16	2.16.2.20.2.21.04.0000	5.2.02	Belanja Modal Peralatan dan Mesin	393.625.659,00	315.624.999,00	(78.000.660,00)	80,18
2.17			**URUSAN PEMERINTAHAN BIDANG KOPERASI, USAHA KECIL, DAN MENENGAH**	**4.059.334.829,00**	**2.173.470.985,00**	**(1.885.863.844,00)**	**53,54**
2.17	2.07.2.17.3.31.10.0000		Dinas Tenaga Kerja, Koperasi Usaha Kecil Menengah dan Perindustrian	4.059.334.829,00	2.173.470.985,00	(1.885.863.844,00)	53,54
2.17	2.07.2.17.3.31.10.0000	5	BELANJA DAERAH	4.059.334.829,00	2.173.470.985,00	(1.885.863.844,00)	53,54
2.17	2.07.2.17.3.31.10.0000	5.1	BELANJA OPERASI	3.962.108.039,00	2.085.740.985,00	(1.876.367.054,00)	52,64
2.17	2.07.2.17.3.31.10.0000	5.1.02	Belanja Barang dan Jasa	2.662.052.439,00	2.085.740.985,00	(576.311.454,00)	78,35
2.17	2.07.2.17.3.31.10.0000	5.1.04	Belanja Subsidi	1.300.055.600,00	0,00	(1.300.055.600,00)	0,00
2.17	2.07.2.17.3.31.10.0000	5.2	BELANJA MODAL	97.226.790,00	87.730.000,00	(9.496.790,00)	90,23
2.17	2.07.2.17.3.31.10.0000	5.2.02	Belanja Modal Peralatan dan Mesin	97.226.790,00	87.730.000,00	(9.496.790,00)	90,23
2.18			**URUSAN PEMERINTAHAN BIDANG PENANAMAN MODAL**	**6.161.189.974,00**	**5.363.912.900,00**	**(797.277.074,00)**	**87,06**
2.18	2.18.0.00.0.00.01.0000		Dinas Penanaman Modal dan Pelayanan Terpadu Satu Pintu	6.161.189.974,00	5.363.912.900,00	(797.277.074,00)	87,06
2.18	2.18.0.00.0.00.01.0000	5	BELANJA DAERAH	6.161.189.974,00	5.363.912.900,00	(797.277.074,00)	87,06
2.18	2.18.0.00.0.00.01.0000	5.1	BELANJA OPERASI	6.069.487.024,00	5.281.112.900,00	(788.374.124,00)	87,01
2.18	2.18.0.00.0.00.01.0000	5.1.01	Belanja Pegawai	3.225.197.541,00	2.871.523.764,00	(353.673.777,00)	89,03
2.18	2.18.0.00.0.00.01.0000	5.1.02	Belanja Barang dan Jasa	2.844.289.483,00	2.409.589.136,00	(434.700.347,00)	84,72
2.18	2.18.0.00.0.00.01.0000	5.2	BELANJA MODAL	91.702.950,00	82.800.000,00	(8.902.950,00)	90,29
2.18	2.18.0.00.0.00.01.0000	5.2.02	Belanja Modal Peralatan dan Mesin	91.702.950,00	82.800.000,00	(8.902.950,00)	90,29
2.19			**URUSAN PEMERINTAHAN BIDANG KEPEMUDAAN DAN OLAHRAGA**	**15.710.710.774,00**	**12.168.562.627,00**	**(3.542.148.147,00)**	**77,45**
2.19	2.19.3.26.0.00.02.0000		Dinas Pemuda Olahraga dan Pariwisata	15.710.710.774,00	12.168.562.627,00	(3.542.148.147,00)	77,45
2.19	2.19.3.26.0.00.02.0000	5	BELANJA DAERAH	15.710.710.774,00	12.168.562.627,00	(3.542.148.147,00)	77,45
2.19	2.19.3.26.0.00.02.0000	5.1	BELANJA OPERASI	15.644.341.528,00	12.106.058.627,00	(3.538.282.901,00)	77,38
2.19	2.19.3.26.0.00.02.0000	5.1.01	Belanja Pegawai	4.988.217.905,00	2.947.187.878,00	(2.041.030.027,00)	59,08
2.19	2.19.3.26.0.00.02.0000	5.1.02	Belanja Barang dan Jasa	6.856.123.623,00	5.358.870.749,00	(1.497.252.874,00)	78,16
2.19	2.19.3.26.0.00.02.0000	5.1.05	Belanja Hibah	3.800.000.000,00	3.800.000.000,00	0,00	100,00
2.19	2.19.3.26.0.00.02.0000	5.2	BELANJA MODAL	66.369.246,00	62.504.000,00	(3.865.246,00)	94,18
2.19	2.19.3.26.0.00.02.0000	5.2.02	Belanja Modal Peralatan dan Mesin	66.369.246,00	62.504.000,00	(3.865.246,00)	94,18
2.20			**URUSAN PEMERINTAHAN BIDANG STATISTIK**	**93.794.146,00**	**83.423.032,00**	**(10.371.114,00)**	**88,94**
2.20	2.16.2.20.2.21.04.0000		Dinas Komunikasi dan Informatika	93.794.146,00	83.423.032,00	(10.371.114,00)	88,94
2.20	2.16.2.20.2.21.04.0000	5	BELANJA DAERAH	93.794.146,00	83.423.032,00	(10.371.114,00)	88,94

KODE			URUSAN PEMERINTAHAN DAERAH	JUMLAH (Rp)		BERTAMBAH / (Berkurang)	
				ANGGARAN SETELAH PERUBAHAN	REALISASI	Rp	%
1			2	3	4	5	6
2.20	2.16.2.20.2.21.04.0000	5.1	BELANJA OPERASI	93.794.146,00	83.423.032,00	(10.371.114,00)	88,94
2.20	2.16.2.20.2.21.04.0000	5.1.02	Belanja Barang dan Jasa	93.794.146,00	83.423.032,00	(10.371.114,00)	88,94
2.21			**URUSAN PEMERINTAHAN BIDANG PERSANDIAN**	**232.439.850,00**	**174.853.894,00**	**(57.585.956,00)**	**75,23**
2.21	2.16.2.20.2.21.04.0000		Dinas Komunikasi dan Informatika	232.439.850,00	174.853.894,00	(57.585.956,00)	75,23
2.21	2.16.2.20.2.21.04.0000	5	BELANJA DAERAH	232.439.850,00	174.853.894,00	(57.585.956,00)	75,23
2.21	2.16.2.20.2.21.04.0000	5.1	BELANJA OPERASI	212.239.850,00	154.653.894,00	(57.585.956,00)	72,87
2.21	2.16.2.20.2.21.04.0000	5.1.02	Belanja Barang dan Jasa	212.239.850,00	154.653.894,00	(57.585.956,00)	72,87
2.21	2.16.2.20.2.21.04.0000	5.2	BELANJA MODAL	20.200.000,00	20.200.000,00	0,00	100,00
2.21	2.16.2.20.2.21.04.0000	5.2.02	Belanja Modal Peralatan dan Mesin	20.200.000,00	20.200.000,00	0,00	100,00
2.22			**URUSAN PEMERINTAHAN BIDANG KEBUDAYAAN**	**8.102.022.862,00**	**6.257.280.144,00**	**(1.844.742.718,00)**	**77,23**
2.22	1.01.2.22.0.00.02.0000		Dinas Pendidikan dan Kebudayaan	8.102.022.862,00	6.257.280.144,00	(1.844.742.718,00)	77,23
2.22	1.01.2.22.0.00.02.0000	5	BELANJA DAERAH	8.102.022.862,00	6.257.280.144,00	(1.844.742.718,00)	77,23
2.22	1.01.2.22.0.00.02.0000	5.1	BELANJA OPERASI	7.947.880.363,00	6.180.910.144,00	(1.766.970.219,00)	77,77
2.22	1.01.2.22.0.00.02.0000	5.1.02	Belanja Barang dan Jasa	4.080.672.763,00	3.143.957.408,00	(936.715.355,00)	77,05
2.22	1.01.2.22.0.00.02.0000	5.1.05	Belanja Hibah	3.867.207.600,00	3.036.952.736,00	(830.254.864,00)	78,53
2.22	1.01.2.22.0.00.02.0000	5.2	BELANJA MODAL	154.142.499,00	76.370.000,00	(77.772.499,00)	49,55
2.22	1.01.2.22.0.00.02.0000	5.2.02	Belanja Modal Peralatan dan Mesin	138.992.499,00	61.310.000,00	(77.682.499,00)	44,11
2.22	1.01.2.22.0.00.02.0000	5.2.05	Belanja Modal Aset Tetap Lainnya	15.150.000,00	15.060.000,00	(90.000,00)	99,41
2.23			**URUSAN PEMERINTAHAN BIDANG PERPUSTAKAAN**	**6.398.042.699,00**	**5.306.431.148,00**	**(1.091.611.551,00)**	**82,94**
2.23	2.23.2.24.0.00.02.0000		Dinas Perpustakaan Dan Kearsipan	6.398.042.699,00	5.306.431.148,00	(1.091.611.551,00)	82,94
2.23	2.23.2.24.0.00.02.0000	5	BELANJA DAERAH	6.398.042.699,00	5.306.431.148,00	(1.091.611.551,00)	82,94
2.23	2.23.2.24.0.00.02.0000	5.1	BELANJA OPERASI	6.286.942.699,00	5.197.181.148,00	(1.089.761.551,00)	82,67
2.23	2.23.2.24.0.00.02.0000	5.1.01	Belanja Pegawai	5.022.838.407,00	4.060.497.036,00	(962.341.371,00)	80,84
2.23	2.23.2.24.0.00.02.0000	5.1.02	Belanja Barang dan Jasa	1.264.104.292,00	1.136.684.112,00	(127.420.180,00)	89,92
2.23	2.23.2.24.0.00.02.0000	5.2	BELANJA MODAL	111.100.000,00	109.250.000,00	(1.850.000,00)	98,33
2.23	2.23.2.24.0.00.02.0000	5.2.05	Belanja Modal Aset Tetap Lainnya	111.100.000,00	109.250.000,00	(1.850.000,00)	98,33
2.24			**URUSAN PEMERINTAHAN BIDANG KEARSIPAN**	**831.912.482,00**	**579.020.767,00**	**(252.891.715,00)**	**69,60**
2.24	2.23.2.24.0.00.02.0000		Dinas Perpustakaan Dan Kearsipan	831.912.482,00	579.020.767,00	(252.891.715,00)	69,60
2.24	2.23.2.24.0.00.02.0000	5	BELANJA DAERAH	831.912.482,00	579.020.767,00	(252.891.715,00)	69,60
2.24	2.23.2.24.0.00.02.0000	5.1	BELANJA OPERASI	470.832.242,00	333.935.767,00	(136.896.475,00)	70,92
2.24	2.23.2.24.0.00.02.0000	5.1.02	Belanja Barang dan Jasa	470.832.242,00	333.935.767,00	(136.896.475,00)	70,92
2.24	2.23.2.24.0.00.02.0000	5.2	BELANJA MODAL	361.080.240,00	245.085.000,00	(115.995.240,00)	67,88
2.24	2.23.2.24.0.00.02.0000	5.2.02	Belanja Modal Peralatan dan Mesin	357.444.240,00	241.485.000,00	(115.959.240,00)	67,56
2.24	2.23.2.24.0.00.02.0000	5.2.03	Belanja Modal Gedung dan Bangunan	3.636.000,00	3.600.000,00	(36.000,00)	99,01
3			**URUSAN PEMERINTAHAN PILIHAN**	**81.021.814.822,00**	**66.537.856.835,00**	**(14.483.957.987,00)**	**82,12**
3.25			**URUSAN PEMERINTAHAN BIDANG KELAUTAN DAN PERIKANAN**	**9.430.865.185,00**	**8.062.047.846,00**	**(1.368.817.339,00)**	**85,49**
3.25	3.25.0.00.0.00.01.0000		Dinas Perikanan	9.430.865.185,00	8.062.047.846,00	(1.368.817.339,00)	85,49
3.25	3.25.0.00.0.00.01.0000	5	BELANJA DAERAH	9.430.865.185,00	8.062.047.846,00	(1.368.817.339,00)	85,49
3.25	3.25.0.00.0.00.01.0000	5.1	BELANJA OPERASI	7.015.461.985,00	5.717.692.059,00	(1.297.769.926,00)	81,50
3.25	3.25.0.00.0.00.01.0000	5.1.01	Belanja Pegawai	3.581.457.418,00	2.893.809.281,00	(687.648.137,00)	80,80
3.25	3.25.0.00.0.00.01.0000	5.1.02	Belanja Barang dan Jasa	1.572.688.917,00	1.337.990.428,00	(234.698.489,00)	85,08
3.25	3.25.0.00.0.00.01.0000	5.1.05	Belanja Hibah	1.861.315.650,00	1.485.892.350,00	(375.423.300,00)	79,83
3.25	3.25.0.00.0.00.01.0000	5.2	BELANJA MODAL	2.415.403.200,00	2.344.355.787,00	(71.047.413,00)	97,06
3.25	3.25.0.00.0.00.01.0000	5.2.02	Belanja Modal Peralatan dan Mesin	15.103.200,00	13.600.000,00	(1.503.200,00)	90,05
3.25	3.25.0.00.0.00.01.0000	5.2.03	Belanja Modal Gedung dan Bangunan	2.400.300.000,00	2.330.755.787,00	(69.544.213,00)	97,10
3.26			**URUSAN PEMERINTAHAN BIDANG PARIWISATA**	**5.225.028.895,00**	**4.736.889.619,00**	**(488.139.276,00)**	**90,66**
3.26	2.19.3.26.0.00.02.0000		Dinas Pemuda Olahraga dan Pariwisata	5.225.028.895,00	4.736.889.619,00	(488.139.276,00)	90,66
3.26	2.19.3.26.0.00.02.0000	5	BELANJA DAERAH	5.225.028.895,00	4.736.889.619,00	(488.139.276,00)	90,66
3.26	2.19.3.26.0.00.02.0000	5.1	BELANJA OPERASI	1.836.409.895,00	1.413.847.093,00	(422.562.802,00)	76,99
3.26	2.19.3.26.0.00.02.0000	5.1.02	Belanja Barang dan Jasa	1.836.409.895,00	1.413.847.093,00	(422.562.802,00)	76,99
3.26	2.19.3.26.0.00.02.0000	5.2	BELANJA MODAL	3.388.619.000,00	3.323.042.526,00	(65.576.474,00)	98,06
3.26	2.19.3.26.0.00.02.0000	5.2.03	Belanja Modal Gedung dan Bangunan	3.388.619.000,00	3.323.042.526,00	(65.576.474,00)	98,06
3.27			**URUSAN PEMERINTAHAN BIDANG PERTANIAN**	**40.804.000.853,00**	**33.541.709.206,00**	**(7.262.291.647,00)**	**82,20**
3.27	3.27.0.00.0.00.01.0000		Dinas Pertanian	40.804.000.853,00	33.541.709.206,00	(7.262.291.647,00)	82,20
3.27	3.27.0.00.0.00.01.0000	5	BELANJA DAERAH	40.804.000.853,00	33.541.709.206,00	(7.262.291.647,00)	82,20
3.27	3.27.0.00.0.00.01.0000	5.1	BELANJA OPERASI	39.560.560.838,00	32.317.368.206,00	(7.243.192.632,00)	81,69
3.27	3.27.0.00.0.00.01.0000	5.1.01	Belanja Pegawai	20.687.633.352,00	16.431.236.307,00	(4.256.397.045,00)	79,43
3.27	3.27.0.00.0.00.01.0000	5.1.02	Belanja Barang dan Jasa	6.120.080.886,00	4.918.972.996,00	(1.201.107.890,00)	80,37
3.27	3.27.0.00.0.00.01.0000	5.1.05	Belanja Hibah	12.752.846.600,00	10.967.158.903,00	(1.785.687.697,00)	86,00
3.27	3.27.0.00.0.00.01.0000	5.2	BELANJA MODAL	1.243.440.015,00	1.224.341.000,00	(19.099.015,00)	98,46
3.27	3.27.0.00.0.00.01.0000	5.2.02	Belanja Modal Peralatan dan Mesin	1.200.690.015,00	1.182.052.773,00	(18.637.242,00)	98,45
3.27	3.27.0.00.0.00.01.0000	5.2.03	Belanja Modal Gedung dan Bangunan	42.750.000,00	42.288.227,00	(461.773,00)	98,92
3.30			**URUSAN PEMERINTAHAN BIDANG PERDAGANGAN**	**23.740.845.170,00**	**18.752.129.674,00**	**(4.988.715.496,00)**	**78,99**
3.30	3.30.0.00.0.00.01.0000		Dinas Perdagangan	23.740.845.170,00	18.752.129.674,00	(4.988.715.496,00)	78,99
3.30	3.30.0.00.0.00.01.0000	5	BELANJA DAERAH	23.740.845.170,00	18.752.129.674,00	(4.988.715.496,00)	78,99
3.30	3.30.0.00.0.00.01.0000	5.1	BELANJA OPERASI	14.364.052.630,00	10.812.609.216,00	(3.551.443.414,00)	75,28
3.30	3.30.0.00.0.00.01.0000	5.1.01	Belanja Pegawai	7.755.799.560,00	5.464.511.620,00	(2.291.287.940,00)	70,46
3.30	3.30.0.00.0.00.01.0000	5.1.02	Belanja Barang dan Jasa	6.492.753.070,00	5.260.899.596,00	(1.231.853.474,00)	81,03
3.30	3.30.0.00.0.00.01.0000	5.1.04	Belanja Subsidi	115.500.000,00	87.198.000,00	(28.302.000,00)	75,50
3.30	3.30.0.00.0.00.01.0000	5.2	BELANJA MODAL	9.376.792.540,00	7.939.520.458,00	(1.437.272.082,00)	84,67
3.30	3.30.0.00.0.00.01.0000	5.2.02	Belanja Modal Peralatan dan Mesin	570.161.540,00	324.845.000,00	(245.316.540,00)	56,97
3.30	3.30.0.00.0.00.01.0000	5.2.03	Belanja Modal Gedung dan Bangunan	4.453.131.000,00	4.408.279.458,00	(44.851.542,00)	98,99
3.30	3.30.0.00.0.00.01.0000	5.2.04	Belanja Modal Jalan, Jaringan, dan Irigasi	4.353.500.000,00	3.206.396.000,00	(1.147.104.000,00)	73,65
3.31			**URUSAN PEMERINTAHAN BIDANG PERINDUSTRIAN**	**1.821.074.719,00**	**1.445.080.490,00**	**(375.994.229,00)**	**79,35**
3.31	2.07.2.17.3.31.10.0000		Dinas Tenaga Kerja, Koperasi Usaha Kecil Menengah dan Perindustrian	1.821.074.719,00	1.445.080.490,00	(375.994.229,00)	79,35
3.31	2.07.2.17.3.31.10.0000	5	BELANJA DAERAH	1.821.074.719,00	1.445.080.490,00	(375.994.229,00)	79,35
3.31	2.07.2.17.3.31.10.0000	5.1	BELANJA OPERASI	1.801.074.719,00	1.425.120.490,00	(375.954.229,00)	79,13
3.31	2.07.2.17.3.31.10.0000	5.1.02	Belanja Barang dan Jasa	1.801.074.719,00	1.425.120.490,00	(375.954.229,00)	79,13
3.31	2.07.2.17.3.31.10.0000	5.2	BELANJA MODAL	20.000.000,00	19.960.000,00	(40.000,00)	99,80
3.31	2.07.2.17.3.31.10.0000	5.2.02	Belanja Modal Peralatan dan Mesin	20.000.000,00	19.960.000,00	(40.000,00)	99,80
4			**UNSUR PENDUKUNG URUSAN PEMERINTAHAN**	**149.915.892.498,00**	**113.708.385.806,00**	**(36.207.506.692,00)**	**75,85**
4.01			**SEKRETARIAT DAERAH**	**77.614.842.282,00**	**62.992.637.556,00**	**(14.622.204.726,00)**	**81,16**
4.01	4.01.0.00.0.00.01.0000		Sekretariat Daerah	77.614.842.282,00	62.992.637.556,00	(14.622.204.726,00)	81,16
4.01	4.01.0.00.0.00.01.0000	5	BELANJA DAERAH	77.614.842.282,00	62.992.637.556,00	(14.622.204.726,00)	81,16
4.01	4.01.0.00.0.00.01.0000	5.1	BELANJA OPERASI	66.886.025.742,00	52.645.035.230,00	(14.240.990.512,00)	78,71
4.01	4.01.0.00.0.00.01.0000	5.1.01	Belanja Pegawai	26.034.938.542,00	19.354.659.345,00	(6.680.279.197,00)	74,34
4.01	4.01.0.00.0.00.01.0000	5.1.02	Belanja Barang dan Jasa	36.300.748.000,00	29.229.073.500,00	(7.071.674.500,00)	80,52
4.01	4.01.0.00.0.00.01.0000	5.1.05	Belanja Hibah	4.550.339.200,00	4.061.302.385,00	(489.036.815,00)	89,25
4.01	4.01.0.00.0.00.01.0000	5.2	BELANJA MODAL	10.728.816.540,00	10.347.602.326,00	(381.214.214,00)	96,45
4.01	4.01.0.00.0.00.01.0000	5.2.02	Belanja Modal Peralatan dan Mesin	4.687.449.140,00	4.455.587.516,00	(231.861.624,00)	95,05
4.01	4.01.0.00.0.00.01.0000	5.2.03	Belanja Modal Gedung dan Bangunan	6.041.367.400,00	5.892.014.810,00	(149.352.590,00)	97,53
4.02			**SEKRETARIAT DPRD**	**72.301.050.216,00**	**50.715.748.250,00**	**(21.585.301.966,00)**	**70,15**
4.02	4.02.0.00.0.00.01.0000		Sekretariat DPRD	72.301.050.216,00	50.715.748.250,00	(21.585.301.966,00)	70,15
4.02	4.02.0.00.0.00.01.0000	5	BELANJA DAERAH	72.301.050.216,00	50.715.748.250,00	(21.585.301.966,00)	70,15
4.02	4.02.0.00.0.00.01.0000	5.1	BELANJA OPERASI	71.816.686.775,00	50.262.070.250,00	(21.554.616.525,00)	69,99
4.02	4.02.0.00.0.00.01.0000	5.1.01	Belanja Pegawai	28.377.418.224,00	22.146.815.356,00	(6.230.602.868,00)	78,04
4.02	4.02.0.00.0.00.01.0000	5.1.02	Belanja Barang dan Jasa	43.439.268.551,00	28.115.254.894,00	(15.324.013.657,00)	64,72
4.02	4.02.0.00.0.00.01.0000	5.2	BELANJA MODAL	484.363.441,00	453.678.000,00	(30.685.441,00)	93,66
4.02	4.02.0.00.0.00.01.0000	5.2.02	Belanja Modal Peralatan dan Mesin	131.663.441,00	122.308.000,00	(9.355.441,00)	92,89

KODE			URUSAN PEMERINTAHAN DAERAH	JUMLAH (Rp)		BERTAMBAH / (Berkurang)	
				ANGGARAN SETELAH PERUBAHAN	REALISASI	Rp	%
1			2	3	4	5	6
4.02	4.02.0.00.0.00.01.0000	5.2.03	Belanja Modal Gedung dan Bangunan	102.700.000,00	95.495.000,00	(7.205.000,00)	92,98
4.02	4.02.0.00.0.00.01.0000	5.2.06	Belanja Modal Aset Lainnya	250.000.000,00	235.875.000,00	(14.125.000,00)	94,35
5			**UNSUR PENUNJANG URUSAN PEMERINTAHAN**	**292.493.262.225,00**	**267.456.694.241,00**	**(25.036.567.984,00)**	**91,44**
5.01			**PERENCANAAN**	**7.494.470.365,00**	**6.102.712.920,00**	**(1.391.757.445,00)**	**81,43**
5.01	5.01.5.05.0.00.02.0000		Badan Perencanaan Pembangunan, Penelitian dan Pengembangan Daerah	7.494.470.365,00	6.102.712.920,00	(1.391.757.445,00)	81,43
5.01	5.01.5.05.0.00.02.0000	5	BELANJA DAERAH	7.494.470.365,00	6.102.712.920,00	(1.391.757.445,00)	81,43
5.01	5.01.5.05.0.00.02.0000	5.1	BELANJA OPERASI	7.155.800.969,00	5.848.097.920,00	(1.307.703.049,00)	81,73
5.01	5.01.5.05.0.00.02.0000	5.1.01	Belanja Pegawai	4.557.142.226,00	3.847.137.271,00	(710.004.955,00)	84,42
5.01	5.01.5.05.0.00.02.0000	5.1.02	Belanja Barang dan Jasa	2.598.658.743,00	2.000.960.649,00	(597.698.094,00)	77,00
5.01	5.01.5.05.0.00.02.0000	5.2	BELANJA MODAL	338.669.396,00	254.615.000,00	(84.054.396,00)	75,18
5.01	5.01.5.05.0.00.02.0000	5.2.02	Belanja Modal Peralatan dan Mesin	323.669.396,00	254.615.000,00	(69.054.396,00)	78,67
5.01	5.01.5.05.0.00.02.0000	5.2.03	Belanja Modal Gedung dan Bangunan	15.000.000,00	0,00	(15.000.000,00)	0,00
5.02			**KEUANGAN**	**269.689.541.957,00**	**249.571.678.954,00**	**(20.117.863.003,00)**	**92,54**
5.02	5.02.0.00.0.00.02.0000		Badan Pengelolaan Keuangan dan Pendapatan Daerah	269.689.541.957,00	249.571.678.954,00	(20.117.863.003,00)	92,54
5.02	5.02.0.00.0.00.02.0000	5	BELANJA DAERAH	269.689.541.957,00	249.571.678.954,00	(20.117.863.003,00)	92,54
5.02	5.02.0.00.0.00.02.0000	5.1	BELANJA OPERASI	19.485.831.375,00	14.193.846.687,00	(5.291.984.688,00)	72,84
5.02	5.02.0.00.0.00.02.0000	5.1.01	Belanja Pegawai	12.547.141.995,00	9.044.163.251,00	(3.502.978.744,00)	72,08
5.02	5.02.0.00.0.00.02.0000	5.1.02	Belanja Barang dan Jasa	6.938.689.380,00	5.149.683.436,00	(1.789.005.944,00)	74,22
5.02	5.02.0.00.0.00.02.0000	5.2	BELANJA MODAL	1.566.245.950,00	1.255.325.458,00	(310.920.492,00)	80,15
5.02	5.02.0.00.0.00.02.0000	5.2.02	Belanja Modal Peralatan dan Mesin	1.130.258.450,00	1.101.800.458,00	(28.457.992,00)	97,48
5.02	5.02.0.00.0.00.02.0000	5.2.03	Belanja Modal Gedung dan Bangunan	425.887.500,00	143.975.000,00	(281.912.500,00)	33,81
5.02	5.02.0.00.0.00.02.0000	5.2.06	Belanja Modal Aset Lainnya	10.100.000,00	9.550.000,00	(550.000,00)	94,55
5.02	5.02.0.00.0.00.02.0000	5.3	BELANJA TIDAK TERDUGA	7.035.881.945,00	2.988.670.000,00	(4.047.211.945,00)	42,48
5.02	5.02.0.00.0.00.02.0000	5.3.01	Belanja Tidak Terduga	7.035.881.945,00	2.988.670.000,00	(4.047.211.945,00)	42,48
5.02	5.02.0.00.0.00.02.0000	5.4	BELANJA TRANSFER	241.601.582.687,00	231.133.836.809,00	(10.467.745.878,00)	95,67
5.02	5.02.0.00.0.00.02.0000	5.4.01	Belanja Bagi Hasil	5.783.697.239,00	5.454.730.240,00	(328.966.999,00)	94,31
5.02	5.02.0.00.0.00.02.0000	5.4.02	Belanja Bantuan Keuangan	235.817.885.448,00	225.679.106.569,00	(10.138.778.879,00)	95,70
5.03			**KEPEGAWAIAN**	**11.471.429.006,00**	**9.141.508.834,00**	**(2.329.920.172,00)**	**79,69**
5.03	5.03.5.04.0.00.01.0000		Badan Kepegawaian dan Pengembangan Sumber Daya Manusia	11.471.429.006,00	9.141.508.834,00	(2.329.920.172,00)	79,69
5.03	5.03.5.04.0.00.01.0000	5	BELANJA DAERAH	11.471.429.006,00	9.141.508.834,00	(2.329.920.172,00)	79,69
5.03	5.03.5.04.0.00.01.0000	5.1	BELANJA OPERASI	11.471.429.006,00	9.141.508.834,00	(2.329.920.172,00)	79,69
5.03	5.03.5.04.0.00.01.0000	5.1.01	Belanja Pegawai	6.327.004.823,00	5.347.133.980,00	(979.870.843,00)	84,51
5.03	5.03.5.04.0.00.01.0000	5.1.02	Belanja Barang dan Jasa	5.144.424.183,00	3.794.374.854,00	(1.350.049.329,00)	73,76
5.04			**PENDIDIKAN DAN PELATIHAN**	**2.962.458.197,00**	**1.877.776.146,00**	**(1.084.682.051,00)**	**63,39**
5.04	5.03.5.04.0.00.01.0000		Badan Kepegawaian dan Pengembangan Sumber Daya Manusia	2.962.458.197,00	1.877.776.146,00	(1.084.682.051,00)	63,39
5.04	5.03.5.04.0.00.01.0000	5	BELANJA DAERAH	2.962.458.197,00	1.877.776.146,00	(1.084.682.051,00)	63,39
5.04	5.03.5.04.0.00.01.0000	5.1	BELANJA OPERASI	2.962.458.197,00	1.877.776.146,00	(1.084.682.051,00)	63,39
5.04	5.03.5.04.0.00.01.0000	5.1.02	Belanja Barang dan Jasa	2.962.458.197,00	1.877.776.146,00	(1.084.682.051,00)	63,39
5.05			**PENELITIAN DAN PENGEMBANGAN**	**875.362.700,00**	**763.017.387,00**	**(112.345.313,00)**	**87,17**
5.05	5.01.5.05.0.00.02.0000		Badan Perencanaan Pembangunan, Penelitian dan Pengembangan Daerah	875.362.700,00	763.017.387,00	(112.345.313,00)	87,17
5.05	5.01.5.05.0.00.02.0000	5	BELANJA DAERAH	875.362.700,00	763.017.387,00	(112.345.313,00)	87,17
5.05	5.01.5.05.0.00.02.0000	5.1	BELANJA OPERASI	875.362.700,00	763.017.387,00	(112.345.313,00)	87,17
5.05	5.01.5.05.0.00.02.0000	5.1.02	Belanja Barang dan Jasa	875.362.700,00	763.017.387,00	(112.345.313,00)	87,17
6			**UNSUR PENGAWASAN URUSAN PEMERINTAHAN**	**26.840.941.509,00**	**20.785.714.719,00**	**(6.055.226.790,00)**	**77,44**
6.01			**INSPEKTORAT DAERAH**	**26.840.941.509,00**	**20.785.714.719,00**	**(6.055.226.790,00)**	**77,44**
6.01	6.01.0.00.0.00.01.0000		Inspektorat Daerah	26.840.941.509,00	20.785.714.719,00	(6.055.226.790,00)	77,44
6.01	6.01.0.00.0.00.01.0000	5	BELANJA DAERAH	26.840.941.509,00	20.785.714.719,00	(6.055.226.790,00)	77,44
6.01	6.01.0.00.0.00.01.0000	5.1	BELANJA OPERASI	21.839.045.699,00	16.227.390.573,00	(5.611.655.126,00)	74,30
6.01	6.01.0.00.0.00.01.0000	5.1.01	Belanja Pegawai	11.888.745.116,00	9.342.789.150,00	(2.545.955.966,00)	78,59
6.01	6.01.0.00.0.00.01.0000	5.1.02	Belanja Barang dan Jasa	9.950.300.583,00	6.884.601.423,00	(3.065.699.160,00)	69,19
6.01	6.01.0.00.0.00.01.0000	5.2	BELANJA MODAL	5.001.895.810,00	4.558.324.146,00	(443.571.664,00)	91,13
6.01	6.01.0.00.0.00.01.0000	5.2.02	Belanja Modal Peralatan dan Mesin	179.280.010,00	146.555.000,00	(32.725.010,00)	81,75
6.01	6.01.0.00.0.00.01.0000	5.2.03	Belanja Modal Gedung dan Bangunan	4.622.616.000,00	4.411.769.146,00	(210.846.854,00)	95,44
6.01	6.01.0.00.0.00.01.0000	5.2.06	Belanja Modal Aset Lainnya	199.999.800,00	0,00	(199.999.800,00)	0,00
7			**UNSUR KEWILAYAHAN**	**48.723.442.963,00**	**38.949.741.001,00**	**(9.773.701.962,00)**	**79,94**
7.01			**KECAMATAN**	**48.723.442.963,00**	**38.949.741.001,00**	**(9.773.701.962,00)**	**79,94**
7.01	7.01.0.00.0.00.05.0000		Kecamatan Kandangan	9.543.913.152,00	8.407.563.646,00	(1.136.349.506,00)	88,09
7.01	7.01.0.00.0.00.05.0000	5	BELANJA DAERAH	9.543.913.152,00	8.407.563.646,00	(1.136.349.506,00)	88,09
7.01	7.01.0.00.0.00.05.0000	5.1	BELANJA OPERASI	9.385.430.343,00	8.266.722.646,00	(1.118.707.697,00)	88,08
7.01	7.01.0.00.0.00.05.0000	5.1.01	Belanja Pegawai	7.018.303.844,00	6.087.391.271,00	(930.912.573,00)	86,74
7.01	7.01.0.00.0.00.05.0000	5.1.02	Belanja Barang dan Jasa	2.367.126.499,00	2.179.331.375,00	(187.795.124,00)	92,07
7.01	7.01.0.00.0.00.05.0000	5.2	BELANJA MODAL	158.482.809,00	140.841.000,00	(17.641.809,00)	88,87
7.01	7.01.0.00.0.00.05.0000	5.2.02	Belanja Modal Peralatan dan Mesin	158.482.809,00	140.841.000,00	(17.641.809,00)	88,87
7.01	7.01.0.00.0.00.06.0000		Kecamatan Simpur	3.708.213.625,00	2.953.654.123,00	(754.559.502,00)	79,65
7.01	7.01.0.00.0.00.06.0000	5	BELANJA DAERAH	3.708.213.625,00	2.953.654.123,00	(754.559.502,00)	79,65
7.01	7.01.0.00.0.00.06.0000	5.1	BELANJA OPERASI	3.500.379.625,00	2.760.088.123,00	(740.291.502,00)	78,85
7.01	7.01.0.00.0.00.06.0000	5.1.01	Belanja Pegawai	2.644.823.297,00	2.089.236.860,00	(555.586.437,00)	78,99
7.01	7.01.0.00.0.00.06.0000	5.1.02	Belanja Barang dan Jasa	855.556.328,00	670.851.263,00	(184.705.065,00)	78,41
7.01	7.01.0.00.0.00.06.0000	5.2	BELANJA MODAL	207.834.000,00	193.566.000,00	(14.268.000,00)	93,13
7.01	7.01.0.00.0.00.06.0000	5.2.02	Belanja Modal Peralatan dan Mesin	27.394.000,00	26.490.000,00	(904.000,00)	96,70
7.01	7.01.0.00.0.00.06.0000	5.2.03	Belanja Modal Gedung dan Bangunan	180.440.000,00	167.076.000,00	(13.364.000,00)	92,59
7.01	7.01.0.00.0.00.09.0000		Kecamatan Kalumpang	3.946.521.747,00	2.789.213.186,00	(1.157.308.561,00)	70,68
7.01	7.01.0.00.0.00.09.0000	5	BELANJA DAERAH	3.946.521.747,00	2.789.213.186,00	(1.157.308.561,00)	70,68
7.01	7.01.0.00.0.00.09.0000	5.1	BELANJA OPERASI	3.946.521.747,00	2.789.213.186,00	(1.157.308.561,00)	70,68
7.01	7.01.0.00.0.00.09.0000	5.1.01	Belanja Pegawai	2.951.897.162,00	1.886.630.642,00	(1.065.266.520,00)	63,91
7.01	7.01.0.00.0.00.09.0000	5.1.02	Belanja Barang dan Jasa	994.624.585,00	902.582.544,00	(92.042.041,00)	90,75
7.01	7.01.0.00.0.00.03.0000		Kecamatan Telaga Langsat	2.832.118.377,00	2.279.669.361,00	(552.449.016,00)	80,49
7.01	7.01.0.00.0.00.03.0000	5	BELANJA DAERAH	2.832.118.377,00	2.279.669.361,00	(552.449.016,00)	80,49
7.01	7.01.0.00.0.00.03.0000	5.1	BELANJA OPERASI	2.832.118.377,00	2.279.669.361,00	(552.449.016,00)	80,49
7.01	7.01.0.00.0.00.03.0000	5.1.01	Belanja Pegawai	2.069.418.932,00	1.634.379.537,00	(435.039.395,00)	78,98
7.01	7.01.0.00.0.00.03.0000	5.1.02	Belanja Barang dan Jasa	762.699.445,00	645.289.824,00	(117.409.621,00)	84,61
7.01	7.01.0.00.0.00.02.0000		Kecamatan Padang Batung	3.573.849.647,00	2.566.813.047,00	(1.007.036.600,00)	71,82
7.01	7.01.0.00.0.00.02.0000	5	BELANJA DAERAH	3.573.849.647,00	2.566.813.047,00	(1.007.036.600,00)	71,82
7.01	7.01.0.00.0.00.02.0000	5.1	BELANJA OPERASI	3.573.849.647,00	2.566.813.047,00	(1.007.036.600,00)	71,82
7.01	7.01.0.00.0.00.02.0000	5.1.01	Belanja Pegawai	2.846.126.604,00	1.951.553.418,00	(894.573.186,00)	68,57
7.01	7.01.0.00.0.00.02.0000	5.1.02	Belanja Barang dan Jasa	727.723.043,00	615.259.629,00	(112.463.414,00)	84,55
7.01	7.01.0.00.0.00.04.0000		Kecamatan Angkinang	4.669.709.955,00	3.233.336.991,00	(1.436.372.964,00)	69,24
7.01	7.01.0.00.0.00.04.0000	5	BELANJA DAERAH	4.669.709.955,00	3.233.336.991,00	(1.436.372.964,00)	69,24
7.01	7.01.0.00.0.00.04.0000	5.1	BELANJA OPERASI	4.570.362.455,00	3.161.480.566,00	(1.408.881.889,00)	69,17
7.01	7.01.0.00.0.00.04.0000	5.1.01	Belanja Pegawai	3.620.878.663,00	2.523.906.378,00	(1.096.972.285,00)	69,70
7.01	7.01.0.00.0.00.04.0000	5.1.02	Belanja Barang dan Jasa	949.483.792,00	637.574.188,00	(311.909.604,00)	67,15
7.01	7.01.0.00.0.00.04.0000	5.2	BELANJA MODAL	99.347.500,00	71.856.425,00	(27.491.075,00)	72,33
7.01	7.01.0.00.0.00.04.0000	5.2.02	Belanja Modal Peralatan dan Mesin	99.347.500,00	71.856.425,00	(27.491.075,00)	72,33
7.01	7.01.0.00.0.00.01.0000		Kecamatan Sungai Raya	3.703.545.021,00	2.934.475.477,00	(769.069.544,00)	79,23
7.01	7.01.0.00.0.00.01.0000	5	BELANJA DAERAH	3.703.545.021,00	2.934.475.477,00	(769.069.544,00)	79,23
7.01	7.01.0.00.0.00.01.0000	5.1	BELANJA OPERASI	3.531.013.101,00	2.799.225.477,00	(731.787.624,00)	79,28
7.01	7.01.0.00.0.00.01.0000	5.1.01	Belanja Pegawai	3.008.333.377,00	2.383.496.474,00	(624.836.903,00)	79,23
7.01	7.01.0.00.0.00.01.0000	5.1.02	Belanja Barang dan Jasa	522.679.724,00	415.729.003,00	(106.950.721,00)	79,54
7.01	7.01.0.00.0.00.01.0000	5.2	BELANJA MODAL	172.531.920,00	135.250.000,00	(37.281.920,00)	78,39
7.01	7.01.0.00.0.00.01.0000	5.2.03	Belanja Modal Gedung dan Bangunan	172.531.920,00	135.250.000,00	(37.281.920,00)	78,39
7.01	7.01.0.00.0.00.10.0000		Kecamatan Loksado	3.221.550.075,00	2.444.209.854,00	(777.340.221,00)	75,87

KODE			URUSAN PEMERINTAHAN DAERAH	JUMLAH (Rp)		BERTAMBAH / (Berkurang)	
				ANGGARAN SETELAH PERUBAHAN	REALISASI	Rp	%
1			2	3	4	5	6
7.01	7.01.0.00.0.00.10.0000	5	BELANJA DAERAH	3.221.550.075,00	2.444.209.854,00	(777.340.221,00)	75,87
7.01	7.01.0.00.0.00.10.0000	5.1	BELANJA OPERASI	3.221.550.075,00	2.444.209.854,00	(777.340.221,00)	75,87
7.01	7.01.0.00.0.00.10.0000	5.1.01	Belanja Pegawai	2.478.315.972,00	1.833.713.293,00	(644.602.679,00)	73,99
7.01	7.01.0.00.0.00.10.0000	5.1.02	Belanja Barang dan Jasa	743.234.103,00	610.496.561,00	(132.737.542,00)	82,14
7.01	7.01.0.00.0.00.07.0000		Kecamatan Daha Selatan	3.037.532.348,00	2.618.691.473,00	(418.840.875,00)	86,21
7.01	7.01.0.00.0.00.07.0000	5	BELANJA DAERAH	3.037.532.348,00	2.618.691.473,00	(418.840.875,00)	86,21
7.01	7.01.0.00.0.00.07.0000	5.1	BELANJA OPERASI	3.037.532.348,00	2.618.691.473,00	(418.840.875,00)	86,21
7.01	7.01.0.00.0.00.07.0000	5.1.01	Belanja Pegawai	2.187.587.923,00	1.902.221.313,00	(285.366.610,00)	86,96
7.01	7.01.0.00.0.00.07.0000	5.1.02	Belanja Barang dan Jasa	849.944.425,00	716.470.160,00	(133.474.265,00)	84,30
7.01	7.01.0.00.0.00.08.0000		Kecamatan Daha Utara	4.215.264.338,00	3.591.161.629,00	(624.102.709,00)	85,19
7.01	7.01.0.00.0.00.08.0000	5	BELANJA DAERAH	4.215.264.338,00	3.591.161.629,00	(624.102.709,00)	85,19
7.01	7.01.0.00.0.00.08.0000	5.1	BELANJA OPERASI	3.968.539.338,00	3.346.801.629,00	(621.737.709,00)	84,33
7.01	7.01.0.00.0.00.08.0000	5.1.01	Belanja Pegawai	2.742.132.178,00	2.190.093.652,00	(552.038.526,00)	79,87
7.01	7.01.0.00.0.00.08.0000	5.1.02	Belanja Barang dan Jasa	1.226.407.160,00	1.156.707.977,00	(69.699.183,00)	94,32
7.01	7.01.0.00.0.00.08.0000	5.2	BELANJA MODAL	246.725.000,00	244.360.000,00	(2.365.000,00)	99,04
7.01	7.01.0.00.0.00.08.0000	5.2.02	Belanja Modal Peralatan dan Mesin	46.965.000,00	46.760.000,00	(205.000,00)	99,56
7.01	7.01.0.00.0.00.08.0000	5.2.03	Belanja Modal Gedung dan Bangunan	199.760.000,00	197.600.000,00	(2.160.000,00)	98,92
7.01	7.01.0.00.0.00.11.0000		Kecamatan Daha Barat	2.702.579.336,00	2.248.740.644,00	(453.838.692,00)	83,21
7.01	7.01.0.00.0.00.11.0000	5	BELANJA DAERAH	2.702.579.336,00	2.248.740.644,00	(453.838.692,00)	83,21
7.01	7.01.0.00.0.00.11.0000	5.1	BELANJA OPERASI	2.702.579.336,00	2.248.740.644,00	(453.838.692,00)	83,21
7.01	7.01.0.00.0.00.11.0000	5.1.01	Belanja Pegawai	1.956.518.601,00	1.528.491.012,00	(428.027.589,00)	78,12
7.01	7.01.0.00.0.00.11.0000	5.1.02	Belanja Barang dan Jasa	746.060.735,00	720.249.632,00	(25.811.103,00)	96,54
7.01	7.01.0.00.0.00.05.0001		Kelurahan Kandangan Kota	1.024.567.980,00	821.449.002,00	(203.118.978,00)	80,18
7.01	7.01.0.00.0.00.05.0001	5	BELANJA DAERAH	1.024.567.980,00	821.449.002,00	(203.118.978,00)	80,18
7.01	7.01.0.00.0.00.05.0001	5.1	BELANJA OPERASI	1.012.447.980,00	821.449.002,00	(190.998.978,00)	81,13
7.01	7.01.0.00.0.00.05.0001	5.1.02	Belanja Barang dan Jasa	1.012.447.980,00	821.449.002,00	(190.998.978,00)	81,13
7.01	7.01.0.00.0.00.05.0001	5.2	BELANJA MODAL	12.120.000,00	0,00	(12.120.000,00)	0,00
7.01	7.01.0.00.0.00.05.0001	5.2.02	Belanja Modal Peralatan dan Mesin	12.120.000,00	0,00	(12.120.000,00)	0,00
7.01	7.01.0.00.0.00.05.0002		Kelurahan Kandangan Barat	777.920.163,00	684.461.816,00	(93.458.347,00)	87,99
7.01	7.01.0.00.0.00.05.0002	5	BELANJA DAERAH	777.920.163,00	684.461.816,00	(93.458.347,00)	87,99
7.01	7.01.0.00.0.00.05.0002	5.1	BELANJA OPERASI	777.920.163,00	684.461.816,00	(93.458.347,00)	87,99
7.01	7.01.0.00.0.00.05.0002	5.1.02	Belanja Barang dan Jasa	777.920.163,00	684.461.816,00	(93.458.347,00)	87,99
7.01	7.01.0.00.0.00.05.0003		Kelurahan Kandangan Utara	860.579.801,00	775.656.952,00	(84.922.849,00)	90,13
7.01	7.01.0.00.0.00.05.0003	5	BELANJA DAERAH	860.579.801,00	775.656.952,00	(84.922.849,00)	90,13
7.01	7.01.0.00.0.00.05.0003	5.1	BELANJA OPERASI	846.749.629,00	762.156.952,00	(84.592.677,00)	90,01
7.01	7.01.0.00.0.00.05.0003	5.1.02	Belanja Barang dan Jasa	846.749.629,00	762.156.952,00	(84.592.677,00)	90,01
7.01	7.01.0.00.0.00.05.0003	5.2	BELANJA MODAL	13.830.172,00	13.500.000,00	(330.172,00)	97,61
7.01	7.01.0.00.0.00.05.0003	5.2.02	Belanja Modal Peralatan dan Mesin	13.830.172,00	13.500.000,00	(330.172,00)	97,61
7.01	7.01.0.00.0.00.05.0004		Kelurahan Jambu Hilir	905.577.398,00	600.643.800,00	(304.933.598,00)	66,33
7.01	7.01.0.00.0.00.05.0004	5	BELANJA DAERAH	905.577.398,00	600.643.800,00	(304.933.598,00)	66,33
7.01	7.01.0.00.0.00.05.0004	5.1	BELANJA OPERASI	813.607.398,00	600.643.800,00	(212.963.598,00)	73,82
7.01	7.01.0.00.0.00.05.0004	5.1.02	Belanja Barang dan Jasa	813.607.398,00	600.643.800,00	(212.963.598,00)	73,82
7.01	7.01.0.00.0.00.05.0004	5.2	BELANJA MODAL	91.970.000,00	0,00	(91.970.000,00)	0,00
7.01	7.01.0.00.0.00.05.0004	5.2.04	Belanja Modal Jalan, Jaringan, dan Irigasi	91.970.000,00	0,00	(91.970.000,00)	0,00
8			**UNSUR PEMERINTAHAN UMUM**	**7.322.862.508,00**	**6.109.354.903,00**	**(1.213.507.605,00)**	**83,43**
8.01			**KESATUAN BANGSA DAN POLITIK**	**7.322.862.508,00**	**6.109.354.903,00**	**(1.213.507.605,00)**	**83,43**
8.01	8.01.1.05.0.00.01.0000		Badan Kesatuan Bangsa dan Politik	7.322.862.508,00	6.109.354.903,00	(1.213.507.605,00)	83,43
8.01	8.01.1.05.0.00.01.0000	5	BELANJA DAERAH	7.322.862.508,00	6.109.354.903,00	(1.213.507.605,00)	83,43
8.01	8.01.1.05.0.00.01.0000	5.1	BELANJA OPERASI	7.322.112.508,00	6.109.354.903,00	(1.212.757.605,00)	83,44
8.01	8.01.1.05.0.00.01.0000	5.1.01	Belanja Pegawai	2.391.565.675,00	2.197.335.593,00	(194.230.082,00)	91,88
8.01	8.01.1.05.0.00.01.0000	5.1.02	Belanja Barang dan Jasa	3.642.786.833,00	2.624.259.310,00	(1.018.527.523,00)	72,04
8.01	8.01.1.05.0.00.01.0000	5.1.05	Belanja Hibah	1.287.760.000,00	1.287.760.000,00	0,00	100,00
8.01	8.01.1.05.0.00.01.0000	5.2	BELANJA MODAL	750.000,00	0,00	(750.000,00)	0,00
8.01	8.01.1.05.0.00.01.0000	5.2.02	Belanja Modal Peralatan dan Mesin	750.000,00	0,00	(750.000,00)	0,00
			Jumlah	**(448.536.027.791,00)**	**212.985.144.962,93**	**661.521.172.753,93**	**(47,48)**

BUPATI HULU SUNGAI SELATAN

ttd.

SYAFRUDIN NOOR

Lampiran I.2 : Perda PP APBD TA 2025
Nomor : 4 Tahun 2026
Tanggal : 14 Agustus 2026

PEMERINTAHAN KAB. HULU SUNGAI SELATAN
LAPORAN REALISASI ANGGARAN PENDAPATAN DAN BELANJA DAERAH (KONSOLIDASI)
TAHUN ANGGARAN 2025
01 Januari 2025 Sampai 31 Desember 2025

Kode Rekening	URAIAN	ANGGARAN 2025	REALISASI 2025	% 2025	REALISASI 2024
1	2	3	4	5 = (4/3)*100	6
4	**PENDAPATAN DAERAH**	**1.667.733.787.257,00**	**1.970.503.367.447,43**	**118,15**	**1.938.419.984.658,02**
4.1	**PENDAPATAN ASLI DAERAH (PAD)**	**253.932.202.752,00**	**271.349.637.352,43**	**106,85**	**228.891.148.458,02**
4.1.01	Pajak Daerah	47.079.255.499,00	40.609.893.132,00	86,25	19.817.957.627,02
4.1.01.06	Pajak Hotel	663.290.100,00	522.418.088,00	78,76	651.135.983,00
4.1.01.06.01	Pajak Hotel	657.290.100,00	517.331.270,00	78,70	638.008.711,00
4.1.01.06.01.0001	Pajak Hotel	657.290.100,00	517.331.270,00	78,70	638.008.711,00
4.1.01.06.07	Pajak Rumah Penginapan dan Sejenisnya	6.000.000,00	5.086.818,00	84,78	13.127.272,00
4.1.01.06.07.0001	Pajak Rumah Penginapan dan Sejenisnya	6.000.000,00	5.086.818,00	84,78	13.127.272,00
4.1.01.07	Pajak Restoran	3.811.836.280,00	4.583.409.454,00	120,24	3.725.384.703,02
4.1.01.07.01	Pajak Restoran dan Sejenisnya	2.887.416.861,00	3.596.652.627,00	124,56	2.774.128.419,00
4.1.01.07.01.0001	Pajak Restoran dan Sejenisnya	2.887.416.861,00	3.596.652.627,00	124,56	2.774.128.419,00
4.1.01.07.02	Pajak Rumah Makan dan Sejenisnya	924.419.419,00	986.756.827,00	106,74	951.256.284,02
4.1.01.07.02.0001	Pajak Rumah Makan dan Sejenisnya	924.419.419,00	986.756.827,00	106,74	951.256.284,02
4.1.01.08	Pajak Hiburan	17.669.000,00	35.612.600,00	201,55	15.332.300,00
4.1.01.08.05	Pajak Diskotik, Karaoke, Klub Malam, dan Sejenisnya	1.100.000,00	1.103.850,00	100,35	1.102.800,00
4.1.01.08.05.0001	Pajak Diskotik, Karaoke, Klub Malam, dan Sejenisnya	1.100.000,00	1.103.850,00	100,35	1.102.800,00
4.1.01.08.08	Pajak Pacuan Kuda, Kendaraan Bermotor, dan Permainan Ketangkasan	12.200.000,00	14.315.250,00	117,33	7.760.000,00
4.1.01.08.08.0001	Pajak Pacuan Kuda, Kendaraan Bermotor, dan Permainan Ketangkasan	12.200.000,00	14.315.250,00	117,33	7.760.000,00
4.1.01.08.09	Pajak Panti Pijat, Refleksi, Mandi Uap/Spa dan Pusat Kebugaran (Fitness Center)	4.369.000,00	20.193.500,00	462,19	6.469.500,00
4.1.01.08.09.0001	Pajak Panti Pijat, Refleksi, Mandi Uap/Spa dan Pusat Kebugaran (Fitness Center)	4.369.000,00	20.193.500,00	462,19	6.469.500,00
4.1.01.09	Pajak Reklame	502.221.085,00	333.332.083,00	66,37	357.165.053,00
4.1.01.09.01	Pajak Reklame Papan/Billboard/Videotron/ Megatron	502.221.085,00	333.332.083,00	66,37	357.165.053,00
4.1.01.09.01.0001	Pajak Reklame Papan/Billboard/Videotron/ Megatron	502.221.085,00	333.332.083,00	66,37	357.165.053,00
4.1.01.10	Pajak Penerangan Jalan	8.837.506.642,00	9.058.557.613,00	102,50	9.339.013.527,00
4.1.01.10.01	Pajak Penerangan Jalan Dihasilkan Sendiri	8.837.506.642,00	9.058.557.613,00	102,50	9.339.013.527,00
4.1.01.10.01.0001	Pajak Penerangan Jalan Dihasilkan Sendiri	8.837.506.642,00	9.058.557.613,00	102,50	9.339.013.527,00
4.1.01.11	Pajak Parkir	65.520.000,00	91.615.640,00	139,82	73.234.700,00
4.1.01.11.01	Pajak Parkir	65.520.000,00	91.615.640,00	139,82	73.234.700,00
4.1.01.11.01.0001	Pajak Parkir	65.520.000,00	91.615.640,00	139,82	73.234.700,00
4.1.01.12	Pajak Air Tanah	18.809.119,00	23.512.278,00	125,00	18.560.933,00
4.1.01.12.01	Pajak Air Tanah	18.809.119,00	23.512.278,00	125,00	18.560.933,00
4.1.01.12.01.0001	Pajak Air Tanah	18.809.119,00	23.512.278,00	125,00	18.560.933,00
4.1.01.13	Pajak Sarang Burung Walet	33.798.634,00	11.000.379,00	32,54	33.798.634,00
4.1.01.13.01	Pajak Sarang Burung Walet	33.798.634,00	11.000.379,00	32,54	33.798.634,00
4.1.01.13.01.0001	Pajak Sarang Burung Walet	33.798.634,00	11.000.379,00	32,54	33.798.634,00
4.1.01.14	Pajak Mineral Bukan Logam dan Batuan	1.800.045.400,00	1.671.236.968,00	92,84	2.401.557.764,00
4.1.01.14.37	Pajak Mineral bukan Logam dan Batuan Lainnya	1.800.045.400,00	1.671.236.968,00	92,84	2.401.557.764,00
4.1.01.14.37.0001	Pajak Mineral bukan Logam dan Batuan Lainnya	1.800.045.400,00	1.671.236.968,00	92,84	2.401.557.764,00
4.1.01.15	Pajak Bumi dan Bangunan Perdesaan dan Perkotaan (PBBP2)	1.327.304.239,00	1.607.118.199,00	121,08	1.327.267.948,00
4.1.01.15.01	PBBP2	1.327.304.239,00	1.607.118.199,00	121,08	1.327.267.948,00
4.1.01.15.01.0001	PBBP2	1.327.304.239,00	1.607.118.199,00	121,08	1.327.267.948,00
4.1.01.16	Bea Perolehan Hak Atas Tanah dan Bangunan (BPHTB)	2.001.255.000,00	2.232.573.530,00	111,55	1.875.506.082,00
4.1.01.16.01	BPHTB-Pemindahan Hak	1.354.551.600,00	1.331.824.005,00	98,32	1.417.282.332,00
4.1.01.16.01.0001	BPHTB-Pemindahan Hak	1.354.551.600,00	1.331.824.005,00	98,32	1.417.282.332,00
4.1.01.16.02	BPHTB-Pemberian Hak Baru	646.703.400,00	900.749.525,00	139,28	458.223.750,00
4.1.01.16.02.0001	BPHTB-Pemberian Hak Baru	646.703.400,00	900.749.525,00	139,28	458.223.750,00
4.1.01.20	Opsen Pajak Kendaraan Bermotor (PKB)	15.706.946.600,00	12.028.152.800,00	76,57	0,00
4.1.01.20.01	Opsen PKB	15.706.946.600,00	12.028.152.800,00	76,57	0,00
4.1.01.20.01.0001	Opsen PKB	15.706.946.600,00	12.028.152.800,00	76,57	0,00
4.1.01.21	Opsen Bea Balik Nama Kendaraan Bermotor (BBNKB)	12.293.053.400,00	8.411.353.500,00	68,42	0,00
4.1.01.21.01	Opsen BBNKB	12.293.053.400,00	8.411.353.500,00	68,42	0,00
4.1.01.21.01.0001	Opsen BBNKB	12.293.053.400,00	8.411.353.500,00	68,42	0,00
4.1.02	Retribusi Daerah	24.205.242.859,00	128.774.181.422,00	532,00	19.579.363.980,72
4.1.02.01	Retribusi Jasa Umum	18.071.192.969,00	123.307.396.520,00	682,34	14.150.033.436,72
4.1.02.01.01	Retribusi Pelayanan Kesehatan	15.638.577.469,00	120.671.917.520,00	771,62	11.496.708.436,72

Kode Rekening	URAIAN	ANGGARAN 2025	REALISASI 2025	% 2025	REALISASI 2024
4.1.02.01.01.0001	Retribusi Pelayanan Kesehatan di Puskesmas	812.060.000,00	447.764.500,00	55,13	661.495.500,00
4.1.02.01.01.0005	Retribusi Pelayanan Kesehatan di Rumah Sakit Umum Daerah	14.820.417.469,00	120.213.103.020,00	811,13	10.827.112.936,72
4.1.02.01.01.0006	Retribusi Pelayanan Kesehatan di Tempat Pelayanan Kesehatan Lainnya yang Sejenis	6.100.000,00	11.050.000,00	181,14	8.100.000,00
4.1.02.01.02	Retribusi Pelayanan Persampahan/ Kebersihan	1.263.095.500,00	1.362.090.000,00	107,83	1.272.435.000,00
4.1.02.01.02.0001	Retribusi Pelayanan Persampahan/ Kebersihan	1.263.095.500,00	1.362.090.000,00	107,83	1.272.435.000,00
4.1.02.01.04	Retribusi Pelayanan Parkir di Tepi Jalan Umum	422.580.000,00	359.889.000,00	85,16	380.804.000,00
4.1.02.01.04.0001	Retribusi Penyediaan Pelayanan Parkir di Tepi Jalan Umum	422.580.000,00	359.889.000,00	85,16	380.804.000,00
4.1.02.01.05	Retribusi Pelayanan Pasar	746.940.000,00	913.500.000,00	122,29	999.171.000,00
4.1.02.01.05.0002	Retribusi Los	746.940.000,00	913.500.000,00	122,29	999.171.000,00
4.1.02.01.06	Retribusi Pengujian Kendaraan Bermotor	0,00	0,00	0,00	915.000,00
4.1.02.01.06.0001	Retribusi Pengujian Kendaraan Bermotor	0,00	0,00	0,00	915.000,00
4.1.02.02	Retribusi Jasa Usaha	5.792.999.136,00	4.687.052.859,00	80,90	5.173.015.045,00
4.1.02.02.01	Retribusi Pemakaian Kekayaan Daerah	1.237.849.579,00	1.332.623.740,00	107,65	1.313.476.492,00
4.1.02.02.01.0001	Retribusi Penyewaan Tanah dan Bangunan	547.693.579,00	647.050.000,00	118,14	677.145.000,00
4.1.02.02.01.0002	Retribusi Penyewaan Tanah	121.292.000,00	142.243.000,00	117,27	144.260.252,00
4.1.02.02.01.0003	Retribusi Penyewaan Bangunan	179.692.000,00	234.928.240,00	130,73	167.678.240,00
4.1.02.02.01.0004	Retribusi Pemakaian Laboratorium	77.972.000,00	57.408.000,00	73,62	72.931.500,00
4.1.02.02.01.0005	Retribusi Pemakaian Ruangan	46.200.000,00	32.950.000,00	71,32	9.850.000,00
4.1.02.02.01.0006	Retribusi Pemakaian Kendaraan Bermotor	215.000.000,00	215.620.000,00	100,28	237.810.000,00
4.1.02.02.01.0007	Retribusi Pemakaian Alat	50.000.000,00	2.424.500,00	4,84	3.801.500,00
4.1.02.02.02	Retribusi Pasar Grosir dan/atau Pertokoan	1.501.718.660,00	1.360.557.275,00	90,60	1.456.124.715,00
4.1.02.02.02.0001	Retribusi Penyediaan Fasilitas Pasar Grosir Berbagai Jenis Barang yang Dikontrakkan	1.501.718.660,00	1.360.557.275,00	90,60	1.456.124.715,00
4.1.02.02.05	Retribusi Tempat Khusus Parkir	2.006.730.897,00	1.449.839.000,00	72,24	1.717.520.610,00
4.1.02.02.05.0001	Retribusi Pelayanan Tempat Khusus Parkir	2.006.730.897,00	1.449.839.000,00	72,24	1.717.520.610,00
4.1.02.02.06	Retribusi Tempat Penginapan/ Pesanggrahan/Vila	451.440.000,00	48.268.184,00	10,69	134.212.728,00
4.1.02.02.06.0001	Retribusi Pelayanan Tempat Penginapan/ Pesanggrahan/Vila	451.440.000,00	48.268.184,00	10,69	134.212.728,00
4.1.02.02.07	Retribusi Rumah Potong Hewan	18.000.000,00	10.465.000,00	58,13	11.865.000,00
4.1.02.02.07.0001	Retribusi Pelayanan Rumah Potong Hewan	18.000.000,00	10.465.000,00	58,13	11.865.000,00
4.1.02.02.08	Retribusi Pelayanan Kepelabuhanan	14.700.000,00	19.888.160,00	135,29	16.280.000,00
4.1.02.02.08.0001	Retribusi Pelayanan Kepelabuhanan	14.700.000,00	19.888.160,00	135,29	16.280.000,00
4.1.02.02.09	Retribusi Tempat Rekreasi dan Olahraga	293.360.000,00	251.569.000,00	85,75	476.120.500,00
4.1.02.02.09.0001	Retribusi Pelayanan Tempat Rekreasi dan Olahraga	293.360.000,00	251.569.000,00	85,75	476.120.500,00
4.1.02.02.11	Retribusi Penjualan Produksi Usaha Daerah	101.200.000,00	25.175.000,00	24,87	47.415.000,00
4.1.02.02.11.0003	Retribusi Penjualan Produksi hasil Usaha Daerah berupa Bibit atau Benih Ikan	100.000.000,00	23.550.000,00	23,55	45.815.000,00
4.1.02.02.11.0004	Retribusi Penjualan Produksi hasil Usaha Daerah selain Bibit atau Benih Tanaman, Ternak, dan Ikan	1.200.000,00	1.625.000,00	135,41	1.600.000,00
4.1.02.02.17	Retribusi Pelayanan Tempat Rekreasi, Pariwisata, dan Olahraga	168.000.000,00	188.667.500,00	112,30	0,00
4.1.02.02.17.0001	Retribusi Pelayanan Tempat Rekreasi, Pariwisata, dan Olahraga	168.000.000,00	188.667.500,00	112,30	0,00
4.1.02.03	Retribusi Perizinan Tertentu	341.050.754,00	779.732.043,00	228,62	256.315.499,00
4.1.02.03.07	Retribusi Persetujuan Bangunan Gedung	341.050.754,00	779.732.043,00	228,62	256.315.499,00
4.1.02.03.07.0001	Retribusi Persetujuan Bangunan Gedung	341.050.754,00	779.732.043,00	228,62	256.315.499,00
4.1.03	Hasil Pengelolaan Kekayaan Daerah yang Dipisahkan	7.944.948.104,00	7.944.948.104,00	100,00	7.151.180.130,00
4.1.03.02	Bagian Laba yang Dibagikan kepada Pemerintah Daerah (Dividen) atas Penyertaan Modal pada BUMD	7.944.948.104,00	7.944.948.104,00	100,00	7.151.180.130,00
4.1.03.02.01	Bagian Laba yang Dibagikan kepada Pemerintah Daerah (Dividen) atas Penyertaan Modal pada BUMD (Lembaga Keuangan)	7.944.948.104,00	7.944.948.104,00	100,00	7.151.180.130,00
4.1.03.02.01.0001	Bagian Laba yang Dibagikan kepada Pemerintah Daerah (Dividen) atas Penyertaan Modal pada BUMD (Lembaga Keuangan)	7.944.948.104,00	7.944.948.104,00	100,00	7.151.180.130,00
4.1.04	Lain-lain PAD yang Sah	174.702.756.290,00	94.020.614.694,43	53,81	182.342.646.720,28
4.1.04.01	Hasil Penjualan BMD yang Tidak Dipisahkan	0,00	66.704.700,00	0,00	32.400.000,00
4.1.04.01.02	Hasil Penjualan Peralatan dan Mesin	0,00	42.854.700,00	0,00	0,00
4.1.04.01.02.0142	Hasil Penjualan Alat Kantor dan Rumah Tangga-Alat Rumah Tangga-Alat Rumah Tangga Lainnya (Home Use)	0,00	42.854.700,00	0,00	0,00
4.1.04.01.04	Hasil Penjualan Jalan, Jaringan, dan Irigasi	0,00	23.850.000,00	0,00	32.400.000,00
4.1.04.01.04.0014	Hasil Penjualan Jalan dan Jembatan-Jalan-Jalan Lainnya	0,00	23.850.000,00	0,00	32.400.000,00
4.1.04.05	Jasa Giro	1.250.894.775,00	11.928.121.791,84	953,56	10.382.640.345,33
4.1.04.05.01	Jasa Giro pada Kas Daerah	1.226.328.745,00	11.928.121.791,84	972,66	10.375.059.206,64
4.1.04.05.01.0001	Jasa Giro pada Kas Daerah	1.226.328.745,00	11.928.121.791,84	972,66	10.375.059.206,64
4.1.04.05.02	Jasa Giro pada Kas di Bendahara	24.566.030,00	0,00	0,00	7.581.138,69
4.1.04.05.02.0001	Jasa Giro pada Kas di Bendahara	24.566.030,00	0,00	0,00	7.581.138,69
4.1.04.07	Pendapatan Bunga	0,00	10.455.713.948,94	0,00	16.697.986.937,94
4.1.04.07.01	Pendapatan Bunga atas Penempatan Uang Pemerintah Daerah	0,00	10.455.713.948,94	0,00	16.697.986.937,94
4.1.04.07.01.0001	Pendapatan Bunga atas Penempatan Uang Pemerintah Daerah	0,00	10.455.713.948,94	0,00	16.697.986.937,94
4.1.04.08	Penerimaan atas Tuntutan Ganti Kerugian Keuangan Daerah	0,00	0,00	0,00	210.000.000,00
4.1.04.08.02	Tuntutan Ganti Kerugian Daerah terhadap Pegawai Negeri Bukan Bendahara atau Pejabat Lain	0,00	0,00	0,00	210.000.000,00
4.1.04.08.02.0001	Tuntutan Ganti Kerugian Daerah terhadap Pegawai Negeri Bukan Bendahara atau Pejabat Lain	0,00	0,00	0,00	210.000.000,00
4.1.04.09	Penerimaan Komisi, Potongan, atau Bentuk Lain	0,00	263.987.447,00	0,00	102.802.270,00
4.1.04.09.01	Penerimaan Komisi, Potongan, atau Bentuk Lain	0,00	263.987.447,00	0,00	102.802.270,00
4.1.04.09.01.0001	Penerimaan Komisi, Potongan, atau Bentuk Lain	0,00	263.987.447,00	0,00	102.802.270,00

Kode Rekening	URAIAN	ANGGARAN 2025	REALISASI 2025	% 2025	REALISASI 2024
4.1.04.11	Pendapatan Denda atas Keterlambatan Pelaksanaan Pekerjaan	75.000.000,00	229.010.558,63	305,34	427.999.172,51
4.1.04.11.01	Pendapatan Denda atas Keterlambatan Pelaksanaan Pekerjaan	75.000.000,00	229.010.558,63	305,34	427.999.172,51
4.1.04.11.01.0001	Pendapatan Denda atas Keterlambatan Pelaksanaan Pekerjaan	75.000.000,00	229.010.558,63	305,34	427.999.172,51
4.1.04.12	Pendapatan Denda Pajak Daerah	1.000.000,00	191.093.699,00	19.109,36	45.453.821,50
4.1.04.12.06	Pendapatan Denda Pajak Hotel	0,00	856.855,00	0,00	229.340,00
4.1.04.12.06.0001	Pendapatan Denda Pajak Hotel	0,00	856.855,00	0,00	229.340,00
4.1.04.12.07	Pendapatan Denda Pajak Restoran	0,00	10.840.113,00	0,00	17.809.254,50
4.1.04.12.07.0001	Pendapatan Denda Pajak Restoran dan Sejenisnya	0,00	10.217.067,00	0,00	16.565.747,50
4.1.04.12.07.0002	Pendapatan Denda Pajak Rumah Makan dan Sejenisnya	0,00	623.046,00	0,00	1.243.507,00
4.1.04.12.08	Pendapatan Denda Pajak Hiburan	0,00	0,00	0,00	260.200,00
4.1.04.12.08.0008	Pendapatan Denda Pajak Pacuan Kuda, Kendaraan Bermotor, dan Permainan Ketangkasan	0,00	0,00	0,00	259.200,00
4.1.04.12.08.0009	Pendapatan Denda Pajak Panti Pijat, Refleksi, Mandi Uap/Spa, dan Pusat Kebugaran (Fitness Center)	0,00	0,00	0,00	1.000,00
4.1.04.12.11	Pendapatan Denda Pajak Parkir	0,00	18.882,00	0,00	1.108.216,00
4.1.04.12.11.0001	Pendapatan Denda Pajak Parkir	0,00	18.882,00	0,00	1.108.216,00
4.1.04.12.12	Pendapatan Denda Pajak Air Tanah	0,00	37.657,00	0,00	109.248,00
4.1.04.12.12.0001	Pendapatan Denda Pajak Air Tanah	0,00	37.657,00	0,00	109.248,00
4.1.04.12.14	Pendapatan Denda Pajak Mineral Bukan Logam dan Batuan	0,00	4.831.833,00	0,00	3.371.131,00
4.1.04.12.14.0037	Pendapatan Denda Pajak Mineral Bukan Logam dan Batuan Lainnya	0,00	4.831.833,00	0,00	3.371.131,00
4.1.04.12.15	Pendapatan Denda Pajak Bumi dan Bangunan Perdesaan dan Perkotaan (PBBP2)	0,00	73.802.598,00	0,00	4.047.188,00
4.1.04.12.15.0001	Pendapatan Denda PBBP2	0,00	73.802.598,00	0,00	4.047.188,00
4.1.04.12.16	Pendapatan Denda Bea Perolehan Hak atas Tanah dan Bangunan (BPHTB)	1.000.000,00	29.895.061,00	2.989,50	18.519.244,00
4.1.04.12.16.0001	Pendapatan Denda BPHTB-Pemindahan Hak	0,00	3.924.163,00	0,00	0,00
4.1.04.12.16.0002	Pendapatan Denda BPHTB-Pemberian Hak Baru	1.000.000,00	25.970.898,00	2.597,08	18.519.244,00
4.1.04.12.20	Pendapatan Denda Opsen Pajak Kendaraan Bermotor (PKB)	0,00	69.791.100,00	0,00	0,00
4.1.04.12.20.0001	Pendapatan Denda Opsen PKB	0,00	69.791.100,00	0,00	0,00
4.1.04.12.21	Pendapatan Denda Opsen Bea Balik Nama Kendaraan Bermotor (BBNKB)	0,00	1.019.600,00	0,00	0,00
4.1.04.12.21.0001	Pendapatan Denda Opsen BBNKB	0,00	1.019.600,00	0,00	0,00
4.1.04.13	Pendapatan Denda Retribusi Daerah	6.331.868,00	14.164.850,00	223,70	14.971.855,00
4.1.04.13.01	Pendapatan Denda Retribusi Jasa Umum	5.331.868,00	0,00	0,00	0,00
4.1.04.13.01.0018	Pendapatan Denda Retribusi Pelayanan Kesehatan-Retribusi Pelayanan Kesehatan di Rumah Sakit Umum Daerah	5.331.868,00	0,00	0,00	0,00
4.1.04.13.02	Pendapatan Denda Retribusi Jasa Usaha	1.000.000,00	14.164.850,00	1.416,48	14.971.855,00
4.1.04.13.02.0012	Pendapatan Denda Retribusi Pemakaian Kekayaan Daerah-Penyewaan Tanah dan Bangunan	1.000.000,00	708.000,00	70,80	798.000,00
4.1.04.13.02.0013	Pendapatan Denda Retribusi Pemakaian Kekayaan Daerah-Penyewaan Tanah	0,00	806.000,00	0,00	981.625,00
4.1.04.13.02.0019	Pendapatan Denda Retribusi Pasar Grosir dan/atau Pertokoan-Penyediaan Fasilitas Pasar Grosir Berbagai Jenis Barang yang Dikontrakkan	0,00	12.650.850,00	0,00	13.192.230,00
4.1.04.14	Pendapatan Hasil Eksekusi atas Jaminan	0,00	0,00	0,00	6.946.310,00
4.1.04.14.01	Hasil Eksekusi atas Jaminan atas Pengadaan Barang/Jasa	0,00	0,00	0,00	6.946.310,00
4.1.04.14.01.0001	Hasil Eksekusi atas Jaminan atas Pengadaan Barang/Jasa	0,00	0,00	0,00	6.946.310,00
4.1.04.15	Pendapatan dari Pengembalian	101.000.000,00	21.735.742.902,84	21.520,53	979.683.129,29
4.1.04.15.04	Pendapatan dari Pengembalian Kelebihan Pembayaran Perjalanan Dinas	0,00	4.753.935.241,00	0,00	0,00
4.1.04.15.04.0001	Pendapatan dari Pengembalian Kelebihan Pembayaran Perjalanan Dinas Dalam Negeri- Perjalanan Dinas Biasa	0,00	4.753.935.241,00	0,00	0,00
4.1.04.15.08	Pendapatan dari Pengembalian Kelebihan Pembayaran Belanja Gaji dan Tunjangan ASN	1.000.000,00	2.550.221.948,05	255.022,19	979.683.129,29
4.1.04.15.08.0003	Pendapatan dari Pengembalian Kelebihan Pembayaran Belanja Tunjangan Keluarga ASN-Tunjangan Keluarga PNS	1.000.000,00	2.550.221.948,05	255.022,19	979.683.129,29
4.1.04.15.09	Pendapatan dari Pengembalian Kelebihan Pembayaran Belanja Tambahan Penghasilan ASN	0,00	22.377.798,00	0,00	0,00
4.1.04.15.09.0074	Pendapatan dari Pengembalian Kelebihan Pembayaran Belanja Tambahan Penghasilan berdasarkan Pertimbangan Objektif Lainnya ASN-Tunjangan Profesi Guru (TPG) PNSD	0,00	22.377.798,00	0,00	0,00
4.1.04.15.34	Pendapatan dari Pengembalian Kelebihan Pembayaran Belanja Hibah kepada Badan, Lembaga, Organisasi Kemasyarakatan yang Berbadan Hukum Indonesia	0,00	11.016.967.944,19	0,00	0,00
4.1.04.15.34.0001	Pendapatan dari Pengembalian Kelebihan Pembayaran Belanja Hibah Uang kepada Badan dan Lembaga yang Bersifat Nirlaba, Sukarela dan Sosial yang Dibentuk Berdasarkan Peraturan Perundang-Undangan	0,00	11.016.967.944,19	0,00	0,00
4.1.04.15.46	Pendapatan dari Pengembalian Kelebihan Pembayaran Belanja Modal Peralatan dan Mesin-Alat Kantor dan Rumah Tangga	0,00	3.253.050,00	0,00	0,00
4.1.04.15.46.0011	Pendapatan dari Pengembalian Kelebihan Pembayaran Belanja Modal Alat Rumah Tangga-Alat Rumah Tangga Lainnya (Home Use)	0,00	3.253.050,00	0,00	0,00
4.1.04.15.61	Pendapatan dari Pengembalian Kelebihan Pembayaran Belanja Modal Gedung dan Bangunan-Bangunan Gedung	0,00	1.194.008.069,32	0,00	0,00
4.1.04.15.61.0001	Pendapatan dari Pengembalian Kelebihan Pembayaran Belanja Modal Bangunan Gedung Tempat Kerja-Bangunan Gedung Kantor	0,00	639.657.960,66	0,00	0,00
4.1.04.15.61.0006	Pendapatan dari Pengembalian Kelebihan Pembayaran Belanja Modal Bangunan Gedung Tempat Kerja-Bangunan Kesehatan	0,00	153.150.649,00	0,00	0,00
4.1.04.15.61.0008	Pendapatan dari Pengembalian Kelebihan Pembayaran Belanja Modal Bangunan Gedung Tempat Kerja-Bangunan Gedung Tempat Ibadah	0,00	335.977.052,06	0,00	0,00
4.1.04.15.61.0010	Pendapatan dari Pengembalian Kelebihan Pembayaran Belanja Modal Bangunan Gedung Tempat Kerja-Bangunan Gedung Tempat Pendidikan	0,00	3.960.262,60	0,00	0,00
4.1.04.15.61.0011	Pendapatan dari Pengembalian Kelebihan Pembayaran Belanja Modal Bangunan Gedung Tempat Kerja-Bangunan Gedung Tempat Olahraga	0,00	61.262.145,00	0,00	0,00
4.1.04.15.65	Pendapatan dari Pengembalian Kelebihan Pembayaran Belanja Modal Jalan, Jaringan, dan Irigasi-Jalan dan Jembatan	0,00	2.139.148.165,50	0,00	0,00
4.1.04.15.65.0003	Pendapatan dari Pengembalian Kelebihan Pembayaran Belanja Modal Jalan-Jalan Kabupaten	0,00	1.510.975.322,08	0,00	0,00

Kode Rekening	URAIAN	ANGGARAN 2025	REALISASI 2025	% 2025	REALISASI 2024
4.1.04.15.65.0013	Pendapatan dari Pengembalian Kelebihan Pembayaran Belanja Modal Jembatan-Jembatan pada Jalan Kabupaten	0,00	628.172.843,42	0,00	0,00
4.1.04.15.66	Pendapatan dari Pengembalian Kelebihan Pembayaran Belanja Modal Jalan, Jaringan, dan Irigasi-Bangunan Air	0,00	7.915.602,78	0,00	0,00
4.1.04.15.66.0025	Pendapatan dari Pengembalian Kelebihan Pembayaran Belanja Modal Bangunan Pengaman Sungai/Pantai dan Penanggulangan Bencana Alam-Bangunan Pengaman Sungai/Pantai dan Penanggulangan Bencana Alam	0,00	2.450.625,48	0,00	0,00
4.1.04.15.66.0040	Pendapatan dari Pengembalian Kelebihan Pembayaran Belanja Modal Bangunan Air Bersih/Air Baku Lainnya-Bangunan Waduk Air Bersih/Air Baku	0,00	5.464.977,30	0,00	0,00
4.1.04.15.99	Pendapatan dari Pengembalian Kelebihan Pembayaran Belanja Pegawai BLUD, Belanja Barang dan Jasa BLUD, Belanja Modal Tanah BLUD, Belanja Modal Peralatan dan Mesin BLUD, Belanja Modal Gedung dan Bangunan BLUD, Belanja Modal Jalan, Jaringan, dan Irigasi BLUD, Belanja Modal Aset Tetap Lainnya BLUD, serta Belanja Modal Aset Lainnya BLUD	100.000.000,00	47.915.084,00	47,91	0,00
4.1.04.15.99.0002	Pendapatan dari Pengembalian Kelebihan Pembayaran Belanja Barang dan Jasa BLUD	100.000.000,00	47.915.084,00	47,91	0,00
4.1.04.16	Pendapatan BLUD	173.268.529.647,00	49.134.924.796,18	28,35	153.441.162.878,71
4.1.04.16.02	Pendapatan BLUD dari Jasa Layanan	172.280.100.370,00	48.814.766.792,00	28,33	152.795.284.458,00
4.1.04.16.02.0001	Pendapatan BLUD dari Jasa Layanan	172.280.100.370,00	48.814.766.792,00	28,33	152.795.284.458,00
4.1.04.16.04	Pendapatan BLUD dari Hasil Kerja Sama dengan Pihak Lain	609.427.584,00	128.436.000,00	21,07	306.993.000,00
4.1.04.16.04.0001	Pendapatan BLUD dari Hasil Kerja Sama dengan Pihak Lain	609.427.584,00	128.436.000,00	21,07	306.993.000,00
4.1.04.16.06	Pendapatan BLUD dari Lain-Lain Pendapatan BLUD yang Sah	379.001.693,00	191.722.004,18	50,58	338.885.420,71
4.1.04.16.06.0001	Pendapatan BLUD dari Jasa Giro	379.001.693,00	191.722.004,18	50,58	338.885.420,71
4.1.04.19	Pendapatan Hasil Pengelolaan Dana Bergulir	0,00	1.150.000,00	0,00	600.000,00
4.1.04.19.01	Pendapatan Hasil Pengelolaan Dana Bergulir	0,00	1.150.000,00	0,00	600.000,00
4.1.04.19.01.0001	Pendapatan Hasil Pengelolaan Dana Bergulir	0,00	1.150.000,00	0,00	600.000,00
	JUMLAH PENDAPATAN ASLI DAERAH	**253.932.202.752,00**	**271.349.637.352,43**	**106,85**	**228.891.148.458,02**
4.2	**PENDAPATAN TRANSFER**	**1.407.792.179.753,00**	**1.653.696.811.780,00**	**117,46**	**1.698.036.057.200,00**
4.2.01	Pendapatan Transfer Pemerintah Pusat	1.333.202.053.753,00	1.547.812.306.043,00	116,09	1.566.632.799.016,00
4.2.01.01	Dana Perimbangan	0,00	0,00	0,00	1.414.070.004.016,00
4.2.01.01.01	Dana Transfer Umum-Dana Bagi Hasil (DBH)	0,00	0,00	0,00	703.789.891.000,00
4.2.01.01.01.0001	DBH Pajak Bumi dan Bangunan	0,00	0,00	0,00	49.853.139.589,00
4.2.01.01.01.0002	DBH PPh Pasal 21	0,00	0,00	0,00	8.554.282.364,20
4.2.01.01.01.0003	DBH PPh Pasal 25 dan Pasal 29/WPOPDN	0,00	0,00	0,00	1.578.784,00
4.2.01.01.01.0004	DBH Cukai Hasil Tembakau (CHT)	0,00	0,00	0,00	28.000,00
4.2.01.01.01.0005	DBH Sumber Daya Alam (SDA) Minyak Bumi	0,00	0,00	0,00	209.158.298,40
4.2.01.01.01.0008	DBH Sumber Daya Alam (SDA) Mineral dan Batubara-Landrent	0,00	0,00	0,00	15.372.738,00
4.2.01.01.01.0009	Dana Bagi Hasil (DBH) Sumber Daya Alam (SDA) Mineral dan Batubara-Royalty	0,00	0,00	0,00	638.944.537.226,40
4.2.01.01.01.0010	DBH Sumber Daya Alam (SDA) Kehutanan- Provisi Sumber Daya Hutan (PSDH)	0,00	0,00	0,00	163.467.000,00
4.2.01.01.01.0013	DBH Sumber Daya Alam (SDA) Perikanan	0,00	0,00	0,00	1.120.498.000,00
4.2.01.01.01.0014	DBH Sawit	0,00	0,00	0,00	4.927.829.000,00
4.2.01.01.02	Dana Transfer Umum-Dana Alokasi Umum (DAU)	0,00	0,00	0,00	518.400.709.656,00
4.2.01.01.02.0001	DAU	0,00	0,00	0,00	427.722.975.000,00
4.2.01.01.02.0002	DAU Tambahan Dukungan Pendanaan Kelurahan	0,00	0,00	0,00	800.000.000,00
4.2.01.01.02.0004	DAU Tambahan Dukungan Pendanaan atas Kebijakan Penggajian Pegawai Pemerintah dengan Perjanjian Kerja	0,00	0,00	0,00	7.981.125.656,00
4.2.01.01.02.0005	DAU yang Ditentukan Penggunaannya Bidang Pendidikan	0,00	0,00	0,00	24.881.519.000,00
4.2.01.01.02.0006	DAU yang Ditentukan Penggunaannya Bidang Kesehatan	0,00	0,00	0,00	43.038.917.000,00
4.2.01.01.02.0007	DAU yang Ditentukan Penggunaannya Bidang Pekerjaan Umum	0,00	0,00	0,00	13.976.173.000,00
4.2.01.01.03	Dana Transfer Khusus-Dana Alokasi Khusus (DAK) Fisik	0,00	0,00	0,00	70.905.328.762,00
4.2.01.01.03.0001	DAK Fisik-Bidang Pendidikan-Reguler-PAUD	0,00	0,00	0,00	390.660.451,00
4.2.01.01.03.0002	DAK Fisik-Bidang Pendidikan-Reguler-SD	0,00	0,00	0,00	2.176.159.105,00
4.2.01.01.03.0003	DAK Fisik-Bidang Pendidikan-Reguler-SMP	0,00	0,00	0,00	6.859.274.470,00
4.2.01.01.03.0011	DAK Fisik-Bidang Pendidikan-Reguler-Perpustakaan Daerah	0,00	0,00	0,00	792.200.000,00
4.2.01.01.03.0017	DAK Fisik-Bidang Kesehatan dan KB-Penugasan-Penguatan Intervensi Stunting	0,00	0,00	0,00	1.085.600.000,00
4.2.01.01.03.0025	DAK Fisik-Bidang Kesehatan dan KB-Reguler-KB	0,00	0,00	0,00	597.971.835,00
4.2.01.01.03.0039	DAK Fisik-Bidang Air Minum-Penugasan	0,00	0,00	0,00	14.418.056.243,00
4.2.01.01.03.0042	DAK Fisik-Bidang Sanitasi-Penugasan	0,00	0,00	0,00	7.844.766.000,00
4.2.01.01.03.0060	DAK Fisik-Bidang Kesehatan dan KB-Reguler-Penguatan Sistem Kesehatan	0,00	0,00	0,00	36.740.640.658,00
4.2.01.01.04	Dana Transfer Khusus-Dana Alokasi Khusus (DAK) Non Fisik	0,00	0,00	0,00	120.974.074.598,00
4.2.01.01.04.0001	DAK Non Fisik-BOS Reguler	0,00	0,00	0,00	22.208.472.699,00
4.2.01.01.04.0003	DAK Non Fisik-BOS Kinerja	0,00	0,00	0,00	1.140.000.000,00
4.2.01.01.04.0004	DAK Non Fisik-TPG PNSD	0,00	0,00	0,00	57.228.674.000,00
4.2.01.01.04.0005	DAK Non Fisik-Tamsil Guru PNSD	0,00	0,00	0,00	1.791.500.000,00
4.2.01.01.04.0006	DAK Non Fisik-TKG PNSD	0,00	0,00	0,00	1.441.967.000,00
4.2.01.01.04.0007	DAK Non Fisik-BOP PAUD	0,00	0,00	0,00	4.264.974.000,00
4.2.01.01.04.0008	DAK Non Fisik-BOP Pendidikan Kesetaraan	0,00	0,00	0,00	4.306.200.000,00
4.2.01.01.04.0009	DAK Non Fisik-BOP Museum dan Taman Budaya-Museum	0,00	0,00	0,00	674.731.351,00
4.2.01.01.04.0011	DAK Non Fisik-BOKKB-BOK	0,00	0,00	0,00	6.372.100.517,00
4.2.01.01.04.0013	DAK Non Fisik-BOKKB-Akreditasi Puskesmas	0,00	0,00	0,00	17.191.195.251,00
4.2.01.01.04.0015	DAK Non Fisik-BOKKB-BOKB	0,00	0,00	0,00	3.062.483.000,00

Kode Rekening	URAIAN	ANGGARAN 2025	REALISASI 2025	% 2025	REALISASI 2024
4.2.01.01.04.0020	DAK Non Fisik-Fasilitasi Penanaman Modal	0,00	0,00	0,00	306.586.856,00
4.2.01.01.04.0022	DAK NonFisik-Dana Pelayanan Perlindungan Perempuan dan Anak	0,00	0,00	0,00	310.485.059,00
4.2.01.01.04.0023	DAK Non Fisik-Dana Ketahanan Pangan Dan Pertanian	0,00	0,00	0,00	240.616.700,00
4.2.01.01.04.0025	DAK Non Fisik-PK2UMK	0,00	0,00	0,00	434.088.165,00
4.2.01.07	Dana Bagi Hasil (DBH)	521.047.317.359,00	749.716.151.099,00	143,88	0,00
4.2.01.07.01	DBH Pajak	77.618.839.359,00	86.939.000.274,00	112,00	0,00
4.2.01.07.01.0001	DBH PBB	68.127.118.359,00	77.774.481.242,00	114,16	0,00
4.2.01.07.01.0002	DBH PPh Pasal 21	9.491.721.000,00	7.124.500.832,00	75,06	0,00
4.2.01.07.01.0003	DBH PPh Pasal 25 dan Pasal 29/WPOPDN	0,00	2.040.018.200,00	0,00	0,00
4.2.01.07.02	DBH Sumber Daya Alam (SDA)	441.128.054.000,00	660.476.726.825,00	149,72	0,00
4.2.01.07.02.0001	DBH SDA Minyak Bumi	18.180.000,00	18.180.869,00	100,00	0,00
4.2.01.07.02.0004	DBH SDA Mineral dan Batubara- Landrent	0,00	484.227.146,00	0,00	0,00
4.2.01.07.02.0005	DBH SDA Mineral dan Batubara- Royalty	439.996.188.000,00	658.860.631.073,00	149,74	0,00
4.2.01.07.02.0006	DBH SDA Kehutanan-Provisi Sumber Daya Hutan (PSDH)	279.881.000,00	279.882.737,00	100,00	0,00
4.2.01.07.02.0009	DBH SDA Perikanan	833.805.000,00	833.805.000,00	100,00	0,00
4.2.01.07.03	DBH Lainnya	2.300.424.000,00	2.300.424.000,00	100,00	0,00
4.2.01.07.03.0001	DBH Sawit	2.300.424.000,00	2.300.424.000,00	100,00	0,00
4.2.01.08	Dana Alokasi Umum (DAU)	510.139.641.000,00	498.772.551.069,00	97,77	0,00
4.2.01.08.01	DAU yang Tidak Ditentukan Penggunaannya	436.012.016.000,00	435.302.266.488,00	99,83	0,00
4.2.01.08.01.0001	DAU	436.012.016.000,00	435.302.266.488,00	99,83	0,00
4.2.01.08.02	DAU yang Ditentukan Penggunaannya	74.127.625.000,00	63.470.284.581,00	85,62	0,00
4.2.01.08.02.0001	DAU Tambahan Dukungan Pendanaan Kelurahan	800.000.000,00	800.000.000,00	100,00	0,00
4.2.01.08.02.0003	DAU Tambahan Dukungan Pendanaan atas Kebijakan Penggajian Pegawai Pemerintah dengan Perjanjian Kerja	24.416.176.000,00	13.758.835.581,00	56,35	0,00
4.2.01.08.02.0004	DAU yang Ditentukan Penggunaannya Bidang Pendidikan	25.834.168.000,00	25.834.168.000,00	100,00	0,00
4.2.01.08.02.0005	DAU yang Ditentukan Penggunaannya Bidang Kesehatan	23.077.281.000,00	23.077.281.000,00	100,00	0,00
4.2.01.09	Dana Alokasi Khusus (DAK)	155.018.489.394,00	154.565.394.006,00	99,70	0,00
4.2.01.09.01	DAK Fisik	28.850.441.601,00	28.481.803.011,00	98,72	0,00
4.2.01.09.01.0066	DAK Fisik-Bidang Pendidikan-PAUD	449.961.000,00	443.699.548,00	98,60	0,00
4.2.01.09.01.0067	DAK Fisik-Bidang Pendidikan-SD	630.021.000,00	619.190.463,00	98,28	0,00
4.2.01.09.01.0075	DAK Fisik-Bidang Kesehatan-Penguatan Sistem Kesehatan	27.770.459.601,00	27.418.913.000,00	98,73	0,00
4.2.01.09.02	DAK Non Fisik	126.168.047.793,00	126.083.590.995,00	99,93	0,00
4.2.01.09.02.0009	DAK Non Fisik-BOP Museum dan Taman Budaya-Museum	590.572.000,00	590.572.000,00	100,00	0,00
4.2.01.09.02.0022	DAK Non Fisik-Dana Pelayanan Perlindungan Perempuan dan Anak	480.427.342,00	480.427.342,00	100,00	0,00
4.2.01.09.02.0026	DAK Non Fisik-Dana BOSP-BOS Reguler	22.000.420.000,00	22.000.327.420,00	99,99	0,00
4.2.01.09.02.0027	DAK Non Fisik-Dana BOSP-BOS Kinerja	1.169.500.000,00	1.169.500.000,00	100,00	0,00
4.2.01.09.02.0028	DAK Non Fisik-Dana BOSP-BOP PAUD Reguler	4.409.376.000,00	4.352.674.780,00	98,71	0,00
4.2.01.09.02.0030	DAK Non Fisik-Dana BOSP-BOP Kesetaraan Reguler	3.659.000.000,00	3.392.590.000,00	92,71	0,00
4.2.01.09.02.0031	DAK Non Fisik-Dana BOSP-BOP Kesetaraan Kinerja	90.000.000,00	90.000.000,00	100,00	0,00
4.2.01.09.02.0033	DAK Non Fisik-Dana BOK-BOK Dinas-BOK Kabupaten/Kota	3.893.727.120,00	3.893.727.120,00	100,00	0,00
4.2.01.09.02.0034	DAK Non Fisik-Dana BOK-BOK Dinas-BOK Pengawasan Obat dan Makanan	248.674.000,00	248.674.000,00	100,00	0,00
4.2.01.09.02.0035	DAK Non Fisik-Dana BOK-BOK Puskesmas	10.972.464.672,00	10.972.464.672,00	100,00	0,00
4.2.01.09.02.0036	DAK Non Fisik-Tunjangan Guru ASN Daerah-Tunjangan Profesi Guru	71.930.968.000,00	72.510.714.602,00	100,80	0,00
4.2.01.09.02.0037	DAK Non Fisik-Tunjangan Guru ASN Daerah-Tambahan Penghasilan Guru	649.000.000,00	324.500.000,00	50,00	0,00
4.2.01.09.02.0038	DAK Non Fisik-Tunjangan Guru ASN Daerah-Tunjangan Khusus Guru	1.524.224.000,00	1.507.724.400,00	98,91	0,00
4.2.01.09.02.0039	DAK Non Fisik-Bantuan Operasional Keluarga Berencana	4.087.994.659,00	4.087.994.659,00	100,00	0,00
4.2.01.09.02.0044	DAK Non Fisik-Bantuan Operasional Penyuluh Pertanian	461.700.000,00	461.700.000,00	100,00	0,00
	JUMLAH PENDAPATAN TRANSFER DANA PERIMBANGAN	**1.186.205.447.753,00**	**1.403.054.096.174,00**	**118,28**	**1.414.070.004.016,00**
4.2.01.05	Dana Desa	111.017.931.000,00	108.779.534.869,00	97,98	109.594.295.000,00
4.2.01.05.01	Dana Desa	111.017.931.000,00	108.779.534.869,00	97,98	109.594.295.000,00
4.2.01.05.01.0001	Dana Desa	111.017.931.000,00	108.779.534.869,00	97,98	109.594.295.000,00
4.2.01.06	Insentif Fiskal	35.978.675.000,00	35.978.675.000,00	100,00	42.968.500.000,00
4.2.01.06.01	Insentif Fiskal	0,00	0,00	0,00	42.968.500.000,00
4.2.01.06.01.0001	Insentif Fiskal	0,00	0,00	0,00	42.968.500.000,00
4.2.01.06.02	Insentif Fiskal Untuk Penghargaan Kinerja Tahun Sebelumnya	30.310.455.000,00	30.310.455.000,00	100,00	0,00
4.2.01.06.02.0001	Insentif Fiskal Untuk Penghargaan Kinerja Tahun Sebelumnya	30.310.455.000,00	30.310.455.000,00	100,00	0,00
4.2.01.06.03	Insentif Fiskal Untuk Penghargaan Kinerja Tahun Berjalan	5.668.220.000,00	5.668.220.000,00	100,00	0,00
4.2.01.06.03.0001	Insentif Fiskal Untuk Penghargaan Kinerja Tahun Berjalan	5.668.220.000,00	5.668.220.000,00	100,00	0,00
	JUMLAH PENDAPATAN TRANSFER PEMERINTAH PUSAT - LAINNYA	**146.996.606.000,00**	**144.758.209.869,00**	**98,47**	**152.562.795.000,00**
4.2.02	Pendapatan Transfer Antar Daerah	74.590.126.000,00	105.884.505.737,00	141,95	131.403.258.184,00
4.2.02.01	Pendapatan Bagi Hasil	74.590.126.000,00	105.884.505.737,00	141,95	131.403.258.184,00
4.2.02.01.01	Pendapatan Bagi Hasil Pajak	74.590.126.000,00	105.884.505.737,00	141,95	131.403.258.184,00
4.2.02.01.01.0001	Pendapatan Bagi Hasil Pajak Kendaraan Bermotor	6.096.800.100,00	2.519.675.610,00	41,32	8.696.799.022,00
4.2.02.01.01.0002	Pendapatan Bagi Hasil Bea Balik Nama Kendaraan Bermotor	8.659.077.840,00	3.683.297.587,00	42,53	10.898.265.095,00
4.2.02.01.01.0003	Pendapatan Bagi Hasil Pajak Bahan Bakar Kendaraan Bermotor	49.008.407.680,00	84.267.556.068,00	171,94	97.693.532.974,00

Kode Rekening	URAIAN	ANGGARAN 2025	REALISASI 2025	% 2025	REALISASI 2024
4.2.02.01.01.0004	Pendapatan Bagi Hasil Pajak Air Permukaan	66.755.940,00	108.418.436,00	162,41	231.988.264,00
4.2.02.01.01.0005	Pendapatan Bagi Hasil Pajak Rokok	10.759.084.440,00	15.305.558.036,00	142,25	13.882.672.829,00
	JUMLAH PENDAPATAN TRANSFER ANTAR DAERAH	**74.590.126.000,00**	**105.884.505.737,00**	**141,95**	**131.403.258.184,00**
	JUMLAH PENDAPATAN TRANSFER	**1.407.792.179.753,00**	**1.653.696.811.780,00**	**117,46**	**1.698.036.057.200,00**
4.3	**LAIN-LAIN PENDAPATAN DAERAH YANG SAH**	**6.009.404.752,00**	**45.456.918.315,00**	**756,42**	**11.492.779.000,00**
4.3.01	Pendapatan Hibah	25.000.000,00	250.000,00	1,00	11.492.779.000,00
4.3.01.01	Pendapatan Hibah dari Pemerintah Pusat	0,00	0,00	0,00	11.492.179.000,00
4.3.01.01.01	Pendapatan Hibah dari Pemerintah Pusat	0,00	0,00	0,00	11.492.179.000,00
4.3.01.01.01.0001	Pendapatan Hibah dari Pemerintah Pusat	0,00	0,00	0,00	11.492.179.000,00
4.3.01.03	Pendapatan Hibah dari Kelompok Masyarakat/Perorangan Dalam Negeri	25.000.000,00	250.000,00	1,00	600.000,00
4.3.01.03.01	Pendapatan Hibah dari Kelompok Masyarakat/Perorangan Dalam Negeri	25.000.000,00	250.000,00	1,00	600.000,00
4.3.01.03.01.0001	Pendapatan Hibah dari Kelompok Masyarakat Dalam Negeri/Perorangan dalam Negeri	25.000.000,00	250.000,00	1,00	600.000,00
4.3.03	Lain-lain Pendapatan Sesuai dengan Ketentuan Peraturan Perundang-Undangan	5.984.404.752,00	45.456.668.315,00	759,58	0,00
4.3.03.03	Pendapatan Bagi Hasil Pemegang IUPK atas Pertambangan Mineral Logam dan Batu Bara	5.984.404.752,00	45.456.668.315,00	759,58	0,00
4.3.03.03.01	Pendapatan Bagi Hasil Pemegang IUPK atas Pertambangan Mineral Logam dan Batu Bara	5.984.404.752,00	45.456.668.315,00	759,58	0,00
4.3.03.03.01.0003	Pendapatan Bagi Hasil Pemegang IUPK atas Pertambangan Mineral Logam dan Batu Bara kepada Pemerintah Kabupaten/Kota Lainnya dalam Provinsi	5.984.404.752,00	45.456.668.315,00	759,58	0,00
	JUMLAH LAIN LAIN PENDAPATAN DAERAH YANG SAH	**6.009.404.752,00**	**45.456.918.315,00**	**756,42**	**11.492.779.000,00**
	JUMLAH PENDAPATAN	**1.667.733.787.257,00**	**1.970.503.367.447,43**	**118,15**	**1.938.419.984.658,02**
5	**BELANJA DAERAH**	**2.116.269.815.048,00**	**1.757.518.222.484,50**	**83,04**	**1.968.442.557.701,35**
5.1	**BELANJA OPERASI**	**1.429.669.672.299,00**	**1.196.844.056.003,50**	**83,71**	**1.253.774.060.998,89**
5.1.01	Belanja Pegawai	699.355.211.116,00	593.246.236.546,00	84,82	601.206.220.152,89
5.1.01.01	Belanja Gaji dan Tunjangan ASN	415.836.539.015,00	349.524.343.976,00	84,05	340.018.553.170,63
5.1.01.01.01	Belanja Gaji Pokok ASN	290.825.225.634,00	258.562.222.083,00	88,90	260.953.180.807,64
5.1.01.01.01.0001	Belanja Gaji Pokok PNS	220.438.760.864,00	198.664.760.892,00	90,12	214.298.150.401,64
5.1.01.01.01.0002	Belanja Gaji Pokok PPPK	70.386.464.770,00	59.897.461.191,00	85,09	46.655.030.406,00
5.1.01.01.02	Belanja Tunjangan Keluarga ASN	26.573.986.171,00	20.775.671.116,00	78,18	17.231.556.415,00
5.1.01.01.02.0001	Belanja Tunjangan Keluarga PNS	18.367.796.493,00	16.026.702.424,00	87,25	14.168.779.369,00
5.1.01.01.02.0002	Belanja Tunjangan Keluarga PPPK	8.206.189.678,00	4.748.968.692,00	57,87	3.062.777.046,00
5.1.01.01.03	Belanja Tunjangan Jabatan ASN	5.156.072.004,00	4.155.615.000,00	80,59	3.725.961.400,00
5.1.01.01.03.0001	Belanja Tunjangan Jabatan PNS	5.131.716.004,00	4.155.615.000,00	80,97	3.725.961.400,00
5.1.01.01.03.0002	Belanja Tunjangan Jabatan PPPK	24.356.000,00	0,00	0,00	0,00
5.1.01.01.04	Belanja Tunjangan Fungsional ASN	24.299.508.023,00	20.376.205.170,00	83,85	17.362.415.930,00
5.1.01.01.04.0001	Belanja Tunjangan Fungsional PNS	17.305.899.899,00	14.797.712.090,00	85,50	13.188.457.450,00
5.1.01.01.04.0002	Belanja Tunjangan Fungsional PPPK	6.993.608.124,00	5.578.493.080,00	79,76	4.173.958.480,00
5.1.01.01.05	Belanja Tunjangan Fungsional Umum ASN	3.624.384.956,00	2.526.853.250,00	69,71	1.812.485.465,99
5.1.01.01.05.0001	Belanja Tunjangan Fungsional Umum PNS	2.579.344.131,00	2.069.760.000,00	80,24	1.734.740.000,00
5.1.01.01.05.0002	Belanja Tunjangan Fungsional Umum PPPK	1.045.040.825,00	457.093.250,00	43,73	77.745.465,99
5.1.01.01.06	Belanja Tunjangan Beras ASN	19.961.485.741,00	12.602.149.154,00	63,13	10.498.255.662,00
5.1.01.01.06.0001	Belanja Tunjangan Beras PNS	10.744.763.960,00	9.334.358.614,00	86,87	8.313.127.002,00
5.1.01.01.06.0002	Belanja Tunjangan Beras PPPK	9.216.721.781,00	3.267.790.540,00	35,45	2.185.128.660,00
5.1.01.01.07	Belanja Tunjangan PPh/Tunjangan Khusus ASN	13.461.772.725,00	9.454.784.618,00	70,23	9.101.804.657,00
5.1.01.01.07.0001	Belanja Tunjangan PPh/Tunjangan Khusus PNS	12.808.531.549,00	9.452.434.652,00	73,79	8.900.274.906,00
5.1.01.01.07.0002	Belanja Tunjangan PPh/Tunjangan Khusus PPPK	653.241.176,00	2.349.966,00	0,35	201.529.751,00
5.1.01.01.08	Belanja Pembulatan Gaji ASN	197.227.557,00	3.551.324,00	1,80	2.902.754,00
5.1.01.01.08.0001	Belanja Pembulatan Gaji PNS	195.167.739,00	2.641.289,00	1,35	2.413.127,00
5.1.01.01.08.0002	Belanja Pembulatan Gaji PPPK	2.059.818,00	910.035,00	44,18	489.627,00
5.1.01.01.09	Belanja Iuran Jaminan Kesehatan ASN	28.831.521.249,00	18.912.305.164,00	65,59	17.258.619.937,00
5.1.01.01.09.0001	Belanja Iuran Jaminan Kesehatan PNS	23.161.217.626,00	15.328.396.162,00	66,18	14.649.475.734,00
5.1.01.01.09.0002	Belanja Iuran Jaminan Kesehatan PPPK	5.670.303.623,00	3.583.909.002,00	63,20	2.609.144.203,00
5.1.01.01.10	Belanja Iuran Jaminan Kecelakaan Kerja ASN	760.972.753,00	536.473.460,00	70,49	515.168.912,00
5.1.01.01.10.0001	Belanja Iuran Jaminan Kecelakaan Kerja PNS	574.730.354,00	409.031.656,00	71,16	426.878.930,00
5.1.01.01.10.0002	Belanja Iuran Jaminan Kecelakaan Kerja PPPK	186.242.399,00	127.441.804,00	68,42	88.289.982,00
5.1.01.01.11	Belanja Iuran Jaminan Kematian ASN	2.144.382.202,00	1.618.513.637,00	75,47	1.556.201.230,00
5.1.01.01.11.0001	Belanja Iuran Jaminan Kematian PNS	1.624.191.061,00	1.232.683.937,00	75,89	1.236.423.514,00
5.1.01.01.11.0002	Belanja Iuran Jaminan Kematian PPPK	520.191.141,00	385.829.700,00	74,17	319.777.716,00
5.1.01.02	Belanja Tambahan Penghasilan ASN	258.870.635.805,00	224.089.259.015,00	86,56	174.225.873.542,26
5.1.01.02.01	Tambahan Penghasilan berdasarkan Beban Kerja ASN	100.651.206.583,00	79.088.405.923,00	78,57	151.859.483.107,26
5.1.01.02.01.0001	Tambahan Penghasilan berdasarkan Beban Kerja PNS	88.380.033.643,00	72.000.702.211,00	81,46	133.005.395.914,26
5.1.01.02.01.0002	Tambahan Penghasilan berdasarkan Beban Kerja PPPK	12.271.172.940,00	7.087.703.712,00	57,75	18.854.087.193,00
5.1.01.02.03	Tambahan Penghasilan berdasarkan Kondisi Kerja ASN	55.655.839.582,00	48.097.406.609,00	86,41	10.839.165.686,00
5.1.01.02.03.0001	Tambahan Penghasilan berdasarkan Kondisi Kerja PNS	50.922.292.881,00	46.037.833.073,00	90,40	10.829.309.243,00
5.1.01.02.03.0002	Tambahan Penghasilan berdasarkan Kondisi Kerja PPPK	4.733.546.701,00	2.059.573.536,00	43,51	9.856.443,00

Kode Rekening	URAIAN	ANGGARAN 2025	REALISASI 2025	% 2025	REALISASI 2024
5.1.01.02.04	Tambahan Penghasilan berdasarkan Kelangkaan Profesi ASN	12.936.087.207,00	11.360.137.246,00	87,81	11.527.224.749,00
5.1.01.02.04.0001	Tambahan Penghasilan berdasarkan Kelangkaan Profesi PNS	12.880.258.615,00	11.360.137.246,00	88,19	11.527.224.749,00
5.1.01.02.04.0002	Tambahan Penghasilan berdasarkan Kelangkaan Profesi PPPK	55.828.592,00	0,00	0,00	0,00
5.1.01.02.05	Tambahan Penghasilan berdasarkan Prestasi Kerja ASN	9.423.441.105,00	7.996.233.267,00	84,85	0,00
5.1.01.02.05.0001	Tambahan Penghasilan berdasarkan Prestasi Kerja PNS	7.859.350.802,00	6.616.304.423,00	84,18	0,00
5.1.01.02.05.0002	Tambahan Penghasilan berdasarkan Prestasi Kerja PPPK	1.564.090.303,00	1.379.928.844,00	88,22	0,00
5.1.01.02.06	Tambahan Penghasilan berdasarkan Pertimbangan Objektif Lainnya ASN	80.204.061.328,00	77.547.075.970,00	96,68	0,00
5.1.01.02.06.0006	Belanja Insentif bagi ASN atas Pemungutan Pajak Daerah-Pajak Hotel	33.658.865,00	17.769.913,00	52,79	0,00
5.1.01.02.06.0007	Belanja Insentif bagi ASN atas Pemungutan Pajak Daerah-Pajak Restoran	271.218.073,00	227.835.324,00	84,00	0,00
5.1.01.02.06.0008	Belanja Insentif bagi ASN atas Pemungutan Pajak Daerah-Pajak Hiburan	1.074.995,00	862.421,00	80,22	0,00
5.1.01.02.06.0009	Belanja Insentif bagi ASN atas Pemungutan Pajak Daerah-Pajak Reklame	26.026.378,00	15.354.180,00	58,99	0,00
5.1.01.02.06.0010	Belanja Insentif bagi ASN atas Pemungutan Pajak Daerah-Pajak Penerangan Jalan	462.752.521,00	269.027.263,00	58,13	0,00
5.1.01.02.06.0011	Belanja Insentif bagi ASN atas Pemungutan Pajak Daerah-Pajak Parkir	2.978.231,00	1.296.897,00	43,54	0,00
5.1.01.02.06.0012	Belanja Insentif bagi ASN atas Pemungutan Pajak Daerah-Pajak Air Tanah	960.654,00	705.157,00	73,40	0,00
5.1.01.02.06.0013	Belanja Insentif bagi ASN atas Pemungutan Pajak Daerah-Pajak Sarang Burung Walet	2.877.468,00	2.078.755,00	72,24	0,00
5.1.01.02.06.0014	Belanja Insentif bagi ASN atas Pemungutan Pajak Daerah-Pajak Mineral Bukan Logam dan Batuan	98.619.226,00	39.765.757,00	40,32	0,00
5.1.01.02.06.0015	Belanja Insentif bagi ASN atas Pemungutan Pajak Daerah-Pajak Bumi Dan Bangunan Pedesaan dan Perkotaan	87.507.428,00	63.156.171,00	72,17	0,00
5.1.01.02.06.0016	Belanja Insentif bagi ASN atas Pemungutan Pajak Daerah-Bea Perolehan Hak atas Tanah dan Bangunan	110.256.661,00	103.787.772,00	94,13	0,00
5.1.01.02.06.0020	Belanja Insentif bagi ASN atas Pemungutan Pajak Daerah-Opsen Pajak Kendaraan Bermotor (PKB)	667.545.231,00	341.455.774,00	51,15	0,00
5.1.01.02.06.0021	Belanja Insentif bagi ASN atas Pemungutan Pajak Daerah-Opsen Bea Balik Nama Kendaraan Bermotor (BBNKB)	522.454.770,00	253.544.226,00	48,52	0,00
5.1.01.02.06.0022	Belanja Insentif bagi ASN atas Pemungutan Retribusi Daerah-Retribusi Jasa Umum-Pelayanan Kesehatan	129.625,00	124.250,00	95,85	0,00
5.1.01.02.06.0023	Belanja Insentif bagi ASN atas Pemungutan Retribusi Daerah-Retribusi Jasa Umum-Pelayanan Persampahan/Kebersihan	66.028.107,00	52.607.717,00	79,67	0,00
5.1.01.02.06.0025	Belanja Insentif bagi ASN atas Pemungutan Retribusi Daerah-Retribusi Jasa Umum-Pelayanan Parkir di Tepi Jalan Umum	9.501.725,00	8.906.938,00	93,74	0,00
5.1.01.02.06.0026	Belanja Insentif bagi ASN atas Pemungutan Retribusi Daerah-Retribusi Jasa Umum-Pelayanan Pasar	23.977.013,00	23.977.013,00	100,00	0,00
5.1.01.02.06.0035	Belanja Insentif bagi ASN atas Pemungutan Retribusi Daerah-Retribusi Jasa Usaha-Pemakaian Kekayaan Daerah	40.036.752,00	22.194.026,00	55,43	0,00
5.1.01.02.06.0036	Belanja Insentif bagi ASN atas Pemungutan Retribusi Daerah-Retribusi Jasa Usaha-Pasar Grosir dan/atau Pertokoan	31.911.521,00	31.911.521,00	100,00	0,00
5.1.01.02.06.0039	Belanja Insentif bagi ASN atas Pemungutan Retribusi Daerah-Retribusi Jasa Usaha-Tempat Khusus Parkir	11.443.524,00	11.443.524,00	100,00	0,00
5.1.01.02.06.0040	Belanja Insentif bagi ASN atas Pemungutan Retribusi Daerah-Retribusi Jasa Usaha-Tempat Penginapan/Pesanggrahan/Vila	9.593.100,00	0,00	0,00	0,00
5.1.01.02.06.0041	Belanja Insentif bagi ASN atas Pemungutan Retribusi Daerah-Retribusi Jasa Usaha-Rumah Potong Hewan	641.750,00	641.750,00	100,00	0,00
5.1.01.02.06.0042	Belanja Insentif bagi ASN atas Pemungutan Retribusi Daerah-Retribusi Jasa Usaha-Pelayanan Kepelabuhanan	468.563,00	468.563,00	100,00	0,00
5.1.01.02.06.0043	Belanja Insentif bagi ASN atas Pemungutan Retribusi Daerah-Retribusi Jasa Usaha-Tempat Rekreasi dan Olahraga	15.782.032,00	15.572.032,00	98,66	0,00
5.1.01.02.06.0045	Belanja Insentif bagi ASN atas Pemungutan Retribusi Daerah-Retribusi Jasa Usaha-Penjualan Produksi Usaha Daerah	1.225.750,00	1.110.688,00	90,61	0,00
5.1.01.02.06.0050	Belanja Insentif bagi ASN atas Pemungutan Retribusi Daerah-Retribusi Perizinan Tertentu-Persetujuan Bangunan Gedung	7.438.578,00	7.427.328,00	99,84	0,00
5.1.01.02.06.0057	Belanja Insentif bagi ASN atas Pemungutan Retribusi Daerah-Retribusi Jasa Usaha-Retribusi Penyediaan Tempat Khusus Parkir Diluar Badan Jalan	2.880.400,00	2.880.400,00	100,00	0,00
5.1.01.02.06.0060	Belanja Insentif bagi ASN atas Pemungutan Retribusi Daerah-Retribusi Jasa Usaha-Retribusi Pelayanan Tempat Rekreasi, Pariwisata, dan Olahraga	3.360.000,00	0,00	0,00	0,00
5.1.01.02.06.0062	Belanja Insentif bagi ASN atas Pemungutan Retribusi Daerah-Retribusi Jasa Usaha-Retribusi Penjualan Hasil Produksi Usaha Pemerintah Daerah	2.000.000,00	0,00	0,00	0,00
5.1.01.02.06.0064	Belanja Tunjangan Profesi Guru (TPG) PNSD	73.486.122.695,00	72.526.914.302,00	98,69	0,00
5.1.01.02.06.0065	Belanja Tunjangan Khusus Guru (TKG) PNSD	1.539.474.292,00	1.507.724.400,00	97,93	0,00
5.1.01.02.06.0066	Belanja Tambahan Penghasilan (Tamsil) Guru PNSD	795.750.000,00	324.500.000,00	40,77	0,00
5.1.01.02.06.0067	Belanja Jasa Pelayanan Kesehatan bagi ASN	1.868.365.400,00	1.672.031.908,00	89,49	0,00
5.1.01.03	Tambahan Penghasilan berdasarkan Pertimbangan Objektif Lainnya ASN	0,00	0,00	0,00	67.731.434.449,00
5.1.01.03.01	Belanja Insentif bagi ASN atas Pemungutan Pajak Daerah	0,00	0,00	0,00	658.010.056,00
5.1.01.03.01.0006	Belanja Insentif bagi ASN atas Pemungutan Pajak Hotel	0,00	0,00	0,00	21.262.737,00
5.1.01.03.01.0007	Belanja Insentif bagi ASN atas Pemungutan Pajak Restoran	0,00	0,00	0,00	99.676.885,00
5.1.01.03.01.0008	Belanja Insentif bagi ASN atas Pemungutan Pajak Hiburan	0,00	0,00	0,00	386.219,00
5.1.01.03.01.0009	Belanja Insentif bagi ASN atas Pemungutan Pajak Reklame	0,00	0,00	0,00	15.738.964,00
5.1.01.03.01.0010	Belanja Insentif bagi ASN atas Pemungutan Pajak Penerangan Jalan	0,00	0,00	0,00	348.600.464,00
5.1.01.03.01.0011	Belanja Insentif bagi ASN atas Pemungutan Pajak Parkir	0,00	0,00	0,00	952.768,00
5.1.01.03.01.0012	Belanja Insentif bagi ASN atas Pemungutan Pajak Air Tanah	0,00	0,00	0,00	675.049,00
5.1.01.03.01.0013	Belanja Insentif bagi ASN atas Pemungutan Pajak Sarang Burung Walet	0,00	0,00	0,00	1.309.092,00
5.1.01.03.01.0014	Belanja Insentif bagi ASN atas Pemungutan Pajak Mineral Bukan Logam dan Batuan	0,00	0,00	0,00	69.929.796,00
5.1.01.03.01.0015	Belanja Insentif bagi ASN atas Pemungutan Pajak Bumi Dan Bangunan Pedesaan Dan Perkotaan	0,00	0,00	0,00	29.946.436,00
5.1.01.03.01.0016	Belanja Insentif bagi ASN atas Pemungutan Bea Perolehan Hak atas Tanah dan Bangunan	0,00	0,00	0,00	69.531.646,00
5.1.01.03.02	Belanja bagi ASN atas Insentif Pemungutan Retribusi Daerah	0,00	0,00	0,00	236.695.557,00
5.1.01.03.02.0002	Belanja Insentif bagi ASN atas Pemungutan Retribusi Jasa Umum-Pelayanan Persampahan/Kebersihan	0,00	0,00	0,00	68.237.916,00

Kode Rekening	URAIAN	ANGGARAN 2025	REALISASI 2025	% 2025	REALISASI 2024
5.1.01.03.02.0004	Belanja Insentif bagi ASN atas Pemungutan Retribusi Jasa Umum-Pelayanan Parkir di Tepi Jalan Umum	0,00	0,00	0,00	11.291.914,00
5.1.01.03.02.0005	Belanja Insentif bagi ASN atas Pemungutan Retribusi Jasa Umum-Pelayanan Pasar	0,00	0,00	0,00	32.642.550,00
5.1.01.03.02.0011	Belanja Insentif bagi ASN atas Pemungutan Retribusi Jasa Umum-Pelayanan Tera/Tera Ulang	0,00	0,00	0,00	432.437,00
5.1.01.03.02.0014	Belanja Insentif bagi ASN atas Pemungutan Retribusi Jasa Usaha-Pemakaian Kekayaan Daerah	0,00	0,00	0,00	27.560.941,00
5.1.01.03.02.0015	Belanja Insentif bagi ASN atas Pemungutan Retribusi Jasa Usaha-Pasar Grosir dan/atau Pertokoan	0,00	0,00	0,00	42.439.352,00
5.1.01.03.02.0018	Belanja Insentif bagi ASN atas Pemungutan Retribusi Jasa Usaha-Tempat Khusus Parkir	0,00	0,00	0,00	19.952.306,00
5.1.01.03.02.0019	Belanja Insentif bagi ASN atas Pemungutan Retribusi Jasa Usaha-Tempat Penginapan/Pesanggrahan/Vila	0,00	0,00	0,00	10.714.250,00
5.1.01.03.02.0020	Belanja Insentif bagi ASN atas Pemungutan Retribusi Jasa Usaha-Rumah Potong Hewan	0,00	0,00	0,00	382.500,00
5.1.01.03.02.0021	Belanja Insentif bagi ASN atas Pemungutan Retribusi Jasa Usaha-Pelayanan Kepelabuhan	0,00	0,00	0,00	624.751,00
5.1.01.03.02.0022	Belanja Insentif bagi ASN atas Pemungutan Retribusi Jasa Usaha-Tempat Rekreasi dan Olahraga	0,00	0,00	0,00	9.562.500,00
5.1.01.03.02.0024	Belanja Insentif bagi ASN atas Pemungutan Retribusi Jasa Usaha-Penjualan Produksi Usaha Daerah	0,00	0,00	0,00	2.228.062,00
5.1.01.03.02.0031	Belanja Insentif bagi ASN atas Pemungutan Retribusi Perizinan Tertentu-Persetujuan Bangunan Gedung	0,00	0,00	0,00	10.626.078,00
5.1.01.03.03	Belanja Tunjangan Profesi Guru (TPG) PNSD	0,00	0,00	0,00	57.862.018.305,00
5.1.01.03.03.0001	Belanja TPG PNSD	0,00	0,00	0,00	57.862.018.305,00
5.1.01.03.04	Belanja Tunjangan Khusus Guru (TKG) PNSD	0,00	0,00	0,00	1.743.735.000,00
5.1.01.03.04.0001	Belanja TKG PNSD	0,00	0,00	0,00	1.743.735.000,00
5.1.01.03.05	Belanja Tambahan Penghasilan (Tamsil) Guru PNSD	0,00	0,00	0,00	1.911.000.000,00
5.1.01.03.05.0001	Belanja Tamsil Guru PNSD	0,00	0,00	0,00	1.911.000.000,00
5.1.01.03.06	Belanja Jasa Pelayanan Kesehatan bagi ASN	0,00	0,00	0,00	1.845.515.031,00
5.1.01.03.06.0001	Belanja Jasa Pelayanan Kesehatan bagi ASN	0,00	0,00	0,00	1.845.515.031,00
5.1.01.03.07	Belanja Honorarium	0,00	0,00	0,00	3.474.460.500,00
5.1.01.03.07.0001	Belanja Honorarium Penanggungjawaban Pengelola Keuangan	0,00	0,00	0,00	3.235.150.500,00
5.1.01.03.07.0002	Belanja Honorarium Pengadaan Barang/Jasa	0,00	0,00	0,00	238.410.000,00
5.1.01.03.07.0003	Belanja Honorarium Perangkat Unit Kerja Pengadaan Barang dan Jasa (UKPBJ)	0,00	0,00	0,00	900.000,00
5.1.01.04	Belanja Gaji dan Tunjangan DPRD	22.810.004.292,00	18.186.015.649,00	79,72	18.181.112.262,00
5.1.01.04.01	Belanja Uang Representasi DPRD	1.034.840.518,00	668.640.000,00	64,61	761.935.000,00
5.1.01.04.01.0001	Belanja Uang Representasi DPRD	1.034.840.518,00	668.640.000,00	64,61	761.935.000,00
5.1.01.04.02	Belanja Tunjangan Keluarga DPRD	150.000.000,00	63.499.800,00	42,33	66.507.000,00
5.1.01.04.02.0001	Belanja Tunjangan Keluarga DPRD	150.000.000,00	63.499.800,00	42,33	66.507.000,00
5.1.01.04.03	Belanja Tunjangan Beras DPRD	150.000.000,00	73.578.720,00	49,05	85.238.340,00
5.1.01.04.03.0001	Belanja Tunjangan Beras DPRD	150.000.000,00	73.578.720,00	49,05	85.238.340,00
5.1.01.04.04	Belanja Uang Paket DPRD	62.380.500,00	57.582.000,00	92,30	56.962.500,00
5.1.01.04.04.0001	Belanja Uang Paket DPRD	62.380.500,00	57.582.000,00	92,30	56.962.500,00
5.1.01.04.05	Belanja Tunjangan Jabatan DPRD	975.000.000,00	969.528.000,00	99,43	825.956.250,00
5.1.01.04.05.0001	Belanja Tunjangan Jabatan DPRD	975.000.000,00	969.528.000,00	99,43	825.956.250,00
5.1.01.04.06	Belanja Tunjangan Alat Kelengkapan DPRD	119.526.825,00	86.965.200,00	72,75	65.680.650,00
5.1.01.04.06.0001	Belanja Tunjangan Alat Kelengkapan DPRD	119.526.825,00	86.965.200,00	72,75	65.680.650,00
5.1.01.04.07	Belanja Tunjangan Alat Kelengkapan Lainnya DPRD	36.844.500,00	24.527.475,00	66,57	33.874.175,00
5.1.01.04.07.0001	Belanja Tunjangan Alat Kelengkapan Lainnya DPRD	36.844.500,00	24.527.475,00	66,57	33.874.175,00
5.1.01.04.08	Belanja Tunjangan Komunikasi Intensif Pimpinan dan Anggota DPRD	5.292.000.000,00	5.292.000.000,00	100,00	5.247.900.000,00
5.1.01.04.08.0001	Belanja Tunjangan Komunikasi Intensif Pimpinan dan Anggota DPRD	5.292.000.000,00	5.292.000.000,00	100,00	5.247.900.000,00
5.1.01.04.09	Belanja Tunjangan Reses DPRD	1.450.000.000,00	1.249.500.000,00	86,17	1.029.000.000,00
5.1.01.04.09.0001	Belanja Tunjangan Reses DPRD	1.450.000.000,00	1.249.500.000,00	86,17	1.029.000.000,00
5.1.01.04.10	Belanja Pembebanan PPh kepada Pimpinan dan Anggota DPRD	1.040.856.157,00	191.868,00	0,01	122.094,00
5.1.01.04.10.0001	Belanja Pembebanan PPh kepada Pimpinan dan Anggota DPRD	1.040.856.157,00	191.868,00	0,01	122.094,00
5.1.01.04.11	Belanja Pembulatan Gaji DPRD	50.025,00	0,00	0,00	0,00
5.1.01.04.11.0001	Belanja Pembulatan Gaji DPRD	50.025,00	0,00	0,00	0,00
5.1.01.04.12	Belanja Tunjangan Kesejahteraan Pimpinan dan Anggota DPRD	6.648.755.767,00	4.678.002.586,00	70,35	4.656.251.253,00
5.1.01.04.12.0001	Belanja Iuran Jaminan Kesehatan bagi DPRD	95.955.767,00	52.474.714,00	54,68	56.061.180,00
5.1.01.04.12.0002	Belanja Jaminan Kecelakaan Kerja DPRD	25.000.000,00	1.381.968,00	5,52	4.084.478,00
5.1.01.04.12.0003	Belanja Jaminan Kematian DPRD	27.800.000,00	4.145.904,00	14,91	5.105.595,00
5.1.01.04.12.0004	Belanja Tunjangan Perumahan DPRD	6.500.000.000,00	4.620.000.000,00	71,07	4.591.000.000,00
5.1.01.04.13	Belanja Tunjangan Transportasi DPRD	5.646.000.000,00	5.022.000.000,00	88,94	5.068.500.000,00
5.1.01.04.13.0001	Belanja Tunjangan Transportasi DPRD	5.646.000.000,00	5.022.000.000,00	88,94	5.068.500.000,00
5.1.01.04.14	Belanja Uang Jasa Pengabdian DPRD	203.750.000,00	0,00	0,00	283.185.000,00
5.1.01.04.14.0001	Belanja Uang Jasa Pengabdian DPRD	203.750.000,00	0,00	0,00	283.185.000,00
5.1.01.05	Belanja Gaji dan Tunjangan KDH/WKDH	925.552.004,00	546.737.906,00	59,07	207.326.729,00
5.1.01.05.01	Belanja Gaji Pokok KDH/WKDH	171.500.000,00	42.900.000,00	25,01	0,00
5.1.01.05.01.0001	Belanja Gaji Pokok KDH/WKDH	171.500.000,00	42.900.000,00	25,01	0,00
5.1.01.05.02	Belanja Tunjangan Keluarga KDH/WKDH	7.000.000,00	4.290.000,00	61,28	0,00
5.1.01.05.02.0001	Belanja Tunjangan Keluarga KDH/WKDH	7.000.000,00	4.290.000,00	61,28	0,00
5.1.01.05.03	Belanja Tunjangan Jabatan KDH/WKDH	105.800.000,00	77.220.000,00	72,98	0,00
5.1.01.05.03.0001	Belanja Tunjangan Jabatan KDH/WKDH	105.800.000,00	77.220.000,00	72,98	0,00
5.1.01.05.04	Belanja Tunjangan Beras KDH/WKDH	3.800.000,00	3.186.480,00	83,85	0,00
5.1.01.05.04.0001	Belanja Tunjangan Beras KDH/WKDH	3.800.000,00	3.186.480,00	83,85	0,00

Kode Rekening	URAIAN	ANGGARAN 2025	REALISASI 2025	% 2025	REALISASI 2024
5.1.01.05.05	Belanja Tunjangan PPh/Tunjangan Khusus KDH/WKDH	5.900.000,00	546.329,00	9,25	0,00
5.1.01.05.05.0001	Belanja Tunjangan PPh/Tunjangan Khusus KDH/WKDH	5.900.000,00	546.329,00	9,25	0,00
5.1.01.05.06	Belanja Pembulatan Gaji KDH/WKDH	54.000,00	1.320,00	2,44	0,00
5.1.01.05.06.0001	Belanja Pembulatan Gaji KDH/WKDH	54.000,00	1.320,00	2,44	0,00
5.1.01.05.07	Belanja Iuran Jaminan Kesehatan bagi KDH/WKDH	166.000.000,00	150.450.252,00	90,63	50.000.000,00
5.1.01.05.07.0001	Belanja Iuran Jaminan Kesehatan bagi KDH/WKDH	166.000.000,00	150.450.252,00	90,63	50.000.000,00
5.1.01.05.08	Belanja Iuran Jaminan Kecelakaan Kerja KDH/WKDH	7.000.000,00	93.600,00	1,33	0,00
5.1.01.05.08.0001	Belanja Iuran Jaminan Kecelakaan Kerja KDH/WKDH	7.000.000,00	93.600,00	1,33	0,00
5.1.01.05.09	Belanja Iuran Jaminan Kematian KDH/WKDH	16.272.000,00	280.800,00	1,72	0,00
5.1.01.05.09.0001	Belanja Iuran Jaminan Kematian KDH/WKDH	16.272.000,00	280.800,00	1,72	0,00
5.1.01.05.10	Belanja Insentif bagi KDH/WKDH atas Pemungutan Pajak Daerah	403.752.443,00	235.877.579,00	58,42	116.119.421,00
5.1.01.05.10.0006	Belanja Insentif bagi KDH/WKDH atas Pemungutan Pajak Hotel	5.939.800,00	3.135.867,00	52,79	3.752.248,00
5.1.01.05.10.0007	Belanja Insentif bagi KDH/WKDH atas Pemungutan Pajak Restoran	47.862.013,00	40.206.234,00	84,00	17.590.039,00
5.1.01.05.10.0008	Belanja Insentif bagi KDH/WKDH atas Pemungutan Pajak Hiburan	189.705,00	152.192,00	80,22	68.157,00
5.1.01.05.10.0009	Belanja Insentif bagi KDH/WKDH atas Pemungutan Pajak Reklame	4.592.890,00	2.709.561,00	58,99	2.777.464,00
5.1.01.05.10.0010	Belanja Insentif bagi KDH/WKDH atas Pemungutan Pajak Penerangan Jalan	81.662.210,00	47.475.400,00	58,13	61.517.729,00
5.1.01.05.10.0011	Belanja Insentif bagi KDH/WKDH atas Pemungutan Pajak Parkir	525.570,00	228.864,00	43,54	168.135,00
5.1.01.05.10.0012	Belanja Insentif bagi KDH/WKDH atas Pemungutan Pajak Air Tanah	169.527,00	124.440,00	73,40	119.126,00
5.1.01.05.10.0013	Belanja Insentif bagi KDH/WKDH atas Pemungutan Pajak Sarang Burung Walet	507.789,00	366.840,00	72,24	231.016,00
5.1.01.05.10.0014	Belanja Insentif bagi KDH/WKDH atas Pemungutan Pajak Mineral Bukan Logam dan Batuan	17.403.393,00	7.017.487,00	40,32	12.340.552,00
5.1.01.05.10.0015	Belanja Insentif bagi KDH/WKDH atas Pemungutan Pajak Bumi dan Bangunan Perdesaan dan Perkotaan	15.442.487,00	11.145.206,00	72,17	5.284.665,00
5.1.01.05.10.0016	Belanja Insentif bagi KDH/WKDH atas Pemungutan Bea Perolehan Hak atas Tanah dan Bangunan	19.457.058,00	18.315.488,00	94,13	12.270.290,00
5.1.01.05.10.0020	Belanja Insentif bagi KDH/WKDH atas Pemungutan Opsen Pajak Kendaraan Bermotor [(],PKB],	117.802.100,00	81.950.525,00	69,56	0,00
5.1.01.05.10.0021	Belanja Insentif bagi KDH/WKDH atas Pemungutan Opsen Bea Balik Nama Kendaraan Bermotor [(],BBNKB],	92.197.901,00	23.049.475,00	24,99	0,00
5.1.01.05.11	Belanja Insentif bagi KDH/WKDH atas Pemungutan Retribusi Daerah bagi KDH/WKDH	38.473.561,00	31.891.546,00	82,89	41.207.308,00
5.1.01.05.11.0001	Belanja Insentif Pemungutan bagi KDH/WKDH atas Retribusi Jasa Umum-Pelayanan Kesehatan	22.875,00	6.750,00	29,50	0,00
5.1.01.05.11.0002	Belanja Insentif bagi KDH/WKDH atas Pemungutan Retribusi Jasa Umum-Pelayanan Persampahan/Kebersihan	11.652.019,00	9.283.716,00	79,67	12.041.985,00
5.1.01.05.11.0004	Belanja Insentif bagi KDH/WKDH atas Pemungutan Retribusi Jasa Umum-Pelayanan Parkir di Tepi Jalan Umum	1.676.775,00	1.571.813,00	93,74	1.992.690,00
5.1.01.05.11.0005	Belanja Insentif bagi KDH/WKDH atas Pemungutan Retribusi Jasa Umum-Pelayanan Pasar	4.231.238,00	4.231.238,00	100,00	5.760.450,00
5.1.01.05.11.0011	Belanja Insentif bagi KDH/WKDH atas Pemungutan Retribusi Jasa Umum-Pelayanan Tera/Tera Ulang	0,00	0,00	0,00	76.312,00
5.1.01.05.11.0014	Belanja Insentif bagi KDH/WKDH atas Pemungutan Retribusi Jasa Usaha-Pemakaian Kekayaan Daerah	5.582.674,00	4.191.887,00	75,08	4.863.697,00
5.1.01.05.11.0015	Belanja Insentif bagi KDH/WKDH atas Pemungutan Retribusi Jasa Usaha-Pasar Grosir dan/atau Pertokoan	5.631.445,00	5.631.445,00	100,00	7.489.298,00
5.1.01.05.11.0018	Belanja Insentif bagi KDH/WKDH atas Pemungutan Retribusi Jasa Usaha-Tempat Khusus Parkir	2.527.751,00	2.527.751,00	100,00	3.520.997,00
5.1.01.05.11.0019	Belanja Insentif bagi KDH/WKDH atas Pemungutan Retribusi Jasa Usaha-Tempat Penginapan/ Pesanggrahan/Vila	1.692.900,00	0,00	0,00	1.890.750,00
5.1.01.05.11.0020	Belanja Insentif bagi KDH/WKDH atas Pemungutan Retribusi Jasa Usaha-Rumah Potong Hewan	113.250,00	113.250,00	100,00	67.500,00
5.1.01.05.11.0021	Belanja Insentif bagi KDH/WKDH atas Pemungutan Retribusi Jasa Usaha-Pelayanan Kepelabuhan	82.688,00	82.688,00	100,00	110.251,00
5.1.01.05.11.0022	Belanja Insentif bagi KDH/WKDH atas Pemungutan Retribusi Jasa Usaha-Tempat Rekreasi dan Olahraga	2.748.006,00	2.748.006,00	100,00	1.687.500,00
5.1.01.05.11.0024	Belanja Insentif bagi KDH/WKDH atas Pemungutan Retribusi Jasa Usaha-Penjualan Produksi Usaha Daerah	564.750,00	224.063,00	39,67	393.188,00
5.1.01.05.11.0031	Belanja Insentif bagi KDH/WKDH atas Pemungutan Retribusi Perizinan Tertentu-Persetujuan Bangunan Gedung	1.312.690,00	1.278.939,00	97,42	1.312.690,00
5.1.01.05.11.0037	Belanja Insentif bagi KDH/WKDH atas Pemungutan Retribusi Jasa Usaha-Retribusi Penyediaan Tempat Pelelangan Ikan, Ternak, Hasil Bumi, dan Hasil Hutan Termasuk Fasilitas Lainnya dalam Lingkungan Tempat Pelelangan	4.500,00	0,00	0,00	0,00
5.1.01.05.11.0041	Belanja Insentif bagi KDH/WKDH atas Pemungutan Retribusi Jasa Usaha-Retribusi Pelayanan Tempat Rekreasi, Pariwisata, dan Olahraga	630.000,00	0,00	0,00	0,00
5.1.01.06	Belanja Penerimaan Lainnya Pimpinan DPRD serta KDH/WKDH	912.480.000,00	899.880.000,00	98,61	841.920.000,00
5.1.01.06.01	Belanja Dana Operasional Pimpinan DPRD	312.480.000,00	299.880.000,00	95,96	241.920.000,00
5.1.01.06.01.0001	Belanja Dana Operasional Pimpinan DPRD	312.480.000,00	299.880.000,00	95,96	241.920.000,00
5.1.01.06.02	Belanja Dana Operasional KDH/WKDH	600.000.000,00	600.000.000,00	100,00	600.000.000,00
5.1.01.06.02.0001	Belanja Dana Operasional KDH/WKDH	600.000.000,00	600.000.000,00	100,00	600.000.000,00
5.1.02	Belanja Barang dan Jasa	629.771.967.308,00	530.559.384.305,50	84,24	550.211.887.257,00
5.1.02.01	Belanja Barang	119.535.578.739,00	98.331.266.187,00	82,26	100.494.821.789,00
5.1.02.01.01	Belanja Barang Pakai Habis	117.869.352.088,00	96.768.752.233,00	82,09	99.777.370.789,00
5.1.02.01.01.0001	Belanja Bahan-Bahan Bangunan dan Konstruksi	387.721.545,00	200.322.300,00	51,66	465.882.168,00
5.1.02.01.01.0002	Belanja Bahan-Bahan Kimia	568.124.427,00	494.194.160,00	86,98	862.803.436,00
5.1.02.01.01.0004	Belanja Bahan-Bahan Bakar dan Pelumas	10.646.072.360,00	5.899.625.634,00	55,41	6.012.036.801,00
5.1.02.01.01.0005	Belanja Bahan-Bahan Baku	1.250.995.973,00	609.514.738,00	48,72	1.119.209.508,00
5.1.02.01.01.0008	Belanja Bahan-Bahan/Bibit Tanaman	608.211.237,00	514.803.100,00	84,64	547.374.000,00
5.1.02.01.01.0009	Belanja Bahan-Isi Tabung Pemadam Kebakaran	10.548.720,00	10.260.000,00	97,26	18.590.000,00
5.1.02.01.01.0010	Belanja Bahan-Isi Tabung Gas	13.085.280,00	8.804.960,00	67,28	5.973.000,00
5.1.02.01.01.0011	Belanja Bahan-Bahan/Bibit Ternak/Bibit Ikan	63.287.500,00	59.238.000,00	93,60	625.305.400,00

Kode Rekening	URAIAN	ANGGARAN 2025	REALISASI 2025	% 2025	REALISASI 2024
5.1.02.01.01.0012	Belanja Bahan-Bahan Lainnya	15.321.255.362,00	12.992.564.432,00	84,80	10.702.980.120,00
5.1.02.01.01.0013	Belanja Suku Cadang-Suku Cadang Alat Angkutan	1.709.743.820,00	1.120.752.734,00	65,55	1.319.007.396,00
5.1.02.01.01.0014	Belanja Suku Cadang-Suku Cadang Alat Besar	573.248.400,00	198.017.800,00	34,54	415.561.200,00
5.1.02.01.01.0015	Belanja Suku Cadang-Suku Cadang Alat Kedokteran	0,00	0,00	0,00	3.536.000,00
5.1.02.01.01.0016	Belanja Suku Cadang-Suku Cadang Alat Laboratorium	45.343.345,00	25.625.000,00	56,51	27.508.000,00
5.1.02.01.01.0020	Belanja Suku Cadang-Suku Cadang Alat Bengkel	15.600.000,00	13.644.000,00	87,46	19.280.000,00
5.1.02.01.01.0023	Belanja Suku Cadang-Suku Cadang Lainnya	184.940.000,00	171.217.000,00	92,57	3.996.000,00
5.1.02.01.01.0024	Belanja Alat/Bahan untuk Kegiatan Kantor-Alat Tulis Kantor	3.496.130.586,00	2.824.328.151,00	80,78	3.562.224.153,00
5.1.02.01.01.0025	Belanja Alat/Bahan untuk Kegiatan Kantor- Kertas dan Cover	180.831.410,00	144.816.300,00	80,08	258.518.698,00
5.1.02.01.01.0026	Belanja Alat/Bahan untuk Kegiatan Kantor- Bahan Cetak	7.767.721.772,00	5.881.199.873,00	75,71	10.653.061.707,00
5.1.02.01.01.0027	Belanja Alat/Bahan untuk Kegiatan Kantor-Benda Pos	212.805.350,00	167.626.100,00	78,76	173.944.500,00
5.1.02.01.01.0028	Belanja Alat/Bahan untuk Kegiatan Kantor-Persediaan Dokumen/Administrasi Tender	0,00	0,00	0,00	1.270.000,00
5.1.02.01.01.0029	Belanja Alat/Bahan untuk Kegiatan Kantor-Bahan Komputer	79.320.350,00	58.627.750,00	73,91	45.211.162,00
5.1.02.01.01.0030	Belanja Alat/Bahan untuk Kegiatan Kantor-Perabot Kantor	457.205.243,00	342.522.942,00	74,91	648.706.838,00
5.1.02.01.01.0031	Belanja Alat/Bahan untuk Kegiatan Kantor-Alat Listrik	4.989.537.241,00	4.631.419.926,00	92,82	4.036.114.184,00
5.1.02.01.01.0032	Belanja Alat/Bahan untuk Kegiatan Kantor-Perlengkapan Dinas	12.372.500,00	0,00	0,00	310.220.000,00
5.1.02.01.01.0034	Belanja Alat/Bahan untuk Kegiatan Kantor- Perlengkapan Pendukung Olahraga	2.080.000,00	1.456.000,00	70,00	31.800.000,00
5.1.02.01.01.0035	Belanja Alat/Bahan untuk Kegiatan Kantor- Suvenir/Cendera Mata	938.756.445,00	750.474.100,00	79,94	490.250.450,00
5.1.02.01.01.0036	Belanja Alat/Bahan untuk Kegiatan Kantor-Alat/Bahan untuk Kegiatan Kantor Lainnya	352.531.835,00	220.545.770,00	62,56	710.902.869,00
5.1.02.01.01.0037	Belanja Obat-Obatan-Obat	6.044.824.976,00	6.028.923.031,00	99,73	17.706.000,00
5.1.02.01.01.0038	Belanja Obat-Obatan-Obat-Obatan Lainnya	1.732.188.932,00	1.623.525.306,00	93,72	1.149.033.453,00
5.1.02.01.01.0039	Belanja Persediaan untuk Dijual/Diserahkan-Persediaan untuk Dijual/Diserahkan kepada Masyarakat	29.616.133.050,00	27.160.381.485,00	91,70	32.127.116.260,00
5.1.02.01.01.0040	Belanja Persediaan untuk Dijual/Diserahkan-Persediaan untuk Dijual/Diserahkan Lainnya	6.267.059.300,00	5.159.441.491,00	82,32	940.450.086,00
5.1.02.01.01.0041	Belanja Persediaan untuk Tujuan Strategis/Berjaga-jaga-Persediaan untuk Tujuan Strategis/Berjaga-jaga	8.980.000,00	0,00	0,00	0,00
5.1.02.01.01.0043	Belanja Natura dan Pakan-Natura	35.012.775,00	24.355.500,00	69,56	0,00
5.1.02.01.01.0044	Belanja Natura dan Pakan-Pakan	148.265.250,00	145.746.700,00	98,30	202.071.675,00
5.1.02.01.01.0045	Belanja Natura dan Pakan-Natura dan Pakan Lainnya	56.215.149,00	49.618.500,00	88,26	249.807.468,00
5.1.02.01.01.0052	Belanja Makanan dan Minuman Rapat	11.728.499.500,00	8.931.341.400,00	76,15	9.675.148.250,00
5.1.02.01.01.0053	Belanja Makanan dan Minuman Jamuan Tamu	2.497.070.000,00	2.093.648.500,00	83,84	2.538.897.000,00
5.1.02.01.01.0058	Belanja Makanan dan Minuman Aktivitas Lapangan	5.940.374.000,00	4.655.696.750,00	78,37	5.201.953.583,00
5.1.02.01.01.0059	Belanja Pakaian Dinas KDH dan WKDH	0,00	0,00	0,00	13.525.000,00
5.1.02.01.01.0060	Belanja Pakaian Dinas dan Atribut Pimpinan dan Anggota DPRD	0,00	0,00	0,00	12.000.000,00
5.1.02.01.01.0061	Belanja Pakaian Sipil Harian (PSH)	169.560.000,00	158.000.600,00	93,18	99.100.000,00
5.1.02.01.01.0062	Belanja Pakaian Sipil Lengkap (PSL)	227.500.000,00	207.700.000,00	91,29	138.500.000,00
5.1.02.01.01.0063	Belanja Pakaian Dinas Harian (PDH)	150.965.000,00	147.680.850,00	97,82	77.100.000,00
5.1.02.01.01.0064	Belanja Pakaian Dinas Lapangan (PDL)	868.465.940,00	755.862.150,00	87,03	1.421.281.000,00
5.1.02.01.01.0065	Belanja Pakaian Sipil Resmi (PSR)	190.640.000,00	169.224.500,00	88,76	100.200.000,00
5.1.02.01.01.0066	Belanja Pakaian Dinas Upacara (PDU)	57.600.000,00	57.600.000,00	100,00	0,00
5.1.02.01.01.0069	Belanja Pakaian Teknik	0,00	0,00	0,00	47.178.000,00
5.1.02.01.01.0070	Belanja Pakaian Pelatihan Kerja	0,00	0,00	0,00	12.000.000,00
5.1.02.01.01.0074	Belanja Pakaian Adat Daerah	415.600.000,00	361.399.200,00	86,95	177.122.523,00
5.1.02.01.01.0075	Belanja Pakaian Batik Tradisional	872.744.500,00	822.318.000,00	94,22	1.190.640.586,00
5.1.02.01.01.0076	Belanja Pakaian Olahraga	731.231.250,00	665.169.500,00	90,96	942.402.315,00
5.1.02.01.01.0077	Belanja Pakaian Paskibraka	121.521.765,00	111.518.000,00	91,76	274.870.000,00
5.1.02.01.01.0078	Belanja Pakaian Jas/Safari	101.430.000,00	98.000.000,00	96,61	98.000.000,00
5.1.02.01.02	Belanja Barang Tak Habis Pakai	0,00	0,00	0,00	10.500.000,00
5.1.02.01.02.0006	Belanja Komponen-Komponen Lainnya	0,00	0,00	0,00	10.500.000,00
5.1.02.01.04	Belanja Aset Tetap yang Tidak Memenuhi Kriteria Kapitalisasi	1.666.226.651,00	1.562.513.954,00	93,77	706.951.000,00
5.1.02.01.04.0007	Belanja Peralatan dan Mesin-Alat Besar-Alat Besar Darat-Compacting Equipment	30.000.000,00	21.922.500,00	73,07	0,00
5.1.02.01.04.0012	Belanja Peralatan dan Mesin-Alat Besar-Alat Besar Darat-Alat Besar Darat Lainnya	40.000.000,00	38.850.000,00	97,12	0,00
5.1.02.01.04.0038	Belanja Peralatan dan Mesin-Alat Angkutan-Alat Angkutan Darat Bermotor-Kendaraan Bermotor Beroda Dua	0,00	0,00	0,00	688.961.000,00
5.1.02.01.04.0062	Belanja Peralatan dan Mesin-Alat Bengkel dan Alat Ukur-Alat Bengkel Bermesin-Perkakas Bengkel Service	688.500,00	688.500,00	100,00	0,00
5.1.02.01.04.0071	Belanja Peralatan dan Mesin-Alat Bengkel dan Alat Ukur-Alat Bengkel Tak Bermesin-Perkakas Bengkel Service	1.571.000,00	1.346.500,00	85,70	0,00
5.1.02.01.04.0077	Belanja Peralatan dan Mesin-Alat Bengkel dan Alat Ukur-Alat Bengkel Tak Bermesin-Peralatan Tukang Kayu	294.000,00	0,00	0,00	0,00
5.1.02.01.04.0102	Belanja Peralatan dan Mesin-Alat Bengkel dan Alat Ukur-Alat Ukur-Alat Ukur Lainnya	2.105.850,00	2.000.000,00	94,97	0,00
5.1.02.01.04.0110	Belanja Peralatan dan Mesin-Alat Pertanian-Alat Pengolahan-Alat Produksi Perikanan	262.500,00	262.500,00	100,00	0,00
5.1.02.01.04.0117	Belanja Peralatan dan Mesin-Alat Kantor dan Rumah Tangga-Alat Kantor-Alat Kantor Lainnya	31.709.100,00	29.950.000,00	94,45	0,00
5.1.02.01.04.0120	Belanja Peralatan dan Mesin-Alat Kantor dan Rumah Tangga-Alat Rumah Tangga-Alat Pembersih	29.667.410,00	24.250.894,00	81,74	0,00
5.1.02.01.04.0122	Belanja Peralatan dan Mesin-Alat Kantor dan Rumah Tangga-Alat Rumah Tangga-Alat Dapur	1.330.675,00	1.330.675,00	100,00	0,00
5.1.02.01.04.0123	Belanja Peralatan dan Mesin-Alat Kantor dan Rumah Tangga-Alat Rumah Tangga-Alat Rumah Tangga Lainnya [(],Home Use],	187.471.365,00	139.440.150,00	74,37	3.600.000,00
5.1.02.01.04.0128	Belanja Peralatan dan Mesin-Alat Kantor dan Rumah Tangga-Meja dan Kursi Kerja/Rapat Pejabat-Kursi Rapat Pejabat	59.827.400,00	56.415.000,00	94,29	0,00
5.1.02.01.04.0138	Belanja Peralatan dan Mesin-Alat Studio, Komunikasi, dan Pemancar-Alat Komunikasi-Alat Komunikasi Telephone	5.985.000,00	5.700.000,00	95,23	0,00

Kode Rekening	URAIAN	ANGGARAN 2025	REALISASI 2025	% 2025	REALISASI 2024
5.1.02.01.04.0204	Belanja Peralatan dan Mesin-Alat Kedokteran dan Kesehatan-Alat Kedokteran-Alat Kedokteran Umum	14.354.120,00	11.550.000,00	80,46	0,00
5.1.02.01.04.0232	Belanja Peralatan dan Mesin-Alat Kedokteran dan Kesehatan-Alat Kedokteran-Alat Kedokteran Lainnya	1.272.600,00	0,00	0,00	0,00
5.1.02.01.04.0248	Belanja Peralatan dan Mesin-Alat Laboratorium-Unit Alat Laboratorium-Alat Laboratorium Umum	219.676,00	219.500,00	99,91	0,00
5.1.02.01.04.0411	Belanja Peralatan dan Mesin-Komputer-Peralatan Komputer-Peralatan Komputer Lainnya	5.510.055,00	3.966.685,00	71,98	0,00
5.1.02.01.04.0446	Belanja Peralatan dan Mesin-Alat Keselamatan Kerja-Alat Pelindung-Baju Pengaman	70.100.000,00	65.600.000,00	93,58	0,00
5.1.02.01.04.0447	Belanja Peralatan dan Mesin-Alat Keselamatan Kerja-Alat Pelindung-Masker	1.388.750,00	0,00	0,00	0,00
5.1.02.01.04.0448	Belanja Peralatan dan Mesin-Alat Keselamatan Kerja-Alat Pelindung-Topi Kerja	19.695.000,00	19.500.000,00	99,00	0,00
5.1.02.01.04.0451	Belanja Peralatan dan Mesin-Alat Keselamatan Kerja-Alat Pelindung-Alat Pelindung Lainnya	58.799.600,00	58.055.000,00	98,73	0,00
5.1.02.01.04.0455	Belanja Peralatan dan Mesin-Alat Keselamatan Kerja-Alat SAR-Alat SAR Lainnya	3.817.800,00	2.450.000,00	64,17	0,00
5.1.02.01.04.0463	Belanja Peralatan dan Mesin-Alat Peraga-Alat Peraga Pelatihan dan Percontohan-Alat Peraga Pelatihan	0,00	0,00	0,00	14.390.000,00
5.1.02.01.04.0492	Belanja Peralatan dan Mesin-Rambu-rambu-Rambu-rambu Lalu Lintas Darat-Rambu Bersuar	5.999.400,00	5.850.000,00	97,50	0,00
5.1.02.01.04.0494	Belanja Peralatan dan Mesin-Rambu-rambu-Rambu-rambu Lalu Lintas Darat-Rambu-Rambu Lalu Lintas Darat Lainnya	1.090.800,00	1.086.000,00	99,55	0,00
5.1.02.01.04.0510	Belanja Gedung dan Bangunan-Bangunan Gedung-Bangunan Gedung Tempat Kerja-Bangunan Gedung Kantor	172.610.000,00	172.608.000,00	99,99	0,00
5.1.02.01.04.0710	Belanja Aset Tetap Lainnya-Bahan Perpustakaan-Bahan Perpustakaan Tercetak-Buku Umum	900.000.000,00	884.400.000,00	98,26	0,00
5.1.02.01.04.0740	Belanja Aset Tetap Lainnya-Barang Bercorak Kesenian/Kebudayaan/Olahraga-Barang Bercorak Kesenian-Barang Bercorak Kesenian Lainnya	8.820.000,00	6.300.000,00	71,42	0,00
5.1.02.01.04.0743	Belanja Aset Tetap Lainnya-Barang Bercorak Kesenian/Kebudayaan/Olahraga-Alat Bercorak Kebudayaan-Barang Kerajinan	7.580.050,00	7.550.050,00	99,60	0,00
5.1.02.01.04.0746	Belanja Aset Tetap Lainnya-Barang Bercorak Kesenian/Kebudayaan/Olahraga-Tanda Penghargaan-Tanda Penghargaan Bidang Lainnya	4.056.000,00	1.222.000,00	30,12	0,00
5.1.02.02	Belanja Jasa	176.433.995.983,00	144.866.892.855,00	82,10	146.811.466.872,00
5.1.02.02.002	Belanja Iuran Jaminan/Asuransi	113.700.250,00	20.943.314,00	18,41	0,00
5.1.02.02.002.00018	Belanja Iuran Jaminan Kesehatan bagi PPPK Paruh Waktu pada Jabatan Pengelola Umum Operasional	11.614.750,00	1.117.088,00	9,61	0,00
5.1.02.02.002.00019	Belanja Iuran Jaminan Kesehatan bagi PPPK Paruh Waktu pada Jabatan Operator Layanan Operasional	72.477.750,00	14.757.727,00	20,36	0,00
5.1.02.02.002.00020	Belanja Iuran Jaminan Kesehatan bagi PPPK Paruh Waktu pada Jabatan Pengelola Layanan Operasional	872.500,00	280.000,00	32,09	0,00
5.1.02.02.002.00021	Belanja Iuran Jaminan Kesehatan bagi PPPK Paruh Waktu pada Jabatan Penata Layanan Operasional	10.350.250,00	3.317.719,00	32,05	0,00
5.1.02.02.002.00026	Belanja Iuran Jaminan Kecelakaan Kerja bagi PPPK Paruh Waktu pada Jabatan Pengelola Umum Operasional	877.500,00	87.860,00	10,01	0,00
5.1.02.02.002.00027	Belanja Iuran Jaminan Kecelakaan Kerja bagi PPPK Paruh Waktu pada Jabatan Operator Layanan Operasional	6.382.000,00	422.920,00	6,62	0,00
5.1.02.02.002.00028	Belanja Iuran Jaminan Kecelakaan Kerja bagi PPPK Paruh Waktu pada Jabatan Pengelola Layanan Operasional	78.000,00	7.200,00	9,23	0,00
5.1.02.02.002.00029	Belanja Iuran Jaminan Kecelakaan Kerja bagi PPPK Paruh Waktu pada Jabatan Penata Layanan Operasional	1.199.500,00	140.700,00	11,72	0,00
5.1.02.02.002.00034	Belanja Iuran Jaminan Kematian bagi PPPK Paruh Waktu pada Jabatan Pengelola Umum Operasional	540.000,00	109.200,00	20,22	0,00
5.1.02.02.002.00035	Belanja Iuran Jaminan Kematian bagi PPPK Paruh Waktu pada Jabatan Operator Layanan Operasional	8.502.000,00	527.400,00	6,20	0,00
5.1.02.02.002.00036	Belanja Iuran Jaminan Kematian bagi PPPK Paruh Waktu pada Jabatan Pengelola Layanan Operasional	45.000,00	9.000,00	20,00	0,00
5.1.02.02.002.00037	Belanja Iuran Jaminan Kematian bagi PPPK Paruh Waktu pada Jabatan Penata Layanan Operasional	761.000,00	166.500,00	21,87	0,00
5.1.02.02.01	Belanja Jasa Kantor	99.230.541.256,00	75.100.403.796,00	75,68	80.438.540.889,00
5.1.02.02.01.0002	Belanja Jasa Pengelolaan BMD yang Menghasilkan Pendapatan	575.000.000,00	404.924.600,00	70,42	396.697.200,00
5.1.02.02.01.0003	Honorarium Narasumber atau Pembahas, Moderator, Pembawa Acara, dan Panitia	9.352.550.000,00	5.407.110.000,00	57,81	4.553.789.067,00
5.1.02.02.01.0004	Honorarium Tim Pelaksana Kegiatan dan Sekretariat Tim Pelaksana Kegiatan	4.952.457.500,00	3.502.507.500,00	70,72	3.016.792.500,00
5.1.02.02.01.0005	Honorarium Pemberi Keterangan Ahli, Saksi Ahli, dan Beracara	336.850.000,00	289.250.000,00	85,86	231.950.000,00
5.1.02.02.01.0006	Honorarium Penyuluhan atau Pendampingan	413.050.000,00	369.043.000,00	89,34	364.167.000,00
5.1.02.02.01.0007	Honorarium Rohaniwan	2.361.650.000,00	1.710.950.000,00	72,44	2.068.675.000,00
5.1.02.02.01.0008	Honorarium Tim Penyusunan Jurnal, Buletin, Majalah, Pengelola Teknologi Informasi dan Pengelola Website	6.000.000,00	6.000.000,00	100,00	18.000.000,00
5.1.02.02.01.0009	Honorarium Penyelenggara Ujian	88.800.000,00	88.800.000,00	100,00	0,00
5.1.02.02.01.0011	Honorarium Penyelenggaraan Kegiatan Pendidikan dan Pelatihan	52.600.000,00	13.800.000,00	26,23	3.750.000,00
5.1.02.02.01.0012	Honorarium Tim Anggaran Pemerintah Daerah	411.600.000,00	383.100.000,00	93,07	334.800.000,00
5.1.02.02.01.0013	Belanja Jasa Tenaga Pendidikan	9.938.500.000,00	8.413.750.000,00	84,65	9.065.800.000,00
5.1.02.02.01.0014	Belanja Jasa Tenaga Kesehatan	1.019.771.000,00	720.736.000,00	70,67	2.220.536.217,00
5.1.02.02.01.0015	Belanja Jasa Tenaga Laboratorium	80.120.000,00	44.464.170,00	55,49	56.452.150,00
5.1.02.02.01.0016	Belanja Jasa Tenaga Penanganan Prasarana dan Sarana Umum	2.147.134.500,00	1.565.120.000,00	72,89	2.054.819.369,00
5.1.02.02.01.0017	Belanja Jasa Tenaga Ketenteraman, Ketertiban Umum, dan Perlindungan Masyarakat	990.200.000,00	752.700.000,00	76,01	1.269.250.000,00
5.1.02.02.01.0018	Belanja Jasa Tenaga Pemadam Kebakaran dan Penyelamatan	720.000.000,00	692.500.000,00	96,18	720.000.000,00
5.1.02.02.01.0019	Belanja Jasa Tenaga Penanganan Bencana	259.200.000,00	202.800.000,00	78,24	340.912.500,00
5.1.02.02.01.0020	Belanja Jasa Tenaga Penanganan Sosial	692.475.000,00	540.550.000,00	78,06	4.359.750.000,00
5.1.02.02.01.0021	Belanja Jasa Tenaga Sumber Daya Air	126.000.000,00	84.000.000,00	66,66	135.000.000,00
5.1.02.02.01.0022	Belanja Jasa Tenaga Perhubungan	289.800.000,00	160.800.000,00	55,48	234.000.000,00
5.1.02.02.01.0023	Belanja Jasa Tenaga Teknis Pertanian dan Pangan	880.600.000,00	768.431.000,00	87,26	449.175.000,00
5.1.02.02.01.0024	Belanja Jasa Tenaga Arsip dan Perpustakaan	21.600.000,00	20.100.000,00	93,05	9.800.000,00
5.1.02.02.01.0025	Belanja Jasa Tenaga Kesenian dan Kebudayaan	465.200.550,00	411.810.811,00	88,52	396.944.144,00
5.1.02.02.01.0026	Belanja Jasa Tenaga Administrasi	3.420.200.000,00	2.408.845.706,00	70,42	3.280.582.000,00
5.1.02.02.01.0027	Belanja Jasa Tenaga Operator Komputer	1.576.500.000,00	1.072.500.000,00	68,03	1.616.300.000,00

Kode Rekening	URAIAN	ANGGARAN 2025	REALISASI 2025	% 2025	REALISASI 2024
5.1.02.02.01.0028	Belanja Jasa Tenaga Pelayanan Umum	6.315.200.000,00	5.043.066.000,00	79,85	2.744.070.000,00
5.1.02.02.01.0029	Belanja Jasa Tenaga Ahli	5.105.969.485,00	3.171.695.794,00	62,11	3.204.262.500,00
5.1.02.02.01.0030	Belanja Jasa Tenaga Kebersihan	8.342.100.000,00	6.374.100.000,00	76,40	7.591.450.000,00
5.1.02.02.01.0031	Belanja Jasa Tenaga Keamanan	3.431.360.000,00	2.491.070.000,00	72,59	2.594.900.000,00
5.1.02.02.01.0032	Belanja Jasa Tenaga Caraka	0,00	0,00	0,00	36.000.000,00
5.1.02.02.01.0033	Belanja Jasa Tenaga Supir	1.303.000.000,00	1.002.750.000,00	76,95	1.200.000.000,00
5.1.02.02.01.0034	Belanja Jasa Tenaga Juru Masak	123.000.000,00	63.000.000,00	51,21	162.000.000,00
5.1.02.02.01.0035	Belanja Jasa Tenaga Teknisi Mekanik dan Listrik	163.300.000,00	98.900.000,00	60,56	138.000.000,00
5.1.02.02.01.0037	Belanja Jasa Juri Perlombaan/Pertandingan	483.600.000,00	414.850.000,00	85,78	440.100.000,00
5.1.02.02.01.0038	Belanja Jasa Tata Rias	62.900.000,00	51.000.000,00	81,08	58.840.000,00
5.1.02.02.01.0039	Belanja Jasa Tenaga Informasi dan Teknologi	737.500.000,00	689.500.000,00	93,49	1.017.600.000,00
5.1.02.02.01.0040	Belanja Jasa Tenaga Operator Tiket	0,00	0,00	0,00	85.500.000,00
5.1.02.02.01.0041	Belanja Jasa Pemasangan Instalasi Telepon, Air, dan Listrik	21.000.000,00	18.970.000,00	90,33	2.000.000,00
5.1.02.02.01.0042	Belanja Jasa Pelaksanaan Transaksi Keuangan	504.000,00	330.000,00	65,47	21.600.000,00
5.1.02.02.01.0043	Belanja Jasa Penulisan dan Penerjemahan	0,00	0,00	0,00	37.500.000,00
5.1.02.02.01.0046	Belanja Jasa Konversi Aplikasi/Sistem Informasi	18.000.000,00	18.000.000,00	100,00	6.000.000,00
5.1.02.02.01.0047	Belanja Jasa Penyelenggaraan Acara	7.066.346.319,00	5.787.906.345,00	81,90	5.933.259.764,00
5.1.02.02.01.0048	Belanja Jasa Kontribusi Asosiasi	52.000.000,00	40.000.000,00	76,92	328.500.000,00
5.1.02.02.01.0049	Belanja Jasa Pencucian Pakaian, Alat Kesenian dan Kebudayaan, serta Alat Rumah Tangga	18.330.000,00	6.570.000,00	35,84	3.900.000,00
5.1.02.02.01.0050	Belanja Jasa Kalibrasi	68.850.000,00	62.916.000,00	91,38	35.059.000,00
5.1.02.02.01.0051	Belanja Jasa Pengolahan Sampah	9.000.000,00	3.765.216,00	41,83	0,00
5.1.02.02.01.0052	Belanja Jasa Pembersihan, Pengendalian Hama, dan Fumigasi	30.000.000,00	30.000.000,00	100,00	38.000.000,00
5.1.02.02.01.0053	Belanja Jasa Pengukuran Tanah	251.200.000,00	23.992.000,00	9,55	7.900.000,00
5.1.02.02.01.0055	Belanja Jasa Iklan/Reklame, Film, dan Pemotretan	3.760.682.030,00	3.272.491.870,00	87,01	3.317.260.101,00
5.1.02.02.01.0057	Belanja Jasa Operator Kapal	4.000.000,00	0,00	0,00	0,00
5.1.02.02.01.0059	Belanja Tagihan Telepon	183.400.000,00	113.667.716,00	61,97	99.250.976,00
5.1.02.02.01.0060	Belanja Tagihan Air	846.692.046,00	513.296.807,00	60,62	471.234.370,00
5.1.02.02.01.0061	Belanja Tagihan Listrik	11.247.934.636,00	8.701.504.165,00	77,36	10.098.147.116,00
5.1.02.02.01.0062	Belanja Langganan Jurnal/Surat Kabar/Majalah	262.807.500,00	212.009.000,00	80,67	274.695.514,00
5.1.02.02.01.0063	Belanja Kawat/Faksimili/Internet/TV Berlangganan	3.495.916.640,00	2.965.845.113,00	84,83	2.279.940.493,00
5.1.02.02.01.0064	Belanja Paket/Pengiriman	47.203.700,00	19.041.440,00	40,33	18.684.300,00
5.1.02.02.01.0067	Belanja Pembayaran Pajak, Bea, dan Perizinan	976.586.350,00	603.840.543,00	61,83	344.403.608,00
5.1.02.02.01.0070	Belanja Ganti Rugi kepada Pihak Ketiga Akibat Kecelakaan	7.920.000,00	2.376.000,00	30,00	1.296.000,00
5.1.02.02.01.0071	Belanja Lembur	0,00	0,00	0,00	649.245.000,00
5.1.02.02.01.0073	Belanja Medical Check Up	300.000.000,00	142.349.000,00	47,44	0,00
5.1.02.02.01.0077	Belanja Jasa Pelayanan Kesehatan bagi Non ASN	7.200.000,00	4.657.400,00	64,68	0,00
5.1.02.02.01.0078	Belanja Sewa Jasa Internet	6.500.000,00	4.950.600,00	76,16	0,00
5.1.02.02.01.0080	Belanja Honorarium Penanggungjawaban Pengelola Keuangan	2.152.740.000,00	2.126.590.000,00	98,78	0,00
5.1.02.02.01.0081	Belanja Honorarium Pengadaan Barang/Jasa	300.620.000,00	234.810.000,00	78,10	0,00
5.1.02.02.01.0082	Belanja Honorarium Perangkat Unit Kerja Pengadaan Barang dan Jasa (UKPBJ)	720.000,00	0,00	0,00	0,00
5.1.02.02.01.0087	Belanja Jasa Pegawai Pemerintah dengan Perjanjian Kerja (PPPK) Paruh Waktu pada Jabatan Pengelola Umum Operasional	106.900.000,00	89.200.000,00	83,44	0,00
5.1.02.02.01.0088	Belanja jasa Pegawai Pemerintah dengan Perjanjian Kerja (PPPK) Paruh Waktu pada jabatan operator layanan operasional	570.400.000,00	516.000.000,00	90,46	0,00
5.1.02.02.01.0089	Belanja jasa Pegawai Pemerintah dengan Perjanjian Kerja (PPPK) Paruh Waktu pada jabatan pengelola layanan operasional	13.500.000,00	13.500.000,00	100,00	0,00
5.1.02.02.01.0090	Belanja jasa Pegawai Pemerintah dengan Perjanjian Kerja (PPPK) Paruh Waktu pada jabatan penata layanan operasional	157.800.000,00	137.300.000,00	87,00	0,00
5.1.02.02.02	Belanja Iuran Jaminan/Asuransi	66.295.210.370,00	62.154.428.031,00	93,75	59.720.154.288,00
5.1.02.02.02.0001	Belanja Iuran Jaminan Kesehatan bagi Kepala Desa dan Perangkat Desa	1.733.555.520,00	1.551.333.888,00	89,48	0,00
5.1.02.02.02.0003	Belanja Iuran Jaminan Kesehatan bagi Peserta PBPU dan BP Kelas 3	54.180.770.000,00	53.908.093.000,00	99,49	52.929.117.000,00
5.1.02.02.02.0004	Belanja Bantuan Iuran Jaminan Kesehatan bagi Peserta PBPU dan BP Kelas 3	5.065.550.400,00	4.717.112.100,00	93,12	4.546.016.800,00
5.1.02.02.02.0005	Belanja Iuran Jaminan Kesehatan bagi Non ASN	2.059.697.250,00	588.649.878,00	28,57	2.110.517.524,00
5.1.02.02.02.0006	Belanja Iuran Jaminan Kecelakaan Kerja bagi Non ASN	3.152.767.700,00	1.338.028.220,00	42,43	68.002.736,00
5.1.02.02.02.0007	Belanja Iuran Jaminan Kematian bagi Non ASN	102.869.500,00	51.210.945,00	49,78	66.500.228,00
5.1.02.02.04	Belanja Sewa Peralatan dan Mesin	2.058.156.000,00	1.266.110.600,00	61,51	583.000.000,00
5.1.02.02.04.0003	Belanja Sewa Excavator	80.000.000,00	80.000.000,00	100,00	0,00
5.1.02.02.04.0012	Belanja Sewa Alat Besar Darat Lainnya	66.256.000,00	59.000.000,00	89,04	42.500.000,00
5.1.02.02.04.0034	Belanja Sewa Alat Bantu Lainnya	127.200.000,00	87.999.500,00	69,18	73.500.000,00
5.1.02.02.04.0036	Belanja Sewa Kendaraan Bermotor Penumpang	1.327.000.000,00	637.573.500,00	48,04	111.500.000,00
5.1.02.02.04.0043	Belanja Sewa Alat Angkutan Darat Bermotor Lainnya	30.000.000,00	29.500.000,00	98,33	0,00
5.1.02.02.04.0052	Belanja Sewa Alat Angkutan Apung Bermotor Lainnya	0,00	0,00	0,00	27.600.000,00
5.1.02.02.04.0054	Belanja Sewa Alat Angkutan Apung Tak Bermotor untuk Penumpang	16.200.000,00	0,00	0,00	0,00
5.1.02.02.04.0117	Belanja Sewa Alat Kantor Lainnya	20.000.000,00	16.000.000,00	80,00	0,00
5.1.02.02.04.0132	Belanja Sewa Peralatan Studio Audio	132.500.000,00	123.100.000,00	92,90	74.000.000,00
5.1.02.02.04.0133	Belanja Sewa Peralatan Studio Video dan Film	84.000.000,00	83.937.600,00	99,92	84.000.000,00
5.1.02.02.04.0355	Belanja Sewa Peralatan Umum	135.000.000,00	110.000.000,00	81,48	124.900.000,00
5.1.02.02.04.0404	Belanja Sewa Komputer Jaringan	40.000.000,00	39.000.000,00	97,50	0,00

Kode Rekening	URAIAN	ANGGARAN 2025	REALISASI 2025	% 2025	REALISASI 2024
5.1.02.02.04.0444	Belanja Sewa Suara	0,00	0,00	0,00	45.000.000,00
5.1.02.02.05	Belanja Sewa Gedung dan Bangunan	227.160.000,00	152.364.000,00	67,07	346.058.200,00
5.1.02.02.05.0001	Belanja Sewa Bangunan Gedung Kantor	6.000.000,00	0,00	0,00	3.350.000,00
5.1.02.02.05.0009	Belanja Sewa Bangunan Gedung Tempat Pertemuan	159.500.000,00	102.709.000,00	64,39	174.111.000,00
5.1.02.02.05.0025	Belanja Sewa Bangunan Terbuka	22.500.000,00	22.400.000,00	99,55	32.500.000,00
5.1.02.02.05.0042	Belanja Sewa Asrama	0,00	0,00	0,00	110.800.000,00
5.1.02.02.05.0043	Belanja Sewa Hotel	14.760.000,00	4.572.000,00	30,97	20.697.200,00
5.1.02.02.05.0049	Belanja Sewa Rumah Tidak Bersusun	0,00	0,00	0,00	600.000,00
5.1.02.02.05.0050	Belanja Sewa Bangunan Gedung Tempat Tinggal Lainnya	24.400.000,00	22.683.000,00	92,96	4.000.000,00
5.1.02.02.07	Belanja Sewa Aset Tetap Lainnya	3.000.000,00	2.700.000,00	90,00	20.000.000,00
5.1.02.02.07.0028	Belanja Sewa Alat Musik	3.000.000,00	2.700.000,00	90,00	20.000.000,00
5.1.02.02.08	Belanja Jasa Konsultansi Konstruksi	5.941.500.000,00	4.991.769.956,00	84,01	4.411.135.931,00
5.1.02.02.08.0001	Belanja Jasa Konsultansi Perencanaan Arsitektur-Jasa Nasihat dan Pra Desain Arsitektural	245.000.000,00	203.903.523,00	83,22	166.685.000,00
5.1.02.02.08.0002	Belanja Jasa Konsultansi Perencanaan Arsitektur-Jasa Desain Arsitektural	980.550.000,00	952.880.800,00	97,17	1.613.729.000,00
5.1.02.02.08.0003	Belanja Jasa Konsultansi Perencanaan Arsitektur-Jasa Penilai Perawatan dan Kelayakan Bangunan Gedung	0,00	0,00	0,00	363.286.480,00
5.1.02.02.08.0005	Belanja Jasa Konsultansi Perencanaan Arsitektur-Jasa Arsitektur Lainnya	142.500.000,00	141.482.650,00	99,28	59.345.901,00
5.1.02.02.08.0006	Belanja Jasa Konsultansi Perencanaan Rekayasa-Jasa Nasihat dan Konsultansi Rekayasa Teknik	80.000.000,00	49.612.932,00	62,01	0,00
5.1.02.02.08.0008	Belanja Jasa Konsultansi Perencanaan Rekayasa-Jasa Desain Rekayasa untuk Pekerjaan Teknik Sipil Air	252.700.000,00	251.405.700,00	99,48	664.125.200,00
5.1.02.02.08.0009	Belanja Jasa Konsultansi Perencanaan Rekayasa-Jasa Desain Rekayasa untuk Pekerjaan Teknik Sipil Transportasi	470.000.000,00	464.268.600,00	98,78	0,00
5.1.02.02.08.0010	Belanja Jasa Konsultansi Perencanaan Rekayasa-Jasa Desain Rekayasa untuk Pekerjaan Mekanikal dan Elektrikal dalam Bangunan	175.000.000,00	173.204.400,00	98,97	0,00
5.1.02.02.08.0014	Belanja Jasa Konsultansi Perencanaan Penataan Ruang-Jasa Perencanaan dan Perancangan Perkotaan	1.200.000.000,00	790.172.200,00	65,84	394.773.000,00
5.1.02.02.08.0015	Belanja Jasa Konsultansi Perencanaan Penataan Ruang-Jasa Perencanaan Wilayah	1.045.750.000,00	914.779.951,00	87,47	404.621.750,00
5.1.02.02.08.0018	Belanja Jasa Konsultansi Pengawasan Arsitektur	455.000.000,00	362.210.800,00	79,60	203.178.100,00
5.1.02.02.08.0019	Belanja Jasa Konsultansi Pengawasan Rekayasa-Jasa Pengawas Pekerjaan Konstruksi Bangunan Gedung	270.000.000,00	187.597.550,00	69,48	208.781.000,00
5.1.02.02.08.0020	Belanja Jasa Konsultansi Pengawasan Rekayasa-Jasa Pengawas Pekerjaan Konstruksi Teknik Sipil Transportasi	410.000.000,00	286.890.600,00	69,97	0,00
5.1.02.02.08.0021	Belanja Jasa Konsultansi Pengawasan Rekayasa-Jasa Pengawas Pekerjaan Konstruksi Teknik Sipil Air	15.000.000,00	14.846.250,00	98,97	9.768.000,00
5.1.02.02.08.0032	Belanja Jasa Konsultansi Lainnya-Jasa Konsultansi Lingkungan	0,00	0,00	0,00	75.342.500,00
5.1.02.02.08.0033	Belanja Jasa Konsultansi Lainnya-Jasa Konsultansi Estimasi Nilai Lahan dan Bangunan	200.000.000,00	198.514.000,00	99,25	247.500.000,00
5.1.02.02.09	Belanja Jasa Konsultansi Non Konstruksi	330.000.000,00	88.090.532,00	26,69	464.224.370,00
5.1.02.02.09.0003	Belanja Jasa Konsultansi Berorientasi Bidang-Telematika	240.000.000,00	0,00	0,00	0,00
5.1.02.02.09.0006	Belanja Jasa Konsultansi Berorientasi Bidang-Keuangan	0,00	0,00	0,00	380.000.000,00
5.1.02.02.09.0011	Belanja Jasa Konsultansi Berorientasi Layanan-Jasa Survei	40.000.000,00	38.998.740,00	97,49	84.224.370,00
5.1.02.02.09.0014	Belanja Jasa Konsultansi Berorientasi Layanan-Jasa Khusus	50.000.000,00	49.091.792,00	98,18	0,00
5.1.02.02.10	Belanja Jasa Ketersediaan Layanan (Availibility Payment)	0,00	0,00	0,00	39.704.700,00
5.1.02.02.10.0019	Belanja Jasa Ketersediaan Layanan (Availibility Payment) Infrastruktur Perumahan Rakyat	0,00	0,00	0,00	39.704.700,00
5.1.02.02.11	Belanja Beasiswa Pendidikan PNS	907.050.000,00	179.146.042,00	19,75	184.288.054,00
5.1.02.02.11.0001	Belanja Beasiswa Tugas Belajar S1	132.000.000,00	29.934.042,00	22,67	16.300.032,00
5.1.02.02.11.0002	Belanja Beasiswa Tugas Belajar S2	625.050.000,00	149.212.000,00	23,87	154.638.462,00
5.1.02.02.11.0003	Belanja Beasiswa Tugas Belajar S3	150.000.000,00	0,00	0,00	13.349.560,00
5.1.02.02.12	Belanja Kursus/Pelatihan, Sosialisasi, Bimbingan Teknis serta Pendidikan dan Pelatihan	1.164.993.217,00	766.664.384,00	65,80	541.980.000,00
5.1.02.02.12.0001	Belanja Kursus Singkat/Pelatihan	1.045.961.917,00	672.028.559,00	64,24	510.300.000,00
5.1.02.02.12.0003	Belanja Bimbingan Teknis	119.031.300,00	94.635.825,00	79,50	31.680.000,00
5.1.02.02.14	Belanja Jasa Insentif bagi Pegawai Non ASN atas Pemungutan Retribusi Daerah	0,00	0,00	0,00	1.330.440,00
5.1.02.02.14.0001	Belanja Insentif bagi Pegawai Non ASN atas Pemungutan Retribusi Jasa Umum-Pelayanan Kesehatan	0,00	0,00	0,00	1.330.440,00
5.1.02.02.15	Belanja Sewa Aset Tidak Berwujud	162.684.890,00	144.272.200,00	88,68	61.050.000,00
5.1.02.02.15.0005	Belanja Sewa Aset Tidak Berwujud-Software	162.684.890,00	144.272.200,00	88,68	61.050.000,00
5.1.02.03	Belanja Pemeliharaan	33.211.191.569,00	30.139.502.438,00	90,75	26.691.830.640,00
5.1.02.03.01	Belanja Pemeliharaan Tanah	70.200.000,00	45.103.000,00	64,24	44.945.000,00
5.1.02.03.01.0017	Belanja Pemeliharaan Tanah-Lapangan-Tanah Lapangan Olahraga	0,00	0,00	0,00	5.000.000,00
5.1.02.03.01.0029	Belanja Pemeliharaan Tanah-Lapangan-Tanah untuk Taman	70.200.000,00	45.103.000,00	64,24	39.945.000,00
5.1.02.03.02	Belanja Pemeliharaan Peralatan dan Mesin	3.422.535.000,00	1.977.333.715,00	57,77	2.176.674.067,00
5.1.02.03.02.0012	Belanja Pemeliharaan Alat Besar-Alat Besar Darat-Alat Besar Darat Lainnya	150.000.000,00	104.745.000,00	69,83	85.660.000,00
5.1.02.03.02.0022	Belanja Pemeliharaan Alat Besar-Alat Bantu-Electric Generating Set	4.000.000,00	3.870.000,00	96,75	12.950.000,00
5.1.02.03.02.0025	Belanja Pemeliharaan Alat Besar-Alat Bantu-Unit Pemeliharaan Lapangan	210.500.000,00	6.200.000,00	2,94	0,00
5.1.02.03.02.0026	Belanja Pemeliharaan Alat Besar-Alat Bantu-Alat Pengolahan Air Kotor	0,00	0,00	0,00	193.972.500,00
5.1.02.03.02.0034	Belanja Pemeliharaan Alat Besar-Alat Bantu-Alat Bantu Lainnya	122.770.000,00	72.108.250,00	58,73	3.000.000,00
5.1.02.03.02.0035	Belanja Pemeliharaan Alat Angkutan-Alat Angkutan Darat Bermotor-Kendaraan Dinas Bermotor Perorangan	570.700.000,00	294.337.172,00	51,57	368.919.511,00
5.1.02.03.02.0036	Belanja Pemeliharaan Alat Angkutan-Alat Angkutan Darat Bermotor-Kendaraan Bermotor Penumpang	540.000.000,00	413.373.666,00	76,55	154.100.556,00
5.1.02.03.02.0039	Belanja Pemeliharaan Alat Angkutan-Alat Angkutan Darat Bermotor-Kendaraan Bermotor Beroda Tiga	0,00	0,00	0,00	23.975.000,00
5.1.02.03.02.0040	Belanja Pemeliharaan Alat Angkutan-Alat Angkutan Darat Bermotor-Kendaraan Bermotor Khusus	16.500.000,00	10.500.000,00	63,63	1.150.000,00

Kode Rekening	URAIAN	ANGGARAN 2025	REALISASI 2025	% 2025	REALISASI 2024
5.1.02.03.02.0043	Belanja Pemeliharaan Alat Angkutan-Alat Angkutan Darat Bermotor-Alat Angkutan Darat Bermotor Lainnya	10.000.000,00	0,00	0,00	3.000.000,00
5.1.02.03.02.0047	Belanja Pemeliharaan Alat Angkutan-Alat Angkutan Darat Tak Bermotor-Alat Angkutan Darat Tak Bemotor Lainnya	24.000.000,00	24.000.000,00	100,00	0,00
5.1.02.03.02.0049	Belanja Pemeliharaan Alat Angkutan-Alat Angkutan Apung Bermotor-Alat Angkutan Apung Bermotor untuk Penumpang	60.000.000,00	44.140.000,00	73,56	32.985.946,00
5.1.02.03.02.0052	Belanja Pemeliharaan Alat Angkutan-Alat Angkutan Apung Bermotor-Alat Angkutan Apung Bermotor Lainnya	2.500.000,00	0,00	0,00	0,00
5.1.02.03.02.0068	Belanja Pemeliharaan Alat Bengkel dan Alat Ukur-Alat Bengkel Bermesin-Alat Bengkel Bermesin Lainnya	0,00	0,00	0,00	4.500.000,00
5.1.02.03.02.0096	Belanja Pemeliharaan Alat Bengkel dan Alat Ukur-Alat Ukur-Alat Penguji Kendaraan Bermotor	16.000.000,00	9.700.000,00	60,62	72.850.000,00
5.1.02.03.02.0115	Belanja Pemeliharaan Alat Kantor dan Rumah Tangga-Alat Kantor-Alat Reproduksi (Penggandaan)	9.000.000,00	0,00	0,00	0,00
5.1.02.03.02.0117	Belanja Pemeliharaan Alat Kantor dan Rumah Tangga-Alat Kantor-Alat Kantor Lainnya	307.450.000,00	196.556.000,00	63,93	386.519.900,00
5.1.02.03.02.0120	Belanja Pemeliharaan Alat Kantor dan Rumah Tangga-Alat Rumah Tangga-Alat Pembersih	4.800.000,00	0,00	0,00	28.420.800,00
5.1.02.03.02.0121	Belanja Pemeliharaan Alat Kantor dan Rumah Tangga-Alat Rumah Tangga-Alat Pendingin	189.100.000,00	160.117.000,00	84,67	247.802.000,00
5.1.02.03.02.0123	Belanja Pemeliharaan Alat Kantor dan Rumah Tangga-Alat Rumah Tangga-Alat Rumah Tangga Lainnya (Home Use)	108.395.000,00	88.677.890,00	81,80	51.844.998,00
5.1.02.03.02.0124	Belanja Pemeliharaan Alat Kantor dan Rumah Tangga-Alat Rumah Tangga-Alat Pemadam Kebakaran	12.000.000,00	8.750.000,00	72,91	8.790.000,00
5.1.02.03.02.0132	Belanja Pemeliharaan Alat Studio, Komunikasi, dan Pemancar-Alat Studio-Peralatan Studio Audio	10.000.000,00	9.960.000,00	99,60	0,00
5.1.02.03.02.0133	Belanja Pemeliharaan Alat Studio, Komunikasi, dan Pemancar-Alat Studio-Peralatan Studio Video dan Film	40.000.000,00	39.800.000,00	99,50	35.855.856,00
5.1.02.03.02.0137	Belanja Pemeliharaan Alat Studio, Komunikasi, dan Pemancar-Alat Studio-Alat Studio Lainnya	26.000.000,00	13.945.000,00	53,63	0,00
5.1.02.03.02.0141	Belanja Pemeliharaan Alat Studio, Komunikasi, dan Pemancar-Alat Komunikasi-Alat Komunikasi Radio VHF	0,00	0,00	0,00	10.960.000,00
5.1.02.03.02.0204	Belanja Pemeliharaan Alat Kedokteran dan Kesehatan-Alat Kedokteran-Alat Kedokteran Umum	50.000.000,00	19.550.000,00	39,10	0,00
5.1.02.03.02.0237	Belanja Pemeliharaan Alat Kedokteran dan Kesehatan-Alat Kesehatan Umum-Alat Kesehatan Umum Lainnya	0,00	0,00	0,00	29.950.000,00
5.1.02.03.02.0248	Belanja Pemeliharaan Alat Laboratorium-Unit Alat Laboratorium-Alat Laboratorium Umum	40.000.000,00	7.420.000,00	18,55	7.420.000,00
5.1.02.03.02.0404	Belanja Pemeliharaan Komputer-Komputer Unit-Komputer Jaringan	100.000.000,00	15.161.500,00	15,16	0,00
5.1.02.03.02.0405	Belanja Pemeliharaan Komputer-Komputer Unit-Personal Computer	278.370.000,00	186.510.600,00	67,00	112.262.000,00
5.1.02.03.02.0406	Belanja Pemeliharaan Komputer-Komputer Unit-Komputer Unit Lainnya	79.500.000,00	49.867.000,00	62,72	70.710.000,00
5.1.02.03.02.0409	Belanja Pemeliharaan Komputer-Peralatan Komputer-Peralatan Personal Computer	86.200.000,00	63.981.837,00	74,22	27.550.000,00
5.1.02.03.02.0411	Belanja Pemeliharaan Komputer-Peralatan Komputer-Peralatan Komputer Lainnya	138.900.000,00	47.526.000,00	34,21	625.000,00
5.1.02.03.02.0492	Belanja Pemeliharaan Rambu-Rambu-Rambu-Rambu Lalu Lintas Darat-Rambu Bersuar	201.250.000,00	72.336.800,00	35,94	63.700.000,00
5.1.02.03.02.0493	Belanja Pemeliharaan Rambu-Rambu-Rambu-Rambu Lalu Lintas Darat-Rambu Tidak Bersuar	14.600.000,00	14.200.000,00	97,26	86.725.000,00
5.1.02.03.02.0494	Belanja Pemeliharaan Rambu-Rambu-Rambu-Rambu Lalu Lintas Darat-Rambu-Rambu Lalu Lintas Darat Lainnya	0,00	0,00	0,00	50.475.000,00
5.1.02.03.03	Belanja Pemeliharaan Gedung dan Bangunan	4.154.565.544,00	3.895.029.685,00	93,75	3.861.576.130,00
5.1.02.03.03.0001	Belanja Pemeliharaan Bangunan Gedung-Bangunan Gedung Tempat Kerja-Bangunan Gedung Kantor	2.723.475.999,00	2.512.765.985,00	92,26	1.350.983.657,00
5.1.02.03.03.0006	Belanja Pemeliharaan Bangunan Gedung-Bangunan Gedung Tempat Kerja-Bangunan Kesehatan	0,00	0,00	0,00	49.560.000,00
5.1.02.03.03.0008	Belanja Pemeliharaan Bangunan Gedung-Bangunan Gedung Tempat Kerja-Bangunan Gedung Tempat Ibadah	903.200.000,00	900.700.000,00	99,72	0,00
5.1.02.03.03.0011	Belanja Pemeliharaan Bangunan Gedung-Bangunan Gedung Tempat Kerja-Bangunan Gedung Tempat Olahraga	200.000.000,00	184.125.000,00	92,06	1.604.133.804,00
5.1.02.03.03.0018	Belanja Pemeliharaan Bangunan Gedung-Bangunan Gedung Tempat Kerja-Bangunan Gedung Terminal/Pelabuhan/Bandara	0,00	0,00	0,00	28.008.000,00
5.1.02.03.03.0030	Belanja Pemeliharaan Bangunan Gedung-Bangunan Gedung Tempat Kerja-Bangunan Gedung Tempat Kerja Lainnya	65.139.545,00	60.711.300,00	93,20	99.252.669,00
5.1.02.03.03.0036	Belanja Pemeliharaan Bangunan Gedung-Bangunan Gedung Tempat Kerja-Taman	0,00	0,00	0,00	699.788.000,00
5.1.02.03.03.0038	Belanja Pemeliharaan Bangunan Gedung-Bangunan Gedung Tempat Tinggal-Rumah Negara Golongan I	10.000.000,00	9.630.000,00	96,30	19.880.000,00
5.1.02.03.03.0040	Belanja Pemeliharaan Bangunan Gedung-Bangunan Gedung Tempat Tinggal-Rumah Negara Golongan III	0,00	0,00	0,00	9.970.000,00
5.1.02.03.03.0041	Belanja Pemeliharaan Bangunan Gedung-Bangunan Gedung Tempat Tinggal-Mess/Wisma/Bungalow/Tempat Peristirahatan	202.750.000,00	201.521.400,00	99,39	0,00
5.1.02.03.03.0043	Belanja Pemeliharaan Bangunan Gedung-Bangunan Gedung Tempat Tinggal-Hotel	50.000.000,00	25.576.000,00	51,15	0,00
5.1.02.03.04	Belanja Pemeliharaan Jalan, Jaringan, dan Irigasi	25.016.791.025,00	23.957.572.038,00	95,76	20.520.428.995,00
5.1.02.03.04.0003	Belanja Pemeliharaan Jalan dan Jembatan-Jalan-Jalan Kabupaten	10.961.529.603,00	10.712.125.000,00	97,72	4.805.188.000,00
5.1.02.03.04.0026	Belanja Pemeliharaan Bangunan Air-Bangunan Air Irigasi-Bangunan Pembawa Irigasi	2.702.731.485,00	2.699.820.050,00	99,89	2.097.951.246,00
5.1.02.03.04.0031	Belanja Pemeliharaan Bangunan Air-Bangunan Air Irigasi-Bangunan Air Irigasi Lainnya	9.375.249.937,00	8.588.407.741,00	91,60	11.539.304.255,00
5.1.02.03.04.0054	Belanja Pemeliharaan Bangunan Air-Bangunan Pengaman Sungai/Pantai dan Penanggulangan Bencana Alam-Bangunan Pengaman Sungai/Pantai dan Penanggulangan Bencana Alam Lainnya	0,00	0,00	0,00	40.000.000,00
5.1.02.03.04.0079	Belanja Pemeliharaan Instalasi-Instalasi Air Bersih/Air Baku-Instalasi Air Bersih/Air Baku Lainnya	0,00	0,00	0,00	612.127.000,00
5.1.02.03.04.0080	Belanja Pemeliharaan Instalasi-Instalasi Air Kotor-Instalasi Air Buangan Domestik	1.617.280.000,00	1.611.419.247,00	99,63	1.247.054.494,00
5.1.02.03.04.0125	Belanja Pemeliharaan Jaringan-Jaringan Listrik-Jaringan Distribusi	0,00	0,00	0,00	178.804.000,00
5.1.02.03.04.0126	Belanja Pemeliharaan Jaringan-Jaringan Listrik-Jaringan Listrik Lainnya	360.000.000,00	345.800.000,00	96,05	0,00
5.1.02.03.05	Belanja Pemeliharaan Aset Tetap Lainnya	547.100.000,00	264.464.000,00	48,33	88.206.448,00
5.1.02.03.05.0057	Belanja Pemeliharaan Tanaman-Tanaman-Tanaman	547.100.000,00	264.464.000,00	48,33	4.988.000,00
5.1.02.03.05.0060	Belanja Pemeliharaan Barang Koleksi Non Budaya-Barang Koleksi Non Budaya-Tanaman Koleksi	0,00	0,00	0,00	83.218.448,00
5.1.02.04	Belanja Perjalanan Dinas	77.470.388.004,00	59.843.522.946,00	77,24	78.940.798.776,00
5.1.02.04.01	Belanja Perjalanan Dinas Dalam Negeri	77.470.388.004,00	59.843.522.946,00	77,24	78.940.798.776,00
5.1.02.04.01.0001	Belanja Perjalanan Dinas Biasa	65.637.621.996,00	50.679.113.350,00	77,21	65.660.272.738,00
5.1.02.04.01.0003	Belanja Perjalanan Dinas Dalam Kota	11.832.766.008,00	9.164.409.596,00	77,44	13.245.276.038,00
5.1.02.04.01.0005	Belanja Perjalanan Dinas Paket Meeting Luar Kota	0,00	0,00	0,00	35.250.000,00

Kode Rekening	URAIAN	ANGGARAN 2025	REALISASI 2025	% 2025	REALISASI 2024
5.1.02.05	Belanja Uang dan/atau Jasa untuk Diberikan kepada Pihak Ketiga/Pihak Lain/Masyarakat	9.822.081.210,00	6.204.610.802,00	63,17	7.562.886.686,00
5.1.02.05.01	Belanja Uang yang Diberikan kepada Pihak Ketiga/Pihak Lain/Masyarakat	7.451.391.210,00	4.211.427.980,00	56,51	4.019.634.748,00
5.1.02.05.01.0001	Belanja Hadiah yang Bersifat Perlombaan	3.103.991.210,00	2.846.777.980,00	91,71	3.044.910.028,00
5.1.02.05.01.0002	Belanja Penghargaan atas Suatu Prestasi	667.000.000,00	549.250.000,00	82,34	931.500.000,00
5.1.02.05.01.0003	Belanja Beasiswa	3.079.000.000,00	304.000.000,00	9,87	0,00
5.1.02.05.01.0004	Belanja Penanganan Dampak Sosial Kemasyarakatan	0,00	0,00	0,00	9.375.000,00
5.1.02.05.01.0006	Belanja Bantuan Fasilitasi Premi Asuransi Pertanian	0,00	0,00	0,00	33.849.720,00
5.1.02.05.01.0008	Belanja Uang yang Diberikan kepada RT atau dengan Sebutan Lain	150.500.000,00	150.500.000,00	100,00	0,00
5.1.02.05.01.0009	Belanja Uang yang Diberikan kepada RW atau dengan Sebutan Lain	69.300.000,00	69.300.000,00	100,00	0,00
5.1.02.05.01.0011	Belanja Uang yang Diberikan kepada Lembaga Pemberdayaan Masyarakat	381.600.000,00	291.600.000,00	76,41	0,00
5.1.02.05.02	Belanja Jasa yang Diberikan kepada Pihak Ketiga/Pihak Lain/Masyarakat	2.370.690.000,00	1.993.182.822,00	84,07	3.543.251.938,00
5.1.02.05.02.0001	Belanja Jasa yang Diberikan kepada Pihak Ketiga/Pihak Lain	815.100.000,00	711.308.304,00	87,26	2.000.201.500,00
5.1.02.05.02.0002	Belanja Jasa yang Diberikan kepada Masyarakat	1.555.590.000,00	1.281.874.518,00	82,40	1.543.050.438,00
5.1.02.88	Belanja Barang dan Jasa BOS	0,00	0,00	0,00	17.203.176.188,00
5.1.02.88.88	Belanja Barang dan Jasa BOS	0,00	0,00	0,00	17.203.176.188,00
5.1.02.88.88.8888	Belanja Barang dan Jasa BOS	0,00	0,00	0,00	17.203.176.188,00
5.1.02.89	Belanja Barang dan Jasa BOSP	17.177.332.322,00	17.177.323.322,00	99,99	404.696.100,00
5.1.02.89.01	Belanja Barang dan Jasa BOSP-BOS	16.753.793.522,00	16.753.784.522,00	99,99	0,00
5.1.02.89.01.0001	Belanja Barang dan Jasa BOSP-BOS Reguler	15.706.293.522,00	15.706.284.522,00	99,99	0,00
5.1.02.89.01.0002	Belanja Barang dan Jasa BOSP-BOS Kinerja	1.047.500.000,00	1.047.500.000,00	100,00	0,00
5.1.02.89.02	Belanja Barang dan Jasa BOSP-BOP PAUD	195.364.800,00	195.364.800,00	100,00	118.296.100,00
5.1.02.89.02.0001	Belanja Barang dan Jasa BOSP-BOP PAUD Reguler	195.364.800,00	195.364.800,00	100,00	118.296.100,00
5.1.02.89.03	Belanja Barang dan Jasa BOSP-BOP Kesetaraan	228.174.000,00	228.174.000,00	100,00	286.400.000,00
5.1.02.89.03.0001	Belanja Barang dan Jasa BOSP-BOP Kesetaraan Reguler	228.174.000,00	228.174.000,00	100,00	245.400.000,00
5.1.02.89.03.0002	Belanja Barang dan Jasa BOSP-BOP Kesetaraan Kinerja	0,00	0,00	0,00	41.000.000,00
5.1.02.90	Belanja Barang dan Jasa BOK Puskesmas	12.799.788.600,00	9.860.129.524,00	77,03	13.342.437.641,00
5.1.02.90.01	Belanja Barang dan Jasa BOK Puskesmas	12.799.788.600,00	9.860.129.524,00	77,03	13.342.437.641,00
5.1.02.90.01.0001	Belanja Barang dan Jasa BOK Puskesmas	12.799.788.600,00	9.860.129.524,00	77,03	13.342.437.641,00
5.1.02.99	Belanja Barang dan Jasa BLUD	183.321.610.881,00	164.136.136.231,50	89,53	158.759.772.565,00
5.1.02.99.99	Belanja Barang dan Jasa BLUD	183.321.610.881,00	164.136.136.231,50	89,53	158.759.772.565,00
5.1.02.99.99.9999	Belanja Barang dan Jasa BLUD	183.321.610.881,00	164.136.136.231,50	89,53	158.759.772.565,00
5.1.04	Belanja Subsidi	1.453.655.600,00	125.298.000,00	8,61	121.050.000,00
5.1.04.01	Belanja Subsidi kepada BUMN	153.600.000,00	125.298.000,00	81,57	121.050.000,00
5.1.04.01.01	Belanja Subsidi kepada BUMN	153.600.000,00	125.298.000,00	81,57	121.050.000,00
5.1.04.01.01.0001	Belanja Subsidi kepada BUMN	153.600.000,00	125.298.000,00	81,57	121.050.000,00
5.1.04.02	Belanja Subsidi kepada BUMD	1.300.055.600,00	0,00	0,00	0,00
5.1.04.02.02	Belanja Subsidi kepada BUMD	1.300.055.600,00	0,00	0,00	0,00
5.1.04.02.02.0001	Belanja Subsidi kepada BUMD	1.300.055.600,00	0,00	0,00	0,00
5.1.05	Belanja Hibah	73.082.138.275,00	47.833.017.182,00	65,45	80.188.955.189,00
5.1.05.01	Belanja Hibah kepada Pemerintah Pusat	32.053.808.600,00	10.630.725.139,00	33,16	1.289.000.000,00
5.1.05.01.01	Belanja Hibah Uang kepada Pemerintah Pusat	1.172.675.000,00	1.172.675.000,00	100,00	950.000.000,00
5.1.05.01.01.0001	Belanja Hibah Uang kepada Pemerintah Pusat	1.172.675.000,00	1.172.675.000,00	100,00	950.000.000,00
5.1.05.01.02	Belanja Hibah Barang kepada Pemerintah Pusat	30.881.133.600,00	9.458.050.139,00	30,62	339.000.000,00
5.1.05.01.02.0001	Belanja Hibah Barang kepada Pemerintah Pusat	30.881.133.600,00	9.458.050.139,00	30,62	339.000.000,00
5.1.05.05	Belanja Hibah kepada Badan, Lembaga, Organisasi Kemasyarakatan yang Berbadan Hukum Indonesia	30.781.453.675,00	27.278.527.263,00	88,62	68.207.552.023,00
5.1.05.05.01	Belanja Hibah kepada Badan dan Lembaga yang Bersifat Nirlaba, Sukarela dan Sosial yang Dibentuk Berdasarkan Peraturan Perundang-Undangan	3.805.350.000,00	3.547.455.000,00	93,22	42.445.302.500,00
5.1.05.05.01.0001	Belanja Hibah Uang kepada Badan dan Lembaga yang Bersifat Nirlaba, Sukarela dan Sosial yang Dibentuk Berdasarkan Peraturan Perundang-Undangan	3.805.350.000,00	3.547.455.000,00	93,22	42.445.302.500,00
5.1.05.05.02	Belanja Hibah kepada Badan dan Lembaga Nirlaba, Sukarela dan Sosial yang Telah Memiliki Surat Keterangan Terdaftar	12.897.846.600,00	11.110.273.722,00	86,14	4.461.593.200,00
5.1.05.05.02.0001	Belanja Hibah Uang kepada Badan dan Lembaga Nirlaba, Sukarela dan Sosial yang Telah Memiliki Surat Keterangan Terdaftar	0,00	0,00	0,00	600.000.000,00
5.1.05.05.02.0002	Belanja Hibah Barang kepada Badan dan Lembaga Nirlaba, Sukarela dan Sosial yang Telah Memiliki Surat Keterangan Terdaftar	12.897.846.600,00	11.110.273.722,00	86,14	3.861.593.200,00
5.1.05.05.03	Belanja Hibah kepada Badan dan Lembaga Nirlaba, Sukarela Bersifat Sosial Kemasyarakatan	10.028.257.075,00	8.570.798.541,00	85,46	16.100.656.323,00
5.1.05.05.03.0001	Belanja Hibah Uang kepada Badan dan Lembaga Nirlaba, Sukarela Bersifat Sosial Kemasyarakatan	4.955.000.000,00	4.714.750.336,00	95,15	9.683.508.400,00
5.1.05.05.03.0002	Belanja Hibah Barang kepada Badan dan Lembaga Nirlaba, Sukarela Bersifat Sosial Kemasyarakatan	5.073.257.075,00	3.856.048.205,00	76,00	6.417.147.923,00
5.1.05.05.06	Belanja Hibah kepada Organisasi Kemasyarakatan yang Berbadan Hukum Indonesia	4.050.000.000,00	4.050.000.000,00	100,00	5.200.000.000,00
5.1.05.05.06.0001	Belanja Hibah Uang kepada Organisasi Kemasyarakatan yang Berbadan Hukum Indonesia	4.050.000.000,00	4.050.000.000,00	100,00	5.200.000.000,00
5.1.05.06	Belanja Hibah Dana BOS	122.000.000,00	122.000.000,00	100,00	1.346.400.000,00
5.1.05.06.01	Belanja Hibah Uang Dana BOS yang Diterima oleh Satdikdas Negeri	36.250.000,00	36.250.000,00	100,00	0,00
5.1.05.06.01.0001	Belanja Hibah Uang Dana BOS yang Diterima oleh Satdikdas Negeri	36.250.000,00	36.250.000,00	100,00	0,00
5.1.05.06.02	Belanja Hibah Uang Dana BOS yang Diterima oleh Satdikdas Swasta	0,00	0,00	0,00	1.346.400.000,00
5.1.05.06.02.0001	Belanja Hibah Uang Dana BOS yang Diterima oleh Satdikdas Swasta	0,00	0,00	0,00	1.346.400.000,00
5.1.05.06.03	Belanja Hibah Uang Dana BOS yang Diterima oleh Satdikmen Swasta	85.750.000,00	85.750.000,00	100,00	0,00
5.1.05.06.03.0001	Belanja Hibah Uang Dana BOS yang Diterima oleh Satdikmen Swasta	85.750.000,00	85.750.000,00	100,00	0,00
5.1.05.07	Belanja Hibah Bantuan Keuangan kepada Partai Politik	1.287.760.000,00	1.287.760.000,00	100,00	1.243.829.166,00

Kode Rekening	URAIAN	ANGGARAN 2025	REALISASI 2025	% 2025	REALISASI 2024
5.1.05.07.01	Belanja Hibah Bantuan Keuangan kepada Partai Politik	1.287.760.000,00	1.287.760.000,00	100,00	1.243.829.166,00
5.1.05.07.01.0001	Belanja Hibah berupa Bantuan Keuangan kepada Partai Politik	1.287.760.000,00	1.287.760.000,00	100,00	1.243.829.166,00
5.1.05.08	Belanja Hibah Dana BOSP	8.837.116.000,00	8.514.004.780,00	96,34	8.102.174.000,00
5.1.05.08.01	Belanja Hibah Dana BOSP-BOS	1.305.940.000,00	1.305.940.000,00	100,00	0,00
5.1.05.08.01.0001	Belanja Hibah Dana BOSP-BOS	1.305.940.000,00	1.305.940.000,00	100,00	0,00
5.1.05.08.02	Belanja Hibah Dana BOSP-BOP PAUD	4.116.576.000,00	4.059.874.780,00	98,62	4.107.774.000,00
5.1.05.08.02.0001	Belanja Hibah Dana BOSP-BOP PAUD	4.116.576.000,00	4.059.874.780,00	98,62	4.107.774.000,00
5.1.05.08.03	Belanja Hibah Dana BOSP-BOP Kesetaraan	3.414.600.000,00	3.148.190.000,00	92,19	3.994.400.000,00
5.1.05.08.03.0001	Belanja Hibah Dana BOSP-BOP Kesetaraan	3.414.600.000,00	3.148.190.000,00	92,19	3.994.400.000,00
5.1.06	Belanja Bantuan Sosial	26.006.700.000,00	25.080.119.970,00	96,43	22.045.948.400,00
5.1.06.01	Belanja Bantuan Sosial kepada Individu	6.878.750.000,00	6.436.250.000,00	93,56	3.539.035.000,00
5.1.06.01.01	Belanja Bantuan Sosial Uang yang direncanakan kepada Individu	6.878.750.000,00	6.436.250.000,00	93,56	3.479.425.000,00
5.1.06.01.01.0001	Belanja Bantuan Sosial Uang yang Direncanakan kepada Individu	6.878.750.000,00	6.436.250.000,00	93,56	3.479.425.000,00
5.1.06.01.02	Belanja Bantuan Sosial Barang yang Direncanakan kepada Individu	0,00	0,00	0,00	59.610.000,00
5.1.06.01.02.0001	Belanja Bantuan Sosial Barang yang Direncanakan kepada Individu	0,00	0,00	0,00	59.610.000,00
5.1.06.02	Belanja Bantuan Sosial kepada Keluarga	15.112.950.000,00	14.672.669.970,00	97,08	14.667.113.400,00
5.1.06.02.01	Belanja Bantuan Sosial Uang yang direncanakan kepada Keluarga	8.750.000.000,00	8.400.000.000,00	96,00	13.716.708.000,00
5.1.06.02.01.0001	Belanja Bantuan Sosial Uang yang Direncanakan kepada Keluarga	8.750.000.000,00	8.400.000.000,00	96,00	13.716.708.000,00
5.1.06.02.02	Belanja Bantuan Sosial Barang yang Direncanakan kepada Keluarga	6.362.950.000,00	6.272.669.970,00	98,58	950.405.400,00
5.1.06.02.02.0001	Belanja Bantuan Sosial Barang yang Direncanakan kepada Keluarga	6.362.950.000,00	6.272.669.970,00	98,58	950.405.400,00
5.1.06.04	Belanja Bantuan Sosial kepada Lembaga Non Pemerintahan (Bidang Pendidikan, Keagamaan dan Bidang Lainnya)	4.015.000.000,00	3.971.200.000,00	98,90	3.839.800.000,00
5.1.06.04.01	Belanja Bantuan Sosial Uang yang direncanakan kepada Lembaga Non Pemerintahan (Bidang Pendidikan, Keagamaan dan Bidang Lainnya)	4.015.000.000,00	3.971.200.000,00	98,90	3.839.800.000,00
5.1.06.04.01.0001	Belanja Bantuan Sosial Uang yang Direncanakan kepada Lembaga Non Pemerintahan (Bidang Pendidikan, Keagamaan dan Bidang Lainnya)	4.015.000.000,00	3.971.200.000,00	98,90	3.839.800.000,00
	JUMLAH BELANJA OPERASI	**1.429.669.672.299,00**	**1.196.844.056.003,50**	**83,71**	**1.253.774.060.998,89**
5.2	**BELANJA MODAL**	**437.962.678.117,00**	**326.551.659.672,00**	**74,56**	**486.944.787.102,46**
5.2.01	Belanja Modal Tanah	28.762.886.456,00	2.129.048.189,00	7,40	4.111.328.007,00
5.2.01.01	Belanja Modal Tanah	28.762.886.456,00	2.129.048.189,00	7,40	4.111.328.007,00
5.2.01.01.01	Belanja Modal Tanah Persil	17.788.653.656,00	1.818.383.609,00	10,22	4.111.328.007,00
5.2.01.01.01.0001	Belanja Modal Tanah Bangunan Perumahan/ Gedung Tempat Tinggal	2.236.153.656,00	1.674.182.609,00	74,86	0,00
5.2.01.01.01.0004	Belanja Modal Tanah untuk Bangunan Tempat Kerja	146.000.000,00	144.201.000,00	98,76	4.111.328.007,00
5.2.01.01.01.0007	Belanja Modal Tanah Persil Lainnya	15.406.500.000,00	0,00	0,00	0,00
5.2.01.01.02	Belanja Modal Tanah Non Persil	391.000.000,00	310.664.580,00	79,45	0,00
5.2.01.01.02.0009	Belanja Modal Tanah Non Persil Lainnya	391.000.000,00	310.664.580,00	79,45	0,00
5.2.01.01.03	Belanja Modal Lapangan	10.583.232.800,00	0,00	0,00	0,00
5.2.01.01.03.0007	Belanja Modal Tanah untuk Jalan	5.000.000.000,00	0,00	0,00	0,00
5.2.01.01.03.0008	Belanja Modal Tanah untuk Bangunan Air	5.583.232.800,00	0,00	0,00	0,00
5.2.02	Belanja Modal Peralatan dan Mesin	82.457.683.369,00	49.762.666.194,00	60,34	99.518.601.167,00
5.2.02.01	Belanja Modal Alat Besar	30.702.680.997,00	7.671.149.989,00	24,98	1.900.130.000,00
5.2.02.01.01	Belanja Modal Alat Besar Darat	25.639.972.063,00	2.834.150.000,00	11,05	59.750.000,00
5.2.02.01.01.0003	Belanja Modal Excavator	780.650.000,00	780.650.000,00	100,00	0,00
5.2.02.01.01.0011	Belanja Modal Mesin Proses	621.280.263,00	0,00	0,00	59.750.000,00
5.2.02.01.01.0012	Belanja Modal Alat Besar Darat Lainnya	24.238.041.800,00	2.053.500.000,00	8,47	0,00
5.2.02.01.02	Belanja Modal Alat Besar Apung	46.203.960,00	41.500.000,00	89,81	116.000.000,00
5.2.02.01.02.0006	Belanja Modal Alat Besar Apung Lainnya	46.203.960,00	41.500.000,00	89,81	116.000.000,00
5.2.02.01.03	Belanja Modal Alat Bantu	5.016.504.974,00	4.795.499.989,00	95,59	1.724.380.000,00
5.2.02.01.03.0005	Belanja Modal Pompa	27.000.000,00	23.500.000,00	87,03	0,00
5.2.02.01.03.0007	Belanja Modal Unit Pemeliharaan Lapangan	13.028.394,00	12.664.000,00	97,20	110.000.000,00
5.2.02.01.03.0008	Belanja Modal Alat Pengolahan Air Kotor	1.805.400.000,00	1.805.000.000,00	99,97	1.210.950.000,00
5.2.02.01.03.0012	Belanja Modal Perlengkapan Kebakaran Hutan	0,00	0,00	0,00	3.400.000,00
5.2.02.01.03.0016	Belanja Modal Alat Bantu Lainnya	3.171.076.580,00	2.954.335.989,00	93,16	400.030.000,00
5.2.02.02	Belanja Modal Alat Angkutan	9.775.862.836,00	7.863.984.189,00	80,44	44.851.372.219,00
5.2.02.02.01	Belanja Modal Alat Angkutan Darat Bermotor	9.551.717.436,00	7.650.158.189,00	80,09	44.586.372.369,00
5.2.02.02.01.0001	Belanja Modal Kendaraan Dinas Bermotor Perorangan	525.882.000,00	0,00	0,00	1.496.796.369,00
5.2.02.02.01.0002	Belanja Modal Kendaraan Bermotor Penumpang	4.629.485.536,00	4.224.153.499,00	91,24	37.462.680.000,00
5.2.02.02.01.0004	Belanja Modal Kendaraan Bermotor Beroda Dua	0,00	0,00	0,00	3.453.776.000,00
5.2.02.02.01.0005	Belanja Modal Kendaraan Bermotor Beroda Tiga	134.409.980,00	51.250.000,00	38,12	45.900.000,00
5.2.02.02.01.0006	Belanja Modal Kendaraan Bermotor Khusus	3.542.673.120,00	2.656.751.190,00	74,99	2.127.220.000,00
5.2.02.02.01.0009	Belanja Modal Alat Angkutan Darat Bermotor Lainnya	719.266.800,00	718.003.500,00	99,82	0,00
5.2.02.02.03	Belanja Modal Alat Angkutan Apung Bermotor	121.645.400,00	120.196.000,00	98,80	264.999.850,00
5.2.02.02.03.0002	Belanja Modal Alat Angkutan Apung Bermotor untuk Penumpang	121.645.400,00	120.196.000,00	98,80	264.999.850,00
5.2.02.02.04	Belanja Modal Alat Angkutan Apung Tak Bermotor	102.500.000,00	93.630.000,00	91,34	0,00
5.2.02.02.04.0002	Belanja Modal Alat Angkutan Apung Tak Bermotor untuk Penumpang	102.500.000,00	93.630.000,00	91,34	0,00
5.2.02.03	Belanja Modal Alat Bengkel dan Alat Ukur	212.307.500,00	169.106.500,00	79,65	55.065.000,00
5.2.02.03.01	Belanja Modal Alat Bengkel Bermesin	47.387.500,00	35.979.000,00	75,92	28.670.000,00

Kode Rekening	URAIAN	ANGGARAN 2025	REALISASI 2025	% 2025	REALISASI 2024
5.2.02.03.01.0003	Belanja Modal Perkakas Bengkel Listrik	0,00	0,00	0,00	14.770.000,00
5.2.02.03.01.0004	Belanja Modal Perkakas Bengkel Service	2.000.000,00	2.000.000,00	100,00	0,00
5.2.02.03.01.0006	Belanja Modal Perkakas Bengkel Kayu	19.287.500,00	9.000.000,00	46,66	13.900.000,00
5.2.02.03.01.0010	Belanja Modal Alat Bengkel Bermesin Lainnya	26.100.000,00	24.979.000,00	95,70	0,00
5.2.02.03.02	Belanja Modal Alat Bengkel Tak Bermesin	16.000.000,00	13.960.000,00	87,25	0,00
5.2.02.03.02.0007	Belanja Modal Perkakas Bengkel Kerja	16.000.000,00	13.960.000,00	87,25	0,00
5.2.02.03.03	Belanja Modal Alat Ukur	148.920.000,00	119.167.500,00	80,02	26.395.000,00
5.2.02.03.03.0008	Belanja Modal Alat Ukur/Pembanding	1.575.000,00	320.000,00	20,31	0,00
5.2.02.03.03.0011	Belanja Modal Anak Timbangan/Biara	61.150.000,00	53.597.500,00	87,64	0,00
5.2.02.03.03.0015	Belanja Modal Alat Penguji Kendaraan Bermotor	59.000.000,00	59.000.000,00	100,00	26.395.000,00
5.2.02.03.03.0021	Belanja Modal Alat Ukur Lainnya	27.195.000,00	6.250.000,00	22,98	0,00
5.2.02.04	Belanja Modal Alat Pertanian	15.103.200,00	13.600.000,00	90,04	0,00
5.2.02.04.01	Belanja Modal Alat Pengolahan	15.103.200,00	13.600.000,00	90,04	0,00
5.2.02.04.01.0008	Belanja Modal Alat Produksi Perikanan	15.103.200,00	13.600.000,00	90,04	0,00
5.2.02.05	Belanja Modal Alat Kantor dan Rumah Tangga	10.042.308.894,00	9.276.750.308,00	92,37	7.787.704.533,00
5.2.02.05.01	Belanja Modal Alat Kantor	1.459.534.466,00	1.277.816.519,00	87,54	2.172.819.533,00
5.2.02.05.01.0004	Belanja Modal Alat Penyimpan Perlengkapan Kantor	79.019.770,00	70.443.000,00	89,14	206.175.000,00
5.2.02.05.01.0005	Belanja Modal Alat Kantor Lainnya	1.380.514.696,00	1.207.373.519,00	87,45	1.966.644.533,00
5.2.02.05.02	Belanja Modal Alat Rumah Tangga	8.010.171.592,00	7.501.232.239,00	93,64	5.490.961.400,00
5.2.02.05.02.0001	Belanja Modal Mebel	2.696.631.750,00	2.639.940.950,00	97,89	2.523.699.000,00
5.2.02.05.02.0003	Belanja Modal Alat Pembersih	166.839.500,00	159.084.500,00	95,35	82.290.000,00
5.2.02.05.02.0004	Belanja Modal Alat Pendingin	720.892.263,00	673.273.500,00	93,39	444.945.000,00
5.2.02.05.02.0005	Belanja Modal Alat Dapur	25.712.430,00	25.470.000,00	99,05	0,00
5.2.02.05.02.0006	Belanja Modal Alat Rumah Tangga Lainnya (Home Use)	4.393.912.934,00	3.997.413.289,00	90,97	2.368.152.400,00
5.2.02.05.02.0007	Belanja Modal Alat Pemadam Kebakaran	6.182.715,00	6.050.000,00	97,85	71.875.000,00
5.2.02.05.03	Belanja Modal Meja dan Kursi Kerja/Rapat Pejabat	572.602.836,00	497.701.550,00	86,91	123.923.600,00
5.2.02.05.03.0001	Belanja Modal Meja Kerja Pejabat	147.864.000,00	108.200.000,00	73,17	32.280.000,00
5.2.02.05.03.0002	Belanja Modal Meja Rapat Pejabat	26.967.000,00	23.800.000,00	88,25	0,00
5.2.02.05.03.0003	Belanja Modal Kursi Kerja Pejabat	188.488.840,00	173.770.000,00	92,19	27.750.000,00
5.2.02.05.03.0006	Belanja Modal Kursi Tamu di Ruangan Pejabat	112.497.840,00	103.036.050,00	91,58	34.000.000,00
5.2.02.05.03.0007	Belanja Modal Lemari dan Arsip Pejabat	96.785.156,00	88.895.500,00	91,84	29.893.600,00
5.2.02.06	Belanja Modal Alat Studio, Komunikasi, dan Pemancar	1.169.211.169,00	1.014.243.724,00	86,74	1.164.924.195,00
5.2.02.06.01	Belanja Modal Alat Studio	1.055.788.669,00	910.955.799,00	86,28	742.182.231,00
5.2.02.06.01.0001	Belanja Modal Peralatan Studio Audio	498.039.150,00	457.947.000,00	91,95	63.917.613,00
5.2.02.06.01.0002	Belanja Modal Peralatan Studio Video dan Film	397.097.300,00	321.660.999,00	81,00	420.090.609,00
5.2.02.06.01.0003	Belanja Modal Peralatan Studio Gambar	0,00	0,00	0,00	120.009.009,00
5.2.02.06.01.0004	Belanja Modal Peralatan Cetak	44.915.880,00	44.390.000,00	98,82	49.080.000,00
5.2.02.06.01.0006	Belanja Modal Alat Studio Lainnya	115.736.339,00	86.957.800,00	75,13	89.085.000,00
5.2.02.06.02	Belanja Modal Alat Komunikasi	113.422.500,00	103.287.925,00	91,06	422.741.964,00
5.2.02.06.02.0001	Belanja Modal Alat Komunikasi Telephone	113.422.500,00	103.287.925,00	91,06	399.741.964,00
5.2.02.06.02.0005	Belanja Modal Alat Komunikasi Radio UHF	0,00	0,00	0,00	23.000.000,00
5.2.02.07	Belanja Modal Alat Kedokteran dan Kesehatan	14.112.067.199,00	10.704.400.350,00	75,85	20.900.242.789,00
5.2.02.07.01	Belanja Modal Alat Kedokteran	14.112.067.199,00	10.704.400.350,00	75,85	19.308.892.789,00
5.2.02.07.01.0001	Belanja Modal Alat Kedokteran Umum	10.444.480.583,00	7.255.663.350,00	69,46	4.749.298.898,00
5.2.02.07.01.0002	Belanja Modal Alat Kedokteran Gigi	0,00	0,00	0,00	142.700.000,00
5.2.02.07.01.0004	Belanja Modal Alat Kedokteran Bedah	0,00	0,00	0,00	883.677.000,00
5.2.02.07.01.0005	Belanja Modal Alat Kesehatan Kebidanan dan Penyakit Kandungan	0,00	0,00	0,00	1.006.448.300,00
5.2.02.07.01.0007	Belanja Modal Alat Kedokteran Mata	3.667.586.616,00	3.448.737.000,00	94,03	0,00
5.2.02.07.01.0011	Belanja Modal Alat Kedokteran Poliklinik	0,00	0,00	0,00	4.999.435.156,00
5.2.02.07.01.0015	Belanja Modal Alat Kedokteran Radiodiagnostic	0,00	0,00	0,00	832.764.970,00
5.2.02.07.01.0017	Belanja Modal Alat Kedokteran Transfusi Darah	0,00	0,00	0,00	949.449.600,00
5.2.02.07.01.0024	Belanja Modal Alat Kedokteran ICU	0,00	0,00	0,00	4.486.000.000,00
5.2.02.07.01.0028	Belanja Modal Alat Kedokteran Anestesi	0,00	0,00	0,00	1.259.118.865,00
5.2.02.07.02	Belanja Modal Alat Kesehatan Umum	0,00	0,00	0,00	1.591.350.000,00
5.2.02.07.02.0005	Belanja Modal Alat Kesehatan Umum Lainnya	0,00	0,00	0,00	1.591.350.000,00
5.2.02.08	Belanja Modal Alat Laboratorium	1.204.996.000,00	1.189.690.210,00	98,72	5.118.832.000,00
5.2.02.08.01	Belanja Modal Unit Alat Laboratorium	0,00	0,00	0,00	161.000.000,00
5.2.02.08.01.0064	Belanja Modal Unit Alat Laboratorium Lainnya	0,00	0,00	0,00	161.000.000,00
5.2.02.08.03	Belanja Modal Alat Peraga Praktek Sekolah	1.204.996.000,00	1.189.690.210,00	98,72	4.957.832.000,00
5.2.02.08.03.0015	Belanja Modal Alat Peraga PAUD/TK	249.975.000,00	246.499.749,00	98,60	210.594.000,00
5.2.02.08.03.0016	Belanja Modal Alat Peraga Praktik Sekolah Lainnya	955.021.000,00	943.190.461,00	98,76	4.747.238.000,00
5.2.02.10	Belanja Modal Komputer	3.956.421.891,00	3.744.728.042,00	94,64	5.166.501.875,00
5.2.02.10.01	Belanja Modal Komputer Unit	2.591.740.016,00	2.440.094.784,00	94,14	3.791.284.480,00
5.2.02.10.01.0002	Belanja Modal Personal Computer	2.431.810.738,00	2.289.839.784,00	94,16	3.635.644.480,00
5.2.02.10.01.0003	Belanja Modal Komputer Unit Lainnya	159.929.278,00	150.255.000,00	93,95	155.640.000,00

Kode Rekening	URAIAN	ANGGARAN 2025	REALISASI 2025	% 2025	REALISASI 2024
5.2.02.10.02	Belanja Modal Peralatan Komputer	1.364.681.875,00	1.304.633.258,00	95,59	1.375.217.395,00
5.2.02.10.02.0002	Belanja Modal Peralatan Mini Computer	0,00	0,00	0,00	30.760.000,00
5.2.02.10.02.0003	Belanja Modal Peralatan Personal Computer	235.404.475,00	205.351.800,00	87,23	889.972.800,00
5.2.02.10.02.0004	Belanja Modal Peralatan Jaringan	0,00	0,00	0,00	9.550.000,00
5.2.02.10.02.0005	Belanja Modal Peralatan Komputer Lainnya	1.129.277.400,00	1.099.281.458,00	97,34	444.934.595,00
5.2.02.11	Belanja Modal Alat Eksplorasi	262.494.890,00	197.910.000,00	75,39	221.724.000,00
5.2.02.11.02	Belanja Modal Alat Eksplorasi Geofisika	262.494.890,00	197.910.000,00	75,39	221.724.000,00
5.2.02.11.02.0002	Belanja Modal Elektronik/Electric	262.494.890,00	197.910.000,00	75,39	221.724.000,00
5.2.02.15	Belanja Modal Alat Keselamatan Kerja	21.000.000,00	20.800.000,00	99,04	15.985.000,00
5.2.02.15.02	Belanja Modal Alat Pelindung	18.000.000,00	17.800.000,00	98,88	10.000.000,00
5.2.02.15.02.0001	Belanja Modal Baju Pengaman	18.000.000,00	17.800.000,00	98,88	10.000.000,00
5.2.02.15.03	Belanja Modal Alat SAR	3.000.000,00	3.000.000,00	100,00	5.985.000,00
5.2.02.15.03.0001	Belanja Modal Alat Penolong	0,00	0,00	0,00	5.985.000,00
5.2.02.15.03.0002	Belanja Modal Alat Pendukung Pencarian	3.000.000,00	3.000.000,00	100,00	0,00
5.2.02.16	Belanja Modal Alat Peraga	20.000.000,00	19.960.000,00	99,80	0,00
5.2.02.16.01	Belanja Modal Alat Peraga Pelatihan dan Percontohan	20.000.000,00	19.960.000,00	99,80	0,00
5.2.02.16.01.0001	Belanja Modal Alat Peraga Pelatihan	20.000.000,00	19.960.000,00	99,80	0,00
5.2.02.18	Belanja Modal Rambu-Rambu	243.495.000,00	231.737.460,00	95,17	320.893.400,00
5.2.02.18.01	Belanja Modal Rambu-Rambu Lalu Lintas Darat	243.495.000,00	231.737.460,00	95,17	320.893.400,00
5.2.02.18.01.0001	Belanja Modal Rambu Bersuar	201.250.000,00	198.592.460,00	98,67	111.193.000,00
5.2.02.18.01.0002	Belanja Modal Rambu Tidak Bersuar	42.245.000,00	33.145.000,00	78,45	79.750.000,00
5.2.02.18.01.0003	Belanja Modal Rambu-Rambu Lalu Lintas Darat Lainnya	0,00	0,00	0,00	129.950.400,00
5.2.02.19	Belanja Modal Peralatan Olahraga	16.224.000,00	16.224.000,00	100,00	0,00
5.2.02.19.01	Belanja Modal Peralatan Olahraga	16.224.000,00	16.224.000,00	100,00	0,00
5.2.02.19.01.0006	Belanja Modal Peralatan Olahraga Lainnya	16.224.000,00	16.224.000,00	100,00	0,00
5.2.02.88	Belanja Modal Peralatan dan Mesin BOS	0,00	0,00	0,00	2.447.366.329,00
5.2.02.88.88	Belanja Modal Peralatan dan Mesin BOS	0,00	0,00	0,00	2.447.366.329,00
5.2.02.88.88.8888	Belanja Modal Peralatan dan Mesin BOS	0,00	0,00	0,00	2.447.366.329,00
5.2.02.89	Belanja Modal Peralatan dan Mesin BOSP	2.688.972.928,00	2.688.181.928,00	99,97	33.299.900,00
5.2.02.89.01	Belanja Modal Peralatan dan Mesin BOSP-BOS	2.573.567.728,00	2.572.776.728,00	99,96	33.299.900,00
5.2.02.89.01.0001	Belanja Modal Peralatan dan Mesin BOSP-BOS Reguler	2.573.567.728,00	2.572.776.728,00	99,96	29.299.900,00
5.2.02.89.01.0002	Belanja Modal Peralatan dan Mesin BOSP-BOS Kinerja	0,00	0,00	0,00	4.000.000,00
5.2.02.89.02	Belanja Modal Peralatan dan Mesin BOSP-BOP PAUD	42.705.200,00	42.705.200,00	100,00	0,00
5.2.02.89.02.0001	Belanja Modal Peralatan dan Mesin BOSP-BOP PAUD Reguler	42.705.200,00	42.705.200,00	100,00	0,00
5.2.02.89.03	Belanja Modal Peralatan dan Mesin BOSP-BOP Kesetaraan	72.700.000,00	72.700.000,00	100,00	0,00
5.2.02.89.03.0001	Belanja Modal Peralatan dan Mesin BOSP-BOP Kesetaraan Reguler	72.700.000,00	72.700.000,00	100,00	0,00
5.2.02.99	Belanja Modal Peralatan dan Mesin BLUD	8.014.536.865,00	4.940.199.494,00	61,64	9.534.559.927,00
5.2.02.99.99	Belanja Modal Peralatan dan Mesin BLUD	8.014.536.865,00	4.940.199.494,00	61,64	9.534.559.927,00
5.2.02.99.99.9999	Belanja Modal Peralatan dan Mesin BLUD	8.014.536.865,00	4.940.199.494,00	61,64	9.534.559.927,00
5.2.03	Belanja Modal Gedung dan Bangunan	146.089.042.571,00	138.825.621.840,00	95,02	223.786.590.740,46
5.2.03.01	Belanja Modal Bangunan Gedung	143.869.197.071,00	137.080.757.359,00	95,28	220.366.518.171,46
5.2.03.01.01	Belanja Modal Bangunan Gedung Tempat Kerja	141.025.617.071,00	136.515.144.889,00	96,80	209.128.993.050,46
5.2.03.01.01.0001	Belanja Modal Bangunan Gedung Kantor	55.534.728.900,00	53.506.147.991,00	96,34	142.539.208.746,46
5.2.03.01.01.0006	Belanja Modal Bangunan Kesehatan	33.878.028.851,00	33.222.101.450,00	98,06	19.060.436.877,00
5.2.03.01.01.0008	Belanja Modal Bangunan Gedung Tempat Ibadah	5.352.950.000,00	5.247.741.346,00	98,03	13.879.342.837,00
5.2.03.01.01.0010	Belanja Modal Bangunan Gedung Tempat Pendidikan	35.391.074.000,00	34.357.085.042,00	97,07	29.083.363.004,00
5.2.03.01.01.0011	Belanja Modal Bangunan Gedung Tempat Olahraga	2.714.700.000,00	2.682.100.200,00	98,79	1.832.429.861,00
5.2.03.01.01.0012	Belanja Modal Bangunan Gedung Pertokoan/Koperasi/Pasar	0,00	0,00	0,00	905.691.065,00
5.2.03.01.01.0018	Belanja Modal Bangunan Gedung Terminal/Pelabuhan/Bandara	25.900.000,00	25.832.376,00	99,73	0,00
5.2.03.01.01.0030	Belanja Modal Bangunan Gedung Tempat Kerja Lainnya	6.418.949.320,00	6.071.203.037,00	94,58	433.975.660,00
5.2.03.01.01.0032	Belanja Modal Bangunan Fasilitas Umum	0,00	0,00	0,00	163.565.000,00
5.2.03.01.01.0036	Belanja Modal Taman	1.709.286.000,00	1.402.933.447,00	82,07	0,00
5.2.03.01.01.0037	Belanja Modal Bangunan Gedung Tempat Kerja Lainnya	0,00	0,00	0,00	1.230.980.000,00
5.2.03.01.02	Belanja Modal Bangunan Gedung Tempat Tinggal	2.843.580.000,00	565.612.470,00	19,89	11.237.525.121,00
5.2.03.01.02.0001	Belanja Modal Rumah Negara Golongan I	20.900.000,00	17.860.000,00	85,45	240.100.936,00
5.2.03.01.02.0002	Belanja Modal Rumah Negara Golongan II	0,00	0,00	0,00	9.173.064.005,00
5.2.03.01.02.0003	Belanja Modal Rumah Negara Golongan III	263.430.000,00	0,00	0,00	1.264.730.580,00
5.2.03.01.02.0005	Belanja Modal Asrama	2.559.250.000,00	547.752.470,00	21,40	559.629.600,00
5.2.03.02	Belanja Modal Monumen	0,00	0,00	0,00	467.379.672,00
5.2.03.02.01	Belanja Modal Candi/Tugu Peringatan/Prasasti	0,00	0,00	0,00	467.379.672,00
5.2.03.02.01.0003	Belanja Modal Bangunan Peninggalan	0,00	0,00	0,00	467.379.672,00
5.2.03.04	Belanja Modal Tugu Titik Kontrol/Pasti	529.845.500,00	498.203.000,00	94,02	861.068.397,00
5.2.03.04.01	Belanja Modal Tugu/Tanda Batas	529.845.500,00	498.203.000,00	94,02	861.068.397,00
5.2.03.04.01.0004	Belanja Modal Pagar	367.388.000,00	354.228.000,00	96,41	670.618.397,00
5.2.03.04.01.0005	Belanja Modal Tugu/Tanda Batas Lainnya	162.457.500,00	143.975.000,00	88,62	190.450.000,00
5.2.03.99	Belanja Modal Gedung dan Bangunan BLUD	1.690.000.000,00	1.246.661.481,00	73,76	2.091.624.500,00

Kode Rekening	URAIAN	ANGGARAN 2025	REALISASI 2025	% 2025	REALISASI 2024
5.2.03.99.99	Belanja Modal Gedung dan Bangunan BLUD	1.690.000.000,00	1.246.661.481,00	73,76	2.091.624.500,00
5.2.03.99.99.9999	Belanja Modal Gedung dan Bangunan BLUD	1.690.000.000,00	1.246.661.481,00	73,76	2.091.624.500,00
5.2.04	Belanja Modal Jalan, Jaringan, dan Irigasi	177.298.154.771,00	132.707.528.999,00	74,84	156.955.128.513,00
5.2.04.01	Belanja Modal Jalan dan Jembatan	141.667.132.882,00	107.241.153.044,00	75,69	125.410.316.662,00
5.2.04.01.01	Belanja Modal Jalan	126.427.394.822,00	95.292.762.148,00	75,37	105.344.867.870,00
5.2.04.01.01.0003	Belanja Modal Jalan Kabupaten	107.588.254.822,00	78.187.373.477,00	72,67	89.035.716.306,00
5.2.04.01.01.0010	Belanja Modal Jalan Lainnya	18.839.140.000,00	17.105.388.671,00	90,79	16.309.151.564,00
5.2.04.01.02	Belanja Modal Jembatan	15.239.738.060,00	11.948.390.896,00	78,40	20.065.448.792,00
5.2.04.01.02.0003	Belanja Modal Jembatan pada Jalan Kabupaten	15.239.738.060,00	11.948.390.896,00	78,40	20.065.448.792,00
5.2.04.02	Belanja Modal Bangunan Air	15.902.156.809,00	15.457.696.150,00	97,20	14.041.960.226,00
5.2.04.02.01	Belanja Modal Bangunan Air Irigasi	6.039.721.041,00	5.758.997.950,00	95,35	3.735.073.453,00
5.2.04.02.01.0001	Belanja Modal Bangunan Waduk Irigasi	538.810.000,00	529.409.450,00	98,25	697.603.400,00
5.2.04.02.01.0003	Belanja Modal Bangunan Pembawa Irigasi	5.500.911.041,00	5.229.588.500,00	95,06	3.037.470.053,00
5.2.04.02.04	Belanja Modal Bangunan Pengaman Sungai/Pantai dan Penanggulangan Bencana Alam	9.862.435.768,00	9.698.698.200,00	98,33	10.306.886.773,00
5.2.04.02.04.0001	Belanja Modal Bangunan Pengaman Sungai/Pantai dan Penanggulangan Bencana Alam	9.862.435.768,00	9.698.698.200,00	98,33	10.306.886.773,00
5.2.04.03	Belanja Modal Instalasi	15.738.030.000,00	7.971.647.825,00	50,65	13.262.048.305,00
5.2.04.03.01	Belanja Modal Instalasi Air Bersih/Air Baku	4.912.700.000,00	2.748.041.250,00	55,93	9.919.617.223,00
5.2.04.03.01.0005	Belanja Modal Instalasi Air Bersih/Air Baku Lainnya	4.912.700.000,00	2.748.041.250,00	55,93	9.919.617.223,00
5.2.04.03.02	Belanja Modal Instalasi Air Kotor	10.825.330.000,00	5.223.606.575,00	48,25	2.267.839.052,00
5.2.04.03.02.0001	Belanja Modal Instalasi Air Buangan Domestik	10.825.330.000,00	5.223.606.575,00	48,25	2.267.839.052,00
5.2.04.03.08	Belanja Modal Instalasi Gas	0,00	0,00	0,00	1.074.592.030,00
5.2.04.03.08.0004	Belanja Modal Instalasi Gas Lainnya	0,00	0,00	0,00	1.074.592.030,00
5.2.04.04	Belanja Modal Jaringan	2.315.835.080,00	1.956.756.000,00	84,49	2.408.698.820,00
5.2.04.04.02	Belanja Modal Jaringan Listrik	1.690.835.110,00	1.482.021.000,00	87,65	2.408.698.820,00
5.2.04.04.02.0002	Belanja Modal Jaringan Distribusi	1.509.450.110,00	1.482.021.000,00	98,18	2.324.298.820,00
5.2.04.04.02.0003	Belanja Modal Jaringan Listrik Lainnya	181.385.000,00	0,00	0,00	84.400.000,00
5.2.04.04.03	Belanja Modal Jaringan Telepon	299.999.994,00	206.405.000,00	68,80	0,00
5.2.04.04.03.0005	Belanja Modal Jaringan Telepon Lainnya	299.999.994,00	206.405.000,00	68,80	0,00
5.2.04.04.04	Belanja Modal Jaringan Gas	324.999.976,00	268.330.000,00	82,56	0,00
5.2.04.04.04.0005	Belanja Modal Jaringan Gas Lainnya	324.999.976,00	268.330.000,00	82,56	0,00
5.2.04.99	Belanja Modal Jalan, Jaringan, dan Irigasi BLUD	1.675.000.000,00	80.275.980,00	4,79	1.832.104.500,00
5.2.04.99.99	Belanja Modal Jalan, Jaringan, dan Irigasi BLUD	1.675.000.000,00	80.275.980,00	4,79	1.832.104.500,00
5.2.04.99.99.9999	Belanja Modal Jalan, Jaringan, dan Irigasi BLUD	1.675.000.000,00	80.275.980,00	4,79	1.832.104.500,00
5.2.05	Belanja Modal Aset Tetap Lainnya	2.894.811.150,00	2.881.369.450,00	99,53	2.558.388.675,00
5.2.05.01	Belanja Modal Bahan Perpustakaan	376.786.400,00	370.333.500,00	98,28	59.939.772,00
5.2.05.01.01	Belanja Modal Bahan Perpustakaan Tercetak	362.486.400,00	356.233.500,00	98,27	49.940.000,00
5.2.05.01.01.0001	Belanja Modal Buku Umum	195.986.400,00	191.102.500,00	97,50	49.940.000,00
5.2.05.01.01.0002	Belanja Modal Buku Filsafat	74.000.000,00	73.260.000,00	99,00	0,00
5.2.05.01.01.0003	Belanja Modal Buku Agama	92.500.000,00	91.871.000,00	99,32	0,00
5.2.05.01.02	Belanja Modal Bahan Perpustakaan Terekam dan Bentuk Mikro	14.300.000,00	14.100.000,00	98,60	9.999.772,00
5.2.05.01.02.0001	Belanja Modal Audio Visual	4.200.000,00	4.100.000,00	97,61	0,00
5.2.05.01.02.0003	Belanja Modal Terekam Dan Bentuk Mikro Lainnya	10.100.000,00	10.000.000,00	99,00	9.999.772,00
5.2.05.02	Belanja Modal Barang Bercorak Kesenian/Kebudayaan/Olahraga	15.150.000,00	15.060.000,00	99,40	116.000.000,00
5.2.05.02.02	Belanja Modal Alat Bercorak Kebudayaan	15.150.000,00	15.060.000,00	99,40	116.000.000,00
5.2.05.02.02.0002	Belanja Modal Maket, Miniatur, Replika, Foto Dokumen, dan Benda Bersejarah	15.150.000,00	15.060.000,00	99,40	116.000.000,00
5.2.05.88	Belanja Modal Aset Tetap Lainnya BOS	0,00	0,00	0,00	2.351.444.903,00
5.2.05.88.88	Belanja Modal Aset Tetap Lainnya BOS	0,00	0,00	0,00	2.351.444.903,00
5.2.05.88.88.8888	Belanja Modal Aset Tetap Lainnya BOS	0,00	0,00	0,00	2.351.444.903,00
5.2.05.89	Belanja Modal Aset Tetap Lainnya BOSP	2.502.874.750,00	2.495.975.950,00	99,72	31.004.000,00
5.2.05.89.01	Belanja Modal Aset Tetap Lainnya BOSP-BOS	2.414.618.750,00	2.407.719.950,00	99,71	31.004.000,00
5.2.05.89.01.0001	Belanja Modal Aset Tetap Lainnya BOSP-BOS Reguler	2.414.618.750,00	2.407.719.950,00	99,71	31.004.000,00
5.2.05.89.02	Belanja Modal Aset Tetap Lainnya BOSP-BOP PAUD	54.730.000,00	54.730.000,00	100,00	0,00
5.2.05.89.02.0001	Belanja Modal Aset Tetap Lainnya BOSP-BOP PAUD Reguler	54.730.000,00	54.730.000,00	100,00	0,00
5.2.05.89.03	Belanja Modal Aset Tetap Lainnya BOSP-BOP Kesetaraan	33.526.000,00	33.526.000,00	100,00	0,00
5.2.05.89.03.0001	Belanja Modal Aset Tetap Lainnya BOSP-BOP Kesetaraan Reguler	33.526.000,00	33.526.000,00	100,00	0,00
5.2.06	Belanja Modal Aset Lainnya	460.099.800,00	245.425.000,00	53,34	14.750.000,00
5.2.06.01	Belanja Modal Aset Lainnya-Aset Tidak Berwujud	460.099.800,00	245.425.000,00	53,34	14.750.000,00
5.2.06.01.01	Belanja Modal Aset Tidak Berwujud	460.099.800,00	245.425.000,00	53,34	14.750.000,00
5.2.06.01.01.0005	Belanja Modal Aset Tidak Berwujud-Software	460.099.800,00	245.425.000,00	53,34	14.750.000,00
	JUMLAH BELANJA MODAL	**437.962.678.117,00**	**326.551.659.672,00**	**74,56**	**486.944.787.102,46**
5.3	**BELANJA TIDAK TERDUGA**	**7.035.881.945,00**	**2.988.670.000,00**	**42,47**	**2.877.798.000,00**
5.3.01	Belanja Tidak Terduga	7.035.881.945,00	2.988.670.000,00	42,47	2.877.798.000,00
5.3.01.01	Belanja Tidak Terduga	7.035.881.945,00	2.988.670.000,00	42,47	2.877.798.000,00
5.3.01.01.01	Belanja Tidak Terduga	7.035.881.945,00	2.988.670.000,00	42,47	2.877.798.000,00
5.3.01.01.01.0001	Belanja Tidak Terduga	7.035.881.945,00	2.988.670.000,00	42,47	2.877.798.000,00

Kode Rekening	URAIAN	ANGGARAN 2025	REALISASI 2025	% 2025	REALISASI 2024
	JUMLAH BELANJA TIDAK TERDUGA	**7.035.881.945,00**	**2.988.670.000,00**	**42,47**	**2.877.798.000,00**
5.4	**BELANJA TRANSFER**	**241.601.582.687,00**	**231.133.836.809,00**	**95,66**	**224.845.911.600,00**
5.4.01	Belanja Bagi Hasil	5.783.697.239,00	5.454.730.240,00	94,31	2.605.109.600,00
5.4.01.01	Belanja Bagi Hasil Pajak Daerah Kepada Pemerintahan Kabupaten/Kota dan Desa	4.932.240.700,00	4.932.240.700,00	100,00	1.505.109.600,00
5.4.01.01.03	Belanja Bagi Hasil Pajak Daerah Kepada Pemerintahan Desa	4.932.240.700,00	4.932.240.700,00	100,00	1.505.109.600,00
5.4.01.01.03.0001	Belanja Bagi Hasil Pajak Daerah Kepada Pemerintahan Desa	4.932.240.700,00	4.932.240.700,00	100,00	1.505.109.600,00
5.4.01.02	Belanja Bagi Hasil Retribusi Daerah Kabupaten/Kota Kepada Pemerintah Desa	851.456.539,00	522.489.540,00	61,36	1.100.000.000,00
5.4.01.02.01	Belanja Bagi Hasil Retribusi Daerah Kabupaten/Kota Kepada Pemerintah Desa	851.456.539,00	522.489.540,00	61,36	1.100.000.000,00
5.4.01.02.01.0001	Belanja Bagi Hasil Retribusi Daerah Kabupaten/Kota Kepada Pemerintah Desa	851.456.539,00	522.489.540,00	61,36	1.100.000.000,00
5.4.02	Belanja Bantuan Keuangan	235.817.885.448,00	225.679.106.569,00	95,70	222.240.802.000,00
5.4.02.04	Belanja Bantuan Keuangan Kabupaten/Kota ke Daerah Provinsi	5.138.128.792,00	0,00	0,00	4.426.920.000,00
5.4.02.04.02	Belanja Bantuan Keuangan Khusus Daerah Kabupaten/Kota ke Provinsi	5.138.128.792,00	0,00	0,00	4.426.920.000,00
5.4.02.04.02.0001	Belanja Bantuan Keuangan Khusus Daerah Kabupaten/Kota ke Provinsi	5.138.128.792,00	0,00	0,00	4.426.920.000,00
5.4.02.05	Belanja Bantuan Keuangan Daerah Provinsi atau Kabupaten/Kota kepada Desa	230.679.756.656,00	225.679.106.569,00	97,83	217.813.882.000,00
5.4.02.05.01	Belanja Bantuan Keuangan Umum Daerah Provinsi atau Kabupaten/Kota kepada Desa	230.679.756.656,00	225.679.106.569,00	97,83	108.219.587.000,00
5.4.02.05.01.0003	Belanja Bantuan Keuangan Umum Kabupaten/Kota kepada Desa	230.679.756.656,00	225.679.106.569,00	97,83	108.219.587.000,00
5.4.02.05.02	Belanja Bantuan Keuangan Khusus Daerah Provinsi atau Kabupaten/Kota kepada Desa	0,00	0,00	0,00	109.594.295.000,00
5.4.02.05.02.0003	Belanja Bantuan Keuangan Khusus Kabupaten/Kota kepada Desa	0,00	0,00	0,00	109.594.295.000,00
	JUMLAH BELANJA TRANSFER	**241.601.582.687,00**	**231.133.836.809,00**	**95,66**	**224.845.911.600,00**
	JUMLAH BELANJA	**2.116.269.815.048,00**	**1.757.518.222.484,50**	**83,04**	**1.968.442.557.701,35**
	SURPLUS/DEFISIT	**(448.536.027.791,00)**	**212.985.144.962,93**	**(47,48)**	**(30.022.573.043,33)**
6	**PEMBIAYAAN DAERAH**	**448.536.027.791,00**	**448.536.027.790,86**	**99,99**	**487.410.600.834,19**
6.1	**PENERIMAAN PEMBIAYAAN**	**457.388.027.791,00**	**457.388.027.790,86**	**99,99**	**523.526.600.834,19**
6.1.01	Sisa Lebih Perhitungan Anggaran Tahun Sebelumnya	457.388.027.791,00	457.388.027.790,86	99,99	493.526.600.834,19
6.1.01.01	Pelampauan Penerimaan PAD	21.805.145.118,00	21.805.145.118,00	100,00	9.354.085.752,05
6.1.01.01.01	Pelampauan Penerimaan PAD-Pajak Daerah	2.140.607.034,00	2.140.607.034,00	100,00	0,00
6.1.01.01.01.0006	Pelampauan Penerimaan PAD-Pajak Hotel	36.403.163,00	36.403.163,00	100,00	0,00
6.1.01.01.01.0007	Pelampauan Penerimaan PAD-Pajak Restoran	246.620.958,00	246.620.958,00	100,00	0,00
6.1.01.01.01.0010	Pelampauan Penerimaan PAD-Pajak Penerangan Jalan	1.135.861.687,00	1.135.861.687,00	100,00	0,00
6.1.01.01.01.0014	Pelampauan Penerimaan PAD-Pajak Mineral Bukan Logam dan Batuan	721.721.226,00	721.721.226,00	100,00	0,00
6.1.01.01.03	Pelampauan Penerimaan PAD-Hasil Pengelolaan Kekayaan Daerah yang Dipisahkan	620.933.467,00	620.933.467,00	100,00	0,00
6.1.01.01.03.0001	Pelampauan Penerimaan PAD-Bagian Laba yang Dibagikan kepada Pemerintah Daerah (Dividen) atas Penyertaan Modal pada Perusahaan Milik Pemerintah/BUMN	620.933.467,00	620.933.467,00	100,00	0,00
6.1.01.01.04	Pelampauan Penerimaan PAD-Lain-lain PAD yang Sah	19.043.604.617,00	19.043.604.617,00	100,00	9.354.085.752,05
6.1.01.01.04.0005	Pelampauan Penerimaan PAD-Jasa Giro	9.131.745.570,00	9.131.745.570,00	100,00	2.342.036.222,05
6.1.01.01.04.0007	Pelampauan Penerimaan PAD-Pendapatan Bunga	9.911.859.047,00	9.911.859.047,00	100,00	7.012.049.530,00
6.1.01.02	Pelampauan Penerimaan Pendapatan Transfer	197.402.705.982,00	197.402.705.982,00	100,00	300.410.589.028,00
6.1.01.02.01	Pelampauan Penerimaan Pendapatan Transfer-Transfer Pemerintah Pusat	139.127.022.818,00	139.127.022.818,00	100,00	238.149.068.776,00
6.1.01.02.01.0001	Pelampauan Penerimaan Pendapatan Transfer-Transfer Pemerintah Pusat-Dana Perimbangan-Dana Transfer Umum-Dana Bagi Hasil-DBH Pajak Bumi dan Bangunan	0,00	0,00	0,00	20.000.000.000,00
6.1.01.02.01.0009	Pelampauan Penerimaan Pendapatan Transfer-Transfer Pemerintah Pusat-Dana Perimbangan-Dana Transfer Umum-Dana Bagi Hasil-DBH Sumber Daya Alam Mineral dan Batu Bara-Royalty	0,00	0,00	0,00	212.570.443.776,00
6.1.01.02.01.0010	Pelampauan Penerimaan Pendapatan Transfer-Transfer Pemerintah Pusat-Dana Perimbangan-Dana Transfer Umum-Dana Bagi Hasil-DBH Sumber Daya Alam Kehutanan-Provisi Sumber Daya Hutan (PSDH)	0,00	0,00	0,00	5.578.625.000,00
6.1.01.02.01.0176	Pelampauan Penerimaan Pendapatan Transfer-Transfer Pemerintah Pusat-Dana Bagi Hasil (DBH)-DBH Pajak-DBH PBB	11.200.353.589,00	11.200.353.589,00	100,00	0,00
6.1.01.02.01.0177	Pelampauan Penerimaan Pendapatan Transfer-Transfer Pemerintah Pusat-Dana Bagi Hasil (DBH)-DBH Pajak-DBH PPh Pasal 21	1.944.273.764,00	1.944.273.764,00	100,00	0,00
6.1.01.02.01.0180	Pelampauan Penerimaan Pendapatan Transfer-Transfer Pemerintah Pusat-Dana Bagi Hasil (DBH)-DBH Sumber Daya Alam (SDA)-DBH SDA Minyak Bumi	121.023.220,00	121.023.220,00	100,00	0,00
6.1.01.02.01.0184	Pelampauan Penerimaan Pendapatan Transfer-Transfer Pemerintah Pusat-Dana Bagi Hasil (DBH)-DBH Sumber Daya Alam (SDA)-DBH SDA Mineral dan Batubara- Royalty	120.791.743.445,00	120.791.743.445,00	100,00	0,00
6.1.01.02.01.0188	Pelampauan Penerimaan Pendapatan Transfer-Transfer Pemerintah Pusat-Dana Bagi Hasil (DBH)-DBH Sumber Daya Alam (SDA)-DBH SDA Perikanan	112.049.800,00	112.049.800,00	100,00	0,00
6.1.01.02.01.0189	Pelampauan Penerimaan Pendapatan Transfer-Transfer Pemerintah Pusat-Dana Bagi Hasil (DBH)-DBH Lainnya-DBH Sawit	4.927.829.000,00	4.927.829.000,00	100,00	0,00
6.1.01.02.01.0337	Pelampauan Penerimaan Pendapatan Transfer-Transfer Pemerintah Pusat-Insentif Fiskal Untuk Penghargaan Kinerja Tahun Berjalan	29.750.000,00	29.750.000,00	100,00	0,00
6.1.01.02.02	Pelampauan Penerimaan Pendapatan Transfer antar Daerah	58.275.683.164,00	58.275.683.164,00	100,00	62.261.520.252,00
6.1.01.02.02.0001	Pelampauan Penerimaan Pendapatan Transfer antar Daerah-Pendapatan Bagi Hasil	58.275.683.164,00	58.275.683.164,00	100,00	62.261.520.252,00
6.1.01.03	Pelampauan Penerimaan Lain-Lain Pendapatan Daerah yang Sah	377.600.000,00	377.600.000,00	100,00	0,00
6.1.01.03.01	Pelampauan Penerimaan Lain-Lain Pendapatan Daerah yang Sah-Pendapatan Hibah	377.600.000,00	377.600.000,00	100,00	0,00
6.1.01.03.01.0001	Pelampauan Penerimaan Lain-Lain Pendapatan Daerah yang Sah-Pendapatan Hibah dari Pemerintah Pusat	377.600.000,00	377.600.000,00	100,00	0,00
6.1.01.05	Penghematan Belanja	233.991.323.820,00	233.991.323.819,38	99,99	174.284.692.196,09
6.1.01.05.01	Penghematan Belanja-Belanja Operasi	171.253.988.986,00	171.253.988.985,84	99,99	115.689.844.103,09
6.1.01.05.01.0001	Penghematan Belanja Pegawai-Gaji dan Tunjangan ASN	60.963.539.065,00	60.963.539.065,37	100,00	51.895.530.242,00

Kode Rekening	URAIAN	ANGGARAN 2025	REALISASI 2025	% 2025	REALISASI 2024
6.1.01.05.01.0002	Penghematan Belanja Pegawai-Tambahan Penghasilan ASN	29.605.580.903,00	29.605.580.902,47	99,99	17.698.093.840,00
6.1.01.05.01.0003	Penghematan Belanja Pegawai-Tambahan Penghasilan berdasarkan Pertimbangan Objektif Lainnya ASN	0,00	0,00	0,00	5.031.035.731,00
6.1.01.05.01.0006	Penghematan Belanja Pegawai-Penerimaan Lainnya Pimpinan DPRD serta KDH/WKDH	0,00	0,00	0,00	1.034.400.000,00
6.1.01.05.01.0007	Penghematan Belanja Barang dan Jasa-Barang	18.709.151.466,00	18.709.151.466,00	100,00	11.542.165.974,00
6.1.01.05.01.0008	Penghematan Belanja Barang dan Jasa-Jasa	20.610.917.044,00	20.610.917.044,00	100,00	18.375.908.521,00
6.1.01.05.01.0009	Penghematan Belanja Barang dan Jasa-Pemeliharaan	3.186.507.511,00	3.186.507.511,00	100,00	3.188.513.978,09
6.1.01.05.01.0010	Penghematan Belanja Barang dan Jasa-Perjalanan Dinas	25.192.925.394,00	25.192.925.394,00	100,00	6.924.195.817,00
6.1.01.05.01.0011	Penghematan Belanja Barang dan Jasa-Barang dan/atau Jasa untuk Diserahkan/Dijual/ Diberikan kepada Masyarakat/Pihak Ketiga	2.169.520.914,00	2.169.520.914,00	100,00	0,00
6.1.01.05.01.0017	Penghematan Belanja Subsidi-Subsidi kepada BUMN	213.750.000,00	213.750.000,00	100,00	0,00
6.1.01.05.01.0021	Penghematan Belanja Hibah-Hibah kepada Pemerintah Daerah Lainnya	4.279.586.961,00	4.279.586.961,00	100,00	0,00
6.1.01.05.01.0028	Penghematan Belanja Bantuan Sosial-Bantuan Sosial kepada Keluarga	2.626.820.400,00	2.626.820.400,00	100,00	0,00
6.1.01.05.01.0039	Penghematan Belanja Barang dan Jasa BOK Puskesmas	3.695.689.328,00	3.695.689.328,00	100,00	0,00
6.1.01.05.02	Penghematan Belanja-Belanja Modal	21.843.211.729,00	21.843.211.728,54	99,99	25.888.828.033,00
6.1.01.05.02.0001	Penghematan Belanja Modal Tanah-Tanah	544.042.494,00	544.042.494,00	100,00	10.000.000.000,00
6.1.01.05.02.0002	Penghematan Belanja Modal Peralatan dan Mesin-Alat Besar	14.870.000,00	14.870.000,00	100,00	629.589.977,00
6.1.01.05.02.0003	Penghematan Belanja Modal Peralatan dan Mesin-Alat Angkutan	2.544.958.781,00	2.544.958.781,00	100,00	0,00
6.1.01.05.02.0004	Penghematan Belanja Modal Peralatan dan Mesin-Alat Bengkel dan Alat Ukur	10.935.000,00	10.935.000,00	100,00	0,00
6.1.01.05.02.0006	Penghematan Belanja Modal Peralatan dan Mesin-Alat Kantor dan Rumah Tangga	300.280.452,00	300.280.452,00	100,00	533.652.357,00
6.1.01.05.02.0007	Penghematan Belanja Modal Peralatan dan Mesin-Alat Studio, Komunikasi, dan Pemancar	131.500.005,00	131.500.005,00	100,00	0,00
6.1.01.05.02.0008	Penghematan Belanja Modal Peralatan dan Mesin-Alat Kedokteran dan Kesehatan	962.446.224,00	962.446.224,00	100,00	5.361.740.517,00
6.1.01.05.02.0009	Penghematan Belanja Modal Peralatan dan Mesin-Alat Laboratorium	124.930.000,00	124.930.000,00	100,00	0,00
6.1.01.05.02.0011	Penghematan Belanja Modal Peralatan dan Mesin-Alat Komputer	147.531.844,00	147.531.844,00	100,00	814.936.845,00
6.1.01.05.02.0012	Penghematan Belanja Modal Peralatan dan Mesin-Alat Eksplorasi	1.244.300,00	1.244.300,00	100,00	0,00
6.1.01.05.02.0019	Penghematan Belanja Modal Peralatan dan Mesin-Rambu-Rambu	2.356.600,00	2.356.600,00	100,00	0,00
6.1.01.05.02.0021	Penghematan Belanja Modal Gedung dan Bangunan-Bangunan Gedung	11.718.433.107,00	11.718.433.106,54	99,99	2.835.574.897,00
6.1.01.05.02.0025	Penghematan Belanja Modal Jalan, Jaringan, dan Irigasi-Jalan dan Jembatan	3.754.612.677,00	3.754.612.677,00	100,00	5.713.333.440,00
6.1.01.05.02.0026	Penghematan Belanja Modal Jalan, Jaringan, dan Irigasi-Bangunan Air	645.021.134,00	645.021.134,00	100,00	0,00
6.1.01.05.02.0027	Penghematan Belanja Modal Jalan, Jaringan, dan Irigasi-Instalasi	74.702.659,00	74.702.659,00	100,00	0,00
6.1.01.05.02.0028	Penghematan Belanja Modal Jalan, Jaringan, dan Irigasi-Jaringan	143.901.180,00	143.901.180,00	100,00	0,00
6.1.01.05.02.0038	Penghematan Belanja Modal Peralatan dan Mesin BLUD	702.135.044,00	702.135.044,00	100,00	0,00
6.1.01.05.02.0043	Penghematan Belanja Modal Aset Lainnya-Aset Tidak Berwujud	19.310.228,00	19.310.228,00	100,00	0,00
6.1.01.05.03	Sisa Penggunaan Belanja Tidak Terduga	40.894.123.105,00	40.894.123.105,00	100,00	32.706.020.060,00
6.1.01.05.03.0001	Sisa Penggunaan Belanja Tidak Terduga	40.894.123.105,00	40.894.123.105,00	100,00	32.706.020.060,00
6.1.01.08	Sisa Belanja Lainnya	3.811.252.871,00	3.811.252.871,48	100,00	9.477.233.858,05
6.1.01.08.01	Sisa Lebih Perhitungan Anggaran BLUD	3.799.160.291,00	3.799.160.291,48	100,00	9.477.233.858,05
6.1.01.08.01.0001	Sisa Lebih Perhitungan Anggaran BLUD	3.799.160.291,00	3.799.160.291,48	100,00	9.477.233.858,05
6.1.01.08.04	Sisa Dana BOSP	12.092.580,00	12.092.580,00	100,00	0,00
6.1.01.08.04.0001	Sisa Dana BOSP-BOS Reguler	92.580,00	92.580,00	100,00	0,00
6.1.01.08.04.0005	Sisa Dana BOSP-BOP Kesetaraan Reguler	12.000.000,00	12.000.000,00	100,00	0,00
6.1.02	Pencairan Dana Cadangan	0,00	0,00	0,00	30.000.000.000,00
6.1.02.01	Pencairan Dana Cadangan	0,00	0,00	0,00	30.000.000.000,00
6.1.02.01.01	Pencairan Dana Cadangan	0,00	0,00	0,00	30.000.000.000,00
6.1.02.01.01.0001	Pencairan Dana Cadangan	0,00	0,00	0,00	30.000.000.000,00
	JUMLAH PENERIMAAN PEMBIAYAAN	**457.388.027.791,00**	**457.388.027.790,86**	**99,99**	**523.526.600.834,19**
6.2	**PENGELUARAN PEMBIAYAAN**	**8.852.000.000,00**	**8.852.000.000,00**	**100,00**	**36.116.000.000,00**
6.2.01	Pembentukan Dana Cadangan	0,00	0,00	0,00	20.000.000.000,00
6.2.01.01	Pembentukan Dana Cadangan	0,00	0,00	0,00	20.000.000.000,00
6.2.01.01.01	Pembentukan Dana Cadangan	0,00	0,00	0,00	20.000.000.000,00
6.2.01.01.01.0001	Pembentukan Dana Cadangan	0,00	0,00	0,00	20.000.000.000,00
6.2.02	Penyertaan Modal Daerah	8.852.000.000,00	8.852.000.000,00	100,00	16.116.000.000,00
6.2.02.02	Penyertaan Modal Daerah pada Badan Usaha Milik Daerah (BUMD)	8.852.000.000,00	8.852.000.000,00	100,00	16.116.000.000,00
6.2.02.02.01	Penyertaan Modal Daerah pada BUMD	8.852.000.000,00	8.852.000.000,00	100,00	16.116.000.000,00
6.2.02.02.01.0001	Penyertaan Modal Daerah pada BUMD	8.852.000.000,00	8.852.000.000,00	100,00	16.116.000.000,00
	JUMLAH PENGELUARAN PEMBIAYAAN	**8.852.000.000,00**	**8.852.000.000,00**	**100,00**	**36.116.000.000,00**
	PEMBIAYAAN NETTO	**448.536.027.791,00**	**448.536.027.790,86**	**99,99**	**487.410.600.834,19**
	SISA LEBIH PEMBIAYAAN ANGGARAN	**0,00**	**661.521.172.753,79**	**0,00**	**457.388.027.790,86**

BUPATI HULU SUNGAI SELATAN

ttd.

SYAFRUDIN NOOR

Lampiran I.3 : Perda PP APBD TA 2025
Nomor : 4 Tahun 2026
Tanggal : 14 Agustus 2026

PEMERINTAH KAB. HULU SUNGAI SELATAN

RINCIAN APBD MENURUT URUSAN PEMERINTAHAN DAERAH, ORGANISASI, PROGRAM, KEGIATAN, SUB KEGIATAN, KELOMPOK, DAN JENIS PENDAPATAN, BELANJA, DAN PEMBIAYAAN

TAHUN ANGGARAN 2025

Urusan Pemerintahan : URUSAN PEMERINTAHAN WAJIB YANG BERKAITAN DENGAN PELAYANAN DASAR
Bidang Urusan : URUSAN PEMERINTAHAN BIDANG PENDIDIKAN
Organisasi : Dinas Pendidikan dan Kebudayaan

KODE REKENING				URAIAN	JUMLAH (Rp)		BERTAMBAH / (BERKURANG)		DASAR HUKUM
					ANGGARAN SETELAH PERUBAHAN	REALISASI	(Rp)	(%)	
1.01	1.01.2.22.0.00.02.0000		5	BELANJA DAERAH	397.261.089.298,00	340.941.398.898,00	(56.319.690.400,00)	85,82	
1.01	1.01.2.22.0.00.02.0000	1.01.01		PROGRAM PENUNJANG URUSAN PEMERINTAHAN DAERAH KABUPATEN/KOTA	291.317.762.449,00	258.517.432.211,00	(32.800.330.238,00)	88,74	
1.01	1.01.2.22.0.00.02.0000	1.01.01.2.01		PERENCANAAN, PENGANGGARAN, DAN EVALUASI KINERJA PERANGKAT DAERAH	9.769.600,00	9.100.000,00	(669.600,00)	93,14	
1.01	1.01.2.22.0.00.02.0000	1.01.01.2.01.0001		PENYUSUNAN DOKUMEN PERENCANAAN PERANGKAT DAERAH	5.663.500,00	5.250.000,00	(413.500,00)	92,69	
1.01	1.01.2.22.0.00.02.0000	1.01.01.2.01.0001	5.1	BELANJA OPERASI	5.663.500,00	5.250.000,00	(413.500,00)	92,69	
1.01	1.01.2.22.0.00.02.0000	1.01.01.2.01.0001	5.1.02	Belanja Barang dan Jasa	5.663.500,00	5.250.000,00	(413.500,00)	92,69	
1.01	1.01.2.22.0.00.02.0000	1.01.01.2.01.0007		EVALUASI KINERJA PERANGKAT DAERAH	4.106.100,00	3.850.000,00	(256.100,00)	93,76	
1.01	1.01.2.22.0.00.02.0000	1.01.01.2.01.0007	5.1	BELANJA OPERASI	4.106.100,00	3.850.000,00	(256.100,00)	93,76	
1.01	1.01.2.22.0.00.02.0000	1.01.01.2.01.0007	5.1.02	Belanja Barang dan Jasa	4.106.100,00	3.850.000,00	(256.100,00)	93,76	
1.01	1.01.2.22.0.00.02.0000	1.01.01.2.02		ADMINISTRASI KEUANGAN PERANGKAT DAERAH	288.084.505.310,00	255.932.919.956,00	(32.151.585.354,00)	88,83	
1.01	1.01.2.22.0.00.02.0000	1.01.01.2.02.0001		PENYEDIAAN GAJI DAN TUNJANGAN ASN	288.081.167.598,00	255.929.655.956,00	(32.151.511.642,00)	88,83	
1.01	1.01.2.22.0.00.02.0000	1.01.01.2.02.0001	5.1	BELANJA OPERASI	288.081.167.598,00	255.929.655.956,00	(32.151.511.642,00)	88,83	
1.01	1.01.2.22.0.00.02.0000	1.01.01.2.02.0001	5.1.01	Belanja Pegawai	288.081.167.598,00	255.929.655.956,00	(32.151.511.642,00)	88,83	
1.01	1.01.2.22.0.00.02.0000	1.01.01.2.02.0005		KOORDINASI DAN PENYUSUNAN LAPORAN KEUANGAN AKHIR TAHUN SKPD	1.466.000,00	1.420.000,00	(46.000,00)	96,86	
1.01	1.01.2.22.0.00.02.0000	1.01.01.2.02.0005	5.1	BELANJA OPERASI	1.466.000,00	1.420.000,00	(46.000,00)	96,86	
1.01	1.01.2.22.0.00.02.0000	1.01.01.2.02.0005	5.1.02	Belanja Barang dan Jasa	1.466.000,00	1.420.000,00	(46.000,00)	96,86	
1.01	1.01.2.22.0.00.02.0000	1.01.01.2.02.0007		KOORDINASI DAN PENYUSUNAN LAPORAN KEUANGAN BULANAN/ TRIWULANAN/ SEMESTERAN SKPD	935.856,00	922.000,00	(13.856,00)	98,51	
1.01	1.01.2.22.0.00.02.0000	1.01.01.2.02.0007	5.1	BELANJA OPERASI	935.856,00	922.000,00	(13.856,00)	98,51	
1.01	1.01.2.22.0.00.02.0000	1.01.01.2.02.0007	5.1.02	Belanja Barang dan Jasa	935.856,00	922.000,00	(13.856,00)	98,51	
1.01	1.01.2.22.0.00.02.0000	1.01.01.2.02.0008		PENYUSUNAN PELAPORAN DAN ANALISIS PROGNOSIS REALISASI ANGGARAN	935.856,00	922.000,00	(13.856,00)	98,51	
1.01	1.01.2.22.0.00.02.0000	1.01.01.2.02.0008	5.1	BELANJA OPERASI	935.856,00	922.000,00	(13.856,00)	98,51	
1.01	1.01.2.22.0.00.02.0000	1.01.01.2.02.0008	5.1.02	Belanja Barang dan Jasa	935.856,00	922.000,00	(13.856,00)	98,51	
1.01	1.01.2.22.0.00.02.0000	1.01.01.2.06		ADMINISTRASI UMUM PERANGKAT DAERAH	1.256.863.439,00	1.212.953.175,00	(43.910.264,00)	96,50	
1.01	1.01.2.22.0.00.02.0000	1.01.01.2.06.0002		PENYEDIAAN PERALATAN DAN PERLENGKAPAN KANTOR	516.439.639,00	493.578.450,00	(22.861.189,00)	95,57	
1.01	1.01.2.22.0.00.02.0000	1.01.01.2.06.0002	5.1	BELANJA OPERASI	142.970.750,00	139.975.000,00	(2.995.750,00)	97,90	
1.01	1.01.2.22.0.00.02.0000	1.01.01.2.06.0002	5.1.02	Belanja Barang dan Jasa	142.970.750,00	139.975.000,00	(2.995.750,00)	97,90	
1.01	1.01.2.22.0.00.02.0000	1.01.01.2.06.0002	5.2	BELANJA MODAL	373.468.889,00	353.603.450,00	(19.865.439,00)	94,68	
1.01	1.01.2.22.0.00.02.0000	1.01.01.2.06.0002	5.2.02	Belanja Modal Peralatan dan Mesin	373.468.889,00	353.603.450,00	(19.865.439,00)	94,68	
1.01	1.01.2.22.0.00.02.0000	1.01.01.2.06.0004		PENYEDIAAN BAHAN LOGISTIK KANTOR	92.000.000,00	74.983.000,00	(17.017.000,00)	81,50	
1.01	1.01.2.22.0.00.02.0000	1.01.01.2.06.0004	5.1	BELANJA OPERASI	92.000.000,00	74.983.000,00	(17.017.000,00)	81,50	
1.01	1.01.2.22.0.00.02.0000	1.01.01.2.06.0004	5.1.02	Belanja Barang dan Jasa	92.000.000,00	74.983.000,00	(17.017.000,00)	81,50	

KODE REKENING				URAIAN	JUMLAH (Rp)		BERTAMBAH / (BERKURANG)		DASAR HUKUM
					ANGGARAN SETELAH PERUBAHAN	REALISASI	(Rp)	(%)	
1.01	1.01.2.22.0.00.02.0000	1.01.01.2.06.0005		PENYEDIAAN BARANG CETAKAN DAN PENGGANDAAN	53.423.800,00	51.110.000,00	(2.313.800,00)	95,66	
1.01	1.01.2.22.0.00.02.0000	1.01.01.2.06.0005	5.1	BELANJA OPERASI	53.423.800,00	51.110.000,00	(2.313.800,00)	95,66	
1.01	1.01.2.22.0.00.02.0000	1.01.01.2.06.0005	5.1.02	Belanja Barang dan Jasa	53.423.800,00	51.110.000,00	(2.313.800,00)	95,66	
1.01	1.01.2.22.0.00.02.0000	1.01.01.2.06.0009		PENYELENGGARAAN RAPAT KOORDINASI DAN KONSULTASI SKPD	595.000.000,00	593.281.725,00	(1.718.275,00)	99,71	
1.01	1.01.2.22.0.00.02.0000	1.01.01.2.06.0009	5.1	BELANJA OPERASI	595.000.000,00	593.281.725,00	(1.718.275,00)	99,71	
1.01	1.01.2.22.0.00.02.0000	1.01.01.2.06.0009	5.1.02	Belanja Barang dan Jasa	595.000.000,00	593.281.725,00	(1.718.275,00)	99,71	
1.01	1.01.2.22.0.00.02.0000	1.01.01.2.08		PENYEDIAAN JASA PENUNJANG URUSAN PEMERINTAHAN DAERAH	1.039.056.100,00	617.882.080,00	(421.174.020,00)	59,46	
1.01	1.01.2.22.0.00.02.0000	1.01.01.2.08.0001		PENYEDIAAN JASA SURAT MENYURAT	500.000,00	0,00	(500.000,00)	0,00	
1.01	1.01.2.22.0.00.02.0000	1.01.01.2.08.0001	5.1	BELANJA OPERASI	500.000,00	0,00	(500.000,00)	0,00	
1.01	1.01.2.22.0.00.02.0000	1.01.01.2.08.0001	5.1.02	Belanja Barang dan Jasa	500.000,00	0,00	(500.000,00)	0,00	
1.01	1.01.2.22.0.00.02.0000	1.01.01.2.08.0002		PENYEDIAAN JASA KOMUNIKASI, SUMBER DAYA AIR DAN LISTRIK	256.598.100,00	146.734.909,00	(109.863.191,00)	57,18	
1.01	1.01.2.22.0.00.02.0000	1.01.01.2.08.0002	5.1	BELANJA OPERASI	256.598.100,00	146.734.909,00	(109.863.191,00)	57,18	
1.01	1.01.2.22.0.00.02.0000	1.01.01.2.08.0002	5.1.02	Belanja Barang dan Jasa	256.598.100,00	146.734.909,00	(109.863.191,00)	57,18	
1.01	1.01.2.22.0.00.02.0000	1.01.01.2.08.0003		PENYEDIAAN JASA PERALATAN DAN PERLENGKAPAN KANTOR	48.800.000,00	48.544.000,00	(256.000,00)	99,47	
1.01	1.01.2.22.0.00.02.0000	1.01.01.2.08.0003	5.1	BELANJA OPERASI	48.800.000,00	48.544.000,00	(256.000,00)	99,47	
1.01	1.01.2.22.0.00.02.0000	1.01.01.2.08.0003	5.1.02	Belanja Barang dan Jasa	48.800.000,00	48.544.000,00	(256.000,00)	99,47	
1.01	1.01.2.22.0.00.02.0000	1.01.01.2.08.0004		PENYEDIAAN JASA PELAYANAN UMUM KANTOR	733.158.000,00	422.603.171,00	(310.554.829,00)	57,64	
1.01	1.01.2.22.0.00.02.0000	1.01.01.2.08.0004	5.1	BELANJA OPERASI	733.158.000,00	422.603.171,00	(310.554.829,00)	57,64	
1.01	1.01.2.22.0.00.02.0000	1.01.01.2.08.0004	5.1.02	Belanja Barang dan Jasa	733.158.000,00	422.603.171,00	(310.554.829,00)	57,64	
1.01	1.01.2.22.0.00.02.0000	1.01.01.2.09		PEMELIHARAAN BARANG MILIK DAERAH PENUNJANG URUSAN PEMERINTAHAN DAERAH	927.568.000,00	744.577.000,00	(182.991.000,00)	80,27	
1.01	1.01.2.22.0.00.02.0000	1.01.01.2.09.0001		PENYEDIAAN JASA PEMELIHARAAN, BIAYA PEMELIHARAAN, DAN PAJAK KENDARAAN PERORANGAN DINAS ATAU KENDARAAN DINAS JABATAN	27.100.000,00	11.270.000,00	(15.830.000,00)	41,58	
1.01	1.01.2.22.0.00.02.0000	1.01.01.2.09.0001	5.1	BELANJA OPERASI	27.100.000,00	11.270.000,00	(15.830.000,00)	41,58	
1.01	1.01.2.22.0.00.02.0000	1.01.01.2.09.0001	5.1.02	Belanja Barang dan Jasa	27.100.000,00	11.270.000,00	(15.830.000,00)	41,58	
1.01	1.01.2.22.0.00.02.0000	1.01.01.2.09.0002		PENYEDIAAN JASA PEMELIHARAAN, BIAYA PEMELIHARAAN, PAJAK DAN PERIZINAN KENDARAAN DINAS OPERASIONAL ATAU LAPANGAN	900.468.000,00	733.307.000,00	(167.161.000,00)	81,43	
1.01	1.01.2.22.0.00.02.0000	1.01.01.2.09.0002	5.1	BELANJA OPERASI	900.468.000,00	733.307.000,00	(167.161.000,00)	81,43	
1.01	1.01.2.22.0.00.02.0000	1.01.01.2.09.0002	5.1.02	Belanja Barang dan Jasa	900.468.000,00	733.307.000,00	(167.161.000,00)	81,43	
1.01	1.01.2.22.0.00.02.0000	1.01.02		PROGRAM PENGELOLAAN PENDIDIKAN	105.943.326.849,00	82.423.966.687,00	(23.519.360.162,00)	77,80	
1.01	1.01.2.22.0.00.02.0000	1.01.02.2.01		PENGELOLAAN PENDIDIKAN SEKOLAH DASAR	61.164.550.995,00	45.091.342.516,00	(16.073.208.479,00)	73,72	
1.01	1.01.2.22.0.00.02.0000	1.01.02.2.01.0004		PEMBANGUNAN RUANG UNIT KESEHATAN SEKOLAH	37.050.000,00	36.637.600,00	(412.400,00)	98,88	
1.01	1.01.2.22.0.00.02.0000	1.01.02.2.01.0004	5.2	BELANJA MODAL	37.050.000,00	36.637.600,00	(412.400,00)	98,88	
1.01	1.01.2.22.0.00.02.0000	1.01.02.2.01.0004	5.2.03	Belanja Modal Gedung dan Bangunan	37.050.000,00	36.637.600,00	(412.400,00)	98,88	
1.01	1.01.2.22.0.00.02.0000	1.01.02.2.01.0006		PEMBANGUNAN SARANA, PRASARANA DAN UTILITAS SEKOLAH	7.687.302.000,00	7.637.800.376,00	(49.501.624,00)	99,35	
1.01	1.01.2.22.0.00.02.0000	1.01.02.2.01.0006	5.1	BELANJA OPERASI	30.240.000,00	30.240.000,00	0,00	100,00	
1.01	1.01.2.22.0.00.02.0000	1.01.02.2.01.0006	5.1.02	Belanja Barang dan Jasa	30.240.000,00	30.240.000,00	0,00	100,00	
1.01	1.01.2.22.0.00.02.0000	1.01.02.2.01.0006	5.2	BELANJA MODAL	7.657.062.000,00	7.607.560.376,00	(49.501.624,00)	99,35	
1.01	1.01.2.22.0.00.02.0000	1.01.02.2.01.0006	5.2.03	Belanja Modal Gedung dan Bangunan	7.657.062.000,00	7.607.560.376,00	(49.501.624,00)	99,35	
1.01	1.01.2.22.0.00.02.0000	1.01.02.2.01.0009		REHABILITASI SEDANG/BERAT RUANG GURU/KEPALA SEKOLAH/TU	102.050.000,00	101.550.400,00	(499.600,00)	99,51	
1.01	1.01.2.22.0.00.02.0000	1.01.02.2.01.0009	5.2	BELANJA MODAL	102.050.000,00	101.550.400,00	(499.600,00)	99,51	
1.01	1.01.2.22.0.00.02.0000	1.01.02.2.01.0009	5.2.03	Belanja Modal Gedung dan Bangunan	102.050.000,00	101.550.400,00	(499.600,00)	99,51	
1.01	1.01.2.22.0.00.02.0000	1.01.02.2.01.0014		PENGADAAN MEBEL SEKOLAH	1.314.650.000,00	1.309.210.000,00	(5.440.000,00)	99,58	
1.01	1.01.2.22.0.00.02.0000	1.01.02.2.01.0014	5.1	BELANJA OPERASI	4.650.000,00	4.650.000,00	0,00	100,00	
1.01	1.01.2.22.0.00.02.0000	1.01.02.2.01.0014	5.1.02	Belanja Barang dan Jasa	4.650.000,00	4.650.000,00	0,00	100,00	

KODE REKENING				URAIAN	JUMLAH (Rp)		BERTAMBAH / (BERKURANG)		DASAR HUKUM
					ANGGARAN SETELAH PERUBAHAN	REALISASI	(Rp)	(%)	
1.01	1.01.2.22.0.00.02.0000	1.01.02.2.01.0014	5.2	BELANJA MODAL	1.310.000.000,00	1.304.560.000,00	(5.440.000,00)	99,58	
1.01	1.01.2.22.0.00.02.0000	1.01.02.2.01.0014	5.2.02	Belanja Modal Peralatan dan Mesin	1.310.000.000,00	1.304.560.000,00	(5.440.000,00)	99,58	
1.01	1.01.2.22.0.00.02.0000	1.01.02.2.01.0025		PEMBINAAN MINAT, BAKAT DAN KREATIVITAS SISWA	195.014.500,00	163.825.000,00	(31.189.500,00)	84,00	
1.01	1.01.2.22.0.00.02.0000	1.01.02.2.01.0025	5.1	BELANJA OPERASI	195.014.500,00	163.825.000,00	(31.189.500,00)	84,00	
1.01	1.01.2.22.0.00.02.0000	1.01.02.2.01.0025	5.1.02	Belanja Barang dan Jasa	195.014.500,00	163.825.000,00	(31.189.500,00)	84,00	
1.01	1.01.2.22.0.00.02.0000	1.01.02.2.01.0026		PENYEDIAAN PENDIDIK DAN TENAGA KEPENDIDIKAN BAGI SATUAN PENDIDIKAN SEKOLAH DASAR	3.992.500.000,00	3.497.500.000,00	(495.000.000,00)	87,60	
1.01	1.01.2.22.0.00.02.0000	1.01.02.2.01.0026	5.1	BELANJA OPERASI	3.992.500.000,00	3.497.500.000,00	(495.000.000,00)	87,60	
1.01	1.01.2.22.0.00.02.0000	1.01.02.2.01.0026	5.1.02	Belanja Barang dan Jasa	3.992.500.000,00	3.497.500.000,00	(495.000.000,00)	87,60	
1.01	1.01.2.22.0.00.02.0000	1.01.02.2.01.0027		PENGEMBANGAN KARIR PENDIDIK DAN TENAGA KEPENDIDIKAN PADA SATUAN PENDIDIKAN SEKOLAH DASAR	266.991.000,00	130.785.000,00	(136.206.000,00)	48,98	
1.01	1.01.2.22.0.00.02.0000	1.01.02.2.01.0027	5.1	BELANJA OPERASI	266.991.000,00	130.785.000,00	(136.206.000,00)	48,98	
1.01	1.01.2.22.0.00.02.0000	1.01.02.2.01.0027	5.1.02	Belanja Barang dan Jasa	266.991.000,00	130.785.000,00	(136.206.000,00)	48,98	
1.01	1.01.2.22.0.00.02.0000	1.01.02.2.01.0028		PEMBINAAN KELEMBAGAAN DAN MANAJEMEN SEKOLAH	77.213.600,00	20.150.000,00	(57.063.600,00)	26,09	
1.01	1.01.2.22.0.00.02.0000	1.01.02.2.01.0028	5.1	BELANJA OPERASI	77.213.600,00	20.150.000,00	(57.063.600,00)	26,09	
1.01	1.01.2.22.0.00.02.0000	1.01.02.2.01.0028	5.1.02	Belanja Barang dan Jasa	77.213.600,00	20.150.000,00	(57.063.600,00)	26,09	
1.01	1.01.2.22.0.00.02.0000	1.01.02.2.01.0029		PENGELOLAAN DANA BOS SEKOLAH DASAR	15.803.340.000,00	15.795.641.200,00	(7.698.800,00)	99,95	
1.01	1.01.2.22.0.00.02.0000	1.01.02.2.01.0029	5.1	BELANJA OPERASI	12.142.951.822,00	12.142.951.822,00	0,00	100,00	
1.01	1.01.2.22.0.00.02.0000	1.01.02.2.01.0029	5.1.02	Belanja Barang dan Jasa	11.506.041.822,00	11.506.041.822,00	0,00	100,00	
1.01	1.01.2.22.0.00.02.0000	1.01.02.2.01.0029	5.1.05	Belanja Hibah	636.910.000,00	636.910.000,00	0,00	100,00	
1.01	1.01.2.22.0.00.02.0000	1.01.02.2.01.0029	5.2	BELANJA MODAL	3.660.388.178,00	3.652.689.378,00	(7.698.800,00)	99,78	
1.01	1.01.2.22.0.00.02.0000	1.01.02.2.01.0029	5.2.02	Belanja Modal Peralatan dan Mesin	1.907.288.828,00	1.906.488.828,00	(800.000,00)	99,95	
1.01	1.01.2.22.0.00.02.0000	1.01.02.2.01.0029	5.2.05	Belanja Modal Aset Tetap Lainnya	1.753.099.350,00	1.746.200.550,00	(6.898.800,00)	99,60	
1.01	1.01.2.22.0.00.02.0000	1.01.02.2.01.0031		PEMBANGUNAN LABORATORIUM SEKOLAH DASAR	82.050.000,00	81.137.500,00	(912.500,00)	98,88	
1.01	1.01.2.22.0.00.02.0000	1.01.02.2.01.0031	5.2	BELANJA MODAL	82.050.000,00	81.137.500,00	(912.500,00)	98,88	
1.01	1.01.2.22.0.00.02.0000	1.01.02.2.01.0031	5.2.03	Belanja Modal Gedung dan Bangunan	82.050.000,00	81.137.500,00	(912.500,00)	98,88	
1.01	1.01.2.22.0.00.02.0000	1.01.02.2.01.0035		PEMBINAAN PENGGUNAAN TEKNOLOGI, INFORMASI DAN KOMUNIKASI (TIK) UNTUK PENDIDIKAN	10.341.800,00	10.340.000,00	(1.800,00)	99,98	
1.01	1.01.2.22.0.00.02.0000	1.01.02.2.01.0035	5.1	BELANJA OPERASI	10.341.800,00	10.340.000,00	(1.800,00)	99,98	
1.01	1.01.2.22.0.00.02.0000	1.01.02.2.01.0035	5.1.02	Belanja Barang dan Jasa	10.341.800,00	10.340.000,00	(1.800,00)	99,98	
1.01	1.01.2.22.0.00.02.0000	1.01.02.2.01.0036		PENGEMBANGAN KONTEN DIGITAL UNTUK PENDIDIKAN	15.951.800,00	4.000.000,00	(11.951.800,00)	25,07	
1.01	1.01.2.22.0.00.02.0000	1.01.02.2.01.0036	5.1	BELANJA OPERASI	15.951.800,00	4.000.000,00	(11.951.800,00)	25,07	
1.01	1.01.2.22.0.00.02.0000	1.01.02.2.01.0036	5.1.02	Belanja Barang dan Jasa	15.951.800,00	4.000.000,00	(11.951.800,00)	25,07	
1.01	1.01.2.22.0.00.02.0000	1.01.02.2.01.0037		PELATIHAN PENGGUNAAN APLIKASI BIDANG PENDIDIKAN	39.761.200,00	16.940.000,00	(22.821.200,00)	42,60	
1.01	1.01.2.22.0.00.02.0000	1.01.02.2.01.0037	5.1	BELANJA OPERASI	39.761.200,00	16.940.000,00	(22.821.200,00)	42,60	
1.01	1.01.2.22.0.00.02.0000	1.01.02.2.01.0037	5.1.02	Belanja Barang dan Jasa	39.761.200,00	16.940.000,00	(22.821.200,00)	42,60	
1.01	1.01.2.22.0.00.02.0000	1.01.02.2.01.0038		KOORDINASI, PERENCANAAN, SUPERVISI DAN EVALUASI LAYANAN DI BIDANG PENDIDIKAN	39.761.200,00	0,00	(39.761.200,00)	0,00	
1.01	1.01.2.22.0.00.02.0000	1.01.02.2.01.0038	5.1	BELANJA OPERASI	39.761.200,00	0,00	(39.761.200,00)	0,00	
1.01	1.01.2.22.0.00.02.0000	1.01.02.2.01.0038	5.1.02	Belanja Barang dan Jasa	39.761.200,00	0,00	(39.761.200,00)	0,00	
1.01	1.01.2.22.0.00.02.0000	1.01.02.2.01.0041		FASILITASI KOMUNITAS BELAJAR PENDIDIK DAN TENAGA KEPENDIDIKAN	15.951.800,00	15.800.000,00	(151.800,00)	99,04	
1.01	1.01.2.22.0.00.02.0000	1.01.02.2.01.0041	5.1	BELANJA OPERASI	15.951.800,00	15.800.000,00	(151.800,00)	99,04	
1.01	1.01.2.22.0.00.02.0000	1.01.02.2.01.0041	5.1.02	Belanja Barang dan Jasa	15.951.800,00	15.800.000,00	(151.800,00)	99,04	
1.01	1.01.2.22.0.00.02.0000	1.01.02.2.01.0043		PEMBERIAN LAYANAN PENDAMPINGAN BAGI SATUAN PENDIDIKAN UNTUK PENCEGAHAN PERUNDUNGAN, KEKERASAN, DAN INTOLERANSI	10.971.800,00	5.790.000,00	(5.181.800,00)	52,77	
1.01	1.01.2.22.0.00.02.0000	1.01.02.2.01.0043	5.1	BELANJA OPERASI	10.971.800,00	5.790.000,00	(5.181.800,00)	52,77	
1.01	1.01.2.22.0.00.02.0000	1.01.02.2.01.0043	5.1.02	Belanja Barang dan Jasa	10.971.800,00	5.790.000,00	(5.181.800,00)	52,77	
1.01	1.01.2.22.0.00.02.0000	1.01.02.2.01.0046		PENGADAAN PERLENGKAPAN PESERTA DIDIK	18.793.067.495,00	3.690.860.000,00	(15.102.207.495,00)	19,63	

KODE REKENING				URAIAN	JUMLAH (Rp)		BERTAMBAH / (BERKURANG)		DASAR HUKUM
					ANGGARAN SETELAH PERUBAHAN	REALISASI	(Rp)	(%)	
1.01	1.01.2.22.0.00.02.0000	1.01.02.2.01.0046	5.1	BELANJA OPERASI	627.804.375,00	547.160.000,00	(80.644.375,00)	87,15	
1.01	1.01.2.22.0.00.02.0000	1.01.02.2.01.0046	5.1.02	Belanja Barang dan Jasa	627.804.375,00	547.160.000,00	(80.644.375,00)	87,15	
1.01	1.01.2.22.0.00.02.0000	1.01.02.2.01.0046	5.2	BELANJA MODAL	18.165.263.120,00	3.143.700.000,00	(15.021.563.120,00)	17,30	
1.01	1.01.2.22.0.00.02.0000	1.01.02.2.01.0046	5.2.01	Belanja Modal Tanah	14.600.000.000,00	0,00	(14.600.000.000,00)	0,00	
1.01	1.01.2.22.0.00.02.0000	1.01.02.2.01.0046	5.2.02	Belanja Modal Peralatan dan Mesin	3.565.263.120,00	3.143.700.000,00	(421.563.120,00)	88,17	
1.01	1.01.2.22.0.00.02.0000	1.01.02.2.01.0049		BIMBINGAN TEKNIS, PELATIHAN, DAN/ATAU MAGANG/PKL UNTUK PENINGKATAN KAPASITAS BIDANG PENDIDIKAN	35.760.000,00	35.760.000,00	0,00	100,00	
1.01	1.01.2.22.0.00.02.0000	1.01.02.2.01.0049	5.1	BELANJA OPERASI	35.760.000,00	35.760.000,00	0,00	100,00	
1.01	1.01.2.22.0.00.02.0000	1.01.02.2.01.0049	5.1.02	Belanja Barang dan Jasa	35.760.000,00	35.760.000,00	0,00	100,00	
1.01	1.01.2.22.0.00.02.0000	1.01.02.2.01.0050		PENYELENGGARAAN PROSES BELAJAR BAGI PESERTA DIDIK	15.951.800,00	15.770.000,00	(181.800,00)	98,86	
1.01	1.01.2.22.0.00.02.0000	1.01.02.2.01.0050	5.1	BELANJA OPERASI	15.951.800,00	15.770.000,00	(181.800,00)	98,86	
1.01	1.01.2.22.0.00.02.0000	1.01.02.2.01.0050	5.1.02	Belanja Barang dan Jasa	15.951.800,00	15.770.000,00	(181.800,00)	98,86	
1.01	1.01.2.22.0.00.02.0000	1.01.02.2.01.0051		REHABILITASI SEDANG/BERAT RUANG KELAS SEKOLAH	10.708.850.000,00	10.628.255.021,00	(80.594.979,00)	99,24	
1.01	1.01.2.22.0.00.02.0000	1.01.02.2.01.0051	5.2	BELANJA MODAL	10.708.850.000,00	10.628.255.021,00	(80.594.979,00)	99,24	
1.01	1.01.2.22.0.00.02.0000	1.01.02.2.01.0051	5.2.03	Belanja Modal Gedung dan Bangunan	10.708.850.000,00	10.628.255.021,00	(80.594.979,00)	99,24	
1.01	1.01.2.22.0.00.02.0000	1.01.02.2.01.0055		PENGADAAN ALAT PRAKTIK DAN PERAGA PESERTA DIDIK	1.920.021.000,00	1.893.590.419,00	(26.430.581,00)	98,62	
1.01	1.01.2.22.0.00.02.0000	1.01.02.2.01.0055	5.1	BELANJA OPERASI	900.000.000,00	884.400.000,00	(15.600.000,00)	98,26	
1.01	1.01.2.22.0.00.02.0000	1.01.02.2.01.0055	5.1.02	Belanja Barang dan Jasa	900.000.000,00	884.400.000,00	(15.600.000,00)	98,26	
1.01	1.01.2.22.0.00.02.0000	1.01.02.2.01.0055	5.2	BELANJA MODAL	1.020.021.000,00	1.009.190.419,00	(10.830.581,00)	98,93	
1.01	1.01.2.22.0.00.02.0000	1.01.02.2.01.0055	5.2.02	Belanja Modal Peralatan dan Mesin	1.020.021.000,00	1.009.190.419,00	(10.830.581,00)	98,93	
1.01	1.01.2.22.0.00.02.0000	1.01.02.2.02		PENGELOLAAN PENDIDIKAN SEKOLAH MENENGAH PERTAMA	23.867.999.203,00	20.030.481.333,00	(3.837.517.870,00)	83,92	
1.01	1.01.2.22.0.00.02.0000	1.01.02.2.02.0006		PEMBANGUNAN LABORATORIUM	794.920.000,00	793.169.473,00	(1.750.527,00)	99,77	
1.01	1.01.2.22.0.00.02.0000	1.01.02.2.02.0006	5.2	BELANJA MODAL	794.920.000,00	793.169.473,00	(1.750.527,00)	99,77	
1.01	1.01.2.22.0.00.02.0000	1.01.02.2.02.0006	5.2.03	Belanja Modal Gedung dan Bangunan	794.920.000,00	793.169.473,00	(1.750.527,00)	99,77	
1.01	1.01.2.22.0.00.02.0000	1.01.02.2.02.0012		PEMBANGUNAN SARANA, PRASARANA DAN UTILITAS SEKOLAH	1.398.700.000,00	1.398.271.266,00	(428.734,00)	99,96	
1.01	1.01.2.22.0.00.02.0000	1.01.02.2.02.0012	5.2	BELANJA MODAL	1.398.700.000,00	1.398.271.266,00	(428.734,00)	99,96	
1.01	1.01.2.22.0.00.02.0000	1.01.02.2.02.0012	5.2.03	Belanja Modal Gedung dan Bangunan	1.398.700.000,00	1.398.271.266,00	(428.734,00)	99,96	
1.01	1.01.2.22.0.00.02.0000	1.01.02.2.02.0014		REHABILITASI SEDANG/BERAT RUANG KELAS SEKOLAH	2.155.090.000,00	2.115.697.053,00	(39.392.947,00)	98,17	
1.01	1.01.2.22.0.00.02.0000	1.01.02.2.02.0014	5.1	BELANJA OPERASI	30.240.000,00	30.240.000,00	0,00	100,00	
1.01	1.01.2.22.0.00.02.0000	1.01.02.2.02.0014	5.1.02	Belanja Barang dan Jasa	30.240.000,00	30.240.000,00	0,00	100,00	
1.01	1.01.2.22.0.00.02.0000	1.01.02.2.02.0014	5.2	BELANJA MODAL	2.124.850.000,00	2.085.457.053,00	(39.392.947,00)	98,14	
1.01	1.01.2.22.0.00.02.0000	1.01.02.2.02.0014	5.2.03	Belanja Modal Gedung dan Bangunan	2.124.850.000,00	2.085.457.053,00	(39.392.947,00)	98,14	
1.01	1.01.2.22.0.00.02.0000	1.01.02.2.02.0017		REHABILITASI SEDANG/BERAT PERPUSTAKAAN SEKOLAH	455.250.000,00	410.644.189,00	(44.605.811,00)	90,20	
1.01	1.01.2.22.0.00.02.0000	1.01.02.2.02.0017	5.2	BELANJA MODAL	455.250.000,00	410.644.189,00	(44.605.811,00)	90,20	
1.01	1.01.2.22.0.00.02.0000	1.01.02.2.02.0017	5.2.03	Belanja Modal Gedung dan Bangunan	455.250.000,00	410.644.189,00	(44.605.811,00)	90,20	
1.01	1.01.2.22.0.00.02.0000	1.01.02.2.02.0018		REHABILITASI SEDANG/BERAT LABORATORIUM	1.704.600.000,00	1.687.995.628,00	(16.604.372,00)	99,02	
1.01	1.01.2.22.0.00.02.0000	1.01.02.2.02.0018	5.2	BELANJA MODAL	1.704.600.000,00	1.687.995.628,00	(16.604.372,00)	99,02	
1.01	1.01.2.22.0.00.02.0000	1.01.02.2.02.0018	5.2.03	Belanja Modal Gedung dan Bangunan	1.704.600.000,00	1.687.995.628,00	(16.604.372,00)	99,02	
1.01	1.01.2.22.0.00.02.0000	1.01.02.2.02.0019		REHABILITASI SEDANG/BERAT RUANG SERBA GUNA/AULA	503.200.000,00	497.794.919,00	(5.405.081,00)	98,92	
1.01	1.01.2.22.0.00.02.0000	1.01.02.2.02.0019	5.2	BELANJA MODAL	503.200.000,00	497.794.919,00	(5.405.081,00)	98,92	
1.01	1.01.2.22.0.00.02.0000	1.01.02.2.02.0019	5.2.03	Belanja Modal Gedung dan Bangunan	503.200.000,00	497.794.919,00	(5.405.081,00)	98,92	
1.01	1.01.2.22.0.00.02.0000	1.01.02.2.02.0024		REHABILITASI SEDANG/BERAT SARANA, PRASARANA DAN UTILITAS SEKOLAH	2.365.100.000,00	2.273.176.211,00	(91.923.789,00)	96,11	
1.01	1.01.2.22.0.00.02.0000	1.01.02.2.02.0024	5.2	BELANJA MODAL	2.365.100.000,00	2.273.176.211,00	(91.923.789,00)	96,11	

KODE REKENING				URAIAN	JUMLAH (Rp)		BERTAMBAH / (BERKURANG)		DASAR HUKUM
					ANGGARAN SETELAH PERUBAHAN	REALISASI	(Rp)	(%)	
1.01	1.01.2.22.0.00.02.0000	1.01.02.2.02.0024	5.2.03	Belanja Modal Gedung dan Bangunan	2.365.100.000,00	2.273.176.211,00	(91.923.789,00)	96,11	
1.01	1.01.2.22.0.00.02.0000	1.01.02.2.02.0025		PENGADAAN MEBEL SEKOLAH	225.000.000,00	223.443.000,00	(1.557.000,00)	99,30	
1.01	1.01.2.22.0.00.02.0000	1.01.02.2.02.0025	5.2	BELANJA MODAL	225.000.000,00	223.443.000,00	(1.557.000,00)	99,30	
1.01	1.01.2.22.0.00.02.0000	1.01.02.2.02.0025	5.2.02	Belanja Modal Peralatan dan Mesin	225.000.000,00	223.443.000,00	(1.557.000,00)	99,30	
1.01	1.01.2.22.0.00.02.0000	1.01.02.2.02.0038		PEMBINAAN MINAT, BAKAT DAN KREATIVITAS SISWA	448.065.700,00	412.212.500,00	(35.853.200,00)	91,99	
1.01	1.01.2.22.0.00.02.0000	1.01.02.2.02.0038	5.1	BELANJA OPERASI	448.065.700,00	412.212.500,00	(35.853.200,00)	91,99	
1.01	1.01.2.22.0.00.02.0000	1.01.02.2.02.0038	5.1.02	Belanja Barang dan Jasa	448.065.700,00	412.212.500,00	(35.853.200,00)	91,99	
1.01	1.01.2.22.0.00.02.0000	1.01.02.2.02.0039		PENYEDIAAN PENDIDIK DAN TENAGA KEPENDIDIKAN BAGI SATUAN PENDIDIKAN SEKOLAH MENENGAH PERTAMA	978.000.000,00	724.500.000,00	(253.500.000,00)	74,07	
1.01	1.01.2.22.0.00.02.0000	1.01.02.2.02.0039	5.1	BELANJA OPERASI	978.000.000,00	724.500.000,00	(253.500.000,00)	74,07	
1.01	1.01.2.22.0.00.02.0000	1.01.02.2.02.0039	5.1.02	Belanja Barang dan Jasa	978.000.000,00	724.500.000,00	(253.500.000,00)	74,07	
1.01	1.01.2.22.0.00.02.0000	1.01.02.2.02.0040		PENGEMBANGAN KARIR PENDIDIK DAN TENAGA KEPENDIDIKAN PADA SATUAN PENDIDIKAN SEKOLAH MENENGAH PERTAMA	176.770.400,00	148.417.403,00	(28.352.997,00)	83,96	
1.01	1.01.2.22.0.00.02.0000	1.01.02.2.02.0040	5.1	BELANJA OPERASI	176.770.400,00	148.417.403,00	(28.352.997,00)	83,96	
1.01	1.01.2.22.0.00.02.0000	1.01.02.2.02.0040	5.1.02	Belanja Barang dan Jasa	176.770.400,00	148.417.403,00	(28.352.997,00)	83,96	
1.01	1.01.2.22.0.00.02.0000	1.01.02.2.02.0041		PEMBINAAN KELEMBAGAAN DAN MANAJEMEN SEKOLAH	33.204.400,00	33.190.000,00	(14.400,00)	99,95	
1.01	1.01.2.22.0.00.02.0000	1.01.02.2.02.0041	5.1	BELANJA OPERASI	33.204.400,00	33.190.000,00	(14.400,00)	99,95	
1.01	1.01.2.22.0.00.02.0000	1.01.02.2.02.0041	5.1.02	Belanja Barang dan Jasa	33.204.400,00	33.190.000,00	(14.400,00)	99,95	
1.01	1.01.2.22.0.00.02.0000	1.01.02.2.02.0042		PENGELOLAAN DANA BOS SEKOLAH MENENGAH PERTAMA	7.366.580.000,00	7.366.580.000,00	0,00	100,00	
1.01	1.01.2.22.0.00.02.0000	1.01.02.2.02.0042	5.1	BELANJA OPERASI	6.038.781.700,00	6.038.772.700,00	(9.000,00)	99,99	
1.01	1.01.2.22.0.00.02.0000	1.01.02.2.02.0042	5.1.02	Belanja Barang dan Jasa	5.247.751.700,00	5.247.742.700,00	(9.000,00)	99,99	
1.01	1.01.2.22.0.00.02.0000	1.01.02.2.02.0042	5.1.05	Belanja Hibah	791.030.000,00	791.030.000,00	0,00	100,00	
1.01	1.01.2.22.0.00.02.0000	1.01.02.2.02.0042	5.2	BELANJA MODAL	1.327.798.300,00	1.327.807.300,00	9.000,00	100,00	
1.01	1.01.2.22.0.00.02.0000	1.01.02.2.02.0042	5.2.02	Belanja Modal Peralatan dan Mesin	666.278.900,00	666.287.900,00	9.000,00	100,00	
1.01	1.01.2.22.0.00.02.0000	1.01.02.2.02.0042	5.2.05	Belanja Modal Aset Tetap Lainnya	661.519.400,00	661.519.400,00	0,00	100,00	
1.01	1.01.2.22.0.00.02.0000	1.01.02.2.02.0048		PEMBINAAN PENGGUNAAN TEKNOLOGI, INFORMASI DAN KOMUNIKASI (TIK) UNTUK PENDIDIKAN	42.363.600,00	25.210.000,00	(17.153.600,00)	59,50	
1.01	1.01.2.22.0.00.02.0000	1.01.02.2.02.0048	5.1	BELANJA OPERASI	42.363.600,00	25.210.000,00	(17.153.600,00)	59,50	
1.01	1.01.2.22.0.00.02.0000	1.01.02.2.02.0048	5.1.02	Belanja Barang dan Jasa	42.363.600,00	25.210.000,00	(17.153.600,00)	59,50	
1.01	1.01.2.22.0.00.02.0000	1.01.02.2.02.0049		PENGEMBANGAN KONTEN DIGITAL UNTUK PENDIDIKAN	5.831.800,00	5.830.000,00	(1.800,00)	99,96	
1.01	1.01.2.22.0.00.02.0000	1.01.02.2.02.0049	5.1	BELANJA OPERASI	5.831.800,00	5.830.000,00	(1.800,00)	99,96	
1.01	1.01.2.22.0.00.02.0000	1.01.02.2.02.0049	5.1.02	Belanja Barang dan Jasa	5.831.800,00	5.830.000,00	(1.800,00)	99,96	
1.01	1.01.2.22.0.00.02.0000	1.01.02.2.02.0050		PELATIHAN PENGGUNAAN APLIKASI BIDANG PENDIDIKAN	37.442.600,00	36.762.500,00	(680.100,00)	98,18	
1.01	1.01.2.22.0.00.02.0000	1.01.02.2.02.0050	5.1	BELANJA OPERASI	37.442.600,00	36.762.500,00	(680.100,00)	98,18	
1.01	1.01.2.22.0.00.02.0000	1.01.02.2.02.0050	5.1.02	Belanja Barang dan Jasa	37.442.600,00	36.762.500,00	(680.100,00)	98,18	
1.01	1.01.2.22.0.00.02.0000	1.01.02.2.02.0051		KOORDINASI, PERENCANAAN, SUPERVISI DAN EVALUASI LAYANAN DI BIDANG PENDIDIKAN	124.700.600,00	98.535.000,00	(26.165.600,00)	79,01	
1.01	1.01.2.22.0.00.02.0000	1.01.02.2.02.0051	5.1	BELANJA OPERASI	124.700.600,00	98.535.000,00	(26.165.600,00)	79,01	
1.01	1.01.2.22.0.00.02.0000	1.01.02.2.02.0051	5.1.02	Belanja Barang dan Jasa	124.700.600,00	98.535.000,00	(26.165.600,00)	79,01	
1.01	1.01.2.22.0.00.02.0000	1.01.02.2.02.0054		FASILITASI KOMUNITAS BELAJAR PENDIDIK DAN TENAGA KEPENDIDIKAN	176.210.103,00	152.133.000,00	(24.077.103,00)	86,33	
1.01	1.01.2.22.0.00.02.0000	1.01.02.2.02.0054	5.1	BELANJA OPERASI	176.210.103,00	152.133.000,00	(24.077.103,00)	86,33	
1.01	1.01.2.22.0.00.02.0000	1.01.02.2.02.0054	5.1.02	Belanja Barang dan Jasa	176.210.103,00	152.133.000,00	(24.077.103,00)	86,33	
1.01	1.01.2.22.0.00.02.0000	1.01.02.2.02.0055		PEMBERIAN LAYANAN PENDAMPINGAN BAGI SATUAN PENDIDIKAN UNTUK PENCEGAHAN PERUNDUNGAN, KEKERASAN, DAN INTOLERANSI	12.278.700,00	10.552.500,00	(1.726.200,00)	85,94	
1.01	1.01.2.22.0.00.02.0000	1.01.02.2.02.0055	5.1	BELANJA OPERASI	12.278.700,00	10.552.500,00	(1.726.200,00)	85,94	
1.01	1.01.2.22.0.00.02.0000	1.01.02.2.02.0055	5.1.02	Belanja Barang dan Jasa	12.278.700,00	10.552.500,00	(1.726.200,00)	85,94	
1.01	1.01.2.22.0.00.02.0000	1.01.02.2.02.0059		PEMBANGUNAN RUANG KELAS BARU	452.510.000,00	432.461.393,00	(20.048.607,00)	95,56	
1.01	1.01.2.22.0.00.02.0000	1.01.02.2.02.0059	5.2	BELANJA MODAL	452.510.000,00	432.461.393,00	(20.048.607,00)	95,56	

KODE REKENING				URAIAN	JUMLAH (Rp)		BERTAMBAH / (BERKURANG)		DASAR HUKUM
					ANGGARAN SETELAH PERUBAHAN	REALISASI	(Rp)	(%)	
1.01	1.01.2.22.0.00.02.0000	1.01.02.2.02.0059	5.2.03	Belanja Modal Gedung dan Bangunan	452.510.000,00	432.461.393,00	(20.048.607,00)	95,56	
1.01	1.01.2.22.0.00.02.0000	1.01.02.2.02.0060		BIMBINGAN TEKNIS, PELATIHAN, DAN/ATAU MAGANG/PKL UNTUK PENINGKATAN KAPASITAS BIDANG PENDIDIKAN	8.354.900,00	8.112.500,00	(242.400,00)	97,09	
1.01	1.01.2.22.0.00.02.0000	1.01.02.2.02.0060	5.1	BELANJA OPERASI	8.354.900,00	8.112.500,00	(242.400,00)	97,09	
1.01	1.01.2.22.0.00.02.0000	1.01.02.2.02.0060	5.1.02	Belanja Barang dan Jasa	8.354.900,00	8.112.500,00	(242.400,00)	97,09	
1.01	1.01.2.22.0.00.02.0000	1.01.02.2.02.0061		PERLENGKAPAN DASAR BUKU TEKS DAN NON TEKS PESERTA DIDIK	261.486.400,00	256.983.500,00	(4.502.900,00)	98,27	
1.01	1.01.2.22.0.00.02.0000	1.01.02.2.02.0061	5.2	BELANJA MODAL	261.486.400,00	256.983.500,00	(4.502.900,00)	98,27	
1.01	1.01.2.22.0.00.02.0000	1.01.02.2.02.0061	5.2.05	Belanja Modal Aset Tetap Lainnya	261.486.400,00	256.983.500,00	(4.502.900,00)	98,27	
1.01	1.01.2.22.0.00.02.0000	1.01.02.2.02.0062		PENGADAAN PERLENGKAPAN PESERTA DIDIK	3.367.340.000,00	144.809.350,00	(3.222.530.650,00)	4,30	
1.01	1.01.2.22.0.00.02.0000	1.01.02.2.02.0062	5.1	BELANJA OPERASI	556.790.000,00	144.809.350,00	(411.980.650,00)	26,00	
1.01	1.01.2.22.0.00.02.0000	1.01.02.2.02.0062	5.1.02	Belanja Barang dan Jasa	495.440.000,00	97.774.350,00	(397.665.650,00)	19,73	
1.01	1.01.2.22.0.00.02.0000	1.01.02.2.02.0062	5.1.05	Belanja Hibah	61.350.000,00	47.035.000,00	(14.315.000,00)	76,66	
1.01	1.01.2.22.0.00.02.0000	1.01.02.2.02.0062	5.2	BELANJA MODAL	2.810.550.000,00	0,00	(2.810.550.000,00)	0,00	
1.01	1.01.2.22.0.00.02.0000	1.01.02.2.02.0062	5.2.01	Belanja Modal Tanah	806.500.000,00	0,00	(806.500.000,00)	0,00	
1.01	1.01.2.22.0.00.02.0000	1.01.02.2.02.0062	5.2.03	Belanja Modal Gedung dan Bangunan	2.004.050.000,00	0,00	(2.004.050.000,00)	0,00	
1.01	1.01.2.22.0.00.02.0000	1.01.02.2.02.0067		PENGADAAN ALAT PRAKTIK DAN PERAGA PESERTA DIDIK	775.000.000,00	773.999.948,00	(1.000.052,00)	99,87	
1.01	1.01.2.22.0.00.02.0000	1.01.02.2.02.0067	5.2	BELANJA MODAL	775.000.000,00	773.999.948,00	(1.000.052,00)	99,87	
1.01	1.01.2.22.0.00.02.0000	1.01.02.2.02.0067	5.2.02	Belanja Modal Peralatan dan Mesin	775.000.000,00	773.999.948,00	(1.000.052,00)	99,87	
1.01	1.01.2.22.0.00.02.0000	1.01.02.2.03		PENGELOLAAN PENDIDIKAN ANAK USIA DINI (PAUD)	14.103.081.275,00	11.357.264.495,00	(2.745.816.780,00)	80,53	
1.01	1.01.2.22.0.00.02.0000	1.01.02.2.03.0002		PEMBANGUNAN SARANA, PRASARANA DAN UTILITAS PAUD	1.381.442.000,00	1.364.202.553,00	(17.239.447,00)	98,75	
1.01	1.01.2.22.0.00.02.0000	1.01.02.2.03.0002	5.1	BELANJA OPERASI	30.240.000,00	30.240.000,00	0,00	100,00	
1.01	1.01.2.22.0.00.02.0000	1.01.02.2.03.0002	5.1.02	Belanja Barang dan Jasa	30.240.000,00	30.240.000,00	0,00	100,00	
1.01	1.01.2.22.0.00.02.0000	1.01.02.2.03.0002	5.2	BELANJA MODAL	1.351.202.000,00	1.333.962.553,00	(17.239.447,00)	98,72	
1.01	1.01.2.22.0.00.02.0000	1.01.02.2.03.0002	5.2.03	Belanja Modal Gedung dan Bangunan	1.351.202.000,00	1.333.962.553,00	(17.239.447,00)	98,72	
1.01	1.01.2.22.0.00.02.0000	1.01.02.2.03.0009		PENGADAAN PERLENGKAPAN PAUD	720.147.825,00	716.950.000,00	(3.197.825,00)	99,55	
1.01	1.01.2.22.0.00.02.0000	1.01.02.2.03.0009	5.1	BELANJA OPERASI	720.147.825,00	716.950.000,00	(3.197.825,00)	99,55	
1.01	1.01.2.22.0.00.02.0000	1.01.02.2.03.0009	5.1.02	Belanja Barang dan Jasa	1.500.000,00	1.000.000,00	(500.000,00)	66,66	
1.01	1.01.2.22.0.00.02.0000	1.01.02.2.03.0009	5.1.05	Belanja Hibah	718.647.825,00	715.950.000,00	(2.697.825,00)	99,62	
1.01	1.01.2.22.0.00.02.0000	1.01.02.2.03.0015		PENYEDIAAN PENDIDIK DAN TENAGA KEPENDIDIKAN BAGI SATUAN PAUD	1.968.000.000,00	1.789.000.000,00	(179.000.000,00)	90,90	
1.01	1.01.2.22.0.00.02.0000	1.01.02.2.03.0015	5.1	BELANJA OPERASI	1.968.000.000,00	1.789.000.000,00	(179.000.000,00)	90,90	
1.01	1.01.2.22.0.00.02.0000	1.01.02.2.03.0015	5.1.02	Belanja Barang dan Jasa	1.968.000.000,00	1.789.000.000,00	(179.000.000,00)	90,90	
1.01	1.01.2.22.0.00.02.0000	1.01.02.2.03.0016		PENGEMBANGAN KARIR PENDIDIK DAN TENAGA KEPENDIDIKAN PADA SATUAN PENDIDIKAN PAUD	2.946.003.800,00	503.771.878,00	(2.442.231.922,00)	17,10	
1.01	1.01.2.22.0.00.02.0000	1.01.02.2.03.0016	5.1	BELANJA OPERASI	2.946.003.800,00	503.771.878,00	(2.442.231.922,00)	17,10	
1.01	1.01.2.22.0.00.02.0000	1.01.02.2.03.0016	5.1.02	Belanja Barang dan Jasa	2.946.003.800,00	503.771.878,00	(2.442.231.922,00)	17,10	
1.01	1.01.2.22.0.00.02.0000	1.01.02.2.03.0017		PEMBINAAN KELEMBAGAAN DAN MANAJEMEN PAUD	17.421.200,00	17.300.000,00	(121.200,00)	99,30	
1.01	1.01.2.22.0.00.02.0000	1.01.02.2.03.0017	5.1	BELANJA OPERASI	17.421.200,00	17.300.000,00	(121.200,00)	99,30	
1.01	1.01.2.22.0.00.02.0000	1.01.02.2.03.0017	5.1.02	Belanja Barang dan Jasa	17.421.200,00	17.300.000,00	(121.200,00)	99,30	
1.01	1.01.2.22.0.00.02.0000	1.01.02.2.03.0018		PENGELOLAAN DANA BOP PAUD	4.409.376.000,00	4.352.674.780,00	(56.701.220,00)	98,71	
1.01	1.01.2.22.0.00.02.0000	1.01.02.2.03.0018	5.1	BELANJA OPERASI	4.311.940.800,00	4.255.239.580,00	(56.701.220,00)	98,68	
1.01	1.01.2.22.0.00.02.0000	1.01.02.2.03.0018	5.1.02	Belanja Barang dan Jasa	195.364.800,00	195.364.800,00	0,00	100,00	
1.01	1.01.2.22.0.00.02.0000	1.01.02.2.03.0018	5.1.05	Belanja Hibah	4.116.576.000,00	4.059.874.780,00	(56.701.220,00)	98,62	
1.01	1.01.2.22.0.00.02.0000	1.01.02.2.03.0018	5.2	BELANJA MODAL	97.435.200,00	97.435.200,00	0,00	100,00	
1.01	1.01.2.22.0.00.02.0000	1.01.02.2.03.0018	5.2.02	Belanja Modal Peralatan dan Mesin	42.705.200,00	42.705.200,00	0,00	100,00	

KODE REKENING				URAIAN	JUMLAH (Rp)		BERTAMBAH / (BERKURANG)		DASAR HUKUM
					ANGGARAN SETELAH PERUBAHAN	REALISASI	(Rp)	(%)	
1.01	1.01.2.22.0.00.02.0000	1.01.02.2.03.0018	5.2.05	Belanja Modal Aset Tetap Lainnya	54.730.000,00	54.730.000,00	0,00	100,00	
1.01	1.01.2.22.0.00.02.0000	1.01.02.2.03.0023		PENGEMBANGAN KONTEN DIGITAL UNTUK PENDIDIKAN	18.890.900,00	18.000.000,00	(890.900,00)	95,28	
1.01	1.01.2.22.0.00.02.0000	1.01.02.2.03.0023	5.1	BELANJA OPERASI	18.890.900,00	18.000.000,00	(890.900,00)	95,28	
1.01	1.01.2.22.0.00.02.0000	1.01.02.2.03.0023	5.1.02	Belanja Barang dan Jasa	18.890.900,00	18.000.000,00	(890.900,00)	95,28	
1.01	1.01.2.22.0.00.02.0000	1.01.02.2.03.0024		PELATIHAN PENGGUNAAN APLIKASI BIDANG PENDIDIKAN	77.592.400,00	75.700.000,00	(1.892.400,00)	97,56	
1.01	1.01.2.22.0.00.02.0000	1.01.02.2.03.0024	5.1	BELANJA OPERASI	77.592.400,00	75.700.000,00	(1.892.400,00)	97,56	
1.01	1.01.2.22.0.00.02.0000	1.01.02.2.03.0024	5.1.02	Belanja Barang dan Jasa	77.592.400,00	75.700.000,00	(1.892.400,00)	97,56	
1.01	1.01.2.22.0.00.02.0000	1.01.02.2.03.0025		KOORDINASI, PERENCANAAN, SUPERVISI DAN EVALUASI LAYANAN DI BIDANG PENDIDIKAN	33.646.200,00	33.525.000,00	(121.200,00)	99,63	
1.01	1.01.2.22.0.00.02.0000	1.01.02.2.03.0025	5.1	BELANJA OPERASI	33.646.200,00	33.525.000,00	(121.200,00)	99,63	
1.01	1.01.2.22.0.00.02.0000	1.01.02.2.03.0025	5.1.02	Belanja Barang dan Jasa	33.646.200,00	33.525.000,00	(121.200,00)	99,63	
1.01	1.01.2.22.0.00.02.0000	1.01.02.2.03.0029		FASILITASI KOMUNITAS BELAJAR PENDIDIK DAN TENAGA KEPENDIDIKAN	14.687.500,00	14.687.500,00	0,00	100,00	
1.01	1.01.2.22.0.00.02.0000	1.01.02.2.03.0029	5.1	BELANJA OPERASI	14.687.500,00	14.687.500,00	0,00	100,00	
1.01	1.01.2.22.0.00.02.0000	1.01.02.2.03.0029	5.1.02	Belanja Barang dan Jasa	14.687.500,00	14.687.500,00	0,00	100,00	
1.01	1.01.2.22.0.00.02.0000	1.01.02.2.03.0030		PEMBANGUNAN RUANG KELAS BARU	427.260.000,00	424.602.040,00	(2.657.960,00)	99,37	
1.01	1.01.2.22.0.00.02.0000	1.01.02.2.03.0030	5.1	BELANJA OPERASI	427.260.000,00	424.602.040,00	(2.657.960,00)	99,37	
1.01	1.01.2.22.0.00.02.0000	1.01.02.2.03.0030	5.1.02	Belanja Barang dan Jasa	65.000.000,00	63.830.000,00	(1.170.000,00)	98,20	
1.01	1.01.2.22.0.00.02.0000	1.01.02.2.03.0030	5.1.05	Belanja Hibah	362.260.000,00	360.772.040,00	(1.487.960,00)	99,58	
1.01	1.01.2.22.0.00.02.0000	1.01.02.2.03.0034		PEMBINAAN MINAT, BAKAT DAN KREATIVITAS PESERTA DIDIK	110.441.250,00	103.875.000,00	(6.566.250,00)	94,05	
1.01	1.01.2.22.0.00.02.0000	1.01.02.2.03.0034	5.1	BELANJA OPERASI	110.441.250,00	103.875.000,00	(6.566.250,00)	94,05	
1.01	1.01.2.22.0.00.02.0000	1.01.02.2.03.0034	5.1.02	Belanja Barang dan Jasa	110.441.250,00	103.875.000,00	(6.566.250,00)	94,05	
1.01	1.01.2.22.0.00.02.0000	1.01.02.2.03.0039		BIMBINGAN TEKNIS, PELATIHAN, DAN/ATAU MAGANG/PKL UNTUK PENINGKATAN KAPASITAS BIDANG PENDIDIKAN	18.921.200,00	0,00	(18.921.200,00)	0,00	
1.01	1.01.2.22.0.00.02.0000	1.01.02.2.03.0039	5.1	BELANJA OPERASI	18.921.200,00	0,00	(18.921.200,00)	0,00	
1.01	1.01.2.22.0.00.02.0000	1.01.02.2.03.0039	5.1.02	Belanja Barang dan Jasa	18.921.200,00	0,00	(18.921.200,00)	0,00	
1.01	1.01.2.22.0.00.02.0000	1.01.02.2.03.0046		PENGADAAN ALAT PRAKTIK DAN PERAGA PESERTA DIDIK PAUD	449.961.000,00	443.699.548,00	(6.261.452,00)	98,60	
1.01	1.01.2.22.0.00.02.0000	1.01.02.2.03.0046	5.1	BELANJA OPERASI	199.986.000,00	197.199.799,00	(2.786.201,00)	98,60	
1.01	1.01.2.22.0.00.02.0000	1.01.02.2.03.0046	5.1.05	Belanja Hibah	199.986.000,00	197.199.799,00	(2.786.201,00)	98,60	
1.01	1.01.2.22.0.00.02.0000	1.01.02.2.03.0046	5.2	BELANJA MODAL	249.975.000,00	246.499.749,00	(3.475.251,00)	98,60	
1.01	1.01.2.22.0.00.02.0000	1.01.02.2.03.0046	5.2.02	Belanja Modal Peralatan dan Mesin	249.975.000,00	246.499.749,00	(3.475.251,00)	98,60	
1.01	1.01.2.22.0.00.02.0000	1.01.02.2.03.0051		REHABILITASI SEDANG/BERAT RUANG KELAS SEKOLAH	1.509.290.000,00	1.499.276.196,00	(10.013.804,00)	99,33	
1.01	1.01.2.22.0.00.02.0000	1.01.02.2.03.0051	5.1	BELANJA OPERASI	343.840.000,00	333.871.296,00	(9.968.704,00)	97,10	
1.01	1.01.2.22.0.00.02.0000	1.01.02.2.03.0051	5.1.05	Belanja Hibah	343.840.000,00	333.871.296,00	(9.968.704,00)	97,10	
1.01	1.01.2.22.0.00.02.0000	1.01.02.2.03.0051	5.2	BELANJA MODAL	1.165.450.000,00	1.165.404.900,00	(45.100,00)	99,99	
1.01	1.01.2.22.0.00.02.0000	1.01.02.2.03.0051	5.2.03	Belanja Modal Gedung dan Bangunan	1.165.450.000,00	1.165.404.900,00	(45.100,00)	99,99	
1.01	1.01.2.22.0.00.02.0000	1.01.02.2.04		PENGELOLAAN PENDIDIKAN NONFORMAL/KESETARAAN	6.807.695.376,00	5.944.878.343,00	(862.817.033,00)	87,32	
1.01	1.01.2.22.0.00.02.0000	1.01.02.2.04.0010		PENYEDIAAN BIAYA PERSONIL PESERTA DIDIK NONFORMAL/KESETARAAN	322.217.276,00	318.004.800,00	(4.212.476,00)	98,69	
1.01	1.01.2.22.0.00.02.0000	1.01.02.2.04.0010	5.1	BELANJA OPERASI	322.217.276,00	318.004.800,00	(4.212.476,00)	98,69	
1.01	1.01.2.22.0.00.02.0000	1.01.02.2.04.0010	5.1.02	Belanja Barang dan Jasa	322.217.276,00	318.004.800,00	(4.212.476,00)	98,69	
1.01	1.01.2.22.0.00.02.0000	1.01.02.2.04.0014		PENYEDIAAN PENDIDIK DAN TENAGA KEPENDIDIKAN BAGI SATUAN PENDIDIKAN NONFORMAL/KESETARAAN	2.473.200.000,00	1.884.500.000,00	(588.700.000,00)	76,19	
1.01	1.01.2.22.0.00.02.0000	1.01.02.2.04.0014	5.1	BELANJA OPERASI	2.473.200.000,00	1.884.500.000,00	(588.700.000,00)	76,19	
1.01	1.01.2.22.0.00.02.0000	1.01.02.2.04.0014	5.1.02	Belanja Barang dan Jasa	2.473.200.000,00	1.884.500.000,00	(588.700.000,00)	76,19	
1.01	1.01.2.22.0.00.02.0000	1.01.02.2.04.0017		PENGELOLAAN DANA BOP SEKOLAH NONFORMAL/KESETARAAN	3.749.000.000,00	3.482.590.000,00	(266.410.000,00)	92,89	
1.01	1.01.2.22.0.00.02.0000	1.01.02.2.04.0017	5.1	BELANJA OPERASI	3.642.774.000,00	3.376.364.000,00	(266.410.000,00)	92,68	
1.01	1.01.2.22.0.00.02.0000	1.01.02.2.04.0017	5.1.02	Belanja Barang dan Jasa	228.174.000,00	228.174.000,00	0,00	100,00	

KODE REKENING				URAIAN	JUMLAH (Rp)		BERTAMBAH / (BERKURANG)		DASAR HUKUM
					ANGGARAN SETELAH PERUBAHAN	REALISASI	(Rp)	(%)	
1.01	1.01.2.22.0.00.02.0000	1.01.02.2.04.0017	5.1.05	Belanja Hibah	3.414.600.000,00	3.148.190.000,00	(266.410.000,00)	92,19	
1.01	1.01.2.22.0.00.02.0000	1.01.02.2.04.0017	5.2	BELANJA MODAL	106.226.000,00	106.226.000,00	0,00	100,00	
1.01	1.01.2.22.0.00.02.0000	1.01.02.2.04.0017	5.2.02	Belanja Modal Peralatan dan Mesin	72.700.000,00	72.700.000,00	0,00	100,00	
1.01	1.01.2.22.0.00.02.0000	1.01.02.2.04.0017	5.2.05	Belanja Modal Aset Tetap Lainnya	33.526.000,00	33.526.000,00	0,00	100,00	
1.01	1.01.2.22.0.00.02.0000	1.01.02.2.04.0026		PELATIHAN PENGGUNAAN APLIKASI BIDANG PENDIDIKAN	11.848.100,00	11.690.000,00	(158.100,00)	98,66	
1.01	1.01.2.22.0.00.02.0000	1.01.02.2.04.0026	5.1	BELANJA OPERASI	11.848.100,00	11.690.000,00	(158.100,00)	98,66	
1.01	1.01.2.22.0.00.02.0000	1.01.02.2.04.0026	5.1.02	Belanja Barang dan Jasa	11.848.100,00	11.690.000,00	(158.100,00)	98,66	
1.01	1.01.2.22.0.00.02.0000	1.01.02.2.04.0052		PEMBANGUNAN SARANA, PRASARANA DAN UTILITAS PENDIDIKAN NON FORMAL	251.430.000,00	248.093.543,00	(3.336.457,00)	98,67	
1.01	1.01.2.22.0.00.02.0000	1.01.02.2.04.0052	5.2	BELANJA MODAL	251.430.000,00	248.093.543,00	(3.336.457,00)	98,67	
1.01	1.01.2.22.0.00.02.0000	1.01.02.2.04.0052	5.2.03	Belanja Modal Gedung dan Bangunan	251.430.000,00	248.093.543,00	(3.336.457,00)	98,67	
				JUMLAH BELANJA	397.261.089.298,00	340.941.398.898,00	(56.319.690.400,00)	85,82	
				SURPLUS / (DEFISIT)	(397.261.089.298,00)	(340.941.398.898,00)	56.319.690.400,00	85,82	
				SISA LEBIH PEMBIAYAAN ANGGARAN (SILPA)	(397.261.089.298,00)	(340.941.398.898,00)	56.319.690.400,00	85,82	

PEMERINTAH KAB. HULU SUNGAI SELATAN

RINCIAN APBD MENURUT URUSAN PEMERINTAHAN DAERAH, ORGANISASI, PROGRAM, KEGIATAN, SUB KEGIATAN, KELOMPOK, DAN JENIS PENDAPATAN, BELANJA, DAN PEMBIAYAAN

TAHUN ANGGARAN 2025

Urusan Pemerintahan : URUSAN PEMERINTAHAN WAJIB YANG TIDAK BERKAITAN DENGAN PELAYANAN DASAR
Bidang Urusan : URUSAN PEMERINTAHAN BIDANG KEBUDAYAAN
Organisasi : Dinas Pendidikan dan Kebudayaan

KODE REKENING				URAIAN	JUMLAH (Rp)		BERTAMBAH / (BERKURANG)		DASAR HUKUM
					ANGGARAN SETELAH PERUBAHAN	REALISASI	(Rp)	(%)	
2.22	1.01.2.22.0.00.02.0000		5	BELANJA DAERAH	8.102.022.862,00	6.257.280.144,00	(1.844.742.718,00)	77,23	
2.22	1.01.2.22.0.00.02.0000	2.22.02		PROGRAM PENGEMBANGAN KEBUDAYAAN	4.352.218.100,00	3.660.937.957,00	(691.280.143,00)	84,11	
2.22	1.01.2.22.0.00.02.0000	2.22.02.2.01		PENGELOLAAN KEBUDAYAAN YANG MASYARAKAT PELAKUNYA DALAM DAERAH KABUPATEN/KOTA	3.342.886.600,00	2.822.849.885,00	(520.036.715,00)	84,44	
2.22	1.01.2.22.0.00.02.0000	2.22.02.2.01.0001		PELINDUNGAN, PENGEMBANGAN, PEMANFAATAN OBJEK PEMAJUAN KEBUDAYAAN	3.342.886.600,00	2.822.849.885,00	(520.036.715,00)	84,44	
2.22	1.01.2.22.0.00.02.0000	2.22.02.2.01.0001	5.1	BELANJA OPERASI	3.342.886.600,00	2.822.849.885,00	(520.036.715,00)	84,44	
2.22	1.01.2.22.0.00.02.0000	2.22.02.2.01.0001	5.1.02	Belanja Barang dan Jasa	1.541.399.000,00	1.027.239.985,00	(514.159.015,00)	66,64	
2.22	1.01.2.22.0.00.02.0000	2.22.02.2.01.0001	5.1.05	Belanja Hibah	1.801.487.600,00	1.795.609.900,00	(5.877.700,00)	99,67	
2.22	1.01.2.22.0.00.02.0000	2.22.02.2.02		PELESTARIAN KESENIAN TRADISIONAL YANG MASYARAKAT PELAKUNYA DALAM DAERAH KABUPATEN/KOTA	1.009.331.500,00	838.088.072,00	(171.243.428,00)	83,03	
2.22	1.01.2.22.0.00.02.0000	2.22.02.2.02.0001		PELINDUNGAN, PENGEMBANGAN, PEMANFAATAN OBJEK PEMAJUAN TRADISI BUDAYA	1.009.331.500,00	838.088.072,00	(171.243.428,00)	83,03	
2.22	1.01.2.22.0.00.02.0000	2.22.02.2.02.0001	5.1	BELANJA OPERASI	1.009.331.500,00	838.088.072,00	(171.243.428,00)	83,03	
2.22	1.01.2.22.0.00.02.0000	2.22.02.2.02.0001	5.1.02	Belanja Barang dan Jasa	1.009.331.500,00	838.088.072,00	(171.243.428,00)	83,03	
2.22	1.01.2.22.0.00.02.0000	2.22.04		PROGRAM PEMBINAAN SEJARAH	102.294.400,00	102.294.400,00	0,00	100,00	
2.22	1.01.2.22.0.00.02.0000	2.22.04.2.01		PEMBINAAN SEJARAH LOKAL DALAM 1 (SATU) DAERAH KABUPATEN/KOTA	102.294.400,00	102.294.400,00	0,00	100,00	
2.22	1.01.2.22.0.00.02.0000	2.22.04.2.01.0003		PENINGKATAN AKSES MASYARAKAT TERHADAP DATA DAN INFORMASI SEJARAH	102.294.400,00	102.294.400,00	0,00	100,00	
2.22	1.01.2.22.0.00.02.0000	2.22.04.2.01.0003	5.1	BELANJA OPERASI	102.294.400,00	102.294.400,00	0,00	100,00	
2.22	1.01.2.22.0.00.02.0000	2.22.04.2.01.0003	5.1.02	Belanja Barang dan Jasa	102.294.400,00	102.294.400,00	0,00	100,00	
2.22	1.01.2.22.0.00.02.0000	2.22.05		PROGRAM PELESTARIAN DAN PENGELOLAAN CAGAR BUDAYA	2.857.943.065,00	1.824.190.863,00	(1.033.752.202,00)	63,82	
2.22	1.01.2.22.0.00.02.0000	2.22.05.2.02		PENGELOLAAN CAGAR BUDAYA PERINGKAT KABUPATEN/KOTA	2.857.943.065,00	1.824.190.863,00	(1.033.752.202,00)	63,82	
2.22	1.01.2.22.0.00.02.0000	2.22.05.2.02.0001		PELINDUNGAN CAGAR BUDAYA	2.702.674.476,00	1.743.190.413,00	(959.484.063,00)	64,49	
2.22	1.01.2.22.0.00.02.0000	2.22.05.2.02.0001	5.1	BELANJA OPERASI	2.702.674.476,00	1.743.190.413,00	(959.484.063,00)	64,49	
2.22	1.01.2.22.0.00.02.0000	2.22.05.2.02.0001	5.1.02	Belanja Barang dan Jasa	636.954.476,00	501.847.577,00	(135.106.899,00)	78,78	
2.22	1.01.2.22.0.00.02.0000	2.22.05.2.02.0001	5.1.05	Belanja Hibah	2.065.720.000,00	1.241.342.836,00	(824.377.164,00)	60,09	
2.22	1.01.2.22.0.00.02.0000	2.22.05.2.02.0002		PENGEMBANGAN CAGAR BUDAYA	155.268.589,00	81.000.450,00	(74.268.139,00)	52,16	
2.22	1.01.2.22.0.00.02.0000	2.22.05.2.02.0002	5.1	BELANJA OPERASI	100.790.300,00	52.400.450,00	(48.389.850,00)	51,98	
2.22	1.01.2.22.0.00.02.0000	2.22.05.2.02.0002	5.1.02	Belanja Barang dan Jasa	100.790.300,00	52.400.450,00	(48.389.850,00)	51,98	
2.22	1.01.2.22.0.00.02.0000	2.22.05.2.02.0002	5.2	BELANJA MODAL	54.478.289,00	28.600.000,00	(25.878.289,00)	52,49	
2.22	1.01.2.22.0.00.02.0000	2.22.05.2.02.0002	5.2.02	Belanja Modal Peralatan dan Mesin	54.478.289,00	28.600.000,00	(25.878.289,00)	52,49	
2.22	1.01.2.22.0.00.02.0000	2.22.06		PROGRAM PENGELOLAAN PERMUSEUMAN	789.567.297,00	669.856.924,00	(119.710.373,00)	84,83	
2.22	1.01.2.22.0.00.02.0000	2.22.06.2.01		PENGELOLAAN MUSEUM KABUPATEN/KOTA	789.567.297,00	669.856.924,00	(119.710.373,00)	84,83	
2.22	1.01.2.22.0.00.02.0000	2.22.06.2.01.0001		PELINDUNGAN, PENGEMBANGAN, DAN PEMANFATAAN KOLEKSI SECARA TERPADU	222.903.000,00	205.168.310,00	(17.734.690,00)	92,04	
2.22	1.01.2.22.0.00.02.0000	2.22.06.2.01.0001	5.1	BELANJA OPERASI	179.473.000,00	168.898.310,00	(10.574.690,00)	94,10	
2.22	1.01.2.22.0.00.02.0000	2.22.06.2.01.0001	5.1.02	Belanja Barang dan Jasa	179.473.000,00	168.898.310,00	(10.574.690,00)	94,10	

KODE REKENING				URAIAN	JUMLAH (Rp)		BERTAMBAH / (BERKURANG)		DASAR HUKUM
					ANGGARAN SETELAH PERUBAHAN	REALISASI	(Rp)	(%)	
2.22	1.01.2.22.0.00.02.0000	2.22.06.2.01.0001	5.2	BELANJA MODAL	43.430.000,00	36.270.000,00	(7.160.000,00)	83,51	
2.22	1.01.2.22.0.00.02.0000	2.22.06.2.01.0001	5.2.02	Belanja Modal Peralatan dan Mesin	28.280.000,00	21.210.000,00	(7.070.000,00)	75,00	
2.22	1.01.2.22.0.00.02.0000	2.22.06.2.01.0001	5.2.05	Belanja Modal Aset Tetap Lainnya	15.150.000,00	15.060.000,00	(90.000,00)	99,40	
2.22	1.01.2.22.0.00.02.0000	2.22.06.2.01.0002		PEMBINAAN DAN PENINGKATAN MUTU DAN KAPASITAS SUMBER DAYA MANUSIA PERMUSEUMAN	24.175.000,00	22.194.264,00	(1.980.736,00)	91,80	
2.22	1.01.2.22.0.00.02.0000	2.22.06.2.01.0002	5.1	BELANJA OPERASI	24.175.000,00	22.194.264,00	(1.980.736,00)	91,80	
2.22	1.01.2.22.0.00.02.0000	2.22.06.2.01.0002	5.1.02	Belanja Barang dan Jasa	24.175.000,00	22.194.264,00	(1.980.736,00)	91,80	
2.22	1.01.2.22.0.00.02.0000	2.22.06.2.01.0003		PENINGKATAN PELAYANAN DAN AKSES MASYARAKAT TERHADAP MUSEUM	383.760.000,00	367.748.200,00	(16.011.800,00)	95,82	
2.22	1.01.2.22.0.00.02.0000	2.22.06.2.01.0003	5.1	BELANJA OPERASI	383.760.000,00	367.748.200,00	(16.011.800,00)	95,82	
2.22	1.01.2.22.0.00.02.0000	2.22.06.2.01.0003	5.1.02	Belanja Barang dan Jasa	383.760.000,00	367.748.200,00	(16.011.800,00)	95,82	
2.22	1.01.2.22.0.00.02.0000	2.22.06.2.01.0004		PENYEDIAAN DAN PEMELIHARAAN SARANA DAN PRASARANA MUSEUM	158.729.297,00	74.746.150,00	(83.983.147,00)	47,09	
2.22	1.01.2.22.0.00.02.0000	2.22.06.2.01.0004	5.1	BELANJA OPERASI	102.495.087,00	63.246.150,00	(39.248.937,00)	61,70	
2.22	1.01.2.22.0.00.02.0000	2.22.06.2.01.0004	5.1.02	Belanja Barang dan Jasa	102.495.087,00	63.246.150,00	(39.248.937,00)	61,70	
2.22	1.01.2.22.0.00.02.0000	2.22.06.2.01.0004	5.2	BELANJA MODAL	56.234.210,00	11.500.000,00	(44.734.210,00)	20,45	
2.22	1.01.2.22.0.00.02.0000	2.22.06.2.01.0004	5.2.02	Belanja Modal Peralatan dan Mesin	56.234.210,00	11.500.000,00	(44.734.210,00)	20,45	
				JUMLAH BELANJA	8.102.022.862,00	6.257.280.144,00	(1.844.742.718,00)	77,23	
				SURPLUS / (DEFISIT)	(8.102.022.862,00)	(6.257.280.144,00)	1.844.742.718,00	77,23	
				SISA LEBIH PEMBIAYAAN ANGGARAN (SILPA)	(8.102.022.862,00)	(6.257.280.144,00)	1.844.742.718,00	77,23	

BUPATI HULU SUNGAI SELATAN

ttd.

SYAFRUDIN NOOR

Lampiran I.3 : Perda PP APBD TA 2025
Nomor : 4 Tahun 2026
Tanggal : 14 Agustus 2026

PEMERINTAH KAB. HULU SUNGAI SELATAN

RINCIAN APBD MENURUT URUSAN PEMERINTAHAN DAERAH, ORGANISASI, PROGRAM, KEGIATAN, SUB KEGIATAN, KELOMPOK, DAN JENIS PENDAPATAN, BELANJA, DAN PEMBIAYAAN

TAHUN ANGGARAN 2025

Urusan Pemerintahan : URUSAN PEMERINTAHAN WAJIB YANG BERKAITAN DENGAN PELAYANAN DASAR
Bidang Urusan : URUSAN PEMERINTAHAN BIDANG KESEHATAN
Organisasi : Dinas Kesehatan

KODE REKENING				URAIAN	JUMLAH (Rp)		BERTAMBAH / (BERKURANG)		DASAR HUKUM
					ANGGARAN SETELAH PERUBAHAN	REALISASI	(Rp)	(%)	
	1.02.0.00.0.00.01.0000		4	PENDAPATAN DAERAH	190.901.987.460,00	0,00	(190.901.987.460,00)	0,00	
	1.02.0.00.0.00.01.0000		4.1	PENDAPATAN ASLI DAERAH (PAD)	190.901.987.460,00	0,00	(190.901.987.460,00)	0,00	
	1.02.0.00.0.00.01.0000		4.1.02	Retribusi Daerah	17.528.125.945,00	0,00	(17.528.125.945,00)	0,00	
	1.02.0.00.0.00.01.0000		4.1.04	Lain-lain PAD yang Sah	173.373.861.515,00	0,00	(173.373.861.515,00)	0,00	
				JUMLAH PENDAPATAN	190.901.987.460,00	0,00	(190.901.987.460,00)	0,00	
1.02	1.02.0.00.0.00.01.0000		5	BELANJA DAERAH	283.870.744.169,00	260.111.842.621,00	(23.758.901.548,00)	91,63	
1.02	1.02.0.00.0.00.01.0000	1.02.01		PROGRAM PENUNJANG URUSAN PEMERINTAHAN DAERAH KABUPATEN/KOTA	174.101.268.833,00	153.709.705.265,00	(20.391.563.568,00)	88,28	
1.02	1.02.0.00.0.00.01.0000	1.02.01.2.01		PERENCANAAN, PENGANGGARAN, DAN EVALUASI KINERJA PERANGKAT DAERAH	21.229.710,00	7.510.150,00	(13.719.560,00)	35,37	
1.02	1.02.0.00.0.00.01.0000	1.02.01.2.01.0001		PENYUSUNAN DOKUMEN PERENCANAAN PERANGKAT DAERAH	17.324.856,00	5.824.850,00	(11.500.006,00)	33,62	
1.02	1.02.0.00.0.00.01.0000	1.02.01.2.01.0001	5.1	BELANJA OPERASI	17.324.856,00	5.824.850,00	(11.500.006,00)	33,62	
1.02	1.02.0.00.0.00.01.0000	1.02.01.2.01.0001	5.1.02	Belanja Barang dan Jasa	17.324.856,00	5.824.850,00	(11.500.006,00)	33,62	
1.02	1.02.0.00.0.00.01.0000	1.02.01.2.01.0007		EVALUASI KINERJA PERANGKAT DAERAH	3.904.854,00	1.685.300,00	(2.219.554,00)	43,15	
1.02	1.02.0.00.0.00.01.0000	1.02.01.2.01.0007	5.1	BELANJA OPERASI	3.904.854,00	1.685.300,00	(2.219.554,00)	43,15	
1.02	1.02.0.00.0.00.01.0000	1.02.01.2.01.0007	5.1.02	Belanja Barang dan Jasa	3.904.854,00	1.685.300,00	(2.219.554,00)	43,15	
1.02	1.02.0.00.0.00.01.0000	1.02.01.2.02		ADMINISTRASI KEUANGAN PERANGKAT DAERAH	168.269.372.999,00	149.711.056.395,00	(18.558.316.604,00)	88,97	
1.02	1.02.0.00.0.00.01.0000	1.02.01.2.02.0001		PENYEDIAAN GAJI DAN TUNJANGAN ASN	168.269.372.999,00	149.711.056.395,00	(18.558.316.604,00)	88,97	
1.02	1.02.0.00.0.00.01.0000	1.02.01.2.02.0001	5.1	BELANJA OPERASI	168.269.372.999,00	149.711.056.395,00	(18.558.316.604,00)	88,97	
1.02	1.02.0.00.0.00.01.0000	1.02.01.2.02.0001	5.1.01	Belanja Pegawai	168.269.372.999,00	149.711.056.395,00	(18.558.316.604,00)	88,97	
1.02	1.02.0.00.0.00.01.0000	1.02.01.2.05		ADMINISTRASI KEPEGAWAIAN PERANGKAT DAERAH	20.000.000,00	0,00	(20.000.000,00)	0,00	
1.02	1.02.0.00.0.00.01.0000	1.02.01.2.05.0010		SOSIALISASI PERATURAN PERUNDANG-UNDANGAN	20.000.000,00	0,00	(20.000.000,00)	0,00	
1.02	1.02.0.00.0.00.01.0000	1.02.01.2.05.0010	5.1	BELANJA OPERASI	20.000.000,00	0,00	(20.000.000,00)	0,00	
1.02	1.02.0.00.0.00.01.0000	1.02.01.2.05.0010	5.1.02	Belanja Barang dan Jasa	20.000.000,00	0,00	(20.000.000,00)	0,00	
1.02	1.02.0.00.0.00.01.0000	1.02.01.2.06		ADMINISTRASI UMUM PERANGKAT DAERAH	2.189.060.711,00	1.874.289.182,00	(314.771.529,00)	85,62	
1.02	1.02.0.00.0.00.01.0000	1.02.01.2.06.0002		PENYEDIAAN PERALATAN DAN PERLENGKAPAN KANTOR	1.225.024.304,00	1.146.391.400,00	(78.632.904,00)	93,58	
1.02	1.02.0.00.0.00.01.0000	1.02.01.2.06.0002	5.1	BELANJA OPERASI	266.375.247,00	216.781.900,00	(49.593.347,00)	81,38	
1.02	1.02.0.00.0.00.01.0000	1.02.01.2.06.0002	5.1.02	Belanja Barang dan Jasa	266.375.247,00	216.781.900,00	(49.593.347,00)	81,38	
1.02	1.02.0.00.0.00.01.0000	1.02.01.2.06.0002	5.2	BELANJA MODAL	958.649.057,00	929.609.500,00	(29.039.557,00)	96,97	
1.02	1.02.0.00.0.00.01.0000	1.02.01.2.06.0002	5.2.02	Belanja Modal Peralatan dan Mesin	958.649.057,00	929.609.500,00	(29.039.557,00)	96,97	
1.02	1.02.0.00.0.00.01.0000	1.02.01.2.06.0004		PENYEDIAAN BAHAN LOGISTIK KANTOR	155.891.625,00	70.353.500,00	(85.538.125,00)	45,12	

KODE REKENING				URAIAN	JUMLAH (Rp)		BERTAMBAH / (BERKURANG)		DASAR HUKUM
					ANGGARAN SETELAH PERUBAHAN	REALISASI	(Rp)	(%)	
1.02	1.02.0.00.0.00.01.0000	1.02.01.2.06.0004	5.1	BELANJA OPERASI	155.891.625,00	70.353.500,00	(85.538.125,00)	45,12	
1.02	1.02.0.00.0.00.01.0000	1.02.01.2.06.0004	5.1.02	Belanja Barang dan Jasa	155.891.625,00	70.353.500,00	(85.538.125,00)	45,12	
1.02	1.02.0.00.0.00.01.0000	1.02.01.2.06.0005		PENYEDIAAN BARANG CETAKAN DAN PENGGANDAAN	21.144.782,00	15.057.300,00	(6.087.482,00)	71,21	
1.02	1.02.0.00.0.00.01.0000	1.02.01.2.06.0005	5.1	BELANJA OPERASI	21.144.782,00	15.057.300,00	(6.087.482,00)	71,21	
1.02	1.02.0.00.0.00.01.0000	1.02.01.2.06.0005	5.1.02	Belanja Barang dan Jasa	21.144.782,00	15.057.300,00	(6.087.482,00)	71,21	
1.02	1.02.0.00.0.00.01.0000	1.02.01.2.06.0009		PENYELENGGARAAN RAPAT KOORDINASI DAN KONSULTASI SKPD	787.000.000,00	642.486.982,00	(144.513.018,00)	81,63	
1.02	1.02.0.00.0.00.01.0000	1.02.01.2.06.0009	5.1	BELANJA OPERASI	787.000.000,00	642.486.982,00	(144.513.018,00)	81,63	
1.02	1.02.0.00.0.00.01.0000	1.02.01.2.06.0009	5.1.02	Belanja Barang dan Jasa	787.000.000,00	642.486.982,00	(144.513.018,00)	81,63	
1.02	1.02.0.00.0.00.01.0000	1.02.01.2.08		PENYEDIAAN JASA PENUNJANG URUSAN PEMERINTAHAN DAERAH	1.076.351.413,00	384.978.411,00	(691.373.002,00)	35,76	
1.02	1.02.0.00.0.00.01.0000	1.02.01.2.08.0001		PENYEDIAAN JASA SURAT MENYURAT	2.340.000,00	0,00	(2.340.000,00)	0,00	
1.02	1.02.0.00.0.00.01.0000	1.02.01.2.08.0001	5.1	BELANJA OPERASI	2.340.000,00	0,00	(2.340.000,00)	0,00	
1.02	1.02.0.00.0.00.01.0000	1.02.01.2.08.0001	5.1.02	Belanja Barang dan Jasa	2.340.000,00	0,00	(2.340.000,00)	0,00	
1.02	1.02.0.00.0.00.01.0000	1.02.01.2.08.0002		PENYEDIAAN JASA KOMUNIKASI, SUMBER DAYA AIR DAN LISTRIK	866.130.000,00	203.899.517,00	(662.230.483,00)	23,54	
1.02	1.02.0.00.0.00.01.0000	1.02.01.2.08.0002	5.1	BELANJA OPERASI	866.130.000,00	203.899.517,00	(662.230.483,00)	23,54	
1.02	1.02.0.00.0.00.01.0000	1.02.01.2.08.0002	5.1.02	Belanja Barang dan Jasa	866.130.000,00	203.899.517,00	(662.230.483,00)	23,54	
1.02	1.02.0.00.0.00.01.0000	1.02.01.2.08.0004		PENYEDIAAN JASA PELAYANAN UMUM KANTOR	207.881.413,00	181.078.894,00	(26.802.519,00)	87,10	
1.02	1.02.0.00.0.00.01.0000	1.02.01.2.08.0004	5.1	BELANJA OPERASI	207.881.413,00	181.078.894,00	(26.802.519,00)	87,10	
1.02	1.02.0.00.0.00.01.0000	1.02.01.2.08.0004	5.1.02	Belanja Barang dan Jasa	207.881.413,00	181.078.894,00	(26.802.519,00)	87,10	
1.02	1.02.0.00.0.00.01.0000	1.02.01.2.09		PEMELIHARAAN BARANG MILIK DAERAH PENUNJANG URUSAN PEMERINTAHAN DAERAH	2.525.254.000,00	1.731.871.127,00	(793.382.873,00)	68,58	
1.02	1.02.0.00.0.00.01.0000	1.02.01.2.09.0002		PENYEDIAAN JASA PEMELIHARAAN, BIAYA PEMELIHARAAN, PAJAK DAN PERIZINAN KENDARAAN DINAS OPERASIONAL ATAU LAPANGAN	881.184.000,00	189.452.627,00	(691.731.373,00)	21,49	
1.02	1.02.0.00.0.00.01.0000	1.02.01.2.09.0002	5.1	BELANJA OPERASI	881.184.000,00	189.452.627,00	(691.731.373,00)	21,49	
1.02	1.02.0.00.0.00.01.0000	1.02.01.2.09.0002	5.1.02	Belanja Barang dan Jasa	881.184.000,00	189.452.627,00	(691.731.373,00)	21,49	
1.02	1.02.0.00.0.00.01.0000	1.02.01.2.09.0006		PEMELIHARAAN PERALATAN DAN MESIN LAINNYA	36.870.000,00	14.062.500,00	(22.807.500,00)	38,14	
1.02	1.02.0.00.0.00.01.0000	1.02.01.2.09.0006	5.1	BELANJA OPERASI	36.870.000,00	14.062.500,00	(22.807.500,00)	38,14	
1.02	1.02.0.00.0.00.01.0000	1.02.01.2.09.0006	5.1.02	Belanja Barang dan Jasa	36.870.000,00	14.062.500,00	(22.807.500,00)	38,14	
1.02	1.02.0.00.0.00.01.0000	1.02.01.2.09.0009		PEMELIHARAAN/REHABILITASI GEDUNG KANTOR DAN BANGUNAN LAINNYA	1.607.200.000,00	1.528.356.000,00	(78.844.000,00)	95,09	
1.02	1.02.0.00.0.00.01.0000	1.02.01.2.09.0009	5.2	BELANJA MODAL	1.607.200.000,00	1.528.356.000,00	(78.844.000,00)	95,09	
1.02	1.02.0.00.0.00.01.0000	1.02.01.2.09.0009	5.2.03	Belanja Modal Gedung dan Bangunan	1.607.200.000,00	1.528.356.000,00	(78.844.000,00)	95,09	
1.02	1.02.0.00.0.00.01.0000	1.02.02		PROGRAM PEMENUHAN UPAYA KESEHATAN PERORANGAN DAN UPAYA KESEHATAN MASYARAKAT	107.744.907.540,00	104.772.538.310,00	(2.972.369.230,00)	97,24	
1.02	1.02.0.00.0.00.01.0000	1.02.02.2.01		PENYEDIAAN FASILITAS PELAYANAN KESEHATAN UNTUK UKM DAN UKP KEWENANGAN DAERAH KABUPATEN/KOTA	30.260.754.292,00	29.049.493.755,00	(1.211.260.537,00)	95,99	
1.02	1.02.0.00.0.00.01.0000	1.02.02.2.01.0006		PENGEMBANGAN PUSKESMAS	15.698.980.000,00	15.499.464.000,00	(199.516.000,00)	98,72	
1.02	1.02.0.00.0.00.01.0000	1.02.02.2.01.0006	5.2	BELANJA MODAL	15.698.980.000,00	15.499.464.000,00	(199.516.000,00)	98,72	
1.02	1.02.0.00.0.00.01.0000	1.02.02.2.01.0006	5.2.01	Belanja Modal Tanah	146.000.000,00	144.201.000,00	(1.799.000,00)	98,76	
1.02	1.02.0.00.0.00.01.0000	1.02.02.2.01.0006	5.2.02	Belanja Modal Peralatan dan Mesin	1.805.400.000,00	1.805.000.000,00	(400.000,00)	99,97	
1.02	1.02.0.00.0.00.01.0000	1.02.02.2.01.0006	5.2.03	Belanja Modal Gedung dan Bangunan	13.747.580.000,00	13.550.263.000,00	(197.317.000,00)	98,56	
1.02	1.02.0.00.0.00.01.0000	1.02.02.2.01.0009		REHABILITASI DAN PEMELIHARAAN PUSKESMAS	1.092.240.000,00	997.797.700,00	(94.442.300,00)	91,35	
1.02	1.02.0.00.0.00.01.0000	1.02.02.2.01.0009	5.2	BELANJA MODAL	1.092.240.000,00	997.797.700,00	(94.442.300,00)	91,35	
1.02	1.02.0.00.0.00.01.0000	1.02.02.2.01.0009	5.2.03	Belanja Modal Gedung dan Bangunan	1.092.240.000,00	997.797.700,00	(94.442.300,00)	91,35	
1.02	1.02.0.00.0.00.01.0000	1.02.02.2.01.0010		REHABILITASI DAN PEMELIHARAAN FASILITAS KESEHATAN LAINNYA	2.589.000.000,00	2.471.464.500,00	(117.535.500,00)	95,46	
1.02	1.02.0.00.0.00.01.0000	1.02.02.2.01.0010	5.2	BELANJA MODAL	2.589.000.000,00	2.471.464.500,00	(117.535.500,00)	95,46	
1.02	1.02.0.00.0.00.01.0000	1.02.02.2.01.0010	5.2.03	Belanja Modal Gedung dan Bangunan	2.589.000.000,00	2.471.464.500,00	(117.535.500,00)	95,46	
1.02	1.02.0.00.0.00.01.0000	1.02.02.2.01.0011		REHABILITASI DAN PEMELIHARAAN RUMAH DINAS TENAGA KESEHATAN	768.750.000,00	757.811.000,00	(10.939.000,00)	98,57	

KODE REKENING				URAIAN	JUMLAH (Rp)		BERTAMBAH / (BERKURANG)		DASAR HUKUM
					ANGGARAN SETELAH PERUBAHAN	REALISASI	(Rp)	(%)	
1.02	1.02.0.00.0.00.01.0000	1.02.02.2.01.0011	5.2	BELANJA MODAL	768.750.000,00	757.811.000,00	(10.939.000,00)	98,57	
1.02	1.02.0.00.0.00.01.0000	1.02.02.2.01.0011	5.2.03	Belanja Modal Gedung dan Bangunan	768.750.000,00	757.811.000,00	(10.939.000,00)	98,57	
1.02	1.02.0.00.0.00.01.0000	1.02.02.2.01.0014		PENGADAAN ALAT KESEHATAN/ALAT PENUNJANG MEDIK FASILITAS PELAYANAN KESEHATAN	3.999.495.000,00	3.648.326.332,00	(351.168.668,00)	91,21	
1.02	1.02.0.00.0.00.01.0000	1.02.02.2.01.0014	5.2	BELANJA MODAL	3.999.495.000,00	3.648.326.332,00	(351.168.668,00)	91,21	
1.02	1.02.0.00.0.00.01.0000	1.02.02.2.01.0014	5.2.02	Belanja Modal Peralatan dan Mesin	3.999.495.000,00	3.648.326.332,00	(351.168.668,00)	91,21	
1.02	1.02.0.00.0.00.01.0000	1.02.02.2.01.0020		PEMELIHARAAN RUTIN DAN BERKALA ALAT KESEHATAN/ALAT PENUNJANG MEDIK FASILITAS PELAYANAN KESEHATAN	188.850.000,00	123.356.000,00	(65.494.000,00)	65,31	
1.02	1.02.0.00.0.00.01.0000	1.02.02.2.01.0020	5.1	BELANJA OPERASI	188.850.000,00	123.356.000,00	(65.494.000,00)	65,31	
1.02	1.02.0.00.0.00.01.0000	1.02.02.2.01.0020	5.1.02	Belanja Barang dan Jasa	188.850.000,00	123.356.000,00	(65.494.000,00)	65,31	
1.02	1.02.0.00.0.00.01.0000	1.02.02.2.01.0023		PENGADAAN OBAT, BAHAN HABIS PAKAI, BAHAN MEDIS HABIS PAKAI,, VAKSIN, MAKANAN DAN MINUMAN DI FASILITAS KESEHATAN	5.923.439.292,00	5.551.274.223,00	(372.165.069,00)	93,71	
1.02	1.02.0.00.0.00.01.0000	1.02.02.2.01.0023	5.1	BELANJA OPERASI	5.923.439.292,00	5.551.274.223,00	(372.165.069,00)	93,71	
1.02	1.02.0.00.0.00.01.0000	1.02.02.2.01.0023	5.1.02	Belanja Barang dan Jasa	5.923.439.292,00	5.551.274.223,00	(372.165.069,00)	93,71	
1.02	1.02.0.00.0.00.01.0000	1.02.02.2.02		PENYEDIAAN LAYANAN KESEHATAN UNTUK UKM DAN UKP RUJUKAN TINGKAT DAERAH KABUPATEN/KOTA	77.474.885.140,00	75.714.334.555,00	(1.760.550.585,00)	97,72	
1.02	1.02.0.00.0.00.01.0000	1.02.02.2.02.0007		PENGELOLAAN PELAYANAN KESEHATAN PADA USIA LANJUT	67.620.000,00	41.818.862,00	(25.801.138,00)	61,84	
1.02	1.02.0.00.0.00.01.0000	1.02.02.2.02.0007	5.1	BELANJA OPERASI	67.620.000,00	41.818.862,00	(25.801.138,00)	61,84	
1.02	1.02.0.00.0.00.01.0000	1.02.02.2.02.0007	5.1.02	Belanja Barang dan Jasa	67.620.000,00	41.818.862,00	(25.801.138,00)	61,84	
1.02	1.02.0.00.0.00.01.0000	1.02.02.2.02.0015		PENGELOLAAN PELAYANAN KESEHATAN GIZI MASYARAKAT	12.865.020.100,00	12.743.322.772,00	(121.697.328,00)	99,05	
1.02	1.02.0.00.0.00.01.0000	1.02.02.2.02.0015	5.1	BELANJA OPERASI	12.405.567.980,00	12.293.402.755,00	(112.165.225,00)	99,09	
1.02	1.02.0.00.0.00.01.0000	1.02.02.2.02.0015	5.1.02	Belanja Barang dan Jasa	12.405.567.980,00	12.293.402.755,00	(112.165.225,00)	99,09	
1.02	1.02.0.00.0.00.01.0000	1.02.02.2.02.0015	5.2	BELANJA MODAL	459.452.120,00	449.920.017,00	(9.532.103,00)	97,92	
1.02	1.02.0.00.0.00.01.0000	1.02.02.2.02.0015	5.2.02	Belanja Modal Peralatan dan Mesin	459.452.120,00	449.920.017,00	(9.532.103,00)	97,92	
1.02	1.02.0.00.0.00.01.0000	1.02.02.2.02.0016		PENGELOLAAN PELAYANAN KESEHATAN KERJA DAN OLAHRAGA	59.094.500,00	26.300.000,00	(32.794.500,00)	44,50	
1.02	1.02.0.00.0.00.01.0000	1.02.02.2.02.0016	5.1	BELANJA OPERASI	59.094.500,00	26.300.000,00	(32.794.500,00)	44,50	
1.02	1.02.0.00.0.00.01.0000	1.02.02.2.02.0016	5.1.02	Belanja Barang dan Jasa	59.094.500,00	26.300.000,00	(32.794.500,00)	44,50	
1.02	1.02.0.00.0.00.01.0000	1.02.02.2.02.0017		PENGELOLAAN PELAYANAN KESEHATAN LINGKUNGAN	210.000.000,00	146.808.304,00	(63.191.696,00)	69,90	
1.02	1.02.0.00.0.00.01.0000	1.02.02.2.02.0017	5.1	BELANJA OPERASI	210.000.000,00	146.808.304,00	(63.191.696,00)	69,90	
1.02	1.02.0.00.0.00.01.0000	1.02.02.2.02.0017	5.1.02	Belanja Barang dan Jasa	210.000.000,00	146.808.304,00	(63.191.696,00)	69,90	
1.02	1.02.0.00.0.00.01.0000	1.02.02.2.02.0018		PENGELOLAAN PELAYANAN PROMOSI KESEHATAN	929.910.619,00	854.343.853,00	(75.566.766,00)	91,87	
1.02	1.02.0.00.0.00.01.0000	1.02.02.2.02.0018	5.1	BELANJA OPERASI	929.910.619,00	854.343.853,00	(75.566.766,00)	91,87	
1.02	1.02.0.00.0.00.01.0000	1.02.02.2.02.0018	5.1.02	Belanja Barang dan Jasa	929.910.619,00	854.343.853,00	(75.566.766,00)	91,87	
1.02	1.02.0.00.0.00.01.0000	1.02.02.2.02.0025		PELAYANAN KESEHATAN PENYAKIT MENULAR DAN TIDAK MENULAR	1.620.339.700,00	1.594.766.316,00	(25.573.384,00)	98,42	
1.02	1.02.0.00.0.00.01.0000	1.02.02.2.02.0025	5.1	BELANJA OPERASI	1.620.339.700,00	1.594.766.316,00	(25.573.384,00)	98,42	
1.02	1.02.0.00.0.00.01.0000	1.02.02.2.02.0025	5.1.02	Belanja Barang dan Jasa	1.620.339.700,00	1.594.766.316,00	(25.573.384,00)	98,42	
1.02	1.02.0.00.0.00.01.0000	1.02.02.2.02.0026		PENGELOLAAN JAMINAN KESEHATAN MASYARAKAT	58.883.360.400,00	58.275.772.600,00	(607.587.800,00)	98,96	
1.02	1.02.0.00.0.00.01.0000	1.02.02.2.02.0026	5.1	BELANJA OPERASI	58.883.360.400,00	58.275.772.600,00	(607.587.800,00)	98,96	
1.02	1.02.0.00.0.00.01.0000	1.02.02.2.02.0026	5.1.02	Belanja Barang dan Jasa	58.883.360.400,00	58.275.772.600,00	(607.587.800,00)	98,96	
1.02	1.02.0.00.0.00.01.0000	1.02.02.2.02.0028		PENGAMBILAN DAN PENGIRIMAN SPESIMEN PENYAKIT POTENSIAL KLB KE LABORATORIUM RUJUKAN/NASIONAL	12.039.000,00	11.400.000,00	(639.000,00)	94,69	
1.02	1.02.0.00.0.00.01.0000	1.02.02.2.02.0028	5.1	BELANJA OPERASI	12.039.000,00	11.400.000,00	(639.000,00)	94,69	
1.02	1.02.0.00.0.00.01.0000	1.02.02.2.02.0028	5.1.02	Belanja Barang dan Jasa	12.039.000,00	11.400.000,00	(639.000,00)	94,69	
1.02	1.02.0.00.0.00.01.0000	1.02.02.2.02.0033		OPERASIONAL PELAYANAN PUSKESMAS	1.487.291.921,00	918.784.503,00	(568.507.418,00)	61,77	
1.02	1.02.0.00.0.00.01.0000	1.02.02.2.02.0033	5.1	BELANJA OPERASI	1.487.291.921,00	918.784.503,00	(568.507.418,00)	61,77	
1.02	1.02.0.00.0.00.01.0000	1.02.02.2.02.0033	5.1.02	Belanja Barang dan Jasa	1.487.291.921,00	918.784.503,00	(568.507.418,00)	61,77	
1.02	1.02.0.00.0.00.01.0000	1.02.02.2.02.0034		OPERASIONAL PELAYANAN FASILITAS KESEHATAN LAINNYA	730.804.500,00	724.175.000,00	(6.629.500,00)	99,09	

KODE REKENING				URAIAN	JUMLAH (Rp)		BERTAMBAH / (BERKURANG)		DASAR HUKUM
					ANGGARAN SETELAH PERUBAHAN	REALISASI	(Rp)	(%)	
1.02	1.02.0.00.0.00.01.0000	1.02.02.2.02.0034	5.1	BELANJA OPERASI	730.804.500,00	724.175.000,00	(6.629.500,00)	99,09	
1.02	1.02.0.00.0.00.01.0000	1.02.02.2.02.0034	5.1.02	Belanja Barang dan Jasa	80.804.500,00	74.175.000,00	(6.629.500,00)	91,79	
1.02	1.02.0.00.0.00.01.0000	1.02.02.2.02.0034	5.1.05	Belanja Hibah	650.000.000,00	650.000.000,00	0,00	100,00	
1.02	1.02.0.00.0.00.01.0000	1.02.02.2.02.0046		PENGELOLAAN UPAYA KESEHATAN IBU DAN ANAK	609.404.400,00	376.842.345,00	(232.562.055,00)	61,83	
1.02	1.02.0.00.0.00.01.0000	1.02.02.2.02.0046	5.1	BELANJA OPERASI	609.404.400,00	376.842.345,00	(232.562.055,00)	61,83	
1.02	1.02.0.00.0.00.01.0000	1.02.02.2.02.0046	5.1.02	Belanja Barang dan Jasa	609.404.400,00	376.842.345,00	(232.562.055,00)	61,83	
1.02	1.02.0.00.0.00.01.0000	1.02.02.2.03		PENYELENGGARAAN SISTEM INFORMASI KESEHATAN SECARA TERINTEGRASI	9.268.108,00	8.710.000,00	(558.108,00)	93,97	
1.02	1.02.0.00.0.00.01.0000	1.02.02.2.03.0002		PENGELOLAAN SISTEM INFORMASI KESEHATAN	9.268.108,00	8.710.000,00	(558.108,00)	93,97	
1.02	1.02.0.00.0.00.01.0000	1.02.02.2.03.0002	5.1	BELANJA OPERASI	9.268.108,00	8.710.000,00	(558.108,00)	93,97	
1.02	1.02.0.00.0.00.01.0000	1.02.02.2.03.0002	5.1.02	Belanja Barang dan Jasa	9.268.108,00	8.710.000,00	(558.108,00)	93,97	
1.02	1.02.0.00.0.00.01.0000	1.02.03		PROGRAM PENINGKATAN KAPASITAS SUMBER DAYA MANUSIA KESEHATAN	1.404.856.496,00	1.114.530.796,00	(290.325.700,00)	79,33	
1.02	1.02.0.00.0.00.01.0000	1.02.03.2.02		PERENCANAAN KEBUTUHAN DAN PENDAYAGUNAAN SUMBER DAYA MANUSIA KESEHATAN UNTUK UKP DAN UKM DI WILAYAH KABUPATEN/KOTA	536.052.000,00	275.513.810,00	(260.538.190,00)	51,39	
1.02	1.02.0.00.0.00.01.0000	1.02.03.2.02.0002		PEMENUHAN KEBUTUHAN SUMBER DAYA MANUSIA KESEHATAN SESUAI STANDAR	536.052.000,00	275.513.810,00	(260.538.190,00)	51,39	
1.02	1.02.0.00.0.00.01.0000	1.02.03.2.02.0002	5.1	BELANJA OPERASI	536.052.000,00	275.513.810,00	(260.538.190,00)	51,39	
1.02	1.02.0.00.0.00.01.0000	1.02.03.2.02.0002	5.1.02	Belanja Barang dan Jasa	536.052.000,00	275.513.810,00	(260.538.190,00)	51,39	
1.02	1.02.0.00.0.00.01.0000	1.02.03.2.03		PENGEMBANGAN MUTU DAN PENINGKATAN KOMPETENSI TEKNIS SUMBER DAYA MANUSIA KESEHATAN TINGKAT DAERAH KABUPATEN/KOTA	868.804.496,00	839.016.986,00	(29.787.510,00)	96,57	
1.02	1.02.0.00.0.00.01.0000	1.02.03.2.03.0001		PENGEMBANGAN MUTU DAN PENINGKATAN KOMPETENSI TEKNIS SUMBER DAYA MANUSIA KESEHATAN TINGKAT DAERAH KABUPATEN/KOTA	868.804.496,00	839.016.986,00	(29.787.510,00)	96,57	
1.02	1.02.0.00.0.00.01.0000	1.02.03.2.03.0001	5.1	BELANJA OPERASI	868.804.496,00	839.016.986,00	(29.787.510,00)	96,57	
1.02	1.02.0.00.0.00.01.0000	1.02.03.2.03.0001	5.1.02	Belanja Barang dan Jasa	868.804.496,00	839.016.986,00	(29.787.510,00)	96,57	
1.02	1.02.0.00.0.00.01.0000	1.02.04		PROGRAM SEDIAAN FARMASI, ALAT KESEHATAN DAN MAKANAN MINUMAN	248.658.500,00	182.838.250,00	(65.820.250,00)	73,52	
1.02	1.02.0.00.0.00.01.0000	1.02.04.2.01		PEMBERIAN IZIN APOTEK, TOKO OBAT, TOKO ALAT KESEHATAN DAN OPTIKAL, USAHA MIKRO OBAT TRADISIONAL (UMOT)	47.881.500,00	36.623.000,00	(11.258.500,00)	76,48	
1.02	1.02.0.00.0.00.01.0000	1.02.04.2.01.0001		PENGENDALIAN DAN PENGAWASAN SERTA TINDAK LANJUT PENGAWASAN PERIZINAN APOTEK, TOKO OBAT, TOKO ALAT KESEHATAN, DAN OPTIKAL, USAHA MIKRO OBAT TRADISIONAL (UMOT)	47.881.500,00	36.623.000,00	(11.258.500,00)	76,48	
1.02	1.02.0.00.0.00.01.0000	1.02.04.2.01.0001	5.1	BELANJA OPERASI	47.881.500,00	36.623.000,00	(11.258.500,00)	76,48	
1.02	1.02.0.00.0.00.01.0000	1.02.04.2.01.0001	5.1.02	Belanja Barang dan Jasa	47.881.500,00	36.623.000,00	(11.258.500,00)	76,48	
1.02	1.02.0.00.0.00.01.0000	1.02.04.2.03		PENERBITAN SERTIFIKAT PRODUKSI PANGAN INDUSTRI RUMAH TANGGA DAN NOMOR P-IRT SEBAGAI IZIN PRODUKSI, UNTUK PRODUK MAKANAN MINUMAN TERTENTU YANG DAPAT DIPRODUKSI OLEH INDUSTRI RUMAH TANGGA	122.387.000,00	90.487.500,00	(31.899.500,00)	73,93	
1.02	1.02.0.00.0.00.01.0000	1.02.04.2.03.0001		PENGENDALIAN DAN PENGAWASAN SERTA TINDAK LANJUT PENGAWASAN SERTIFIKAT PRODUKSI PANGAN INDUSTRI RUMAH TANGGA DAN NOMOR P-IRT SEBAGAI IZIN PRODUKSI, UNTUK PRODUK MAKANAN MINUMAN TERTENTU YANG DAPAT DIPRODUKSI OLEH INDUSTRI RUMAH TANGGA	122.387.000,00	90.487.500,00	(31.899.500,00)	73,93	
1.02	1.02.0.00.0.00.01.0000	1.02.04.2.03.0001	5.1	BELANJA OPERASI	122.387.000,00	90.487.500,00	(31.899.500,00)	73,93	
1.02	1.02.0.00.0.00.01.0000	1.02.04.2.03.0001	5.1.02	Belanja Barang dan Jasa	122.387.000,00	90.487.500,00	(31.899.500,00)	73,93	
1.02	1.02.0.00.0.00.01.0000	1.02.04.2.06		PEMERIKSAAN DAN TINDAK LANJUT HASIL PEMERIKSAAN POST MARKET PADA PRODUKSI DAN PRODUK MAKANAN MINUMAN INDUSTRI RUMAH TANGGA	78.390.000,00	55.727.750,00	(22.662.250,00)	71,09	
1.02	1.02.0.00.0.00.01.0000	1.02.04.2.06.0001		PEMERIKSAAN POST MARKET PADA PRODUK MAKANAN-MINUMAN INDUSTRI RUMAH TANGGA YANG BEREDAR DAN PENGAWASAN SERTA TINDAK LANJUT PENGAWASAN	78.390.000,00	55.727.750,00	(22.662.250,00)	71,09	
1.02	1.02.0.00.0.00.01.0000	1.02.04.2.06.0001	5.1	BELANJA OPERASI	78.390.000,00	55.727.750,00	(22.662.250,00)	71,09	
1.02	1.02.0.00.0.00.01.0000	1.02.04.2.06.0001	5.1.02	Belanja Barang dan Jasa	78.390.000,00	55.727.750,00	(22.662.250,00)	71,09	
1.02	1.02.0.00.0.00.01.0000	1.02.05		PROGRAM PEMBERDAYAAN MASYARAKAT BIDANG KESEHATAN	371.052.800,00	332.230.000,00	(38.822.800,00)	89,53	
1.02	1.02.0.00.0.00.01.0000	1.02.05.2.01		ADVOKASI, PEMBERDAYAAN, KEMITRAAN, PENINGKATAN PERAN SERTA MASYARAKAT DAN LINTAS SEKTOR TINGKAT DAERAH KABUPATEN/KOTA	153.289.200,00	127.540.000,00	(25.749.200,00)	83,20	
1.02	1.02.0.00.0.00.01.0000	1.02.05.2.01.0001		PENINGKATAN UPAYA PROMOSI KESEHATAN, ADVOKASI, KEMITRAAN DAN PEMBERDAYAAN MASYARAKAT	153.289.200,00	127.540.000,00	(25.749.200,00)	83,20	
1.02	1.02.0.00.0.00.01.0000	1.02.05.2.01.0001	5.1	BELANJA OPERASI	153.289.200,00	127.540.000,00	(25.749.200,00)	83,20	
1.02	1.02.0.00.0.00.01.0000	1.02.05.2.01.0001	5.1.02	Belanja Barang dan Jasa	153.289.200,00	127.540.000,00	(25.749.200,00)	83,20	
1.02	1.02.0.00.0.00.01.0000	1.02.05.2.03		PENGEMBANGAN DAN PELAKSANAAN UPAYA KESEHATAN BERSUMBER DAYA MASYARAKAT (UKBM) TINGKAT DAERAH KABUPATEN/KOTA	217.763.600,00	204.690.000,00	(13.073.600,00)	93,99	
1.02	1.02.0.00.0.00.01.0000	1.02.05.2.03.0001		BIMBINGAN TEKNIS DAN SUPERVISI PENGEMBANGAN DAN PELAKSANAAN UPAYA KESEHATAN BERSUMBER DAYA MASYARAKAT (UKBM)	217.763.600,00	204.690.000,00	(13.073.600,00)	93,99	
1.02	1.02.0.00.0.00.01.0000	1.02.05.2.03.0001	5.1	BELANJA OPERASI	217.763.600,00	204.690.000,00	(13.073.600,00)	93,99	

KODE REKENING				URAIAN	JUMLAH (Rp)		BERTAMBAH / (BERKURANG)		DASAR HUKUM
					ANGGARAN SETELAH PERUBAHAN	REALISASI	(Rp)	(%)	
1.02	1.02.0.00.0.00.01.0000	1.02.05.2.03.0001	5.1.02	Belanja Barang dan Jasa	217.763.600,00	204.690.000,00	(13.073.600,00)	93,99	
				JUMLAH BELANJA	283.870.744.169,00	260.111.842.621,00	(23.758.901.548,00)	91,63	
				SURPLUS / (DEFISIT)	(92.968.756.709,00)	(260.111.842.621,00)	(167.143.085.912,00)	279,78	
				SISA LEBIH PEMBIAYAAN ANGGARAN (SILPA)	(92.968.756.709,00)	(260.111.842.621,00)	(167.143.085.912,00)	279,78	

BUPATI HULU SUNGAI SELATAN

ttd.

SYAFRUDIN NOOR

Lampiran I.3 : Perda PP APBD TA 2025
Nomor : 4 Tahun 2026
Tanggal : 14 Agustus 2026

PEMERINTAH KAB. HULU SUNGAI SELATAN

RINCIAN APBD MENURUT URUSAN PEMERINTAHAN DAERAH, ORGANISASI, PROGRAM, KEGIATAN, SUB KEGIATAN, KELOMPOK, DAN JENIS PENDAPATAN, BELANJA, DAN PEMBIAYAAN

TAHUN ANGGARAN 2025

Urusan Pemerintahan : URUSAN PEMERINTAHAN WAJIB YANG BERKAITAN DENGAN PELAYANAN DASAR
Bidang Urusan : URUSAN PEMERINTAHAN BIDANG KESEHATAN
Organisasi : RSUD Brigjen H. Hasan Basry

KODE REKENING				URAIAN	JUMLAH (Rp)		BERTAMBAH / (BERKURANG)		DASAR HUKUM
					ANGGARAN SETELAH PERUBAHAN	REALISASI	(Rp)	(%)	
	1.02.0.00.0.00.01.0025		4	PENDAPATAN DAERAH	0,00	138.710.502.762,10	138.710.502.762,10	0,00	
	1.02.0.00.0.00.01.0025		4.1	PENDAPATAN ASLI DAERAH (PAD)	0,00	138.710.502.762,10	138.710.502.762,10	0,00	
	1.02.0.00.0.00.01.0025		4.1.02	Retribusi Daerah	0,00	110.157.360.259,00	110.157.360.259,00	0,00	
	1.02.0.00.0.00.01.0025		4.1.04	Lain-lain PAD yang Sah	0,00	28.553.142.503,10	28.553.142.503,10	0,00	
				JUMLAH PENDAPATAN	0,00	138.710.502.762,10	138.710.502.762,10	0,00	
1.02	1.02.0.00.0.00.01.0025		5	BELANJA DAERAH	175.919.546.685,00	154.962.144.371,00	(20.957.402.314,00)	88,08	
1.02	1.02.0.00.0.00.01.0025	1.02.01		PROGRAM PENUNJANG URUSAN PEMERINTAHAN DAERAH KABUPATEN/KOTA	1.678.665.000,00	1.644.651.040,00	(34.013.960,00)	97,97	
1.02	1.02.0.00.0.00.01.0025	1.02.01.2.07		PENGADAAN BARANG MILIK DAERAH PENUNJANG URUSAN PEMERINTAH DAERAH	1.678.665.000,00	1.644.651.040,00	(34.013.960,00)	97,97	
1.02	1.02.0.00.0.00.01.0025	1.02.01.2.07.0001		PENGADAAN KENDARAAN PERORANGAN DINAS ATAU KENDARAAN DINAS JABATAN	662.665.000,00	631.150.000,00	(31.515.000,00)	95,24	
1.02	1.02.0.00.0.00.01.0025	1.02.01.2.07.0001	5.2	BELANJA MODAL	662.665.000,00	631.150.000,00	(31.515.000,00)	95,24	
1.02	1.02.0.00.0.00.01.0025	1.02.01.2.07.0001	5.2.02	Belanja Modal Peralatan dan Mesin	662.665.000,00	631.150.000,00	(31.515.000,00)	95,24	
1.02	1.02.0.00.0.00.01.0025	1.02.01.2.07.0002		PENGADAAN KENDARAAN DINAS OPERASIONAL ATAU LAPANGAN	1.016.000.000,00	1.013.501.040,00	(2.498.960,00)	99,75	
1.02	1.02.0.00.0.00.01.0025	1.02.01.2.07.0002	5.2	BELANJA MODAL	1.016.000.000,00	1.013.501.040,00	(2.498.960,00)	99,75	
1.02	1.02.0.00.0.00.01.0025	1.02.01.2.07.0002	5.2.02	Belanja Modal Peralatan dan Mesin	1.016.000.000,00	1.013.501.040,00	(2.498.960,00)	99,75	
1.02	1.02.0.00.0.00.01.0025	1.02.02		PROGRAM PEMENUHAN UPAYA KESEHATAN PERORANGAN DAN UPAYA KESEHATAN MASYARAKAT	174.240.881.685,00	153.317.493.331,00	(20.923.388.354,00)	87,99	
1.02	1.02.0.00.0.00.01.0025	1.02.02.2.01		PENYEDIAAN FASILITAS PELAYANAN KESEHATAN UNTUK UKM DAN UKP KEWENANGAN DAERAH KABUPATEN/KOTA	17.935.114.220,00	15.021.877.187,00	(2.913.237.033,00)	83,75	
1.02	1.02.0.00.0.00.01.0025	1.02.02.2.01.0008		REHABILITASI DAN PEMELIHARAAN RUMAH SAKIT	1.200.000.000,00	1.185.000.000,00	(15.000.000,00)	98,75	
1.02	1.02.0.00.0.00.01.0025	1.02.02.2.01.0008	5.2	BELANJA MODAL	1.200.000.000,00	1.185.000.000,00	(15.000.000,00)	98,75	
1.02	1.02.0.00.0.00.01.0025	1.02.02.2.01.0008	5.2.03	Belanja Modal Gedung dan Bangunan	1.200.000.000,00	1.185.000.000,00	(15.000.000,00)	98,75	
1.02	1.02.0.00.0.00.01.0025	1.02.02.2.01.0014		PENGADAAN ALAT KESEHATAN/ALAT PENUNJANG MEDIK FASILITAS PELAYANAN KESEHATAN	2.658.500.000,00	0,00	(2.658.500.000,00)	0,00	
1.02	1.02.0.00.0.00.01.0025	1.02.02.2.01.0014	5.2	BELANJA MODAL	2.658.500.000,00	0,00	(2.658.500.000,00)	0,00	
1.02	1.02.0.00.0.00.01.0025	1.02.02.2.01.0014	5.2.02	Belanja Modal Peralatan dan Mesin	2.658.500.000,00	0,00	(2.658.500.000,00)	0,00	
1.02	1.02.0.00.0.00.01.0025	1.02.02.2.01.0022		PENGEMBANGAN RUMAH SAKIT	5.092.614.220,00	4.880.767.750,00	(211.846.470,00)	95,84	
1.02	1.02.0.00.0.00.01.0025	1.02.02.2.01.0022	5.2	BELANJA MODAL	5.092.614.220,00	4.880.767.750,00	(211.846.470,00)	95,84	
1.02	1.02.0.00.0.00.01.0025	1.02.02.2.01.0022	5.2.02	Belanja Modal Peralatan dan Mesin	620.505.000,00	586.329.500,00	(34.175.500,00)	94,49	
1.02	1.02.0.00.0.00.01.0025	1.02.02.2.01.0022	5.2.03	Belanja Modal Gedung dan Bangunan	3.847.109.250,00	3.819.703.250,00	(27.406.000,00)	99,28	
1.02	1.02.0.00.0.00.01.0025	1.02.02.2.01.0022	5.2.04	Belanja Modal Jalan, Jaringan, dan Irigasi	624.999.970,00	474.735.000,00	(150.264.970,00)	75,95	
1.02	1.02.0.00.0.00.01.0025	1.02.02.2.01.0023		PENGADAAN OBAT, BAHAN HABIS PAKAI, BAHAN MEDIS HABIS PAKAI,, VAKSIN, MAKANAN DAN MINUMAN DI FASILITAS KESEHATAN	8.984.000.000,00	8.956.109.437,00	(27.890.563,00)	99,68	
1.02	1.02.0.00.0.00.01.0025	1.02.02.2.01.0023	5.1	BELANJA OPERASI	8.984.000.000,00	8.956.109.437,00	(27.890.563,00)	99,68	

KODE REKENING				URAIAN	JUMLAH (Rp)		BERTAMBAH / (BERKURANG)		DASAR HUKUM
					ANGGARAN SETELAH PERUBAHAN	REALISASI	(Rp)	(%)	
1.02	1.02.0.00.0.00.01.0025	1.02.02.2.01.0023	5.1.02	Belanja Barang dan Jasa	8.984.000.000,00	8.956.109.437,00	(27.890.563,00)	99,68	
1.02	1.02.0.00.0.00.01.0025	1.02.02.2.02		PENYEDIAAN LAYANAN KESEHATAN UNTUK UKM DAN UKP RUJUKAN TINGKAT DAERAH KABUPATEN/KOTA	156.305.767.465,00	138.295.616.144,00	(18.010.151.321,00)	88,47	
1.02	1.02.0.00.0.00.01.0025	1.02.02.2.02.0004		PENGELOLAAN PELAYANAN KESEHATAN BALITA	519.215.000,00	0,00	(519.215.000,00)	0,00	
1.02	1.02.0.00.0.00.01.0025	1.02.02.2.02.0004	5.1	BELANJA OPERASI	519.215.000,00	0,00	(519.215.000,00)	0,00	
1.02	1.02.0.00.0.00.01.0025	1.02.02.2.02.0004	5.1.02	Belanja Barang dan Jasa	519.215.000,00	0,00	(519.215.000,00)	0,00	
1.02	1.02.0.00.0.00.01.0025	1.02.02.2.02.0032		OPERASIONAL PELAYANAN RUMAH SAKIT	155.786.552.465,00	138.295.616.144,00	(17.490.936.321,00)	88,77	
1.02	1.02.0.00.0.00.01.0025	1.02.02.2.02.0032	5.1	BELANJA OPERASI	147.963.267.210,00	134.642.623.677,00	(13.320.643.533,00)	90,99	
1.02	1.02.0.00.0.00.01.0025	1.02.02.2.02.0032	5.1.02	Belanja Barang dan Jasa	147.963.267.210,00	134.642.623.677,00	(13.320.643.533,00)	90,99	
1.02	1.02.0.00.0.00.01.0025	1.02.02.2.02.0032	5.2	BELANJA MODAL	7.823.285.255,00	3.652.992.467,00	(4.170.292.788,00)	46,69	
1.02	1.02.0.00.0.00.01.0025	1.02.02.2.02.0032	5.2.02	Belanja Modal Peralatan dan Mesin	4.558.285.255,00	2.326.055.006,00	(2.232.230.249,00)	51,02	
1.02	1.02.0.00.0.00.01.0025	1.02.02.2.02.0032	5.2.03	Belanja Modal Gedung dan Bangunan	1.590.000.000,00	1.246.661.481,00	(343.338.519,00)	78,40	
1.02	1.02.0.00.0.00.01.0025	1.02.02.2.02.0032	5.2.04	Belanja Modal Jalan, Jaringan, dan Irigasi	1.675.000.000,00	80.275.980,00	(1.594.724.020,00)	4,79	
				JUMLAH BELANJA	175.919.546.685,00	154.962.144.371,00	(20.957.402.314,00)	88,08	
				SURPLUS / (DEFISIT)	(175.919.546.685,00)	(16.251.641.608,90)	159.667.905.076,10	9,23	
				SISA LEBIH PEMBIAYAAN ANGGARAN (SILPA)	(175.919.546.685,00)	(16.251.641.608,90)	159.667.905.076,10	9,23	

BUPATI HULU SUNGAI SELATAN

ttd.

SYAFRUDIN NOOR

Lampiran I.3 : Perda PP APBD TA 2025
Nomor : 4 Tahun 2026
Tanggal : 14 Agustus 2026

PEMERINTAH KAB. HULU SUNGAI SELATAN

RINCIAN APBD MENURUT URUSAN PEMERINTAHAN DAERAH, ORGANISASI, PROGRAM, KEGIATAN, SUB KEGIATAN, KELOMPOK, DAN JENIS PENDAPATAN, BELANJA, DAN PEMBIAYAAN

TAHUN ANGGARAN 2025

Urusan Pemerintahan : URUSAN PEMERINTAHAN WAJIB YANG BERKAITAN DENGAN PELAYANAN DASAR
Bidang Urusan : URUSAN PEMERINTAHAN BIDANG KESEHATAN
Organisasi : RSUD Daha Sejahtera

KODE REKENING				URAIAN	JUMLAH (Rp)		BERTAMBAH / (BERKURANG)		DASAR HUKUM
					ANGGARAN SETELAH PERUBAHAN	REALISASI	(Rp)	(%)	
	1.02.0.00.0.00.01.0026		4	PENDAPATAN DAERAH	0,00	13.975.938.277,23	13.975.938.277,23	0,00	
	1.02.0.00.0.00.01.0026		4.1	PENDAPATAN ASLI DAERAH (PAD)	0,00	13.975.938.277,23	13.975.938.277,23	0,00	
	1.02.0.00.0.00.01.0026		4.1.02	Retribusi Daerah	0,00	11.474.617.761,00	11.474.617.761,00	0,00	
	1.02.0.00.0.00.01.0026		4.1.04	Lain-lain PAD yang Sah	0,00	2.501.320.516,23	2.501.320.516,23	0,00	
				JUMLAH PENDAPATAN	0,00	13.975.938.277,23	13.975.938.277,23	0,00	
1.02	1.02.0.00.0.00.01.0026		5	BELANJA DAERAH	37.436.532.983,00	32.677.528.693,50	(4.759.004.289,50)	87,28	
1.02	1.02.0.00.0.00.01.0026	1.02.01		PROGRAM PENUNJANG URUSAN PEMERINTAHAN DAERAH KABUPATEN/KOTA	16.500.000.000,00	12.605.408.925,50	(3.894.591.074,50)	76,39	
1.02	1.02.0.00.0.00.01.0026	1.02.01.2.10		PENINGKATAN PELAYANAN BLUD	16.500.000.000,00	12.605.408.925,50	(3.894.591.074,50)	76,39	
1.02	1.02.0.00.0.00.01.0026	1.02.01.2.10.0001		PELAYANAN DAN PENUNJANG PELAYANAN BLUD	16.500.000.000,00	12.605.408.925,50	(3.894.591.074,50)	76,39	
1.02	1.02.0.00.0.00.01.0026	1.02.01.2.10.0001	5.1	BELANJA OPERASI	16.015.110.156,00	12.550.633.925,50	(3.464.476.230,50)	78,36	
1.02	1.02.0.00.0.00.01.0026	1.02.01.2.10.0001	5.1.02	Belanja Barang dan Jasa	16.015.110.156,00	12.550.633.925,50	(3.464.476.230,50)	78,36	
1.02	1.02.0.00.0.00.01.0026	1.02.01.2.10.0001	5.2	BELANJA MODAL	484.889.844,00	54.775.000,00	(430.114.844,00)	11,29	
1.02	1.02.0.00.0.00.01.0026	1.02.01.2.10.0001	5.2.02	Belanja Modal Peralatan dan Mesin	484.889.844,00	54.775.000,00	(430.114.844,00)	11,29	
1.02	1.02.0.00.0.00.01.0026	1.02.02		PROGRAM PEMENUHAN UPAYA KESEHATAN PERORANGAN DAN UPAYA KESEHATAN MASYARAKAT	20.936.532.983,00	20.072.119.768,00	(864.413.215,00)	95,87	
1.02	1.02.0.00.0.00.01.0026	1.02.02.2.01		PENYEDIAAN FASILITAS PELAYANAN KESEHATAN UNTUK UKM DAN UKP KEWENANGAN DAERAH KABUPATEN/KOTA	20.362.705.680,00	19.566.100.345,00	(796.605.335,00)	96,08	
1.02	1.02.0.00.0.00.01.0026	1.02.02.2.01.0014		PENGADAAN ALAT KESEHATAN/ALAT PENUNJANG MEDIK FASILITAS PELAYANAN KESEHATAN	6.994.620.079,00	6.606.154.001,00	(388.466.078,00)	94,44	
1.02	1.02.0.00.0.00.01.0026	1.02.02.2.01.0014	5.2	BELANJA MODAL	6.994.620.079,00	6.606.154.001,00	(388.466.078,00)	94,44	
1.02	1.02.0.00.0.00.01.0026	1.02.02.2.01.0014	5.2.02	Belanja Modal Peralatan dan Mesin	6.994.620.079,00	6.606.154.001,00	(388.466.078,00)	94,44	
1.02	1.02.0.00.0.00.01.0026	1.02.02.2.01.0022		PENGEMBANGAN RUMAH SAKIT	13.368.085.601,00	12.959.946.344,00	(408.139.257,00)	96,94	
1.02	1.02.0.00.0.00.01.0026	1.02.02.2.01.0022	5.2	BELANJA MODAL	13.368.085.601,00	12.959.946.344,00	(408.139.257,00)	96,94	
1.02	1.02.0.00.0.00.01.0026	1.02.02.2.01.0022	5.2.02	Belanja Modal Peralatan dan Mesin	2.486.706.000,00	2.272.706.219,00	(213.999.781,00)	91,39	
1.02	1.02.0.00.0.00.01.0026	1.02.02.2.01.0022	5.2.03	Belanja Modal Gedung dan Bangunan	10.431.349.601,00	10.238.950.000,00	(192.399.601,00)	98,15	
1.02	1.02.0.00.0.00.01.0026	1.02.02.2.01.0022	5.2.04	Belanja Modal Jalan, Jaringan, dan Irigasi	450.030.000,00	448.290.125,00	(1.739.875,00)	99,61	
1.02	1.02.0.00.0.00.01.0026	1.02.02.2.02		PENYEDIAAN LAYANAN KESEHATAN UNTUK UKM DAN UKP RUJUKAN TINGKAT DAERAH KABUPATEN/KOTA	573.827.303,00	506.019.423,00	(67.807.880,00)	88,18	
1.02	1.02.0.00.0.00.01.0026	1.02.02.2.02.0032		OPERASIONAL PELAYANAN RUMAH SAKIT	573.827.303,00	506.019.423,00	(67.807.880,00)	88,18	
1.02	1.02.0.00.0.00.01.0026	1.02.02.2.02.0032	5.1	BELANJA OPERASI	573.827.303,00	506.019.423,00	(67.807.880,00)	88,18	
1.02	1.02.0.00.0.00.01.0026	1.02.02.2.02.0032	5.1.02	Belanja Barang dan Jasa	573.827.303,00	506.019.423,00	(67.807.880,00)	88,18	
				JUMLAH BELANJA	37.436.532.983,00	32.677.528.693,50	(4.759.004.289,50)	87,28	
				SURPLUS / (DEFISIT)	(37.436.532.983,00)	(18.701.590.416,27)	18.734.942.566,73	49,95	

KODE REKENING	URAIAN	JUMLAH (Rp)		BERTAMBAH / (BERKURANG)		DASAR HUKUM
		ANGGARAN SETELAH PERUBAHAN	REALISASI	(Rp)	(%)	
	SISA LEBIH PEMBIAYAAN ANGGARAN (SILPA)	(37.436.532.983,00)	(18.701.590.416,27)	18.734.942.566,73	49,95	

BUPATI HULU SUNGAI SELATAN

ttd.

SYAFRUDIN NOOR

Lampiran I.3 : Perda PP APBD TA 2025
Nomor : 4 Tahun 2026
Tanggal : 14 Agustus 2026

PEMERINTAH KAB. HULU SUNGAI SELATAN

RINCIAN APBD MENURUT URUSAN PEMERINTAHAN DAERAH, ORGANISASI, PROGRAM, KEGIATAN, SUB KEGIATAN, KELOMPOK, DAN JENIS PENDAPATAN, BELANJA, DAN PEMBIAYAAN

TAHUN ANGGARAN 2025

Urusan Pemerintahan : URUSAN PEMERINTAHAN WAJIB YANG BERKAITAN DENGAN PELAYANAN DASAR
Bidang Urusan : URUSAN PEMERINTAHAN BIDANG KESEHATAN
Organisasi : Puskesmas Pasungkan

KODE REKENING				URAIAN	JUMLAH (Rp)		BERTAMBAH / (BERKURANG)		DASAR HUKUM
					ANGGARAN SETELAH PERUBAHAN	REALISASI	(Rp)	(%)	
	1.02.0.00.0.00.01.0045		4	PENDAPATAN DAERAH	0,00	965.115.018,80	965.115.018,80	0,00	
	1.02.0.00.0.00.01.0045		4.1	PENDAPATAN ASLI DAERAH (PAD)	0,00	965.115.018,80	965.115.018,80	0,00	
	1.02.0.00.0.00.01.0045		4.1.02	Retribusi Daerah	0,00	13.525.000,00	13.525.000,00	0,00	
	1.02.0.00.0.00.01.0045		4.1.04	Lain-lain PAD yang Sah	0,00	951.590.018,80	951.590.018,80	0,00	
				JUMLAH PENDAPATAN	0,00	965.115.018,80	965.115.018,80	0,00	
1.02	1.02.0.00.0.00.01.0045		5	BELANJA DAERAH	1.939.878.576,00	1.654.165.775,00	(285.712.801,00)	85,27	
1.02	1.02.0.00.0.00.01.0045	1.02.01		PROGRAM PENUNJANG URUSAN PEMERINTAHAN DAERAH KABUPATEN/KOTA	1.202.658.576,00	1.045.615.950,00	(157.042.626,00)	86,94	
1.02	1.02.0.00.0.00.01.0045	1.02.01.2.10		PENINGKATAN PELAYANAN BLUD	1.202.658.576,00	1.045.615.950,00	(157.042.626,00)	86,94	
1.02	1.02.0.00.0.00.01.0045	1.02.01.2.10.0001		PELAYANAN DAN PENUNJANG PELAYANAN BLUD	1.202.658.576,00	1.045.615.950,00	(157.042.626,00)	86,94	
1.02	1.02.0.00.0.00.01.0045	1.02.01.2.10.0001	5.1	BELANJA OPERASI	1.023.091.770,00	898.333.950,00	(124.757.820,00)	87,80	
1.02	1.02.0.00.0.00.01.0045	1.02.01.2.10.0001	5.1.02	Belanja Barang dan Jasa	1.023.091.770,00	898.333.950,00	(124.757.820,00)	87,80	
1.02	1.02.0.00.0.00.01.0045	1.02.01.2.10.0001	5.2	BELANJA MODAL	179.566.806,00	147.282.000,00	(32.284.806,00)	82,02	
1.02	1.02.0.00.0.00.01.0045	1.02.01.2.10.0001	5.2.02	Belanja Modal Peralatan dan Mesin	179.566.806,00	147.282.000,00	(32.284.806,00)	82,02	
1.02	1.02.0.00.0.00.01.0045	1.02.02		PROGRAM PEMENUHAN UPAYA KESEHATAN PERORANGAN DAN UPAYA KESEHATAN MASYARAKAT	733.328.000,00	605.088.225,00	(128.239.775,00)	82,51	
1.02	1.02.0.00.0.00.01.0045	1.02.02.2.02		PENYEDIAAN LAYANAN KESEHATAN UNTUK UKM DAN UKP RUJUKAN TINGKAT DAERAH KABUPATEN/KOTA	733.328.000,00	605.088.225,00	(128.239.775,00)	82,51	
1.02	1.02.0.00.0.00.01.0045	1.02.02.2.02.0001		PENGELOLAAN PELAYANAN KESEHATAN IBU HAMIL	147.875.000,00	136.725.000,00	(11.150.000,00)	92,45	
1.02	1.02.0.00.0.00.01.0045	1.02.02.2.02.0001	5.1	BELANJA OPERASI	147.875.000,00	136.725.000,00	(11.150.000,00)	92,45	
1.02	1.02.0.00.0.00.01.0045	1.02.02.2.02.0001	5.1.02	Belanja Barang dan Jasa	147.875.000,00	136.725.000,00	(11.150.000,00)	92,45	
1.02	1.02.0.00.0.00.01.0045	1.02.02.2.02.0005		PENGELOLAAN PELAYANAN KESEHATAN PADA USIA PENDIDIKAN DASAR	44.800.000,00	33.660.000,00	(11.140.000,00)	75,13	
1.02	1.02.0.00.0.00.01.0045	1.02.02.2.02.0005	5.1	BELANJA OPERASI	44.800.000,00	33.660.000,00	(11.140.000,00)	75,13	
1.02	1.02.0.00.0.00.01.0045	1.02.02.2.02.0005	5.1.02	Belanja Barang dan Jasa	44.800.000,00	33.660.000,00	(11.140.000,00)	75,13	
1.02	1.02.0.00.0.00.01.0045	1.02.02.2.02.0010		PENGELOLAAN PELAYANAN KESEHATAN ORANG DENGAN GANGGUAN JIWA BERAT	12.000.000,00	8.940.000,00	(3.060.000,00)	74,50	
1.02	1.02.0.00.0.00.01.0045	1.02.02.2.02.0010	5.1	BELANJA OPERASI	12.000.000,00	8.940.000,00	(3.060.000,00)	74,50	
1.02	1.02.0.00.0.00.01.0045	1.02.02.2.02.0010	5.1.02	Belanja Barang dan Jasa	12.000.000,00	8.940.000,00	(3.060.000,00)	74,50	
1.02	1.02.0.00.0.00.01.0045	1.02.02.2.02.0011		PENGELOLAAN PELAYANAN KESEHATAN ORANG TERDUGA TUBERKULOSIS	12.100.000,00	9.440.000,00	(2.660.000,00)	78,01	
1.02	1.02.0.00.0.00.01.0045	1.02.02.2.02.0011	5.1	BELANJA OPERASI	12.100.000,00	9.440.000,00	(2.660.000,00)	78,01	
1.02	1.02.0.00.0.00.01.0045	1.02.02.2.02.0011	5.1.02	Belanja Barang dan Jasa	12.100.000,00	9.440.000,00	(2.660.000,00)	78,01	
1.02	1.02.0.00.0.00.01.0045	1.02.02.2.02.0015		PENGELOLAAN PELAYANAN KESEHATAN GIZI MASYARAKAT	103.605.000,00	96.385.750,00	(7.219.250,00)	93,03	
1.02	1.02.0.00.0.00.01.0045	1.02.02.2.02.0015	5.1	BELANJA OPERASI	103.605.000,00	96.385.750,00	(7.219.250,00)	93,03	
1.02	1.02.0.00.0.00.01.0045	1.02.02.2.02.0015	5.1.02	Belanja Barang dan Jasa	103.605.000,00	96.385.750,00	(7.219.250,00)	93,03	

KODE REKENING				URAIAN	JUMLAH (Rp)		BERTAMBAH / (BERKURANG)		DASAR HUKUM
					ANGGARAN SETELAH PERUBAHAN	REALISASI	(Rp)	(%)	
1.02	1.02.0.00.0.00.01.0045	1.02.02.2.02.0016		PENGELOLAAN PELAYANAN KESEHATAN KERJA DAN OLAHRAGA	6.000.000,00	4.400.000,00	(1.600.000,00)	73,33	
1.02	1.02.0.00.0.00.01.0045	1.02.02.2.02.0016	5.1	BELANJA OPERASI	6.000.000,00	4.400.000,00	(1.600.000,00)	73,33	
1.02	1.02.0.00.0.00.01.0045	1.02.02.2.02.0016	5.1.02	Belanja Barang dan Jasa	6.000.000,00	4.400.000,00	(1.600.000,00)	73,33	
1.02	1.02.0.00.0.00.01.0045	1.02.02.2.02.0017		PENGELOLAAN PELAYANAN KESEHATAN LINGKUNGAN	13.200.000,00	9.370.000,00	(3.830.000,00)	70,98	
1.02	1.02.0.00.0.00.01.0045	1.02.02.2.02.0017	5.1	BELANJA OPERASI	13.200.000,00	9.370.000,00	(3.830.000,00)	70,98	
1.02	1.02.0.00.0.00.01.0045	1.02.02.2.02.0017	5.1.02	Belanja Barang dan Jasa	13.200.000,00	9.370.000,00	(3.830.000,00)	70,98	
1.02	1.02.0.00.0.00.01.0045	1.02.02.2.02.0020		PENGELOLAAN SURVEILANS KESEHATAN	24.800.000,00	9.020.000,00	(15.780.000,00)	36,37	
1.02	1.02.0.00.0.00.01.0045	1.02.02.2.02.0020	5.1	BELANJA OPERASI	24.800.000,00	9.020.000,00	(15.780.000,00)	36,37	
1.02	1.02.0.00.0.00.01.0045	1.02.02.2.02.0020	5.1.02	Belanja Barang dan Jasa	24.800.000,00	9.020.000,00	(15.780.000,00)	36,37	
1.02	1.02.0.00.0.00.01.0045	1.02.02.2.02.0021		PENGELOLAAN PELAYANAN KESEHATAN ORANG DENGAN MASALAH KESEHATAN JIWA (ODMK)	8.000.000,00	5.970.000,00	(2.030.000,00)	74,62	
1.02	1.02.0.00.0.00.01.0045	1.02.02.2.02.0021	5.1	BELANJA OPERASI	8.000.000,00	5.970.000,00	(2.030.000,00)	74,62	
1.02	1.02.0.00.0.00.01.0045	1.02.02.2.02.0021	5.1.02	Belanja Barang dan Jasa	8.000.000,00	5.970.000,00	(2.030.000,00)	74,62	
1.02	1.02.0.00.0.00.01.0045	1.02.02.2.02.0025		PELAYANAN KESEHATAN PENYAKIT MENULAR DAN TIDAK MENULAR	168.150.000,00	120.590.000,00	(47.560.000,00)	71,71	
1.02	1.02.0.00.0.00.01.0045	1.02.02.2.02.0025	5.1	BELANJA OPERASI	168.150.000,00	120.590.000,00	(47.560.000,00)	71,71	
1.02	1.02.0.00.0.00.01.0045	1.02.02.2.02.0025	5.1.02	Belanja Barang dan Jasa	168.150.000,00	120.590.000,00	(47.560.000,00)	71,71	
1.02	1.02.0.00.0.00.01.0045	1.02.02.2.02.0033		OPERASIONAL PELAYANAN PUSKESMAS	170.398.000,00	152.407.475,00	(17.990.525,00)	89,44	
1.02	1.02.0.00.0.00.01.0045	1.02.02.2.02.0033	5.1	BELANJA OPERASI	170.398.000,00	152.407.475,00	(17.990.525,00)	89,44	
1.02	1.02.0.00.0.00.01.0045	1.02.02.2.02.0033	5.1.01	Belanja Pegawai	79.600.000,00	79.157.785,00	(442.215,00)	99,44	
1.02	1.02.0.00.0.00.01.0045	1.02.02.2.02.0033	5.1.02	Belanja Barang dan Jasa	90.798.000,00	73.249.690,00	(17.548.310,00)	80,67	
1.02	1.02.0.00.0.00.01.0045	1.02.02.2.02.0044		PENGELOLAAN PELAYANAN KESEHATAN REPRODUKSI	10.800.000,00	9.890.000,00	(910.000,00)	91,57	
1.02	1.02.0.00.0.00.01.0045	1.02.02.2.02.0044	5.1	BELANJA OPERASI	10.800.000,00	9.890.000,00	(910.000,00)	91,57	
1.02	1.02.0.00.0.00.01.0045	1.02.02.2.02.0044	5.1.02	Belanja Barang dan Jasa	10.800.000,00	9.890.000,00	(910.000,00)	91,57	
1.02	1.02.0.00.0.00.01.0045	1.02.02.2.02.0046		PENGELOLAAN UPAYA KESEHATAN IBU DAN ANAK	400.000,00	290.000,00	(110.000,00)	72,50	
1.02	1.02.0.00.0.00.01.0045	1.02.02.2.02.0046	5.1	BELANJA OPERASI	400.000,00	290.000,00	(110.000,00)	72,50	
1.02	1.02.0.00.0.00.01.0045	1.02.02.2.02.0046	5.1.02	Belanja Barang dan Jasa	400.000,00	290.000,00	(110.000,00)	72,50	
1.02	1.02.0.00.0.00.01.0045	1.02.02.2.02.0047		PENGELOLAAN PELAYANAN KELANJUTUSIAAN	11.200.000,00	8.000.000,00	(3.200.000,00)	71,42	
1.02	1.02.0.00.0.00.01.0045	1.02.02.2.02.0047	5.1	BELANJA OPERASI	11.200.000,00	8.000.000,00	(3.200.000,00)	71,42	
1.02	1.02.0.00.0.00.01.0045	1.02.02.2.02.0047	5.1.02	Belanja Barang dan Jasa	11.200.000,00	8.000.000,00	(3.200.000,00)	71,42	
1.02	1.02.0.00.0.00.01.0045	1.02.05		PROGRAM PEMBERDAYAAN MASYARAKAT BIDANG KESEHATAN	3.892.000,00	3.461.600,00	(430.400,00)	88,94	
1.02	1.02.0.00.0.00.01.0045	1.02.05.2.03		PENGEMBANGAN DAN PELAKSANAAN UPAYA KESEHATAN BERSUMBER DAYA MASYARAKAT (UKBM) TINGKAT DAERAH KABUPATEN/KOTA	3.892.000,00	3.461.600,00	(430.400,00)	88,94	
1.02	1.02.0.00.0.00.01.0045	1.02.05.2.03.0001		BIMBINGAN TEKNIS DAN SUPERVISI PENGEMBANGAN DAN PELAKSANAAN UPAYA KESEHATAN BERSUMBER DAYA MASYARAKAT (UKBM)	3.892.000,00	3.461.600,00	(430.400,00)	88,94	
1.02	1.02.0.00.0.00.01.0045	1.02.05.2.03.0001	5.1	BELANJA OPERASI	3.892.000,00	3.461.600,00	(430.400,00)	88,94	
1.02	1.02.0.00.0.00.01.0045	1.02.05.2.03.0001	5.1.02	Belanja Barang dan Jasa	3.892.000,00	3.461.600,00	(430.400,00)	88,94	
				JUMLAH BELANJA	1.939.878.576,00	1.654.165.775,00	(285.712.801,00)	85,27	
				SURPLUS / (DEFISIT)	(1.939.878.576,00)	(689.050.756,20)	1.250.827.819,80	35,52	
				SISA LEBIH PEMBIAYAAN ANGGARAN (SILPA)	(1.939.878.576,00)	(689.050.756,20)	1.250.827.819,80	35,52	

BUPATI HULU SUNGAI SELATAN

ttd.

SYAFRUDIN NOOR

Lampiran I.3 : Perda PP APBD TA 2025
Nomor : 4 Tahun 2026
Tanggal : 14 Agustus 2026

PEMERINTAH KAB. HULU SUNGAI SELATAN

RINCIAN APBD MENURUT URUSAN PEMERINTAHAN DAERAH, ORGANISASI, PROGRAM, KEGIATAN, SUB KEGIATAN, KELOMPOK, DAN JENIS PENDAPATAN, BELANJA, DAN PEMBIAYAAN

TAHUN ANGGARAN 2025

Urusan Pemerintahan : URUSAN PEMERINTAHAN WAJIB YANG BERKAITAN DENGAN PELAYANAN DASAR
Bidang Urusan : URUSAN PEMERINTAHAN BIDANG KESEHATAN
Organisasi : Puskesmas Telaga Langsat

KODE REKENING				URAIAN	JUMLAH (Rp)		BERTAMBAH / (BERKURANG)		DASAR HUKUM
					ANGGARAN SETELAH PERUBAHAN	REALISASI	(Rp)	(%)	
	1.02.0.00.0.00.01.0031		4	PENDAPATAN DAERAH	0,00	694.998.652,84	694.998.652,84	0,00	
	1.02.0.00.0.00.01.0031		4.1	PENDAPATAN ASLI DAERAH (PAD)	0,00	694.998.652,84	694.998.652,84	0,00	
	1.02.0.00.0.00.01.0031		4.1.02	Retribusi Daerah	0,00	8.425.000,00	8.425.000,00	0,00	
	1.02.0.00.0.00.01.0031		4.1.04	Lain-lain PAD yang Sah	0,00	686.573.652,84	686.573.652,84	0,00	
				JUMLAH PENDAPATAN	0,00	694.998.652,84	694.998.652,84	0,00	
1.02	1.02.0.00.0.00.01.0031		5	BELANJA DAERAH	1.759.097.933,00	1.450.399.725,00	(308.698.208,00)	82,45	
1.02	1.02.0.00.0.00.01.0031	1.02.01		PROGRAM PENUNJANG URUSAN PEMERINTAHAN DAERAH KABUPATEN/KOTA	817.243.933,00	688.320.464,00	(128.923.469,00)	84,22	
1.02	1.02.0.00.0.00.01.0031	1.02.01.2.10		PENINGKATAN PELAYANAN BLUD	817.243.933,00	688.320.464,00	(128.923.469,00)	84,22	
1.02	1.02.0.00.0.00.01.0031	1.02.01.2.10.0001		PELAYANAN DAN PENUNJANG PELAYANAN BLUD	817.243.933,00	688.320.464,00	(128.923.469,00)	84,22	
1.02	1.02.0.00.0.00.01.0031	1.02.01.2.10.0001	5.1	BELANJA OPERASI	685.706.105,00	565.070.464,00	(120.635.641,00)	82,40	
1.02	1.02.0.00.0.00.01.0031	1.02.01.2.10.0001	5.1.02	Belanja Barang dan Jasa	685.706.105,00	565.070.464,00	(120.635.641,00)	82,40	
1.02	1.02.0.00.0.00.01.0031	1.02.01.2.10.0001	5.2	BELANJA MODAL	131.537.828,00	123.250.000,00	(8.287.828,00)	93,69	
1.02	1.02.0.00.0.00.01.0031	1.02.01.2.10.0001	5.2.02	Belanja Modal Peralatan dan Mesin	131.537.828,00	123.250.000,00	(8.287.828,00)	93,69	
1.02	1.02.0.00.0.00.01.0031	1.02.02		PROGRAM PEMENUHAN UPAYA KESEHATAN PERORANGAN DAN UPAYA KESEHATAN MASYARAKAT	937.504.000,00	758.139.261,00	(179.364.739,00)	80,86	
1.02	1.02.0.00.0.00.01.0031	1.02.02.2.02		PENYEDIAAN LAYANAN KESEHATAN UNTUK UKM DAN UKP RUJUKAN TINGKAT DAERAH KABUPATEN/KOTA	937.504.000,00	758.139.261,00	(179.364.739,00)	80,86	
1.02	1.02.0.00.0.00.01.0031	1.02.02.2.02.0001		PENGELOLAAN PELAYANAN KESEHATAN IBU HAMIL	111.375.000,00	103.735.000,00	(7.640.000,00)	93,14	
1.02	1.02.0.00.0.00.01.0031	1.02.02.2.02.0001	5.1	BELANJA OPERASI	111.375.000,00	103.735.000,00	(7.640.000,00)	93,14	
1.02	1.02.0.00.0.00.01.0031	1.02.02.2.02.0001	5.1.02	Belanja Barang dan Jasa	111.375.000,00	103.735.000,00	(7.640.000,00)	93,14	
1.02	1.02.0.00.0.00.01.0031	1.02.02.2.02.0005		PENGELOLAAN PELAYANAN KESEHATAN PADA USIA PENDIDIKAN DASAR	74.400.000,00	57.340.000,00	(17.060.000,00)	77,06	
1.02	1.02.0.00.0.00.01.0031	1.02.02.2.02.0005	5.1	BELANJA OPERASI	74.400.000,00	57.340.000,00	(17.060.000,00)	77,06	
1.02	1.02.0.00.0.00.01.0031	1.02.02.2.02.0005	5.1.02	Belanja Barang dan Jasa	74.400.000,00	57.340.000,00	(17.060.000,00)	77,06	
1.02	1.02.0.00.0.00.01.0031	1.02.02.2.02.0010		PENGELOLAAN PELAYANAN KESEHATAN ORANG DENGAN GANGGUAN JIWA BERAT	38.400.000,00	29.070.000,00	(9.330.000,00)	75,70	
1.02	1.02.0.00.0.00.01.0031	1.02.02.2.02.0010	5.1	BELANJA OPERASI	38.400.000,00	29.070.000,00	(9.330.000,00)	75,70	
1.02	1.02.0.00.0.00.01.0031	1.02.02.2.02.0010	5.1.02	Belanja Barang dan Jasa	38.400.000,00	29.070.000,00	(9.330.000,00)	75,70	
1.02	1.02.0.00.0.00.01.0031	1.02.02.2.02.0011		PENGELOLAAN PELAYANAN KESEHATAN ORANG TERDUGA TUBERKULOSIS	14.900.000,00	8.770.000,00	(6.130.000,00)	58,85	
1.02	1.02.0.00.0.00.01.0031	1.02.02.2.02.0011	5.1	BELANJA OPERASI	14.900.000,00	8.770.000,00	(6.130.000,00)	58,85	
1.02	1.02.0.00.0.00.01.0031	1.02.02.2.02.0011	5.1.02	Belanja Barang dan Jasa	14.900.000,00	8.770.000,00	(6.130.000,00)	58,85	
1.02	1.02.0.00.0.00.01.0031	1.02.02.2.02.0015		PENGELOLAAN PELAYANAN KESEHATAN GIZI MASYARAKAT	172.954.000,00	124.356.500,00	(48.597.500,00)	71,90	
1.02	1.02.0.00.0.00.01.0031	1.02.02.2.02.0015	5.1	BELANJA OPERASI	172.954.000,00	124.356.500,00	(48.597.500,00)	71,90	
1.02	1.02.0.00.0.00.01.0031	1.02.02.2.02.0015	5.1.02	Belanja Barang dan Jasa	172.954.000,00	124.356.500,00	(48.597.500,00)	71,90	

KODE REKENING				URAIAN	JUMLAH (Rp)		BERTAMBAH / (BERKURANG)		DASAR HUKUM
					ANGGARAN SETELAH PERUBAHAN	REALISASI	(Rp)	(%)	
1.02	1.02.0.00.0.00.01.0031	1.02.02.2.02.0016		PENGELOLAAN PELAYANAN KESEHATAN KERJA DAN OLAHRAGA	1.500.000,00	1.150.000,00	(350.000,00)	76,66	
1.02	1.02.0.00.0.00.01.0031	1.02.02.2.02.0016	5.1	BELANJA OPERASI	1.500.000,00	1.150.000,00	(350.000,00)	76,66	
1.02	1.02.0.00.0.00.01.0031	1.02.02.2.02.0016	5.1.02	Belanja Barang dan Jasa	1.500.000,00	1.150.000,00	(350.000,00)	76,66	
1.02	1.02.0.00.0.00.01.0031	1.02.02.2.02.0017		PENGELOLAAN PELAYANAN KESEHATAN LINGKUNGAN	18.000.000,00	13.360.000,00	(4.640.000,00)	74,22	
1.02	1.02.0.00.0.00.01.0031	1.02.02.2.02.0017	5.1	BELANJA OPERASI	18.000.000,00	13.360.000,00	(4.640.000,00)	74,22	
1.02	1.02.0.00.0.00.01.0031	1.02.02.2.02.0017	5.1.02	Belanja Barang dan Jasa	18.000.000,00	13.360.000,00	(4.640.000,00)	74,22	
1.02	1.02.0.00.0.00.01.0031	1.02.02.2.02.0020		PENGELOLAAN SURVEILANS KESEHATAN	35.000.000,00	17.407.500,00	(17.592.500,00)	49,73	
1.02	1.02.0.00.0.00.01.0031	1.02.02.2.02.0020	5.1	BELANJA OPERASI	35.000.000,00	17.407.500,00	(17.592.500,00)	49,73	
1.02	1.02.0.00.0.00.01.0031	1.02.02.2.02.0020	5.1.02	Belanja Barang dan Jasa	35.000.000,00	17.407.500,00	(17.592.500,00)	49,73	
1.02	1.02.0.00.0.00.01.0031	1.02.02.2.02.0021		PENGELOLAAN PELAYANAN KESEHATAN ORANG DENGAN MASALAH KESEHATAN JIWA (ODMK)	13.600.000,00	10.210.000,00	(3.390.000,00)	75,07	
1.02	1.02.0.00.0.00.01.0031	1.02.02.2.02.0021	5.1	BELANJA OPERASI	13.600.000,00	10.210.000,00	(3.390.000,00)	75,07	
1.02	1.02.0.00.0.00.01.0031	1.02.02.2.02.0021	5.1.02	Belanja Barang dan Jasa	13.600.000,00	10.210.000,00	(3.390.000,00)	75,07	
1.02	1.02.0.00.0.00.01.0031	1.02.02.2.02.0025		PELAYANAN KESEHATAN PENYAKIT MENULAR DAN TIDAK MENULAR	228.000.000,00	176.700.000,00	(51.300.000,00)	77,50	
1.02	1.02.0.00.0.00.01.0031	1.02.02.2.02.0025	5.1	BELANJA OPERASI	228.000.000,00	176.700.000,00	(51.300.000,00)	77,50	
1.02	1.02.0.00.0.00.01.0031	1.02.02.2.02.0025	5.1.02	Belanja Barang dan Jasa	228.000.000,00	176.700.000,00	(51.300.000,00)	77,50	
1.02	1.02.0.00.0.00.01.0031	1.02.02.2.02.0033		OPERASIONAL PELAYANAN PUSKESMAS	200.498.000,00	188.575.261,00	(11.922.739,00)	94,05	
1.02	1.02.0.00.0.00.01.0031	1.02.02.2.02.0033	5.1	BELANJA OPERASI	200.498.000,00	188.575.261,00	(11.922.739,00)	94,05	
1.02	1.02.0.00.0.00.01.0031	1.02.02.2.02.0033	5.1.01	Belanja Pegawai	116.000.000,00	113.222.876,00	(2.777.124,00)	97,60	
1.02	1.02.0.00.0.00.01.0031	1.02.02.2.02.0033	5.1.02	Belanja Barang dan Jasa	84.498.000,00	75.352.385,00	(9.145.615,00)	89,17	
1.02	1.02.0.00.0.00.01.0031	1.02.02.2.02.0044		PENGELOLAAN PELAYANAN KESEHATAN REPRODUKSI	26.675.000,00	25.715.000,00	(960.000,00)	96,40	
1.02	1.02.0.00.0.00.01.0031	1.02.02.2.02.0044	5.1	BELANJA OPERASI	26.675.000,00	25.715.000,00	(960.000,00)	96,40	
1.02	1.02.0.00.0.00.01.0031	1.02.02.2.02.0044	5.1.02	Belanja Barang dan Jasa	26.675.000,00	25.715.000,00	(960.000,00)	96,40	
1.02	1.02.0.00.0.00.01.0031	1.02.02.2.02.0046		PENGELOLAAN UPAYA KESEHATAN IBU DAN ANAK	400.000,00	310.000,00	(90.000,00)	77,50	
1.02	1.02.0.00.0.00.01.0031	1.02.02.2.02.0046	5.1	BELANJA OPERASI	400.000,00	310.000,00	(90.000,00)	77,50	
1.02	1.02.0.00.0.00.01.0031	1.02.02.2.02.0046	5.1.02	Belanja Barang dan Jasa	400.000,00	310.000,00	(90.000,00)	77,50	
1.02	1.02.0.00.0.00.01.0031	1.02.02.2.02.0047		PENGELOLAAN PELAYANAN KELANJUTUSIAAN	1.802.000,00	1.440.000,00	(362.000,00)	79,91	
1.02	1.02.0.00.0.00.01.0031	1.02.02.2.02.0047	5.1	BELANJA OPERASI	1.802.000,00	1.440.000,00	(362.000,00)	79,91	
1.02	1.02.0.00.0.00.01.0031	1.02.02.2.02.0047	5.1.02	Belanja Barang dan Jasa	1.802.000,00	1.440.000,00	(362.000,00)	79,91	
1.02	1.02.0.00.0.00.01.0031	1.02.05		PROGRAM PEMBERDAYAAN MASYARAKAT BIDANG KESEHATAN	4.350.000,00	3.940.000,00	(410.000,00)	90,57	
1.02	1.02.0.00.0.00.01.0031	1.02.05.2.03		PENGEMBANGAN DAN PELAKSANAAN UPAYA KESEHATAN BERSUMBER DAYA MASYARAKAT (UKBM) TINGKAT DAERAH KABUPATEN/KOTA	4.350.000,00	3.940.000,00	(410.000,00)	90,57	
1.02	1.02.0.00.0.00.01.0031	1.02.05.2.03.0001		BIMBINGAN TEKNIS DAN SUPERVISI PENGEMBANGAN DAN PELAKSANAAN UPAYA KESEHATAN BERSUMBER DAYA MASYARAKAT (UKBM)	4.350.000,00	3.940.000,00	(410.000,00)	90,57	
1.02	1.02.0.00.0.00.01.0031	1.02.05.2.03.0001	5.1	BELANJA OPERASI	4.350.000,00	3.940.000,00	(410.000,00)	90,57	
1.02	1.02.0.00.0.00.01.0031	1.02.05.2.03.0001	5.1.02	Belanja Barang dan Jasa	4.350.000,00	3.940.000,00	(410.000,00)	90,57	
				JUMLAH BELANJA	1.759.097.933,00	1.450.399.725,00	(308.698.208,00)	82,45	
				SURPLUS / (DEFISIT)	(1.759.097.933,00)	(755.401.072,16)	1.003.696.860,84	42,94	
				SISA LEBIH PEMBIAYAAN ANGGARAN (SILPA)	(1.759.097.933,00)	(755.401.072,16)	1.003.696.860,84	42,94	

BUPATI HULU SUNGAI SELATAN

ttd.

SYAFRUDIN NOOR

Lampiran I.3 : Perda PP APBD TA 2025
Nomor : 4 Tahun 2026
Tanggal : 14 Agustus 2026

PEMERINTAH KAB. HULU SUNGAI SELATAN

RINCIAN APBD MENURUT URUSAN PEMERINTAHAN DAERAH, ORGANISASI, PROGRAM, KEGIATAN, SUB KEGIATAN, KELOMPOK, DAN JENIS PENDAPATAN, BELANJA, DAN PEMBIAYAAN

TAHUN ANGGARAN 2025

Urusan Pemerintahan : URUSAN PEMERINTAHAN WAJIB YANG BERKAITAN DENGAN PELAYANAN DASAR
Bidang Urusan : URUSAN PEMERINTAHAN BIDANG KESEHATAN
Organisasi : Puskesmas Negara

KODE REKENING				URAIAN	JUMLAH (Rp)		BERTAMBAH / (BERKURANG)		DASAR HUKUM
					ANGGARAN SETELAH PERUBAHAN	REALISASI	(Rp)	(%)	
	1.02.0.00.0.00.01.0024		4	PENDAPATAN DAERAH	0,00	2.316.380.913,17	2.316.380.913,17	0,00	
	1.02.0.00.0.00.01.0024		4.1	PENDAPATAN ASLI DAERAH (PAD)	0,00	2.316.380.913,17	2.316.380.913,17	0,00	
	1.02.0.00.0.00.01.0024		4.1.02	Retribusi Daerah	0,00	64.869.500,00	64.869.500,00	0,00	
	1.02.0.00.0.00.01.0024		4.1.04	Lain-lain PAD yang Sah	0,00	2.251.511.413,17	2.251.511.413,17	0,00	
				JUMLAH PENDAPATAN	0,00	2.316.380.913,17	2.316.380.913,17	0,00	
1.02	1.02.0.00.0.00.01.0024		5	BELANJA DAERAH	3.902.800.049,00	3.210.300.698,00	(692.499.351,00)	82,25	
1.02	1.02.0.00.0.00.01.0024	1.02.01		PROGRAM PENUNJANG URUSAN PEMERINTAHAN DAERAH KABUPATEN/KOTA	2.928.279.549,00	2.397.637.069,00	(530.642.480,00)	81,87	
1.02	1.02.0.00.0.00.01.0024	1.02.01.2.10		PENINGKATAN PELAYANAN BLUD	2.928.279.549,00	2.397.637.069,00	(530.642.480,00)	81,87	
1.02	1.02.0.00.0.00.01.0024	1.02.01.2.10.0001		PELAYANAN DAN PENUNJANG PELAYANAN BLUD	2.928.279.549,00	2.397.637.069,00	(530.642.480,00)	81,87	
1.02	1.02.0.00.0.00.01.0024	1.02.01.2.10.0001	5.1	BELANJA OPERASI	2.644.039.353,00	2.269.072.069,00	(374.967.284,00)	85,81	
1.02	1.02.0.00.0.00.01.0024	1.02.01.2.10.0001	5.1.02	Belanja Barang dan Jasa	2.644.039.353,00	2.269.072.069,00	(374.967.284,00)	85,81	
1.02	1.02.0.00.0.00.01.0024	1.02.01.2.10.0001	5.2	BELANJA MODAL	284.240.196,00	128.565.000,00	(155.675.196,00)	45,23	
1.02	1.02.0.00.0.00.01.0024	1.02.01.2.10.0001	5.2.02	Belanja Modal Peralatan dan Mesin	184.240.196,00	128.565.000,00	(55.675.196,00)	69,78	
1.02	1.02.0.00.0.00.01.0024	1.02.01.2.10.0001	5.2.03	Belanja Modal Gedung dan Bangunan	100.000.000,00	0,00	(100.000.000,00)	0,00	
1.02	1.02.0.00.0.00.01.0024	1.02.02		PROGRAM PEMENUHAN UPAYA KESEHATAN PERORANGAN DAN UPAYA KESEHATAN MASYARAKAT	969.670.500,00	808.473.629,00	(161.196.871,00)	83,37	
1.02	1.02.0.00.0.00.01.0024	1.02.02.2.02		PENYEDIAAN LAYANAN KESEHATAN UNTUK UKM DAN UKP RUJUKAN TINGKAT DAERAH KABUPATEN/KOTA	969.670.500,00	808.473.629,00	(161.196.871,00)	83,37	
1.02	1.02.0.00.0.00.01.0024	1.02.02.2.02.0001		PENGELOLAAN PELAYANAN KESEHATAN IBU HAMIL	131.625.000,00	124.915.000,00	(6.710.000,00)	94,90	
1.02	1.02.0.00.0.00.01.0024	1.02.02.2.02.0001	5.1	BELANJA OPERASI	131.625.000,00	124.915.000,00	(6.710.000,00)	94,90	
1.02	1.02.0.00.0.00.01.0024	1.02.02.2.02.0001	5.1.02	Belanja Barang dan Jasa	131.625.000,00	124.915.000,00	(6.710.000,00)	94,90	
1.02	1.02.0.00.0.00.01.0024	1.02.02.2.02.0005		PENGELOLAAN PELAYANAN KESEHATAN PADA USIA PENDIDIKAN DASAR	101.600.000,00	92.160.000,00	(9.440.000,00)	90,70	
1.02	1.02.0.00.0.00.01.0024	1.02.02.2.02.0005	5.1	BELANJA OPERASI	101.600.000,00	92.160.000,00	(9.440.000,00)	90,70	
1.02	1.02.0.00.0.00.01.0024	1.02.02.2.02.0005	5.1.02	Belanja Barang dan Jasa	101.600.000,00	92.160.000,00	(9.440.000,00)	90,70	
1.02	1.02.0.00.0.00.01.0024	1.02.02.2.02.0010		PENGELOLAAN PELAYANAN KESEHATAN ORANG DENGAN GANGGUAN JIWA BERAT	12.000.000,00	11.200.000,00	(800.000,00)	93,33	
1.02	1.02.0.00.0.00.01.0024	1.02.02.2.02.0010	5.1	BELANJA OPERASI	12.000.000,00	11.200.000,00	(800.000,00)	93,33	
1.02	1.02.0.00.0.00.01.0024	1.02.02.2.02.0010	5.1.02	Belanja Barang dan Jasa	12.000.000,00	11.200.000,00	(800.000,00)	93,33	
1.02	1.02.0.00.0.00.01.0024	1.02.02.2.02.0011		PENGELOLAAN PELAYANAN KESEHATAN ORANG TERDUGA TUBERKULOSIS	21.800.000,00	13.860.000,00	(7.940.000,00)	63,57	
1.02	1.02.0.00.0.00.01.0024	1.02.02.2.02.0011	5.1	BELANJA OPERASI	21.800.000,00	13.860.000,00	(7.940.000,00)	63,57	
1.02	1.02.0.00.0.00.01.0024	1.02.02.2.02.0011	5.1.02	Belanja Barang dan Jasa	21.800.000,00	13.860.000,00	(7.940.000,00)	63,57	
1.02	1.02.0.00.0.00.01.0024	1.02.02.2.02.0015		PENGELOLAAN PELAYANAN KESEHATAN GIZI MASYARAKAT	176.157.000,00	161.061.600,00	(15.095.400,00)	91,43	
1.02	1.02.0.00.0.00.01.0024	1.02.02.2.02.0015	5.1	BELANJA OPERASI	176.157.000,00	161.061.600,00	(15.095.400,00)	91,43	

KODE REKENING				URAIAN	JUMLAH (Rp)		BERTAMBAH / (BERKURANG)		DASAR HUKUM
					ANGGARAN SETELAH PERUBAHAN	REALISASI	(Rp)	(%)	
1.02	1.02.0.00.0.00.01.0024	1.02.02.2.02.0015	5.1.02	Belanja Barang dan Jasa	176.157.000,00	161.061.600,00	(15.095.400,00)	91,43	
1.02	1.02.0.00.0.00.01.0024	1.02.02.2.02.0016		PENGELOLAAN PELAYANAN KESEHATAN KERJA DAN OLAHRAGA	3.600.000,00	2.560.000,00	(1.040.000,00)	71,11	
1.02	1.02.0.00.0.00.01.0024	1.02.02.2.02.0016	5.1	BELANJA OPERASI	3.600.000,00	2.560.000,00	(1.040.000,00)	71,11	
1.02	1.02.0.00.0.00.01.0024	1.02.02.2.02.0016	5.1.02	Belanja Barang dan Jasa	3.600.000,00	2.560.000,00	(1.040.000,00)	71,11	
1.02	1.02.0.00.0.00.01.0024	1.02.02.2.02.0017		PENGELOLAAN PELAYANAN KESEHATAN LINGKUNGAN	6.000.000,00	4.160.000,00	(1.840.000,00)	69,33	
1.02	1.02.0.00.0.00.01.0024	1.02.02.2.02.0017	5.1	BELANJA OPERASI	6.000.000,00	4.160.000,00	(1.840.000,00)	69,33	
1.02	1.02.0.00.0.00.01.0024	1.02.02.2.02.0017	5.1.02	Belanja Barang dan Jasa	6.000.000,00	4.160.000,00	(1.840.000,00)	69,33	
1.02	1.02.0.00.0.00.01.0024	1.02.02.2.02.0020		PENGELOLAAN SURVEILANS KESEHATAN	31.950.000,00	11.730.000,00	(20.220.000,00)	36,71	
1.02	1.02.0.00.0.00.01.0024	1.02.02.2.02.0020	5.1	BELANJA OPERASI	31.950.000,00	11.730.000,00	(20.220.000,00)	36,71	
1.02	1.02.0.00.0.00.01.0024	1.02.02.2.02.0020	5.1.02	Belanja Barang dan Jasa	31.950.000,00	11.730.000,00	(20.220.000,00)	36,71	
1.02	1.02.0.00.0.00.01.0024	1.02.02.2.02.0021		PENGELOLAAN PELAYANAN KESEHATAN ORANG DENGAN MASALAH KESEHATAN JIWA (ODMK)	17.600.000,00	12.180.000,00	(5.420.000,00)	69,20	
1.02	1.02.0.00.0.00.01.0024	1.02.02.2.02.0021	5.1	BELANJA OPERASI	17.600.000,00	12.180.000,00	(5.420.000,00)	69,20	
1.02	1.02.0.00.0.00.01.0024	1.02.02.2.02.0021	5.1.02	Belanja Barang dan Jasa	17.600.000,00	12.180.000,00	(5.420.000,00)	69,20	
1.02	1.02.0.00.0.00.01.0024	1.02.02.2.02.0025		PELAYANAN KESEHATAN PENYAKIT MENULAR DAN TIDAK MENULAR	192.012.500,00	136.275.000,00	(55.737.500,00)	70,97	
1.02	1.02.0.00.0.00.01.0024	1.02.02.2.02.0025	5.1	BELANJA OPERASI	192.012.500,00	136.275.000,00	(55.737.500,00)	70,97	
1.02	1.02.0.00.0.00.01.0024	1.02.02.2.02.0025	5.1.02	Belanja Barang dan Jasa	192.012.500,00	136.275.000,00	(55.737.500,00)	70,97	
1.02	1.02.0.00.0.00.01.0024	1.02.02.2.02.0033		OPERASIONAL PELAYANAN PUSKESMAS	234.826.000,00	201.172.029,00	(33.653.971,00)	85,66	
1.02	1.02.0.00.0.00.01.0024	1.02.02.2.02.0033	5.1	BELANJA OPERASI	234.826.000,00	201.172.029,00	(33.653.971,00)	85,66	
1.02	1.02.0.00.0.00.01.0024	1.02.02.2.02.0033	5.1.01	Belanja Pegawai	108.280.200,00	107.554.915,00	(725.285,00)	99,33	
1.02	1.02.0.00.0.00.01.0024	1.02.02.2.02.0033	5.1.02	Belanja Barang dan Jasa	126.545.800,00	93.617.114,00	(32.928.686,00)	73,97	
1.02	1.02.0.00.0.00.01.0024	1.02.02.2.02.0044		PENGELOLAAN PELAYANAN KESEHATAN REPRODUKSI	30.000.000,00	29.040.000,00	(960.000,00)	96,80	
1.02	1.02.0.00.0.00.01.0024	1.02.02.2.02.0044	5.1	BELANJA OPERASI	30.000.000,00	29.040.000,00	(960.000,00)	96,80	
1.02	1.02.0.00.0.00.01.0024	1.02.02.2.02.0044	5.1.02	Belanja Barang dan Jasa	30.000.000,00	29.040.000,00	(960.000,00)	96,80	
1.02	1.02.0.00.0.00.01.0024	1.02.02.2.02.0046		PENGELOLAAN UPAYA KESEHATAN IBU DAN ANAK	900.000,00	480.000,00	(420.000,00)	53,33	
1.02	1.02.0.00.0.00.01.0024	1.02.02.2.02.0046	5.1	BELANJA OPERASI	900.000,00	480.000,00	(420.000,00)	53,33	
1.02	1.02.0.00.0.00.01.0024	1.02.02.2.02.0046	5.1.02	Belanja Barang dan Jasa	900.000,00	480.000,00	(420.000,00)	53,33	
1.02	1.02.0.00.0.00.01.0024	1.02.02.2.02.0047		PENGELOLAAN PELAYANAN KELANJUTUSIAAN	9.600.000,00	7.680.000,00	(1.920.000,00)	80,00	
1.02	1.02.0.00.0.00.01.0024	1.02.02.2.02.0047	5.1	BELANJA OPERASI	9.600.000,00	7.680.000,00	(1.920.000,00)	80,00	
1.02	1.02.0.00.0.00.01.0024	1.02.02.2.02.0047	5.1.02	Belanja Barang dan Jasa	9.600.000,00	7.680.000,00	(1.920.000,00)	80,00	
1.02	1.02.0.00.0.00.01.0024	1.02.05		PROGRAM PEMBERDAYAAN MASYARAKAT BIDANG KESEHATAN	4.850.000,00	4.190.000,00	(660.000,00)	86,39	
1.02	1.02.0.00.0.00.01.0024	1.02.05.2.03		PENGEMBANGAN DAN PELAKSANAAN UPAYA KESEHATAN BERSUMBER DAYA MASYARAKAT (UKBM) TINGKAT DAERAH KABUPATEN/KOTA	4.850.000,00	4.190.000,00	(660.000,00)	86,39	
1.02	1.02.0.00.0.00.01.0024	1.02.05.2.03.0001		BIMBINGAN TEKNIS DAN SUPERVISI PENGEMBANGAN DAN PELAKSANAAN UPAYA KESEHATAN BERSUMBER DAYA MASYARAKAT (UKBM)	4.850.000,00	4.190.000,00	(660.000,00)	86,39	
1.02	1.02.0.00.0.00.01.0024	1.02.05.2.03.0001	5.1	BELANJA OPERASI	4.850.000,00	4.190.000,00	(660.000,00)	86,39	
1.02	1.02.0.00.0.00.01.0024	1.02.05.2.03.0001	5.1.02	Belanja Barang dan Jasa	4.850.000,00	4.190.000,00	(660.000,00)	86,39	
				JUMLAH BELANJA	3.902.800.049,00	3.210.300.698,00	(692.499.351,00)	82,25	
				SURPLUS / (DEFISIT)	(3.902.800.049,00)	(893.919.784,83)	3.008.880.264,17	22,90	
				SISA LEBIH PEMBIAYAAN ANGGARAN (SILPA)	(3.902.800.049,00)	(893.919.784,83)	3.008.880.264,17	22,90	

BUPATI HULU SUNGAI SELATAN

ttd.

SYAFRUDIN NOOR

Lampiran I.3 : Perda PP APBD TA 2025
Nomor : 4 Tahun 2026
Tanggal : 14 Agustus 2026

PEMERINTAH KAB. HULU SUNGAI SELATAN

RINCIAN APBD MENURUT URUSAN PEMERINTAHAN DAERAH, ORGANISASI, PROGRAM, KEGIATAN, SUB KEGIATAN, KELOMPOK, DAN JENIS PENDAPATAN, BELANJA, DAN PEMBIAYAAN

TAHUN ANGGARAN 2025

Urusan Pemerintahan : URUSAN PEMERINTAHAN WAJIB YANG BERKAITAN DENGAN PELAYANAN DASAR
Bidang Urusan : URUSAN PEMERINTAHAN BIDANG KESEHATAN
Organisasi : Puskesmas Loksado

KODE REKENING				URAIAN	JUMLAH (Rp)		BERTAMBAH / (BERKURANG)		DASAR HUKUM
					ANGGARAN SETELAH PERUBAHAN	REALISASI	(Rp)	(%)	
	1.02.0.00.0.00.01.0030		4	PENDAPATAN DAERAH	0,00	390.152.983,59	390.152.983,59	0,00	
	1.02.0.00.0.00.01.0030		4.1	PENDAPATAN ASLI DAERAH (PAD)	0,00	390.152.983,59	390.152.983,59	0,00	
	1.02.0.00.0.00.01.0030		4.1.02	Retribusi Daerah	0,00	13.850.000,00	13.850.000,00	0,00	
	1.02.0.00.0.00.01.0030		4.1.04	Lain-lain PAD yang Sah	0,00	376.302.983,59	376.302.983,59	0,00	
				JUMLAH PENDAPATAN	0,00	390.152.983,59	390.152.983,59	0,00	
1.02	1.02.0.00.0.00.01.0030		5	BELANJA DAERAH	979.832.910,00	777.057.719,00	(202.775.191,00)	79,30	
1.02	1.02.0.00.0.00.01.0030	1.02.01		PROGRAM PENUNJANG URUSAN PEMERINTAHAN DAERAH KABUPATEN/KOTA	466.174.410,00	400.299.190,00	(65.875.220,00)	85,86	
1.02	1.02.0.00.0.00.01.0030	1.02.01.2.10		PENINGKATAN PELAYANAN BLUD	466.174.410,00	400.299.190,00	(65.875.220,00)	85,86	
1.02	1.02.0.00.0.00.01.0030	1.02.01.2.10.0001		PELAYANAN DAN PENUNJANG PELAYANAN BLUD	466.174.410,00	400.299.190,00	(65.875.220,00)	85,86	
1.02	1.02.0.00.0.00.01.0030	1.02.01.2.10.0001	5.1	BELANJA OPERASI	387.894.410,00	324.654.190,00	(63.240.220,00)	83,69	
1.02	1.02.0.00.0.00.01.0030	1.02.01.2.10.0001	5.1.02	Belanja Barang dan Jasa	387.894.410,00	324.654.190,00	(63.240.220,00)	83,69	
1.02	1.02.0.00.0.00.01.0030	1.02.01.2.10.0001	5.2	BELANJA MODAL	78.280.000,00	75.645.000,00	(2.635.000,00)	96,63	
1.02	1.02.0.00.0.00.01.0030	1.02.01.2.10.0001	5.2.02	Belanja Modal Peralatan dan Mesin	78.280.000,00	75.645.000,00	(2.635.000,00)	96,63	
1.02	1.02.0.00.0.00.01.0030	1.02.02		PROGRAM PEMENUHAN UPAYA KESEHATAN PERORANGAN DAN UPAYA KESEHATAN MASYARAKAT	509.508.500,00	373.408.529,00	(136.099.971,00)	73,28	
1.02	1.02.0.00.0.00.01.0030	1.02.02.2.02		PENYEDIAAN LAYANAN KESEHATAN UNTUK UKM DAN UKP RUJUKAN TINGKAT DAERAH KABUPATEN/KOTA	509.508.500,00	373.408.529,00	(136.099.971,00)	73,28	
1.02	1.02.0.00.0.00.01.0030	1.02.02.2.02.0001		PENGELOLAAN PELAYANAN KESEHATAN IBU HAMIL	90.825.000,00	82.755.000,00	(8.070.000,00)	91,11	
1.02	1.02.0.00.0.00.01.0030	1.02.02.2.02.0001	5.1	BELANJA OPERASI	90.825.000,00	82.755.000,00	(8.070.000,00)	91,11	
1.02	1.02.0.00.0.00.01.0030	1.02.02.2.02.0001	5.1.02	Belanja Barang dan Jasa	90.825.000,00	82.755.000,00	(8.070.000,00)	91,11	
1.02	1.02.0.00.0.00.01.0030	1.02.02.2.02.0005		PENGELOLAAN PELAYANAN KESEHATAN PADA USIA PENDIDIKAN DASAR	34.800.000,00	25.970.000,00	(8.830.000,00)	74,62	
1.02	1.02.0.00.0.00.01.0030	1.02.02.2.02.0005	5.1	BELANJA OPERASI	34.800.000,00	25.970.000,00	(8.830.000,00)	74,62	
1.02	1.02.0.00.0.00.01.0030	1.02.02.2.02.0005	5.1.02	Belanja Barang dan Jasa	34.800.000,00	25.970.000,00	(8.830.000,00)	74,62	
1.02	1.02.0.00.0.00.01.0030	1.02.02.2.02.0010		PENGELOLAAN PELAYANAN KESEHATAN ORANG DENGAN GANGGUAN JIWA BERAT	2.400.000,00	1.860.000,00	(540.000,00)	77,50	
1.02	1.02.0.00.0.00.01.0030	1.02.02.2.02.0010	5.1	BELANJA OPERASI	2.400.000,00	1.860.000,00	(540.000,00)	77,50	
1.02	1.02.0.00.0.00.01.0030	1.02.02.2.02.0010	5.1.02	Belanja Barang dan Jasa	2.400.000,00	1.860.000,00	(540.000,00)	77,50	
1.02	1.02.0.00.0.00.01.0030	1.02.02.2.02.0011		PENGELOLAAN PELAYANAN KESEHATAN ORANG TERDUGA TUBERKULOSIS	11.700.000,00	8.280.000,00	(3.420.000,00)	70,76	
1.02	1.02.0.00.0.00.01.0030	1.02.02.2.02.0011	5.1	BELANJA OPERASI	11.700.000,00	8.280.000,00	(3.420.000,00)	70,76	
1.02	1.02.0.00.0.00.01.0030	1.02.02.2.02.0011	5.1.02	Belanja Barang dan Jasa	11.700.000,00	8.280.000,00	(3.420.000,00)	70,76	
1.02	1.02.0.00.0.00.01.0030	1.02.02.2.02.0015		PENGELOLAAN PELAYANAN KESEHATAN GIZI MASYARAKAT	104.465.000,00	67.209.200,00	(37.255.800,00)	64,33	
1.02	1.02.0.00.0.00.01.0030	1.02.02.2.02.0015	5.1	BELANJA OPERASI	104.465.000,00	67.209.200,00	(37.255.800,00)	64,33	
1.02	1.02.0.00.0.00.01.0030	1.02.02.2.02.0015	5.1.02	Belanja Barang dan Jasa	104.465.000,00	67.209.200,00	(37.255.800,00)	64,33	

KODE REKENING				URAIAN	JUMLAH (Rp)		BERTAMBAH / (BERKURANG)		DASAR HUKUM
					ANGGARAN SETELAH PERUBAHAN	REALISASI	(Rp)	(%)	
1.02	1.02.0.00.0.00.01.0030	1.02.02.2.02.0016		PENGELOLAAN PELAYANAN KESEHATAN KERJA DAN OLAHRAGA	5.200.000,00	0,00	(5.200.000,00)	0,00	
1.02	1.02.0.00.0.00.01.0030	1.02.02.2.02.0016	5.1	BELANJA OPERASI	5.200.000,00	0,00	(5.200.000,00)	0,00	
1.02	1.02.0.00.0.00.01.0030	1.02.02.2.02.0016	5.1.02	Belanja Barang dan Jasa	5.200.000,00	0,00	(5.200.000,00)	0,00	
1.02	1.02.0.00.0.00.01.0030	1.02.02.2.02.0017		PENGELOLAAN PELAYANAN KESEHATAN LINGKUNGAN	9.400.000,00	7.050.000,00	(2.350.000,00)	75,00	
1.02	1.02.0.00.0.00.01.0030	1.02.02.2.02.0017	5.1	BELANJA OPERASI	9.400.000,00	7.050.000,00	(2.350.000,00)	75,00	
1.02	1.02.0.00.0.00.01.0030	1.02.02.2.02.0017	5.1.02	Belanja Barang dan Jasa	9.400.000,00	7.050.000,00	(2.350.000,00)	75,00	
1.02	1.02.0.00.0.00.01.0030	1.02.02.2.02.0020		PENGELOLAAN SURVEILANS KESEHATAN	4.720.000,00	1.630.000,00	(3.090.000,00)	34,53	
1.02	1.02.0.00.0.00.01.0030	1.02.02.2.02.0020	5.1	BELANJA OPERASI	4.720.000,00	1.630.000,00	(3.090.000,00)	34,53	
1.02	1.02.0.00.0.00.01.0030	1.02.02.2.02.0020	5.1.02	Belanja Barang dan Jasa	4.720.000,00	1.630.000,00	(3.090.000,00)	34,53	
1.02	1.02.0.00.0.00.01.0030	1.02.02.2.02.0021		PENGELOLAAN PELAYANAN KESEHATAN ORANG DENGAN MASALAH KESEHATAN JIWA (ODMK)	4.000.000,00	3.000.000,00	(1.000.000,00)	75,00	
1.02	1.02.0.00.0.00.01.0030	1.02.02.2.02.0021	5.1	BELANJA OPERASI	4.000.000,00	3.000.000,00	(1.000.000,00)	75,00	
1.02	1.02.0.00.0.00.01.0030	1.02.02.2.02.0021	5.1.02	Belanja Barang dan Jasa	4.000.000,00	3.000.000,00	(1.000.000,00)	75,00	
1.02	1.02.0.00.0.00.01.0030	1.02.02.2.02.0025		PELAYANAN KESEHATAN PENYAKIT MENULAR DAN TIDAK MENULAR	93.150.000,00	58.500.000,00	(34.650.000,00)	62,80	
1.02	1.02.0.00.0.00.01.0030	1.02.02.2.02.0025	5.1	BELANJA OPERASI	93.150.000,00	58.500.000,00	(34.650.000,00)	62,80	
1.02	1.02.0.00.0.00.01.0030	1.02.02.2.02.0025	5.1.02	Belanja Barang dan Jasa	93.150.000,00	58.500.000,00	(34.650.000,00)	62,80	
1.02	1.02.0.00.0.00.01.0030	1.02.02.2.02.0033		OPERASIONAL PELAYANAN PUSKESMAS	130.098.500,00	101.314.329,00	(28.784.171,00)	77,87	
1.02	1.02.0.00.0.00.01.0030	1.02.02.2.02.0033	5.1	BELANJA OPERASI	130.098.500,00	101.314.329,00	(28.784.171,00)	77,87	
1.02	1.02.0.00.0.00.01.0030	1.02.02.2.02.0033	5.1.01	Belanja Pegawai	60.436.800,00	52.823.859,00	(7.612.941,00)	87,40	
1.02	1.02.0.00.0.00.01.0030	1.02.02.2.02.0033	5.1.02	Belanja Barang dan Jasa	69.661.700,00	48.490.470,00	(21.171.230,00)	69,60	
1.02	1.02.0.00.0.00.01.0030	1.02.02.2.02.0044		PENGELOLAAN PELAYANAN KESEHATAN REPRODUKSI	8.550.000,00	7.730.000,00	(820.000,00)	90,40	
1.02	1.02.0.00.0.00.01.0030	1.02.02.2.02.0044	5.1	BELANJA OPERASI	8.550.000,00	7.730.000,00	(820.000,00)	90,40	
1.02	1.02.0.00.0.00.01.0030	1.02.02.2.02.0044	5.1.02	Belanja Barang dan Jasa	8.550.000,00	7.730.000,00	(820.000,00)	90,40	
1.02	1.02.0.00.0.00.01.0030	1.02.02.2.02.0046		PENGELOLAAN UPAYA KESEHATAN IBU DAN ANAK	400.000,00	320.000,00	(80.000,00)	80,00	
1.02	1.02.0.00.0.00.01.0030	1.02.02.2.02.0046	5.1	BELANJA OPERASI	400.000,00	320.000,00	(80.000,00)	80,00	
1.02	1.02.0.00.0.00.01.0030	1.02.02.2.02.0046	5.1.02	Belanja Barang dan Jasa	400.000,00	320.000,00	(80.000,00)	80,00	
1.02	1.02.0.00.0.00.01.0030	1.02.02.2.02.0047		PENGELOLAAN PELAYANAN KELANJUTUSIAAN	9.800.000,00	7.790.000,00	(2.010.000,00)	79,48	
1.02	1.02.0.00.0.00.01.0030	1.02.02.2.02.0047	5.1	BELANJA OPERASI	9.800.000,00	7.790.000,00	(2.010.000,00)	79,48	
1.02	1.02.0.00.0.00.01.0030	1.02.02.2.02.0047	5.1.02	Belanja Barang dan Jasa	9.800.000,00	7.790.000,00	(2.010.000,00)	79,48	
1.02	1.02.0.00.0.00.01.0030	1.02.05		PROGRAM PEMBERDAYAAN MASYARAKAT BIDANG KESEHATAN	4.150.000,00	3.350.000,00	(800.000,00)	80,72	
1.02	1.02.0.00.0.00.01.0030	1.02.05.2.03		PENGEMBANGAN DAN PELAKSANAAN UPAYA KESEHATAN BERSUMBER DAYA MASYARAKAT (UKBM) TINGKAT DAERAH KABUPATEN/KOTA	4.150.000,00	3.350.000,00	(800.000,00)	80,72	
1.02	1.02.0.00.0.00.01.0030	1.02.05.2.03.0001		BIMBINGAN TEKNIS DAN SUPERVISI PENGEMBANGAN DAN PELAKSANAAN UPAYA KESEHATAN BERSUMBER DAYA MASYARAKAT (UKBM)	4.150.000,00	3.350.000,00	(800.000,00)	80,72	
1.02	1.02.0.00.0.00.01.0030	1.02.05.2.03.0001	5.1	BELANJA OPERASI	4.150.000,00	3.350.000,00	(800.000,00)	80,72	
1.02	1.02.0.00.0.00.01.0030	1.02.05.2.03.0001	5.1.02	Belanja Barang dan Jasa	4.150.000,00	3.350.000,00	(800.000,00)	80,72	
				JUMLAH BELANJA	979.832.910,00	777.057.719,00	(202.775.191,00)	79,30	
				SURPLUS / (DEFISIT)	(979.832.910,00)	(386.904.735,41)	592.928.174,59	39,48	
				SISA LEBIH PEMBIAYAAN ANGGARAN (SILPA)	(979.832.910,00)	(386.904.735,41)	592.928.174,59	39,48	

BUPATI HULU SUNGAI SELATAN

ttd.

SYAFRUDIN NOOR

Lampiran I.3 : Perda PP APBD TA 2025
Nomor : 4 Tahun 2026
Tanggal : 14 Agustus 2026

PEMERINTAH KAB. HULU SUNGAI SELATAN

RINCIAN APBD MENURUT URUSAN PEMERINTAHAN DAERAH, ORGANISASI, PROGRAM, KEGIATAN, SUB KEGIATAN, KELOMPOK, DAN JENIS PENDAPATAN, BELANJA, DAN PEMBIAYAAN

TAHUN ANGGARAN 2025

Urusan Pemerintahan : URUSAN PEMERINTAHAN WAJIB YANG BERKAITAN DENGAN PELAYANAN DASAR
Bidang Urusan : URUSAN PEMERINTAHAN BIDANG KESEHATAN
Organisasi : Puskesmas Gambah

KODE REKENING				URAIAN	JUMLAH (Rp)		BERTAMBAH / (BERKURANG)		DASAR HUKUM
					ANGGARAN SETELAH PERUBAHAN	REALISASI	(Rp)	(%)	
	1.02.0.00.0.00.01.0034		4	PENDAPATAN DAERAH	0,00	769.042.430,88	769.042.430,88	0,00	
	1.02.0.00.0.00.01.0034		4.1	PENDAPATAN ASLI DAERAH (PAD)	0,00	769.042.430,88	769.042.430,88	0,00	
	1.02.0.00.0.00.01.0034		4.1.02	Retribusi Daerah	0,00	20.430.000,00	20.430.000,00	0,00	
	1.02.0.00.0.00.01.0034		4.1.04	Lain-lain PAD yang Sah	0,00	748.612.430,88	748.612.430,88	0,00	
				JUMLAH PENDAPATAN	0,00	769.042.430,88	769.042.430,88	0,00	
1.02	1.02.0.00.0.00.01.0034		5	BELANJA DAERAH	1.417.577.278,00	994.066.900,00	(423.510.378,00)	70,12	
1.02	1.02.0.00.0.00.01.0034	1.02.01		PROGRAM PENUNJANG URUSAN PEMERINTAHAN DAERAH KABUPATEN/KOTA	838.084.778,00	537.008.577,00	(301.076.201,00)	64,07	
1.02	1.02.0.00.0.00.01.0034	1.02.01.2.10		PENINGKATAN PELAYANAN BLUD	838.084.778,00	537.008.577,00	(301.076.201,00)	64,07	
1.02	1.02.0.00.0.00.01.0034	1.02.01.2.10.0001		PELAYANAN DAN PENUNJANG PELAYANAN BLUD	838.084.778,00	537.008.577,00	(301.076.201,00)	64,07	
1.02	1.02.0.00.0.00.01.0034	1.02.01.2.10.0001	5.1	BELANJA OPERASI	758.917.578,00	492.608.582,00	(266.308.996,00)	64,90	
1.02	1.02.0.00.0.00.01.0034	1.02.01.2.10.0001	5.1.02	Belanja Barang dan Jasa	758.917.578,00	492.608.582,00	(266.308.996,00)	64,90	
1.02	1.02.0.00.0.00.01.0034	1.02.01.2.10.0001	5.2	BELANJA MODAL	79.167.200,00	44.399.995,00	(34.767.205,00)	56,08	
1.02	1.02.0.00.0.00.01.0034	1.02.01.2.10.0001	5.2.02	Belanja Modal Peralatan dan Mesin	79.167.200,00	44.399.995,00	(34.767.205,00)	56,08	
1.02	1.02.0.00.0.00.01.0034	1.02.02		PROGRAM PEMENUHAN UPAYA KESEHATAN PERORANGAN DAN UPAYA KESEHATAN MASYARAKAT	571.992.500,00	455.198.323,00	(116.794.177,00)	79,58	
1.02	1.02.0.00.0.00.01.0034	1.02.02.2.02		PENYEDIAAN LAYANAN KESEHATAN UNTUK UKM DAN UKP RUJUKAN TINGKAT DAERAH KABUPATEN/KOTA	571.992.500,00	455.198.323,00	(116.794.177,00)	79,58	
1.02	1.02.0.00.0.00.01.0034	1.02.02.2.02.0001		PENGELOLAAN PELAYANAN KESEHATAN IBU HAMIL	68.862.500,00	60.602.500,00	(8.260.000,00)	88,00	
1.02	1.02.0.00.0.00.01.0034	1.02.02.2.02.0001	5.1	BELANJA OPERASI	68.862.500,00	60.602.500,00	(8.260.000,00)	88,00	
1.02	1.02.0.00.0.00.01.0034	1.02.02.2.02.0001	5.1.02	Belanja Barang dan Jasa	68.862.500,00	60.602.500,00	(8.260.000,00)	88,00	
1.02	1.02.0.00.0.00.01.0034	1.02.02.2.02.0005		PENGELOLAAN PELAYANAN KESEHATAN PADA USIA PENDIDIKAN DASAR	11.800.000,00	7.840.000,00	(3.960.000,00)	66,44	
1.02	1.02.0.00.0.00.01.0034	1.02.02.2.02.0005	5.1	BELANJA OPERASI	11.800.000,00	7.840.000,00	(3.960.000,00)	66,44	
1.02	1.02.0.00.0.00.01.0034	1.02.02.2.02.0005	5.1.02	Belanja Barang dan Jasa	11.800.000,00	7.840.000,00	(3.960.000,00)	66,44	
1.02	1.02.0.00.0.00.01.0034	1.02.02.2.02.0010		PENGELOLAAN PELAYANAN KESEHATAN ORANG DENGAN GANGGUAN JIWA BERAT	12.000.000,00	9.560.000,00	(2.440.000,00)	79,66	
1.02	1.02.0.00.0.00.01.0034	1.02.02.2.02.0010	5.1	BELANJA OPERASI	12.000.000,00	9.560.000,00	(2.440.000,00)	79,66	
1.02	1.02.0.00.0.00.01.0034	1.02.02.2.02.0010	5.1.02	Belanja Barang dan Jasa	12.000.000,00	9.560.000,00	(2.440.000,00)	79,66	
1.02	1.02.0.00.0.00.01.0034	1.02.02.2.02.0011		PENGELOLAAN PELAYANAN KESEHATAN ORANG TERDUGA TUBERKULOSIS	2.100.000,00	1.270.000,00	(830.000,00)	60,47	
1.02	1.02.0.00.0.00.01.0034	1.02.02.2.02.0011	5.1	BELANJA OPERASI	2.100.000,00	1.270.000,00	(830.000,00)	60,47	
1.02	1.02.0.00.0.00.01.0034	1.02.02.2.02.0011	5.1.02	Belanja Barang dan Jasa	2.100.000,00	1.270.000,00	(830.000,00)	60,47	
1.02	1.02.0.00.0.00.01.0034	1.02.02.2.02.0015		PENGELOLAAN PELAYANAN KESEHATAN GIZI MASYARAKAT	133.341.500,00	118.934.750,00	(14.406.750,00)	89,19	
1.02	1.02.0.00.0.00.01.0034	1.02.02.2.02.0015	5.1	BELANJA OPERASI	133.341.500,00	118.934.750,00	(14.406.750,00)	89,19	
1.02	1.02.0.00.0.00.01.0034	1.02.02.2.02.0015	5.1.02	Belanja Barang dan Jasa	133.341.500,00	118.934.750,00	(14.406.750,00)	89,19	

KODE REKENING				URAIAN	JUMLAH (Rp)		BERTAMBAH / (BERKURANG)		DASAR HUKUM
					ANGGARAN SETELAH PERUBAHAN	REALISASI	(Rp)	(%)	
1.02	1.02.0.00.0.00.01.0034	1.02.02.2.02.0016		PENGELOLAAN PELAYANAN KESEHATAN KERJA DAN OLAHRAGA	1.200.000,00	670.000,00	(530.000,00)	55,83	
1.02	1.02.0.00.0.00.01.0034	1.02.02.2.02.0016	5.1	BELANJA OPERASI	1.200.000,00	670.000,00	(530.000,00)	55,83	
1.02	1.02.0.00.0.00.01.0034	1.02.02.2.02.0016	5.1.02	Belanja Barang dan Jasa	1.200.000,00	670.000,00	(530.000,00)	55,83	
1.02	1.02.0.00.0.00.01.0034	1.02.02.2.02.0017		PENGELOLAAN PELAYANAN KESEHATAN LINGKUNGAN	16.200.000,00	12.120.000,00	(4.080.000,00)	74,81	
1.02	1.02.0.00.0.00.01.0034	1.02.02.2.02.0017	5.1	BELANJA OPERASI	16.200.000,00	12.120.000,00	(4.080.000,00)	74,81	
1.02	1.02.0.00.0.00.01.0034	1.02.02.2.02.0017	5.1.02	Belanja Barang dan Jasa	16.200.000,00	12.120.000,00	(4.080.000,00)	74,81	
1.02	1.02.0.00.0.00.01.0034	1.02.02.2.02.0020		PENGELOLAAN SURVEILANS KESEHATAN	26.250.000,00	6.210.000,00	(20.040.000,00)	23,65	
1.02	1.02.0.00.0.00.01.0034	1.02.02.2.02.0020	5.1	BELANJA OPERASI	26.250.000,00	6.210.000,00	(20.040.000,00)	23,65	
1.02	1.02.0.00.0.00.01.0034	1.02.02.2.02.0020	5.1.02	Belanja Barang dan Jasa	26.250.000,00	6.210.000,00	(20.040.000,00)	23,65	
1.02	1.02.0.00.0.00.01.0034	1.02.02.2.02.0021		PENGELOLAAN PELAYANAN KESEHATAN ORANG DENGAN MASALAH KESEHATAN JIWA (ODMK)	8.400.000,00	6.690.000,00	(1.710.000,00)	79,64	
1.02	1.02.0.00.0.00.01.0034	1.02.02.2.02.0021	5.1	BELANJA OPERASI	8.400.000,00	6.690.000,00	(1.710.000,00)	79,64	
1.02	1.02.0.00.0.00.01.0034	1.02.02.2.02.0021	5.1.02	Belanja Barang dan Jasa	8.400.000,00	6.690.000,00	(1.710.000,00)	79,64	
1.02	1.02.0.00.0.00.01.0034	1.02.02.2.02.0025		PELAYANAN KESEHATAN PENYAKIT MENULAR DAN TIDAK MENULAR	99.712.500,00	69.152.500,00	(30.560.000,00)	69,35	
1.02	1.02.0.00.0.00.01.0034	1.02.02.2.02.0025	5.1	BELANJA OPERASI	99.712.500,00	69.152.500,00	(30.560.000,00)	69,35	
1.02	1.02.0.00.0.00.01.0034	1.02.02.2.02.0025	5.1.02	Belanja Barang dan Jasa	99.712.500,00	69.152.500,00	(30.560.000,00)	69,35	
1.02	1.02.0.00.0.00.01.0034	1.02.02.2.02.0033		OPERASIONAL PELAYANAN PUSKESMAS	169.676.000,00	143.028.573,00	(26.647.427,00)	84,29	
1.02	1.02.0.00.0.00.01.0034	1.02.02.2.02.0033	5.1	BELANJA OPERASI	169.676.000,00	143.028.573,00	(26.647.427,00)	84,29	
1.02	1.02.0.00.0.00.01.0034	1.02.02.2.02.0033	5.1.01	Belanja Pegawai	81.025.400,00	74.057.511,00	(6.967.889,00)	91,40	
1.02	1.02.0.00.0.00.01.0034	1.02.02.2.02.0033	5.1.02	Belanja Barang dan Jasa	88.650.600,00	68.971.062,00	(19.679.538,00)	77,80	
1.02	1.02.0.00.0.00.01.0034	1.02.02.2.02.0044		PENGELOLAAN PELAYANAN KESEHATAN REPRODUKSI	12.250.000,00	11.630.000,00	(620.000,00)	94,93	
1.02	1.02.0.00.0.00.01.0034	1.02.02.2.02.0044	5.1	BELANJA OPERASI	12.250.000,00	11.630.000,00	(620.000,00)	94,93	
1.02	1.02.0.00.0.00.01.0034	1.02.02.2.02.0044	5.1.02	Belanja Barang dan Jasa	12.250.000,00	11.630.000,00	(620.000,00)	94,93	
1.02	1.02.0.00.0.00.01.0034	1.02.02.2.02.0046		PENGELOLAAN UPAYA KESEHATAN IBU DAN ANAK	400.000,00	160.000,00	(240.000,00)	40,00	
1.02	1.02.0.00.0.00.01.0034	1.02.02.2.02.0046	5.1	BELANJA OPERASI	400.000,00	160.000,00	(240.000,00)	40,00	
1.02	1.02.0.00.0.00.01.0034	1.02.02.2.02.0046	5.1.02	Belanja Barang dan Jasa	400.000,00	160.000,00	(240.000,00)	40,00	
1.02	1.02.0.00.0.00.01.0034	1.02.02.2.02.0047		PENGELOLAAN PELAYANAN KELANJUTUSIAAN	9.800.000,00	7.330.000,00	(2.470.000,00)	74,79	
1.02	1.02.0.00.0.00.01.0034	1.02.02.2.02.0047	5.1	BELANJA OPERASI	9.800.000,00	7.330.000,00	(2.470.000,00)	74,79	
1.02	1.02.0.00.0.00.01.0034	1.02.02.2.02.0047	5.1.02	Belanja Barang dan Jasa	9.800.000,00	7.330.000,00	(2.470.000,00)	74,79	
1.02	1.02.0.00.0.00.01.0034	1.02.05		PROGRAM PEMBERDAYAAN MASYARAKAT BIDANG KESEHATAN	7.500.000,00	1.860.000,00	(5.640.000,00)	24,80	
1.02	1.02.0.00.0.00.01.0034	1.02.05.2.03		PENGEMBANGAN DAN PELAKSANAAN UPAYA KESEHATAN BERSUMBER DAYA MASYARAKAT (UKBM) TINGKAT DAERAH KABUPATEN/KOTA	7.500.000,00	1.860.000,00	(5.640.000,00)	24,80	
1.02	1.02.0.00.0.00.01.0034	1.02.05.2.03.0001		BIMBINGAN TEKNIS DAN SUPERVISI PENGEMBANGAN DAN PELAKSANAAN UPAYA KESEHATAN BERSUMBER DAYA MASYARAKAT (UKBM)	7.500.000,00	1.860.000,00	(5.640.000,00)	24,80	
1.02	1.02.0.00.0.00.01.0034	1.02.05.2.03.0001	5.1	BELANJA OPERASI	7.500.000,00	1.860.000,00	(5.640.000,00)	24,80	
1.02	1.02.0.00.0.00.01.0034	1.02.05.2.03.0001	5.1.02	Belanja Barang dan Jasa	7.500.000,00	1.860.000,00	(5.640.000,00)	24,80	
				JUMLAH BELANJA	1.417.577.278,00	994.066.900,00	(423.510.378,00)	70,12	
				SURPLUS / (DEFISIT)	(1.417.577.278,00)	(225.024.469,12)	1.192.552.808,88	15,87	
				SISA LEBIH PEMBIAYAAN ANGGARAN (SILPA)	(1.417.577.278,00)	(225.024.469,12)	1.192.552.808,88	15,87	

BUPATI HULU SUNGAI SELATAN

ttd.

SYAFRUDIN NOOR

Lampiran I.3 : Perda PP APBD TA 2025
Nomor : 4 Tahun 2026
Tanggal : 14 Agustus 2026

PEMERINTAH KAB. HULU SUNGAI SELATAN

RINCIAN APBD MENURUT URUSAN PEMERINTAHAN DAERAH, ORGANISASI, PROGRAM, KEGIATAN, SUB KEGIATAN, KELOMPOK, DAN JENIS PENDAPATAN, BELANJA, DAN PEMBIAYAAN

TAHUN ANGGARAN 2025

Urusan Pemerintahan : URUSAN PEMERINTAHAN WAJIB YANG BERKAITAN DENGAN PELAYANAN DASAR
Bidang Urusan : URUSAN PEMERINTAHAN BIDANG KESEHATAN
Organisasi : Puskesmas Bajayau

KODE REKENING				URAIAN	JUMLAH (Rp)		BERTAMBAH / (BERKURANG)		DASAR HUKUM
					ANGGARAN SETELAH PERUBAHAN	REALISASI	(Rp)	(%)	
	1.02.0.00.0.00.01.0044		4	PENDAPATAN DAERAH	0,00	795.460.382,67	795.460.382,67	0,00	
	1.02.0.00.0.00.01.0044		4.1	PENDAPATAN ASLI DAERAH (PAD)	0,00	795.460.382,67	795.460.382,67	0,00	
	1.02.0.00.0.00.01.0044		4.1.02	Retribusi Daerah	0,00	15.368.000,00	15.368.000,00	0,00	
	1.02.0.00.0.00.01.0044		4.1.04	Lain-lain PAD yang Sah	0,00	780.092.382,67	780.092.382,67	0,00	
				JUMLAH PENDAPATAN	0,00	795.460.382,67	795.460.382,67	0,00	
1.02	1.02.0.00.0.00.01.0044		5	BELANJA DAERAH	1.686.845.450,00	1.411.863.484,00	(274.981.966,00)	83,69	
1.02	1.02.0.00.0.00.01.0044	1.02.01		PROGRAM PENUNJANG URUSAN PEMERINTAHAN DAERAH KABUPATEN/KOTA	994.818.450,00	870.939.931,00	(123.878.519,00)	87,54	
1.02	1.02.0.00.0.00.01.0044	1.02.01.2.10		PENINGKATAN PELAYANAN BLUD	994.818.450,00	870.939.931,00	(123.878.519,00)	87,54	
1.02	1.02.0.00.0.00.01.0044	1.02.01.2.10.0001		PELAYANAN DAN PENUNJANG PELAYANAN BLUD	994.818.450,00	870.939.931,00	(123.878.519,00)	87,54	
1.02	1.02.0.00.0.00.01.0044	1.02.01.2.10.0001	5.1	BELANJA OPERASI	783.504.882,00	669.543.041,00	(113.961.841,00)	85,45	
1.02	1.02.0.00.0.00.01.0044	1.02.01.2.10.0001	5.1.02	Belanja Barang dan Jasa	783.504.882,00	669.543.041,00	(113.961.841,00)	85,45	
1.02	1.02.0.00.0.00.01.0044	1.02.01.2.10.0001	5.2	BELANJA MODAL	211.313.568,00	201.396.890,00	(9.916.678,00)	95,30	
1.02	1.02.0.00.0.00.01.0044	1.02.01.2.10.0001	5.2.02	Belanja Modal Peralatan dan Mesin	211.313.568,00	201.396.890,00	(9.916.678,00)	95,30	
1.02	1.02.0.00.0.00.01.0044	1.02.02		PROGRAM PEMENUHAN UPAYA KESEHATAN PERORANGAN DAN UPAYA KESEHATAN MASYARAKAT	686.877.000,00	537.633.553,00	(149.243.447,00)	78,27	
1.02	1.02.0.00.0.00.01.0044	1.02.02.2.02		PENYEDIAAN LAYANAN KESEHATAN UNTUK UKM DAN UKP RUJUKAN TINGKAT DAERAH KABUPATEN/KOTA	686.877.000,00	537.633.553,00	(149.243.447,00)	78,27	
1.02	1.02.0.00.0.00.01.0044	1.02.02.2.02.0001		PENGELOLAAN PELAYANAN KESEHATAN IBU HAMIL	117.400.000,00	107.600.000,00	(9.800.000,00)	91,65	
1.02	1.02.0.00.0.00.01.0044	1.02.02.2.02.0001	5.1	BELANJA OPERASI	117.400.000,00	107.600.000,00	(9.800.000,00)	91,65	
1.02	1.02.0.00.0.00.01.0044	1.02.02.2.02.0001	5.1.02	Belanja Barang dan Jasa	117.400.000,00	107.600.000,00	(9.800.000,00)	91,65	
1.02	1.02.0.00.0.00.01.0044	1.02.02.2.02.0005		PENGELOLAAN PELAYANAN KESEHATAN PADA USIA PENDIDIKAN DASAR	72.000.000,00	53.100.000,00	(18.900.000,00)	73,75	
1.02	1.02.0.00.0.00.01.0044	1.02.02.2.02.0005	5.1	BELANJA OPERASI	72.000.000,00	53.100.000,00	(18.900.000,00)	73,75	
1.02	1.02.0.00.0.00.01.0044	1.02.02.2.02.0005	5.1.02	Belanja Barang dan Jasa	72.000.000,00	53.100.000,00	(18.900.000,00)	73,75	
1.02	1.02.0.00.0.00.01.0044	1.02.02.2.02.0010		PENGELOLAAN PELAYANAN KESEHATAN ORANG DENGAN GANGGUAN JIWA BERAT	21.600.000,00	15.510.000,00	(6.090.000,00)	71,80	
1.02	1.02.0.00.0.00.01.0044	1.02.02.2.02.0010	5.1	BELANJA OPERASI	21.600.000,00	15.510.000,00	(6.090.000,00)	71,80	
1.02	1.02.0.00.0.00.01.0044	1.02.02.2.02.0010	5.1.02	Belanja Barang dan Jasa	21.600.000,00	15.510.000,00	(6.090.000,00)	71,80	
1.02	1.02.0.00.0.00.01.0044	1.02.02.2.02.0011		PENGELOLAAN PELAYANAN KESEHATAN ORANG TERDUGA TUBERKULOSIS	4.400.000,00	3.110.000,00	(1.290.000,00)	70,68	
1.02	1.02.0.00.0.00.01.0044	1.02.02.2.02.0011	5.1	BELANJA OPERASI	4.400.000,00	3.110.000,00	(1.290.000,00)	70,68	
1.02	1.02.0.00.0.00.01.0044	1.02.02.2.02.0011	5.1.02	Belanja Barang dan Jasa	4.400.000,00	3.110.000,00	(1.290.000,00)	70,68	
1.02	1.02.0.00.0.00.01.0044	1.02.02.2.02.0015		PENGELOLAAN PELAYANAN KESEHATAN GIZI MASYARAKAT	93.770.000,00	57.167.100,00	(36.602.900,00)	60,96	
1.02	1.02.0.00.0.00.01.0044	1.02.02.2.02.0015	5.1	BELANJA OPERASI	93.770.000,00	57.167.100,00	(36.602.900,00)	60,96	
1.02	1.02.0.00.0.00.01.0044	1.02.02.2.02.0015	5.1.02	Belanja Barang dan Jasa	93.770.000,00	57.167.100,00	(36.602.900,00)	60,96	

KODE REKENING				URAIAN	JUMLAH (Rp)		BERTAMBAH / (BERKURANG)		DASAR HUKUM
					ANGGARAN SETELAH PERUBAHAN	REALISASI	(Rp)	(%)	
1.02	1.02.0.00.0.00.01.0044	1.02.02.2.02.0016		PENGELOLAAN PELAYANAN KESEHATAN KERJA DAN OLAHRAGA	300.000,00	0,00	(300.000,00)	0,00	
1.02	1.02.0.00.0.00.01.0044	1.02.02.2.02.0016	5.1	BELANJA OPERASI	300.000,00	0,00	(300.000,00)	0,00	
1.02	1.02.0.00.0.00.01.0044	1.02.02.2.02.0016	5.1.02	Belanja Barang dan Jasa	300.000,00	0,00	(300.000,00)	0,00	
1.02	1.02.0.00.0.00.01.0044	1.02.02.2.02.0017		PENGELOLAAN PELAYANAN KESEHATAN LINGKUNGAN	22.600.000,00	16.120.000,00	(6.480.000,00)	71,32	
1.02	1.02.0.00.0.00.01.0044	1.02.02.2.02.0017	5.1	BELANJA OPERASI	22.600.000,00	16.120.000,00	(6.480.000,00)	71,32	
1.02	1.02.0.00.0.00.01.0044	1.02.02.2.02.0017	5.1.02	Belanja Barang dan Jasa	22.600.000,00	16.120.000,00	(6.480.000,00)	71,32	
1.02	1.02.0.00.0.00.01.0044	1.02.02.2.02.0020		PENGELOLAAN SURVEILANS KESEHATAN	15.510.000,00	7.000.000,00	(8.510.000,00)	45,13	
1.02	1.02.0.00.0.00.01.0044	1.02.02.2.02.0020	5.1	BELANJA OPERASI	15.510.000,00	7.000.000,00	(8.510.000,00)	45,13	
1.02	1.02.0.00.0.00.01.0044	1.02.02.2.02.0020	5.1.02	Belanja Barang dan Jasa	15.510.000,00	7.000.000,00	(8.510.000,00)	45,13	
1.02	1.02.0.00.0.00.01.0044	1.02.02.2.02.0021		PENGELOLAAN PELAYANAN KESEHATAN ORANG DENGAN MASALAH KESEHATAN JIWA (ODMK)	6.800.000,00	4.870.000,00	(1.930.000,00)	71,61	
1.02	1.02.0.00.0.00.01.0044	1.02.02.2.02.0021	5.1	BELANJA OPERASI	6.800.000,00	4.870.000,00	(1.930.000,00)	71,61	
1.02	1.02.0.00.0.00.01.0044	1.02.02.2.02.0021	5.1.02	Belanja Barang dan Jasa	6.800.000,00	4.870.000,00	(1.930.000,00)	71,61	
1.02	1.02.0.00.0.00.01.0044	1.02.02.2.02.0025		PELAYANAN KESEHATAN PENYAKIT MENULAR DAN TIDAK MENULAR	155.400.000,00	111.320.000,00	(44.080.000,00)	71,63	
1.02	1.02.0.00.0.00.01.0044	1.02.02.2.02.0025	5.1	BELANJA OPERASI	155.400.000,00	111.320.000,00	(44.080.000,00)	71,63	
1.02	1.02.0.00.0.00.01.0044	1.02.02.2.02.0025	5.1.02	Belanja Barang dan Jasa	155.400.000,00	111.320.000,00	(44.080.000,00)	71,63	
1.02	1.02.0.00.0.00.01.0044	1.02.02.2.02.0033		OPERASIONAL PELAYANAN PUSKESMAS	151.122.000,00	139.471.453,00	(11.650.547,00)	92,29	
1.02	1.02.0.00.0.00.01.0044	1.02.02.2.02.0033	5.1	BELANJA OPERASI	151.122.000,00	139.471.453,00	(11.650.547,00)	92,29	
1.02	1.02.0.00.0.00.01.0044	1.02.02.2.02.0033	5.1.01	Belanja Pegawai	68.519.000,00	67.116.004,00	(1.402.996,00)	97,95	
1.02	1.02.0.00.0.00.01.0044	1.02.02.2.02.0033	5.1.02	Belanja Barang dan Jasa	82.603.000,00	72.355.449,00	(10.247.551,00)	87,59	
1.02	1.02.0.00.0.00.01.0044	1.02.02.2.02.0044		PENGELOLAAN PELAYANAN KESEHATAN REPRODUKSI	16.975.000,00	16.415.000,00	(560.000,00)	96,70	
1.02	1.02.0.00.0.00.01.0044	1.02.02.2.02.0044	5.1	BELANJA OPERASI	16.975.000,00	16.415.000,00	(560.000,00)	96,70	
1.02	1.02.0.00.0.00.01.0044	1.02.02.2.02.0044	5.1.02	Belanja Barang dan Jasa	16.975.000,00	16.415.000,00	(560.000,00)	96,70	
1.02	1.02.0.00.0.00.01.0044	1.02.02.2.02.0046		PENGELOLAAN UPAYA KESEHATAN IBU DAN ANAK	600.000,00	0,00	(600.000,00)	0,00	
1.02	1.02.0.00.0.00.01.0044	1.02.02.2.02.0046	5.1	BELANJA OPERASI	600.000,00	0,00	(600.000,00)	0,00	
1.02	1.02.0.00.0.00.01.0044	1.02.02.2.02.0046	5.1.02	Belanja Barang dan Jasa	600.000,00	0,00	(600.000,00)	0,00	
1.02	1.02.0.00.0.00.01.0044	1.02.02.2.02.0047		PENGELOLAAN PELAYANAN KELANJUTUSIAAN	8.400.000,00	5.950.000,00	(2.450.000,00)	70,83	
1.02	1.02.0.00.0.00.01.0044	1.02.02.2.02.0047	5.1	BELANJA OPERASI	8.400.000,00	5.950.000,00	(2.450.000,00)	70,83	
1.02	1.02.0.00.0.00.01.0044	1.02.02.2.02.0047	5.1.02	Belanja Barang dan Jasa	8.400.000,00	5.950.000,00	(2.450.000,00)	70,83	
1.02	1.02.0.00.0.00.01.0044	1.02.05		PROGRAM PEMBERDAYAAN MASYARAKAT BIDANG KESEHATAN	5.150.000,00	3.290.000,00	(1.860.000,00)	63,88	
1.02	1.02.0.00.0.00.01.0044	1.02.05.2.03		PENGEMBANGAN DAN PELAKSANAAN UPAYA KESEHATAN BERSUMBER DAYA MASYARAKAT (UKBM) TINGKAT DAERAH KABUPATEN/KOTA	5.150.000,00	3.290.000,00	(1.860.000,00)	63,88	
1.02	1.02.0.00.0.00.01.0044	1.02.05.2.03.0001		BIMBINGAN TEKNIS DAN SUPERVISI PENGEMBANGAN DAN PELAKSANAAN UPAYA KESEHATAN BERSUMBER DAYA MASYARAKAT (UKBM)	5.150.000,00	3.290.000,00	(1.860.000,00)	63,88	
1.02	1.02.0.00.0.00.01.0044	1.02.05.2.03.0001	5.1	BELANJA OPERASI	5.150.000,00	3.290.000,00	(1.860.000,00)	63,88	
1.02	1.02.0.00.0.00.01.0044	1.02.05.2.03.0001	5.1.02	Belanja Barang dan Jasa	5.150.000,00	3.290.000,00	(1.860.000,00)	63,88	
				JUMLAH BELANJA	1.686.845.450,00	1.411.863.484,00	(274.981.966,00)	83,69	
				SURPLUS / (DEFISIT)	(1.686.845.450,00)	(616.403.101,33)	1.070.442.348,67	36,54	
				SISA LEBIH PEMBIAYAAN ANGGARAN (SILPA)	(1.686.845.450,00)	(616.403.101,33)	1.070.442.348,67	36,54	

BUPATI HULU SUNGAI SELATAN

ttd.

SYAFRUDIN NOOR

Lampiran I.3 : Perda PP APBD TA 2025
Nomor : 4 Tahun 2026
Tanggal : 14 Agustus 2026

PEMERINTAH KAB. HULU SUNGAI SELATAN

RINCIAN APBD MENURUT URUSAN PEMERINTAHAN DAERAH, ORGANISASI, PROGRAM, KEGIATAN, SUB KEGIATAN, KELOMPOK, DAN JENIS PENDAPATAN, BELANJA, DAN PEMBIAYAAN

TAHUN ANGGARAN 2025

Urusan Pemerintahan : URUSAN PEMERINTAHAN WAJIB YANG BERKAITAN DENGAN PELAYANAN DASAR
Bidang Urusan : URUSAN PEMERINTAHAN BIDANG KESEHATAN
Organisasi : Puskesmas Padang Batung

KODE REKENING				URAIAN	JUMLAH (Rp)		BERTAMBAH / (BERKURANG)		DASAR HUKUM
					ANGGARAN SETELAH PERUBAHAN	REALISASI	(Rp)	(%)	
	1.02.0.00.0.00.01.0027		4	PENDAPATAN DAERAH	0,00	840.301.173,71	840.301.173,71	0,00	
	1.02.0.00.0.00.01.0027		4.1	PENDAPATAN ASLI DAERAH (PAD)	0,00	840.301.173,71	840.301.173,71	0,00	
	1.02.0.00.0.00.01.0027		4.1.02	Retribusi Daerah	0,00	22.165.000,00	22.165.000,00	0,00	
	1.02.0.00.0.00.01.0027		4.1.04	Lain-lain PAD yang Sah	0,00	818.136.173,71	818.136.173,71	0,00	
				JUMLAH PENDAPATAN	0,00	840.301.173,71	840.301.173,71	0,00	
1.02	1.02.0.00.0.00.01.0027		5	BELANJA DAERAH	1.569.074.175,00	1.341.042.323,00	(228.031.852,00)	85,46	
1.02	1.02.0.00.0.00.01.0027	1.02.01		PROGRAM PENUNJANG URUSAN PEMERINTAHAN DAERAH KABUPATEN/KOTA	889.799.675,00	844.183.441,00	(45.616.234,00)	94,87	
1.02	1.02.0.00.0.00.01.0027	1.02.01.2.10		PENINGKATAN PELAYANAN BLUD	889.799.675,00	844.183.441,00	(45.616.234,00)	94,87	
1.02	1.02.0.00.0.00.01.0027	1.02.01.2.10.0001		PELAYANAN DAN PENUNJANG PELAYANAN BLUD	889.799.675,00	844.183.441,00	(45.616.234,00)	94,87	
1.02	1.02.0.00.0.00.01.0027	1.02.01.2.10.0001	5.1	BELANJA OPERASI	723.257.459,00	685.558.441,00	(37.699.018,00)	94,78	
1.02	1.02.0.00.0.00.01.0027	1.02.01.2.10.0001	5.1.02	Belanja Barang dan Jasa	723.257.459,00	685.558.441,00	(37.699.018,00)	94,78	
1.02	1.02.0.00.0.00.01.0027	1.02.01.2.10.0001	5.2	BELANJA MODAL	166.542.216,00	158.625.000,00	(7.917.216,00)	95,24	
1.02	1.02.0.00.0.00.01.0027	1.02.01.2.10.0001	5.2.02	Belanja Modal Peralatan dan Mesin	166.542.216,00	158.625.000,00	(7.917.216,00)	95,24	
1.02	1.02.0.00.0.00.01.0027	1.02.02		PROGRAM PEMENUHAN UPAYA KESEHATAN PERORANGAN DAN UPAYA KESEHATAN MASYARAKAT	674.899.800,00	493.699.882,00	(181.199.918,00)	73,15	
1.02	1.02.0.00.0.00.01.0027	1.02.02.2.02		PENYEDIAAN LAYANAN KESEHATAN UNTUK UKM DAN UKP RUJUKAN TINGKAT DAERAH KABUPATEN/KOTA	674.899.800,00	493.699.882,00	(181.199.918,00)	73,15	
1.02	1.02.0.00.0.00.01.0027	1.02.02.2.02.0001		PENGELOLAAN PELAYANAN KESEHATAN IBU HAMIL	132.925.000,00	126.245.000,00	(6.680.000,00)	94,97	
1.02	1.02.0.00.0.00.01.0027	1.02.02.2.02.0001	5.1	BELANJA OPERASI	132.925.000,00	126.245.000,00	(6.680.000,00)	94,97	
1.02	1.02.0.00.0.00.01.0027	1.02.02.2.02.0001	5.1.02	Belanja Barang dan Jasa	132.925.000,00	126.245.000,00	(6.680.000,00)	94,97	
1.02	1.02.0.00.0.00.01.0027	1.02.02.2.02.0005		PENGELOLAAN PELAYANAN KESEHATAN PADA USIA PENDIDIKAN DASAR	42.800.000,00	32.770.000,00	(10.030.000,00)	76,56	
1.02	1.02.0.00.0.00.01.0027	1.02.02.2.02.0005	5.1	BELANJA OPERASI	42.800.000,00	32.770.000,00	(10.030.000,00)	76,56	
1.02	1.02.0.00.0.00.01.0027	1.02.02.2.02.0005	5.1.02	Belanja Barang dan Jasa	42.800.000,00	32.770.000,00	(10.030.000,00)	76,56	
1.02	1.02.0.00.0.00.01.0027	1.02.02.2.02.0010		PENGELOLAAN PELAYANAN KESEHATAN ORANG DENGAN GANGGUAN JIWA BERAT	7.200.000,00	5.730.000,00	(1.470.000,00)	79,58	
1.02	1.02.0.00.0.00.01.0027	1.02.02.2.02.0010	5.1	BELANJA OPERASI	7.200.000,00	5.730.000,00	(1.470.000,00)	79,58	
1.02	1.02.0.00.0.00.01.0027	1.02.02.2.02.0010	5.1.02	Belanja Barang dan Jasa	7.200.000,00	5.730.000,00	(1.470.000,00)	79,58	
1.02	1.02.0.00.0.00.01.0027	1.02.02.2.02.0011		PENGELOLAAN PELAYANAN KESEHATAN ORANG TERDUGA TUBERKULOSIS	4.900.000,00	3.550.000,00	(1.350.000,00)	72,44	
1.02	1.02.0.00.0.00.01.0027	1.02.02.2.02.0011	5.1	BELANJA OPERASI	4.900.000,00	3.550.000,00	(1.350.000,00)	72,44	
1.02	1.02.0.00.0.00.01.0027	1.02.02.2.02.0011	5.1.02	Belanja Barang dan Jasa	4.900.000,00	3.550.000,00	(1.350.000,00)	72,44	
1.02	1.02.0.00.0.00.01.0027	1.02.02.2.02.0015		PENGELOLAAN PELAYANAN KESEHATAN GIZI MASYARAKAT	176.292.000,00	72.522.325,00	(103.769.675,00)	41,13	
1.02	1.02.0.00.0.00.01.0027	1.02.02.2.02.0015	5.1	BELANJA OPERASI	176.292.000,00	72.522.325,00	(103.769.675,00)	41,13	
1.02	1.02.0.00.0.00.01.0027	1.02.02.2.02.0015	5.1.02	Belanja Barang dan Jasa	176.292.000,00	72.522.325,00	(103.769.675,00)	41,13	

KODE REKENING				URAIAN	JUMLAH (Rp)		BERTAMBAH / (BERKURANG)		DASAR HUKUM
					ANGGARAN SETELAH PERUBAHAN	REALISASI	(Rp)	(%)	
1.02	1.02.0.00.0.00.01.0027	1.02.02.2.02.0016		PENGELOLAAN PELAYANAN KESEHATAN KERJA DAN OLAHRAGA	1.100.000,00	380.000,00	(720.000,00)	34,54	
1.02	1.02.0.00.0.00.01.0027	1.02.02.2.02.0016	5.1	BELANJA OPERASI	1.100.000,00	380.000,00	(720.000,00)	34,54	
1.02	1.02.0.00.0.00.01.0027	1.02.02.2.02.0016	5.1.02	Belanja Barang dan Jasa	1.100.000,00	380.000,00	(720.000,00)	34,54	
1.02	1.02.0.00.0.00.01.0027	1.02.02.2.02.0017		PENGELOLAAN PELAYANAN KESEHATAN LINGKUNGAN	11.000.000,00	7.930.000,00	(3.070.000,00)	72,09	
1.02	1.02.0.00.0.00.01.0027	1.02.02.2.02.0017	5.1	BELANJA OPERASI	11.000.000,00	7.930.000,00	(3.070.000,00)	72,09	
1.02	1.02.0.00.0.00.01.0027	1.02.02.2.02.0017	5.1.02	Belanja Barang dan Jasa	11.000.000,00	7.930.000,00	(3.070.000,00)	72,09	
1.02	1.02.0.00.0.00.01.0027	1.02.02.2.02.0020		PENGELOLAAN SURVEILANS KESEHATAN	9.220.000,00	2.400.000,00	(6.820.000,00)	26,03	
1.02	1.02.0.00.0.00.01.0027	1.02.02.2.02.0020	5.1	BELANJA OPERASI	9.220.000,00	2.400.000,00	(6.820.000,00)	26,03	
1.02	1.02.0.00.0.00.01.0027	1.02.02.2.02.0020	5.1.02	Belanja Barang dan Jasa	9.220.000,00	2.400.000,00	(6.820.000,00)	26,03	
1.02	1.02.0.00.0.00.01.0027	1.02.02.2.02.0021		PENGELOLAAN PELAYANAN KESEHATAN ORANG DENGAN MASALAH KESEHATAN JIWA (ODMK)	9.600.000,00	7.390.000,00	(2.210.000,00)	76,97	
1.02	1.02.0.00.0.00.01.0027	1.02.02.2.02.0021	5.1	BELANJA OPERASI	9.600.000,00	7.390.000,00	(2.210.000,00)	76,97	
1.02	1.02.0.00.0.00.01.0027	1.02.02.2.02.0021	5.1.02	Belanja Barang dan Jasa	9.600.000,00	7.390.000,00	(2.210.000,00)	76,97	
1.02	1.02.0.00.0.00.01.0027	1.02.02.2.02.0025		PELAYANAN KESEHATAN PENYAKIT MENULAR DAN TIDAK MENULAR	127.512.500,00	99.092.500,00	(28.420.000,00)	77,71	
1.02	1.02.0.00.0.00.01.0027	1.02.02.2.02.0025	5.1	BELANJA OPERASI	127.512.500,00	99.092.500,00	(28.420.000,00)	77,71	
1.02	1.02.0.00.0.00.01.0027	1.02.02.2.02.0025	5.1.02	Belanja Barang dan Jasa	127.512.500,00	99.092.500,00	(28.420.000,00)	77,71	
1.02	1.02.0.00.0.00.01.0027	1.02.02.2.02.0033		OPERASIONAL PELAYANAN PUSKESMAS	130.600.300,00	116.820.057,00	(13.780.243,00)	89,44	
1.02	1.02.0.00.0.00.01.0027	1.02.02.2.02.0033	5.1	BELANJA OPERASI	130.600.300,00	116.820.057,00	(13.780.243,00)	89,44	
1.02	1.02.0.00.0.00.01.0027	1.02.02.2.02.0033	5.1.01	Belanja Pegawai	80.000.000,00	71.405.519,00	(8.594.481,00)	89,25	
1.02	1.02.0.00.0.00.01.0027	1.02.02.2.02.0033	5.1.02	Belanja Barang dan Jasa	50.600.300,00	45.414.538,00	(5.185.762,00)	89,75	
1.02	1.02.0.00.0.00.01.0027	1.02.02.2.02.0044		PENGELOLAAN PELAYANAN KESEHATAN REPRODUKSI	11.750.000,00	11.350.000,00	(400.000,00)	96,59	
1.02	1.02.0.00.0.00.01.0027	1.02.02.2.02.0044	5.1	BELANJA OPERASI	11.750.000,00	11.350.000,00	(400.000,00)	96,59	
1.02	1.02.0.00.0.00.01.0027	1.02.02.2.02.0044	5.1.02	Belanja Barang dan Jasa	11.750.000,00	11.350.000,00	(400.000,00)	96,59	
1.02	1.02.0.00.0.00.01.0027	1.02.02.2.02.0046		PENGELOLAAN UPAYA KESEHATAN IBU DAN ANAK	400.000,00	320.000,00	(80.000,00)	80,00	
1.02	1.02.0.00.0.00.01.0027	1.02.02.2.02.0046	5.1	BELANJA OPERASI	400.000,00	320.000,00	(80.000,00)	80,00	
1.02	1.02.0.00.0.00.01.0027	1.02.02.2.02.0046	5.1.02	Belanja Barang dan Jasa	400.000,00	320.000,00	(80.000,00)	80,00	
1.02	1.02.0.00.0.00.01.0027	1.02.02.2.02.0047		PENGELOLAAN PELAYANAN KELANJUTUSIAAN	9.600.000,00	7.200.000,00	(2.400.000,00)	75,00	
1.02	1.02.0.00.0.00.01.0027	1.02.02.2.02.0047	5.1	BELANJA OPERASI	9.600.000,00	7.200.000,00	(2.400.000,00)	75,00	
1.02	1.02.0.00.0.00.01.0027	1.02.02.2.02.0047	5.1.02	Belanja Barang dan Jasa	9.600.000,00	7.200.000,00	(2.400.000,00)	75,00	
1.02	1.02.0.00.0.00.01.0027	1.02.05		PROGRAM PEMBERDAYAAN MASYARAKAT BIDANG KESEHATAN	4.374.700,00	3.159.000,00	(1.215.700,00)	72,21	
1.02	1.02.0.00.0.00.01.0027	1.02.05.2.03		PENGEMBANGAN DAN PELAKSANAAN UPAYA KESEHATAN BERSUMBER DAYA MASYARAKAT (UKBM) TINGKAT DAERAH KABUPATEN/KOTA	4.374.700,00	3.159.000,00	(1.215.700,00)	72,21	
1.02	1.02.0.00.0.00.01.0027	1.02.05.2.03.0001		BIMBINGAN TEKNIS DAN SUPERVISI PENGEMBANGAN DAN PELAKSANAAN UPAYA KESEHATAN BERSUMBER DAYA MASYARAKAT (UKBM)	4.374.700,00	3.159.000,00	(1.215.700,00)	72,21	
1.02	1.02.0.00.0.00.01.0027	1.02.05.2.03.0001	5.1	BELANJA OPERASI	4.374.700,00	3.159.000,00	(1.215.700,00)	72,21	
1.02	1.02.0.00.0.00.01.0027	1.02.05.2.03.0001	5.1.02	Belanja Barang dan Jasa	4.374.700,00	3.159.000,00	(1.215.700,00)	72,21	
				JUMLAH BELANJA	1.569.074.175,00	1.341.042.323,00	(228.031.852,00)	85,46	
				SURPLUS / (DEFISIT)	(1.569.074.175,00)	(500.741.149,29)	1.068.333.025,71	31,91	
				SISA LEBIH PEMBIAYAAN ANGGARAN (SILPA)	(1.569.074.175,00)	(500.741.149,29)	1.068.333.025,71	31,91	

BUPATI HULU SUNGAI SELATAN

ttd.

SYAFRUDIN NOOR

Lampiran I.3 : Perda PP APBD TA 2025
Nomor : 4 Tahun 2026
Tanggal : 14 Agustus 2026

PEMERINTAH KAB. HULU SUNGAI SELATAN

RINCIAN APBD MENURUT URUSAN PEMERINTAHAN DAERAH, ORGANISASI, PROGRAM, KEGIATAN, SUB KEGIATAN, KELOMPOK, DAN JENIS PENDAPATAN, BELANJA, DAN PEMBIAYAAN

TAHUN ANGGARAN 2025

Urusan Pemerintahan : URUSAN PEMERINTAHAN WAJIB YANG BERKAITAN DENGAN PELAYANAN DASAR
Bidang Urusan : URUSAN PEMERINTAHAN BIDANG KESEHATAN
Organisasi : Puskesmas Wasah

KODE REKENING				URAIAN	JUMLAH (Rp)		BERTAMBAH / (BERKURANG)		DASAR HUKUM
					ANGGARAN SETELAH PERUBAHAN	REALISASI	(Rp)	(%)	
	1.02.0.00.0.00.01.0039		4	PENDAPATAN DAERAH	0,00	549.253.163,20	549.253.163,20	0,00	
	1.02.0.00.0.00.01.0039		4.1	PENDAPATAN ASLI DAERAH (PAD)	0,00	549.253.163,20	549.253.163,20	0,00	
	1.02.0.00.0.00.01.0039		4.1.02	Retribusi Daerah	0,00	18.335.000,00	18.335.000,00	0,00	
	1.02.0.00.0.00.01.0039		4.1.04	Lain-lain PAD yang Sah	0,00	530.918.163,20	530.918.163,20	0,00	
				JUMLAH PENDAPATAN	0,00	549.253.163,20	549.253.163,20	0,00	
1.02	1.02.0.00.0.00.01.0039		5	BELANJA DAERAH	1.194.246.904,00	994.446.841,00	(199.800.063,00)	83,26	
1.02	1.02.0.00.0.00.01.0039	1.02.01		PROGRAM PENUNJANG URUSAN PEMERINTAHAN DAERAH KABUPATEN/KOTA	583.272.904,00	531.940.477,00	(51.332.427,00)	91,19	
1.02	1.02.0.00.0.00.01.0039	1.02.01.2.10		PENINGKATAN PELAYANAN BLUD	583.272.904,00	531.940.477,00	(51.332.427,00)	91,19	
1.02	1.02.0.00.0.00.01.0039	1.02.01.2.10.0001		PELAYANAN DAN PENUNJANG PELAYANAN BLUD	583.272.904,00	531.940.477,00	(51.332.427,00)	91,19	
1.02	1.02.0.00.0.00.01.0039	1.02.01.2.10.0001	5.1	BELANJA OPERASI	457.395.773,00	406.283.327,00	(51.112.446,00)	88,82	
1.02	1.02.0.00.0.00.01.0039	1.02.01.2.10.0001	5.1.02	Belanja Barang dan Jasa	457.395.773,00	406.283.327,00	(51.112.446,00)	88,82	
1.02	1.02.0.00.0.00.01.0039	1.02.01.2.10.0001	5.2	BELANJA MODAL	125.877.131,00	125.657.150,00	(219.981,00)	99,82	
1.02	1.02.0.00.0.00.01.0039	1.02.01.2.10.0001	5.2.02	Belanja Modal Peralatan dan Mesin	125.877.131,00	125.657.150,00	(219.981,00)	99,82	
1.02	1.02.0.00.0.00.01.0039	1.02.02		PROGRAM PEMENUHAN UPAYA KESEHATAN PERORANGAN DAN UPAYA KESEHATAN MASYARAKAT	604.149.000,00	456.251.364,00	(147.897.636,00)	75,51	
1.02	1.02.0.00.0.00.01.0039	1.02.02.2.02		PENYEDIAAN LAYANAN KESEHATAN UNTUK UKM DAN UKP RUJUKAN TINGKAT DAERAH KABUPATEN/KOTA	604.149.000,00	456.251.364,00	(147.897.636,00)	75,51	
1.02	1.02.0.00.0.00.01.0039	1.02.02.2.02.0001		PENGELOLAAN PELAYANAN KESEHATAN IBU HAMIL	56.850.000,00	53.330.000,00	(3.520.000,00)	93,80	
1.02	1.02.0.00.0.00.01.0039	1.02.02.2.02.0001	5.1	BELANJA OPERASI	56.850.000,00	53.330.000,00	(3.520.000,00)	93,80	
1.02	1.02.0.00.0.00.01.0039	1.02.02.2.02.0001	5.1.02	Belanja Barang dan Jasa	56.850.000,00	53.330.000,00	(3.520.000,00)	93,80	
1.02	1.02.0.00.0.00.01.0039	1.02.02.2.02.0005		PENGELOLAAN PELAYANAN KESEHATAN PADA USIA PENDIDIKAN DASAR	40.400.000,00	31.350.000,00	(9.050.000,00)	77,59	
1.02	1.02.0.00.0.00.01.0039	1.02.02.2.02.0005	5.1	BELANJA OPERASI	40.400.000,00	31.350.000,00	(9.050.000,00)	77,59	
1.02	1.02.0.00.0.00.01.0039	1.02.02.2.02.0005	5.1.02	Belanja Barang dan Jasa	40.400.000,00	31.350.000,00	(9.050.000,00)	77,59	
1.02	1.02.0.00.0.00.01.0039	1.02.02.2.02.0010		PENGELOLAAN PELAYANAN KESEHATAN ORANG DENGAN GANGGUAN JIWA BERAT	24.000.000,00	19.560.000,00	(4.440.000,00)	81,50	
1.02	1.02.0.00.0.00.01.0039	1.02.02.2.02.0010	5.1	BELANJA OPERASI	24.000.000,00	19.560.000,00	(4.440.000,00)	81,50	
1.02	1.02.0.00.0.00.01.0039	1.02.02.2.02.0010	5.1.02	Belanja Barang dan Jasa	24.000.000,00	19.560.000,00	(4.440.000,00)	81,50	
1.02	1.02.0.00.0.00.01.0039	1.02.02.2.02.0011		PENGELOLAAN PELAYANAN KESEHATAN ORANG TERDUGA TUBERKULOSIS	13.600.000,00	11.090.000,00	(2.510.000,00)	81,54	
1.02	1.02.0.00.0.00.01.0039	1.02.02.2.02.0011	5.1	BELANJA OPERASI	13.600.000,00	11.090.000,00	(2.510.000,00)	81,54	
1.02	1.02.0.00.0.00.01.0039	1.02.02.2.02.0011	5.1.02	Belanja Barang dan Jasa	13.600.000,00	11.090.000,00	(2.510.000,00)	81,54	
1.02	1.02.0.00.0.00.01.0039	1.02.02.2.02.0015		PENGELOLAAN PELAYANAN KESEHATAN GIZI MASYARAKAT	85.977.000,00	56.666.050,00	(29.310.950,00)	65,90	
1.02	1.02.0.00.0.00.01.0039	1.02.02.2.02.0015	5.1	BELANJA OPERASI	85.977.000,00	56.666.050,00	(29.310.950,00)	65,90	
1.02	1.02.0.00.0.00.01.0039	1.02.02.2.02.0015	5.1.02	Belanja Barang dan Jasa	85.977.000,00	56.666.050,00	(29.310.950,00)	65,90	

KODE REKENING				URAIAN	JUMLAH (Rp)		BERTAMBAH / (BERKURANG)		DASAR HUKUM
					ANGGARAN SETELAH PERUBAHAN	REALISASI	(Rp)	(%)	
1.02	1.02.0.00.0.00.01.0039	1.02.02.2.02.0016		PENGELOLAAN PELAYANAN KESEHATAN KERJA DAN OLAHRAGA	5.400.000,00	3.260.000,00	(2.140.000,00)	60,37	
1.02	1.02.0.00.0.00.01.0039	1.02.02.2.02.0016	5.1	BELANJA OPERASI	5.400.000,00	3.260.000,00	(2.140.000,00)	60,37	
1.02	1.02.0.00.0.00.01.0039	1.02.02.2.02.0016	5.1.02	Belanja Barang dan Jasa	5.400.000,00	3.260.000,00	(2.140.000,00)	60,37	
1.02	1.02.0.00.0.00.01.0039	1.02.02.2.02.0017		PENGELOLAAN PELAYANAN KESEHATAN LINGKUNGAN	9.000.000,00	6.450.000,00	(2.550.000,00)	71,66	
1.02	1.02.0.00.0.00.01.0039	1.02.02.2.02.0017	5.1	BELANJA OPERASI	9.000.000,00	6.450.000,00	(2.550.000,00)	71,66	
1.02	1.02.0.00.0.00.01.0039	1.02.02.2.02.0017	5.1.02	Belanja Barang dan Jasa	9.000.000,00	6.450.000,00	(2.550.000,00)	71,66	
1.02	1.02.0.00.0.00.01.0039	1.02.02.2.02.0020		PENGELOLAAN SURVEILANS KESEHATAN	33.700.000,00	24.150.100,00	(9.549.900,00)	71,66	
1.02	1.02.0.00.0.00.01.0039	1.02.02.2.02.0020	5.1	BELANJA OPERASI	33.700.000,00	24.150.100,00	(9.549.900,00)	71,66	
1.02	1.02.0.00.0.00.01.0039	1.02.02.2.02.0020	5.1.02	Belanja Barang dan Jasa	33.700.000,00	24.150.100,00	(9.549.900,00)	71,66	
1.02	1.02.0.00.0.00.01.0039	1.02.02.2.02.0021		PENGELOLAAN PELAYANAN KESEHATAN ORANG DENGAN MASALAH KESEHATAN JIWA (ODMK)	9.000.000,00	7.200.000,00	(1.800.000,00)	80,00	
1.02	1.02.0.00.0.00.01.0039	1.02.02.2.02.0021	5.1	BELANJA OPERASI	9.000.000,00	7.200.000,00	(1.800.000,00)	80,00	
1.02	1.02.0.00.0.00.01.0039	1.02.02.2.02.0021	5.1.02	Belanja Barang dan Jasa	9.000.000,00	7.200.000,00	(1.800.000,00)	80,00	
1.02	1.02.0.00.0.00.01.0039	1.02.02.2.02.0025		PELAYANAN KESEHATAN PENYAKIT MENULAR DAN TIDAK MENULAR	131.650.000,00	98.460.000,00	(33.190.000,00)	74,78	
1.02	1.02.0.00.0.00.01.0039	1.02.02.2.02.0025	5.1	BELANJA OPERASI	131.650.000,00	98.460.000,00	(33.190.000,00)	74,78	
1.02	1.02.0.00.0.00.01.0039	1.02.02.2.02.0025	5.1.02	Belanja Barang dan Jasa	131.650.000,00	98.460.000,00	(33.190.000,00)	74,78	
1.02	1.02.0.00.0.00.01.0039	1.02.02.2.02.0033		OPERASIONAL PELAYANAN PUSKESMAS	172.922.000,00	126.475.214,00	(46.446.786,00)	73,14	
1.02	1.02.0.00.0.00.01.0039	1.02.02.2.02.0033	5.1	BELANJA OPERASI	172.922.000,00	126.475.214,00	(46.446.786,00)	73,14	
1.02	1.02.0.00.0.00.01.0039	1.02.02.2.02.0033	5.1.01	Belanja Pegawai	102.574.000,00	69.799.596,00	(32.774.404,00)	68,04	
1.02	1.02.0.00.0.00.01.0039	1.02.02.2.02.0033	5.1.02	Belanja Barang dan Jasa	70.348.000,00	56.675.618,00	(13.672.382,00)	80,56	
1.02	1.02.0.00.0.00.01.0039	1.02.02.2.02.0044		PENGELOLAAN PELAYANAN KESEHATAN REPRODUKSI	10.250.000,00	9.930.000,00	(320.000,00)	96,87	
1.02	1.02.0.00.0.00.01.0039	1.02.02.2.02.0044	5.1	BELANJA OPERASI	10.250.000,00	9.930.000,00	(320.000,00)	96,87	
1.02	1.02.0.00.0.00.01.0039	1.02.02.2.02.0044	5.1.02	Belanja Barang dan Jasa	10.250.000,00	9.930.000,00	(320.000,00)	96,87	
1.02	1.02.0.00.0.00.01.0039	1.02.02.2.02.0046		PENGELOLAAN UPAYA KESEHATAN IBU DAN ANAK	400.000,00	340.000,00	(60.000,00)	85,00	
1.02	1.02.0.00.0.00.01.0039	1.02.02.2.02.0046	5.1	BELANJA OPERASI	400.000,00	340.000,00	(60.000,00)	85,00	
1.02	1.02.0.00.0.00.01.0039	1.02.02.2.02.0046	5.1.02	Belanja Barang dan Jasa	400.000,00	340.000,00	(60.000,00)	85,00	
1.02	1.02.0.00.0.00.01.0039	1.02.02.2.02.0047		PENGELOLAAN PELAYANAN KELANJUTUSIAAN	11.000.000,00	7.990.000,00	(3.010.000,00)	72,63	
1.02	1.02.0.00.0.00.01.0039	1.02.02.2.02.0047	5.1	BELANJA OPERASI	11.000.000,00	7.990.000,00	(3.010.000,00)	72,63	
1.02	1.02.0.00.0.00.01.0039	1.02.02.2.02.0047	5.1.02	Belanja Barang dan Jasa	11.000.000,00	7.990.000,00	(3.010.000,00)	72,63	
1.02	1.02.0.00.0.00.01.0039	1.02.05		PROGRAM PEMBERDAYAAN MASYARAKAT BIDANG KESEHATAN	6.825.000,00	6.255.000,00	(570.000,00)	91,64	
1.02	1.02.0.00.0.00.01.0039	1.02.05.2.03		PENGEMBANGAN DAN PELAKSANAAN UPAYA KESEHATAN BERSUMBER DAYA MASYARAKAT (UKBM) TINGKAT DAERAH KABUPATEN/KOTA	6.825.000,00	6.255.000,00	(570.000,00)	91,64	
1.02	1.02.0.00.0.00.01.0039	1.02.05.2.03.0001		BIMBINGAN TEKNIS DAN SUPERVISI PENGEMBANGAN DAN PELAKSANAAN UPAYA KESEHATAN BERSUMBER DAYA MASYARAKAT (UKBM)	6.825.000,00	6.255.000,00	(570.000,00)	91,64	
1.02	1.02.0.00.0.00.01.0039	1.02.05.2.03.0001	5.1	BELANJA OPERASI	6.825.000,00	6.255.000,00	(570.000,00)	91,64	
1.02	1.02.0.00.0.00.01.0039	1.02.05.2.03.0001	5.1.02	Belanja Barang dan Jasa	6.825.000,00	6.255.000,00	(570.000,00)	91,64	
				JUMLAH BELANJA	1.194.246.904,00	994.446.841,00	(199.800.063,00)	83,26	
				SURPLUS / (DEFISIT)	(1.194.246.904,00)	(445.193.677,80)	749.053.226,20	37,27	
				SISA LEBIH PEMBIAYAAN ANGGARAN (SILPA)	(1.194.246.904,00)	(445.193.677,80)	749.053.226,20	37,27	

BUPATI HULU SUNGAI SELATAN

ttd.

SYAFRUDIN NOOR

Lampiran I.3 : Perda PP APBD TA 2025
Nomor : 4 Tahun 2026
Tanggal : 14 Agustus 2026

PEMERINTAH KAB. HULU SUNGAI SELATAN

RINCIAN APBD MENURUT URUSAN PEMERINTAHAN DAERAH, ORGANISASI, PROGRAM, KEGIATAN, SUB KEGIATAN, KELOMPOK, DAN JENIS PENDAPATAN, BELANJA, DAN PEMBIAYAAN

TAHUN ANGGARAN 2025

Urusan Pemerintahan : URUSAN PEMERINTAHAN WAJIB YANG BERKAITAN DENGAN PELAYANAN DASAR
Bidang Urusan : URUSAN PEMERINTAHAN BIDANG KESEHATAN
Organisasi : Puskesmas Kalumpang

KODE REKENING				URAIAN	JUMLAH (Rp)		BERTAMBAH / (BERKURANG)		DASAR HUKUM
					ANGGARAN SETELAH PERUBAHAN	REALISASI	(Rp)	(%)	
	1.02.0.00.0.00.01.0040		4	PENDAPATAN DAERAH	0,00	542.807.857,76	542.807.857,76	0,00	
	1.02.0.00.0.00.01.0040		4.1	PENDAPATAN ASLI DAERAH (PAD)	0,00	542.807.857,76	542.807.857,76	0,00	
	1.02.0.00.0.00.01.0040		4.1.02	Retribusi Daerah	0,00	10.440.000,00	10.440.000,00	0,00	
	1.02.0.00.0.00.01.0040		4.1.04	Lain-lain PAD yang Sah	0,00	532.367.857,76	532.367.857,76	0,00	
				JUMLAH PENDAPATAN	0,00	542.807.857,76	542.807.857,76	0,00	
1.02	1.02.0.00.0.00.01.0040		5	BELANJA DAERAH	1.261.269.339,00	1.115.867.582,00	(145.401.757,00)	88,47	
1.02	1.02.0.00.0.00.01.0040	1.02.01		PROGRAM PENUNJANG URUSAN PEMERINTAHAN DAERAH KABUPATEN/KOTA	593.040.839,00	554.564.576,00	(38.476.263,00)	93,51	
1.02	1.02.0.00.0.00.01.0040	1.02.01.2.10		PENINGKATAN PELAYANAN BLUD	593.040.839,00	554.564.576,00	(38.476.263,00)	93,51	
1.02	1.02.0.00.0.00.01.0040	1.02.01.2.10.0001		PELAYANAN DAN PENUNJANG PELAYANAN BLUD	593.040.839,00	554.564.576,00	(38.476.263,00)	93,51	
1.02	1.02.0.00.0.00.01.0040	1.02.01.2.10.0001	5.1	BELANJA OPERASI	453.972.640,00	426.639.276,00	(27.333.364,00)	93,97	
1.02	1.02.0.00.0.00.01.0040	1.02.01.2.10.0001	5.1.02	Belanja Barang dan Jasa	453.972.640,00	426.639.276,00	(27.333.364,00)	93,97	
1.02	1.02.0.00.0.00.01.0040	1.02.01.2.10.0001	5.2	BELANJA MODAL	139.068.199,00	127.925.300,00	(11.142.899,00)	91,98	
1.02	1.02.0.00.0.00.01.0040	1.02.01.2.10.0001	5.2.02	Belanja Modal Peralatan dan Mesin	139.068.199,00	127.925.300,00	(11.142.899,00)	91,98	
1.02	1.02.0.00.0.00.01.0040	1.02.02		PROGRAM PEMENUHAN UPAYA KESEHATAN PERORANGAN DAN UPAYA KESEHATAN MASYARAKAT	656.028.500,00	550.073.006,00	(105.955.494,00)	83,84	
1.02	1.02.0.00.0.00.01.0040	1.02.02.2.02		PENYEDIAAN LAYANAN KESEHATAN UNTUK UKM DAN UKP RUJUKAN TINGKAT DAERAH KABUPATEN/KOTA	656.028.500,00	550.073.006,00	(105.955.494,00)	83,84	
1.02	1.02.0.00.0.00.01.0040	1.02.02.2.02.0001		PENGELOLAAN PELAYANAN KESEHATAN IBU HAMIL	163.800.000,00	154.590.000,00	(9.210.000,00)	94,37	
1.02	1.02.0.00.0.00.01.0040	1.02.02.2.02.0001	5.1	BELANJA OPERASI	163.800.000,00	154.590.000,00	(9.210.000,00)	94,37	
1.02	1.02.0.00.0.00.01.0040	1.02.02.2.02.0001	5.1.02	Belanja Barang dan Jasa	163.800.000,00	154.590.000,00	(9.210.000,00)	94,37	
1.02	1.02.0.00.0.00.01.0040	1.02.02.2.02.0005		PENGELOLAAN PELAYANAN KESEHATAN PADA USIA PENDIDIKAN DASAR	40.000.000,00	31.600.000,00	(8.400.000,00)	79,00	
1.02	1.02.0.00.0.00.01.0040	1.02.02.2.02.0005	5.1	BELANJA OPERASI	40.000.000,00	31.600.000,00	(8.400.000,00)	79,00	
1.02	1.02.0.00.0.00.01.0040	1.02.02.2.02.0005	5.1.02	Belanja Barang dan Jasa	40.000.000,00	31.600.000,00	(8.400.000,00)	79,00	
1.02	1.02.0.00.0.00.01.0040	1.02.02.2.02.0010		PENGELOLAAN PELAYANAN KESEHATAN ORANG DENGAN GANGGUAN JIWA BERAT	12.000.000,00	8.780.000,00	(3.220.000,00)	73,16	
1.02	1.02.0.00.0.00.01.0040	1.02.02.2.02.0010	5.1	BELANJA OPERASI	12.000.000,00	8.780.000,00	(3.220.000,00)	73,16	
1.02	1.02.0.00.0.00.01.0040	1.02.02.2.02.0010	5.1.02	Belanja Barang dan Jasa	12.000.000,00	8.780.000,00	(3.220.000,00)	73,16	
1.02	1.02.0.00.0.00.01.0040	1.02.02.2.02.0011		PENGELOLAAN PELAYANAN KESEHATAN ORANG TERDUGA TUBERKULOSIS	2.700.000,00	2.160.000,00	(540.000,00)	80,00	
1.02	1.02.0.00.0.00.01.0040	1.02.02.2.02.0011	5.1	BELANJA OPERASI	2.700.000,00	2.160.000,00	(540.000,00)	80,00	
1.02	1.02.0.00.0.00.01.0040	1.02.02.2.02.0011	5.1.02	Belanja Barang dan Jasa	2.700.000,00	2.160.000,00	(540.000,00)	80,00	
1.02	1.02.0.00.0.00.01.0040	1.02.02.2.02.0015		PENGELOLAAN PELAYANAN KESEHATAN GIZI MASYARAKAT	90.491.500,00	69.380.950,00	(21.110.550,00)	76,67	
1.02	1.02.0.00.0.00.01.0040	1.02.02.2.02.0015	5.1	BELANJA OPERASI	90.491.500,00	69.380.950,00	(21.110.550,00)	76,67	
1.02	1.02.0.00.0.00.01.0040	1.02.02.2.02.0015	5.1.02	Belanja Barang dan Jasa	90.491.500,00	69.380.950,00	(21.110.550,00)	76,67	

KODE REKENING				URAIAN	JUMLAH (Rp)		BERTAMBAH / (BERKURANG)		DASAR HUKUM
					ANGGARAN SETELAH PERUBAHAN	REALISASI	(Rp)	(%)	
1.02	1.02.0.00.0.00.01.0040	1.02.02.2.02.0016		PENGELOLAAN PELAYANAN KESEHATAN KERJA DAN OLAHRAGA	2.400.000,00	1.500.000,00	(900.000,00)	62,50	
1.02	1.02.0.00.0.00.01.0040	1.02.02.2.02.0016	5.1	BELANJA OPERASI	2.400.000,00	1.500.000,00	(900.000,00)	62,50	
1.02	1.02.0.00.0.00.01.0040	1.02.02.2.02.0016	5.1.02	Belanja Barang dan Jasa	2.400.000,00	1.500.000,00	(900.000,00)	62,50	
1.02	1.02.0.00.0.00.01.0040	1.02.02.2.02.0017		PENGELOLAAN PELAYANAN KESEHATAN LINGKUNGAN	9.500.000,00	7.600.000,00	(1.900.000,00)	80,00	
1.02	1.02.0.00.0.00.01.0040	1.02.02.2.02.0017	5.1	BELANJA OPERASI	9.500.000,00	7.600.000,00	(1.900.000,00)	80,00	
1.02	1.02.0.00.0.00.01.0040	1.02.02.2.02.0017	5.1.02	Belanja Barang dan Jasa	9.500.000,00	7.600.000,00	(1.900.000,00)	80,00	
1.02	1.02.0.00.0.00.01.0040	1.02.02.2.02.0020		PENGELOLAAN SURVEILANS KESEHATAN	16.150.000,00	7.770.000,00	(8.380.000,00)	48,11	
1.02	1.02.0.00.0.00.01.0040	1.02.02.2.02.0020	5.1	BELANJA OPERASI	16.150.000,00	7.770.000,00	(8.380.000,00)	48,11	
1.02	1.02.0.00.0.00.01.0040	1.02.02.2.02.0020	5.1.02	Belanja Barang dan Jasa	16.150.000,00	7.770.000,00	(8.380.000,00)	48,11	
1.02	1.02.0.00.0.00.01.0040	1.02.02.2.02.0021		PENGELOLAAN PELAYANAN KESEHATAN ORANG DENGAN MASALAH KESEHATAN JIWA (ODMK)	10.800.000,00	7.830.000,00	(2.970.000,00)	72,50	
1.02	1.02.0.00.0.00.01.0040	1.02.02.2.02.0021	5.1	BELANJA OPERASI	10.800.000,00	7.830.000,00	(2.970.000,00)	72,50	
1.02	1.02.0.00.0.00.01.0040	1.02.02.2.02.0021	5.1.02	Belanja Barang dan Jasa	10.800.000,00	7.830.000,00	(2.970.000,00)	72,50	
1.02	1.02.0.00.0.00.01.0040	1.02.02.2.02.0025		PELAYANAN KESEHATAN PENYAKIT MENULAR DAN TIDAK MENULAR	101.439.000,00	76.544.000,00	(24.895.000,00)	75,45	
1.02	1.02.0.00.0.00.01.0040	1.02.02.2.02.0025	5.1	BELANJA OPERASI	101.439.000,00	76.544.000,00	(24.895.000,00)	75,45	
1.02	1.02.0.00.0.00.01.0040	1.02.02.2.02.0025	5.1.02	Belanja Barang dan Jasa	101.439.000,00	76.544.000,00	(24.895.000,00)	75,45	
1.02	1.02.0.00.0.00.01.0040	1.02.02.2.02.0033		OPERASIONAL PELAYANAN PUSKESMAS	173.723.000,00	152.413.056,00	(21.309.944,00)	87,73	
1.02	1.02.0.00.0.00.01.0040	1.02.02.2.02.0033	5.1	BELANJA OPERASI	173.723.000,00	152.413.056,00	(21.309.944,00)	87,73	
1.02	1.02.0.00.0.00.01.0040	1.02.02.2.02.0033	5.1.01	Belanja Pegawai	81.200.000,00	77.469.683,00	(3.730.317,00)	95,40	
1.02	1.02.0.00.0.00.01.0040	1.02.02.2.02.0033	5.1.02	Belanja Barang dan Jasa	92.523.000,00	74.943.373,00	(17.579.627,00)	80,99	
1.02	1.02.0.00.0.00.01.0040	1.02.02.2.02.0044		PENGELOLAAN PELAYANAN KESEHATAN REPRODUKSI	21.825.000,00	21.105.000,00	(720.000,00)	96,70	
1.02	1.02.0.00.0.00.01.0040	1.02.02.2.02.0044	5.1	BELANJA OPERASI	21.825.000,00	21.105.000,00	(720.000,00)	96,70	
1.02	1.02.0.00.0.00.01.0040	1.02.02.2.02.0044	5.1.02	Belanja Barang dan Jasa	21.825.000,00	21.105.000,00	(720.000,00)	96,70	
1.02	1.02.0.00.0.00.01.0040	1.02.02.2.02.0046		PENGELOLAAN UPAYA KESEHATAN IBU DAN ANAK	400.000,00	160.000,00	(240.000,00)	40,00	
1.02	1.02.0.00.0.00.01.0040	1.02.02.2.02.0046	5.1	BELANJA OPERASI	400.000,00	160.000,00	(240.000,00)	40,00	
1.02	1.02.0.00.0.00.01.0040	1.02.02.2.02.0046	5.1.02	Belanja Barang dan Jasa	400.000,00	160.000,00	(240.000,00)	40,00	
1.02	1.02.0.00.0.00.01.0040	1.02.02.2.02.0047		PENGELOLAAN PELAYANAN KELANJUTUSIAAN	10.800.000,00	8.640.000,00	(2.160.000,00)	80,00	
1.02	1.02.0.00.0.00.01.0040	1.02.02.2.02.0047	5.1	BELANJA OPERASI	10.800.000,00	8.640.000,00	(2.160.000,00)	80,00	
1.02	1.02.0.00.0.00.01.0040	1.02.02.2.02.0047	5.1.02	Belanja Barang dan Jasa	10.800.000,00	8.640.000,00	(2.160.000,00)	80,00	
1.02	1.02.0.00.0.00.01.0040	1.02.05		PROGRAM PEMBERDAYAAN MASYARAKAT BIDANG KESEHATAN	12.200.000,00	11.230.000,00	(970.000,00)	92,04	
1.02	1.02.0.00.0.00.01.0040	1.02.05.2.03		PENGEMBANGAN DAN PELAKSANAAN UPAYA KESEHATAN BERSUMBER DAYA MASYARAKAT (UKBM) TINGKAT DAERAH KABUPATEN/KOTA	12.200.000,00	11.230.000,00	(970.000,00)	92,04	
1.02	1.02.0.00.0.00.01.0040	1.02.05.2.03.0001		BIMBINGAN TEKNIS DAN SUPERVISI PENGEMBANGAN DAN PELAKSANAAN UPAYA KESEHATAN BERSUMBER DAYA MASYARAKAT (UKBM)	12.200.000,00	11.230.000,00	(970.000,00)	92,04	
1.02	1.02.0.00.0.00.01.0040	1.02.05.2.03.0001	5.1	BELANJA OPERASI	12.200.000,00	11.230.000,00	(970.000,00)	92,04	
1.02	1.02.0.00.0.00.01.0040	1.02.05.2.03.0001	5.1.02	Belanja Barang dan Jasa	12.200.000,00	11.230.000,00	(970.000,00)	92,04	
				JUMLAH BELANJA	1.261.269.339,00	1.115.867.582,00	(145.401.757,00)	88,47	
				SURPLUS / (DEFISIT)	(1.261.269.339,00)	(573.059.724,24)	688.209.614,76	45,43	
				SISA LEBIH PEMBIAYAAN ANGGARAN (SILPA)	(1.261.269.339,00)	(573.059.724,24)	688.209.614,76	45,43	

BUPATI HULU SUNGAI SELATAN

ttd.

SYAFRUDIN NOOR

Lampiran I.3 : Perda PP APBD TA 2025
Nomor : 4 Tahun 2026
Tanggal : 14 Agustus 2026

PEMERINTAH KAB. HULU SUNGAI SELATAN

RINCIAN APBD MENURUT URUSAN PEMERINTAHAN DAERAH, ORGANISASI, PROGRAM, KEGIATAN, SUB KEGIATAN, KELOMPOK, DAN JENIS PENDAPATAN, BELANJA, DAN PEMBIAYAAN

TAHUN ANGGARAN 2025

Urusan Pemerintahan : URUSAN PEMERINTAHAN WAJIB YANG BERKAITAN DENGAN PELAYANAN DASAR
Bidang Urusan : URUSAN PEMERINTAHAN BIDANG KESEHATAN
Organisasi : Puskesmas Sungai Raya

KODE REKENING				URAIAN	JUMLAH (Rp)		BERTAMBAH / (BERKURANG)		DASAR HUKUM
					ANGGARAN SETELAH PERUBAHAN	REALISASI	(Rp)	(%)	
	1.02.0.00.0.00.01.0036		4	PENDAPATAN DAERAH	0,00	771.165.744,87	771.165.744,87	0,00	
	1.02.0.00.0.00.01.0036		4.1	PENDAPATAN ASLI DAERAH (PAD)	0,00	771.165.744,87	771.165.744,87	0,00	
	1.02.0.00.0.00.01.0036		4.1.02	Retribusi Daerah	0,00	18.735.500,00	18.735.500,00	0,00	
	1.02.0.00.0.00.01.0036		4.1.04	Lain-lain PAD yang Sah	0,00	752.430.244,87	752.430.244,87	0,00	
				JUMLAH PENDAPATAN	0,00	771.165.744,87	771.165.744,87	0,00	
1.02	1.02.0.00.0.00.01.0036		5	BELANJA DAERAH	1.753.475.611,00	1.388.146.929,00	(365.328.682,00)	79,16	
1.02	1.02.0.00.0.00.01.0036	1.02.01		PROGRAM PENUNJANG URUSAN PEMERINTAHAN DAERAH KABUPATEN/KOTA	971.299.611,00	796.266.385,00	(175.033.226,00)	81,97	
1.02	1.02.0.00.0.00.01.0036	1.02.01.2.10		PENINGKATAN PELAYANAN BLUD	971.299.611,00	796.266.385,00	(175.033.226,00)	81,97	
1.02	1.02.0.00.0.00.01.0036	1.02.01.2.10.0001		PELAYANAN DAN PENUNJANG PELAYANAN BLUD	971.299.611,00	796.266.385,00	(175.033.226,00)	81,97	
1.02	1.02.0.00.0.00.01.0036	1.02.01.2.10.0001	5.1	BELANJA OPERASI	788.470.461,00	632.835.385,00	(155.635.076,00)	80,26	
1.02	1.02.0.00.0.00.01.0036	1.02.01.2.10.0001	5.1.02	Belanja Barang dan Jasa	788.470.461,00	632.835.385,00	(155.635.076,00)	80,26	
1.02	1.02.0.00.0.00.01.0036	1.02.01.2.10.0001	5.2	BELANJA MODAL	182.829.150,00	163.431.000,00	(19.398.150,00)	89,39	
1.02	1.02.0.00.0.00.01.0036	1.02.01.2.10.0001	5.2.02	Belanja Modal Peralatan dan Mesin	182.829.150,00	163.431.000,00	(19.398.150,00)	89,39	
1.02	1.02.0.00.0.00.01.0036	1.02.02		PROGRAM PEMENUHAN UPAYA KESEHATAN PERORANGAN DAN UPAYA KESEHATAN MASYARAKAT	774.676.000,00	589.980.544,00	(184.695.456,00)	76,15	
1.02	1.02.0.00.0.00.01.0036	1.02.02.2.02		PENYEDIAAN LAYANAN KESEHATAN UNTUK UKM DAN UKP RUJUKAN TINGKAT DAERAH KABUPATEN/KOTA	774.676.000,00	589.980.544,00	(184.695.456,00)	76,15	
1.02	1.02.0.00.0.00.01.0036	1.02.02.2.02.0001		PENGELOLAAN PELAYANAN KESEHATAN IBU HAMIL	152.550.000,00	134.420.000,00	(18.130.000,00)	88,11	
1.02	1.02.0.00.0.00.01.0036	1.02.02.2.02.0001	5.1	BELANJA OPERASI	152.550.000,00	134.420.000,00	(18.130.000,00)	88,11	
1.02	1.02.0.00.0.00.01.0036	1.02.02.2.02.0001	5.1.02	Belanja Barang dan Jasa	152.550.000,00	134.420.000,00	(18.130.000,00)	88,11	
1.02	1.02.0.00.0.00.01.0036	1.02.02.2.02.0005		PENGELOLAAN PELAYANAN KESEHATAN PADA USIA PENDIDIKAN DASAR	50.000.000,00	38.670.000,00	(11.330.000,00)	77,34	
1.02	1.02.0.00.0.00.01.0036	1.02.02.2.02.0005	5.1	BELANJA OPERASI	50.000.000,00	38.670.000,00	(11.330.000,00)	77,34	
1.02	1.02.0.00.0.00.01.0036	1.02.02.2.02.0005	5.1.02	Belanja Barang dan Jasa	50.000.000,00	38.670.000,00	(11.330.000,00)	77,34	
1.02	1.02.0.00.0.00.01.0036	1.02.02.2.02.0010		PENGELOLAAN PELAYANAN KESEHATAN ORANG DENGAN GANGGUAN JIWA BERAT	36.000.000,00	26.130.000,00	(9.870.000,00)	72,58	
1.02	1.02.0.00.0.00.01.0036	1.02.02.2.02.0010	5.1	BELANJA OPERASI	36.000.000,00	26.130.000,00	(9.870.000,00)	72,58	
1.02	1.02.0.00.0.00.01.0036	1.02.02.2.02.0010	5.1.02	Belanja Barang dan Jasa	36.000.000,00	26.130.000,00	(9.870.000,00)	72,58	
1.02	1.02.0.00.0.00.01.0036	1.02.02.2.02.0011		PENGELOLAAN PELAYANAN KESEHATAN ORANG TERDUGA TUBERKULOSIS	11.500.000,00	7.450.000,00	(4.050.000,00)	64,78	
1.02	1.02.0.00.0.00.01.0036	1.02.02.2.02.0011	5.1	BELANJA OPERASI	11.500.000,00	7.450.000,00	(4.050.000,00)	64,78	
1.02	1.02.0.00.0.00.01.0036	1.02.02.2.02.0011	5.1.02	Belanja Barang dan Jasa	11.500.000,00	7.450.000,00	(4.050.000,00)	64,78	
1.02	1.02.0.00.0.00.01.0036	1.02.02.2.02.0015		PENGELOLAAN PELAYANAN KESEHATAN GIZI MASYARAKAT	133.934.000,00	83.853.500,00	(50.080.500,00)	62,60	
1.02	1.02.0.00.0.00.01.0036	1.02.02.2.02.0015	5.1	BELANJA OPERASI	133.934.000,00	83.853.500,00	(50.080.500,00)	62,60	
1.02	1.02.0.00.0.00.01.0036	1.02.02.2.02.0015	5.1.02	Belanja Barang dan Jasa	133.934.000,00	83.853.500,00	(50.080.500,00)	62,60	

KODE REKENING				URAIAN	JUMLAH (Rp)		BERTAMBAH / (BERKURANG)		DASAR HUKUM
					ANGGARAN SETELAH PERUBAHAN	REALISASI	(Rp)	(%)	
1.02	1.02.0.00.0.00.01.0036	1.02.02.2.02.0016		PENGELOLAAN PELAYANAN KESEHATAN KERJA DAN OLAHRAGA	1.200.000,00	0,00	(1.200.000,00)	0,00	
1.02	1.02.0.00.0.00.01.0036	1.02.02.2.02.0016	5.1	BELANJA OPERASI	1.200.000,00	0,00	(1.200.000,00)	0,00	
1.02	1.02.0.00.0.00.01.0036	1.02.02.2.02.0016	5.1.02	Belanja Barang dan Jasa	1.200.000,00	0,00	(1.200.000,00)	0,00	
1.02	1.02.0.00.0.00.01.0036	1.02.02.2.02.0017		PENGELOLAAN PELAYANAN KESEHATAN LINGKUNGAN	16.200.000,00	12.230.000,00	(3.970.000,00)	75,49	
1.02	1.02.0.00.0.00.01.0036	1.02.02.2.02.0017	5.1	BELANJA OPERASI	16.200.000,00	12.230.000,00	(3.970.000,00)	75,49	
1.02	1.02.0.00.0.00.01.0036	1.02.02.2.02.0017	5.1.02	Belanja Barang dan Jasa	16.200.000,00	12.230.000,00	(3.970.000,00)	75,49	
1.02	1.02.0.00.0.00.01.0036	1.02.02.2.02.0020		PENGELOLAAN SURVEILANS KESEHATAN	21.450.000,00	3.420.000,00	(18.030.000,00)	15,94	
1.02	1.02.0.00.0.00.01.0036	1.02.02.2.02.0020	5.1	BELANJA OPERASI	21.450.000,00	3.420.000,00	(18.030.000,00)	15,94	
1.02	1.02.0.00.0.00.01.0036	1.02.02.2.02.0020	5.1.02	Belanja Barang dan Jasa	21.450.000,00	3.420.000,00	(18.030.000,00)	15,94	
1.02	1.02.0.00.0.00.01.0036	1.02.02.2.02.0021		PENGELOLAAN PELAYANAN KESEHATAN ORANG DENGAN MASALAH KESEHATAN JIWA (ODMK)	8.800.000,00	6.570.000,00	(2.230.000,00)	74,65	
1.02	1.02.0.00.0.00.01.0036	1.02.02.2.02.0021	5.1	BELANJA OPERASI	8.800.000,00	6.570.000,00	(2.230.000,00)	74,65	
1.02	1.02.0.00.0.00.01.0036	1.02.02.2.02.0021	5.1.02	Belanja Barang dan Jasa	8.800.000,00	6.570.000,00	(2.230.000,00)	74,65	
1.02	1.02.0.00.0.00.01.0036	1.02.02.2.02.0025		PELAYANAN KESEHATAN PENYAKIT MENULAR DAN TIDAK MENULAR	167.175.000,00	119.370.000,00	(47.805.000,00)	71,40	
1.02	1.02.0.00.0.00.01.0036	1.02.02.2.02.0025	5.1	BELANJA OPERASI	167.175.000,00	119.370.000,00	(47.805.000,00)	71,40	
1.02	1.02.0.00.0.00.01.0036	1.02.02.2.02.0025	5.1.02	Belanja Barang dan Jasa	167.175.000,00	119.370.000,00	(47.805.000,00)	71,40	
1.02	1.02.0.00.0.00.01.0036	1.02.02.2.02.0033		OPERASIONAL PELAYANAN PUSKESMAS	147.117.000,00	132.167.044,00	(14.949.956,00)	89,83	
1.02	1.02.0.00.0.00.01.0036	1.02.02.2.02.0033	5.1	BELANJA OPERASI	147.117.000,00	132.167.044,00	(14.949.956,00)	89,83	
1.02	1.02.0.00.0.00.01.0036	1.02.02.2.02.0033	5.1.01	Belanja Pegawai	81.000.000,00	78.519.610,00	(2.480.390,00)	96,93	
1.02	1.02.0.00.0.00.01.0036	1.02.02.2.02.0033	5.1.02	Belanja Barang dan Jasa	66.117.000,00	53.647.434,00	(12.469.566,00)	81,14	
1.02	1.02.0.00.0.00.01.0036	1.02.02.2.02.0044		PENGELOLAAN PELAYANAN KESEHATAN REPRODUKSI	18.450.000,00	17.690.000,00	(760.000,00)	95,88	
1.02	1.02.0.00.0.00.01.0036	1.02.02.2.02.0044	5.1	BELANJA OPERASI	18.450.000,00	17.690.000,00	(760.000,00)	95,88	
1.02	1.02.0.00.0.00.01.0036	1.02.02.2.02.0044	5.1.02	Belanja Barang dan Jasa	18.450.000,00	17.690.000,00	(760.000,00)	95,88	
1.02	1.02.0.00.0.00.01.0036	1.02.02.2.02.0046		PENGELOLAAN UPAYA KESEHATAN IBU DAN ANAK	400.000,00	310.000,00	(90.000,00)	77,50	
1.02	1.02.0.00.0.00.01.0036	1.02.02.2.02.0046	5.1	BELANJA OPERASI	400.000,00	310.000,00	(90.000,00)	77,50	
1.02	1.02.0.00.0.00.01.0036	1.02.02.2.02.0046	5.1.02	Belanja Barang dan Jasa	400.000,00	310.000,00	(90.000,00)	77,50	
1.02	1.02.0.00.0.00.01.0036	1.02.02.2.02.0047		PENGELOLAAN PELAYANAN KELANJUTUSIAAN	9.900.000,00	7.700.000,00	(2.200.000,00)	77,77	
1.02	1.02.0.00.0.00.01.0036	1.02.02.2.02.0047	5.1	BELANJA OPERASI	9.900.000,00	7.700.000,00	(2.200.000,00)	77,77	
1.02	1.02.0.00.0.00.01.0036	1.02.02.2.02.0047	5.1.02	Belanja Barang dan Jasa	9.900.000,00	7.700.000,00	(2.200.000,00)	77,77	
1.02	1.02.0.00.0.00.01.0036	1.02.05		PROGRAM PEMBERDAYAAN MASYARAKAT BIDANG KESEHATAN	7.500.000,00	1.900.000,00	(5.600.000,00)	25,33	
1.02	1.02.0.00.0.00.01.0036	1.02.05.2.03		PENGEMBANGAN DAN PELAKSANAAN UPAYA KESEHATAN BERSUMBER DAYA MASYARAKAT (UKBM) TINGKAT DAERAH KABUPATEN/KOTA	7.500.000,00	1.900.000,00	(5.600.000,00)	25,33	
1.02	1.02.0.00.0.00.01.0036	1.02.05.2.03.0001		BIMBINGAN TEKNIS DAN SUPERVISI PENGEMBANGAN DAN PELAKSANAAN UPAYA KESEHATAN BERSUMBER DAYA MASYARAKAT (UKBM)	7.500.000,00	1.900.000,00	(5.600.000,00)	25,33	
1.02	1.02.0.00.0.00.01.0036	1.02.05.2.03.0001	5.1	BELANJA OPERASI	7.500.000,00	1.900.000,00	(5.600.000,00)	25,33	
1.02	1.02.0.00.0.00.01.0036	1.02.05.2.03.0001	5.1.02	Belanja Barang dan Jasa	7.500.000,00	1.900.000,00	(5.600.000,00)	25,33	
				JUMLAH BELANJA	1.753.475.611,00	1.388.146.929,00	(365.328.682,00)	79,16	
				SURPLUS / (DEFISIT)	(1.753.475.611,00)	(616.981.184,13)	1.136.494.426,87	35,18	
				SISA LEBIH PEMBIAYAAN ANGGARAN (SILPA)	(1.753.475.611,00)	(616.981.184,13)	1.136.494.426,87	35,18	

BUPATI HULU SUNGAI SELATAN

ttd.

SYAFRUDIN NOOR

Lampiran I.3 : Perda PP APBD TA 2025
Nomor : 4 Tahun 2026
Tanggal : 14 Agustus 2026

PEMERINTAH KAB. HULU SUNGAI SELATAN

RINCIAN APBD MENURUT URUSAN PEMERINTAHAN DAERAH, ORGANISASI, PROGRAM, KEGIATAN, SUB KEGIATAN, KELOMPOK, DAN JENIS PENDAPATAN, BELANJA, DAN PEMBIAYAAN

TAHUN ANGGARAN 2025

Urusan Pemerintahan : URUSAN PEMERINTAHAN WAJIB YANG BERKAITAN DENGAN PELAYANAN DASAR
Bidang Urusan : URUSAN PEMERINTAHAN BIDANG KESEHATAN
Organisasi : Puskesmas Sungai Pinang

KODE REKENING				URAIAN	JUMLAH (Rp)		BERTAMBAH / (BERKURANG)		DASAR HUKUM
					ANGGARAN SETELAH PERUBAHAN	REALISASI	(Rp)	(%)	
	1.02.0.00.0.00.01.0042		4	PENDAPATAN DAERAH	0,00	1.052.181.486,60	1.052.181.486,60	0,00	
	1.02.0.00.0.00.01.0042		4.1	PENDAPATAN ASLI DAERAH (PAD)	0,00	1.052.181.486,60	1.052.181.486,60	0,00	
	1.02.0.00.0.00.01.0042		4.1.02	Retribusi Daerah	0,00	22.650.000,00	22.650.000,00	0,00	
	1.02.0.00.0.00.01.0042		4.1.04	Lain-lain PAD yang Sah	0,00	1.029.531.486,60	1.029.531.486,60	0,00	
				JUMLAH PENDAPATAN	0,00	1.052.181.486,60	1.052.181.486,60	0,00	
1.02	1.02.0.00.0.00.01.0042		5	BELANJA DAERAH	2.058.487.763,00	1.818.904.635,00	(239.583.128,00)	88,36	
1.02	1.02.0.00.0.00.01.0042	1.02.01		PROGRAM PENUNJANG URUSAN PEMERINTAHAN DAERAH KABUPATEN/KOTA	1.310.959.263,00	1.212.788.887,00	(98.170.376,00)	92,51	
1.02	1.02.0.00.0.00.01.0042	1.02.01.2.10		PENINGKATAN PELAYANAN BLUD	1.310.959.263,00	1.212.788.887,00	(98.170.376,00)	92,51	
1.02	1.02.0.00.0.00.01.0042	1.02.01.2.10.0001		PELAYANAN DAN PENUNJANG PELAYANAN BLUD	1.310.959.263,00	1.212.788.887,00	(98.170.376,00)	92,51	
1.02	1.02.0.00.0.00.01.0042	1.02.01.2.10.0001	5.1	BELANJA OPERASI	1.056.685.092,00	965.003.887,00	(91.681.205,00)	91,32	
1.02	1.02.0.00.0.00.01.0042	1.02.01.2.10.0001	5.1.02	Belanja Barang dan Jasa	1.056.685.092,00	965.003.887,00	(91.681.205,00)	91,32	
1.02	1.02.0.00.0.00.01.0042	1.02.01.2.10.0001	5.2	BELANJA MODAL	254.274.171,00	247.785.000,00	(6.489.171,00)	97,44	
1.02	1.02.0.00.0.00.01.0042	1.02.01.2.10.0001	5.2.02	Belanja Modal Peralatan dan Mesin	254.274.171,00	247.785.000,00	(6.489.171,00)	97,44	
1.02	1.02.0.00.0.00.01.0042	1.02.02		PROGRAM PEMENUHAN UPAYA KESEHATAN PERORANGAN DAN UPAYA KESEHATAN MASYARAKAT	742.378.500,00	602.825.748,00	(139.552.752,00)	81,20	
1.02	1.02.0.00.0.00.01.0042	1.02.02.2.02		PENYEDIAAN LAYANAN KESEHATAN UNTUK UKM DAN UKP RUJUKAN TINGKAT DAERAH KABUPATEN/KOTA	742.378.500,00	602.825.748,00	(139.552.752,00)	81,20	
1.02	1.02.0.00.0.00.01.0042	1.02.02.2.02.0001		PENGELOLAAN PELAYANAN KESEHATAN IBU HAMIL	82.500.000,00	77.520.000,00	(4.980.000,00)	93,96	
1.02	1.02.0.00.0.00.01.0042	1.02.02.2.02.0001	5.1	BELANJA OPERASI	82.500.000,00	77.520.000,00	(4.980.000,00)	93,96	
1.02	1.02.0.00.0.00.01.0042	1.02.02.2.02.0001	5.1.02	Belanja Barang dan Jasa	82.500.000,00	77.520.000,00	(4.980.000,00)	93,96	
1.02	1.02.0.00.0.00.01.0042	1.02.02.2.02.0005		PENGELOLAAN PELAYANAN KESEHATAN PADA USIA PENDIDIKAN DASAR	61.800.000,00	46.270.000,00	(15.530.000,00)	74,87	
1.02	1.02.0.00.0.00.01.0042	1.02.02.2.02.0005	5.1	BELANJA OPERASI	61.800.000,00	46.270.000,00	(15.530.000,00)	74,87	
1.02	1.02.0.00.0.00.01.0042	1.02.02.2.02.0005	5.1.02	Belanja Barang dan Jasa	61.800.000,00	46.270.000,00	(15.530.000,00)	74,87	
1.02	1.02.0.00.0.00.01.0042	1.02.02.2.02.0010		PENGELOLAAN PELAYANAN KESEHATAN ORANG DENGAN GANGGUAN JIWA BERAT	36.000.000,00	26.640.000,00	(9.360.000,00)	74,00	
1.02	1.02.0.00.0.00.01.0042	1.02.02.2.02.0010	5.1	BELANJA OPERASI	36.000.000,00	26.640.000,00	(9.360.000,00)	74,00	
1.02	1.02.0.00.0.00.01.0042	1.02.02.2.02.0010	5.1.02	Belanja Barang dan Jasa	36.000.000,00	26.640.000,00	(9.360.000,00)	74,00	
1.02	1.02.0.00.0.00.01.0042	1.02.02.2.02.0011		PENGELOLAAN PELAYANAN KESEHATAN ORANG TERDUGA TUBERKULOSIS	11.300.000,00	8.430.000,00	(2.870.000,00)	74,60	
1.02	1.02.0.00.0.00.01.0042	1.02.02.2.02.0011	5.1	BELANJA OPERASI	11.300.000,00	8.430.000,00	(2.870.000,00)	74,60	
1.02	1.02.0.00.0.00.01.0042	1.02.02.2.02.0011	5.1.02	Belanja Barang dan Jasa	11.300.000,00	8.430.000,00	(2.870.000,00)	74,60	
1.02	1.02.0.00.0.00.01.0042	1.02.02.2.02.0015		PENGELOLAAN PELAYANAN KESEHATAN GIZI MASYARAKAT	187.976.500,00	168.420.875,00	(19.555.625,00)	89,59	
1.02	1.02.0.00.0.00.01.0042	1.02.02.2.02.0015	5.1	BELANJA OPERASI	187.976.500,00	168.420.875,00	(19.555.625,00)	89,59	
1.02	1.02.0.00.0.00.01.0042	1.02.02.2.02.0015	5.1.02	Belanja Barang dan Jasa	187.976.500,00	168.420.875,00	(19.555.625,00)	89,59	

KODE REKENING				URAIAN	JUMLAH (Rp)		BERTAMBAH / (BERKURANG)		DASAR HUKUM
					ANGGARAN SETELAH PERUBAHAN	REALISASI	(Rp)	(%)	
1.02	1.02.0.00.0.00.01.0042	1.02.02.2.02.0016		PENGELOLAAN PELAYANAN KESEHATAN KERJA DAN OLAHRAGA	3.600.000,00	2.530.000,00	(1.070.000,00)	70,27	
1.02	1.02.0.00.0.00.01.0042	1.02.02.2.02.0016	5.1	BELANJA OPERASI	3.600.000,00	2.530.000,00	(1.070.000,00)	70,27	
1.02	1.02.0.00.0.00.01.0042	1.02.02.2.02.0016	5.1.02	Belanja Barang dan Jasa	3.600.000,00	2.530.000,00	(1.070.000,00)	70,27	
1.02	1.02.0.00.0.00.01.0042	1.02.02.2.02.0017		PENGELOLAAN PELAYANAN KESEHATAN LINGKUNGAN	13.800.000,00	10.020.000,00	(3.780.000,00)	72,60	
1.02	1.02.0.00.0.00.01.0042	1.02.02.2.02.0017	5.1	BELANJA OPERASI	13.800.000,00	10.020.000,00	(3.780.000,00)	72,60	
1.02	1.02.0.00.0.00.01.0042	1.02.02.2.02.0017	5.1.02	Belanja Barang dan Jasa	13.800.000,00	10.020.000,00	(3.780.000,00)	72,60	
1.02	1.02.0.00.0.00.01.0042	1.02.02.2.02.0020		PENGELOLAAN SURVEILANS KESEHATAN	8.885.000,00	2.940.000,00	(5.945.000,00)	33,08	
1.02	1.02.0.00.0.00.01.0042	1.02.02.2.02.0020	5.1	BELANJA OPERASI	8.885.000,00	2.940.000,00	(5.945.000,00)	33,08	
1.02	1.02.0.00.0.00.01.0042	1.02.02.2.02.0020	5.1.02	Belanja Barang dan Jasa	8.885.000,00	2.940.000,00	(5.945.000,00)	33,08	
1.02	1.02.0.00.0.00.01.0042	1.02.02.2.02.0021		PENGELOLAAN PELAYANAN KESEHATAN ORANG DENGAN MASALAH KESEHATAN JIWA (ODMK)	10.000.000,00	7.470.000,00	(2.530.000,00)	74,70	
1.02	1.02.0.00.0.00.01.0042	1.02.02.2.02.0021	5.1	BELANJA OPERASI	10.000.000,00	7.470.000,00	(2.530.000,00)	74,70	
1.02	1.02.0.00.0.00.01.0042	1.02.02.2.02.0021	5.1.02	Belanja Barang dan Jasa	10.000.000,00	7.470.000,00	(2.530.000,00)	74,70	
1.02	1.02.0.00.0.00.01.0042	1.02.02.2.02.0025		PELAYANAN KESEHATAN PENYAKIT MENULAR DAN TIDAK MENULAR	102.725.000,00	78.045.000,00	(24.680.000,00)	75,97	
1.02	1.02.0.00.0.00.01.0042	1.02.02.2.02.0025	5.1	BELANJA OPERASI	102.725.000,00	78.045.000,00	(24.680.000,00)	75,97	
1.02	1.02.0.00.0.00.01.0042	1.02.02.2.02.0025	5.1.02	Belanja Barang dan Jasa	102.725.000,00	78.045.000,00	(24.680.000,00)	75,97	
1.02	1.02.0.00.0.00.01.0042	1.02.02.2.02.0033		OPERASIONAL PELAYANAN PUSKESMAS	190.592.000,00	148.529.873,00	(42.062.127,00)	77,93	
1.02	1.02.0.00.0.00.01.0042	1.02.02.2.02.0033	5.1	BELANJA OPERASI	190.592.000,00	148.529.873,00	(42.062.127,00)	77,93	
1.02	1.02.0.00.0.00.01.0042	1.02.02.2.02.0033	5.1.01	Belanja Pegawai	100.000.000,00	80.150.272,00	(19.849.728,00)	80,15	
1.02	1.02.0.00.0.00.01.0042	1.02.02.2.02.0033	5.1.02	Belanja Barang dan Jasa	90.592.000,00	68.379.601,00	(22.212.399,00)	75,48	
1.02	1.02.0.00.0.00.01.0042	1.02.02.2.02.0044		PENGELOLAAN PELAYANAN KESEHATAN REPRODUKSI	23.100.000,00	18.240.000,00	(4.860.000,00)	78,96	
1.02	1.02.0.00.0.00.01.0042	1.02.02.2.02.0044	5.1	BELANJA OPERASI	23.100.000,00	18.240.000,00	(4.860.000,00)	78,96	
1.02	1.02.0.00.0.00.01.0042	1.02.02.2.02.0044	5.1.02	Belanja Barang dan Jasa	23.100.000,00	18.240.000,00	(4.860.000,00)	78,96	
1.02	1.02.0.00.0.00.01.0042	1.02.02.2.02.0046		PENGELOLAAN UPAYA KESEHATAN IBU DAN ANAK	300.000,00	0,00	(300.000,00)	0,00	
1.02	1.02.0.00.0.00.01.0042	1.02.02.2.02.0046	5.1	BELANJA OPERASI	300.000,00	0,00	(300.000,00)	0,00	
1.02	1.02.0.00.0.00.01.0042	1.02.02.2.02.0046	5.1.02	Belanja Barang dan Jasa	300.000,00	0,00	(300.000,00)	0,00	
1.02	1.02.0.00.0.00.01.0042	1.02.02.2.02.0047		PENGELOLAAN PELAYANAN KELANJUTUSIAAN	9.800.000,00	7.770.000,00	(2.030.000,00)	79,28	
1.02	1.02.0.00.0.00.01.0042	1.02.02.2.02.0047	5.1	BELANJA OPERASI	9.800.000,00	7.770.000,00	(2.030.000,00)	79,28	
1.02	1.02.0.00.0.00.01.0042	1.02.02.2.02.0047	5.1.02	Belanja Barang dan Jasa	9.800.000,00	7.770.000,00	(2.030.000,00)	79,28	
1.02	1.02.0.00.0.00.01.0042	1.02.05		PROGRAM PEMBERDAYAAN MASYARAKAT BIDANG KESEHATAN	5.150.000,00	3.290.000,00	(1.860.000,00)	63,88	
1.02	1.02.0.00.0.00.01.0042	1.02.05.2.03		PENGEMBANGAN DAN PELAKSANAAN UPAYA KESEHATAN BERSUMBER DAYA MASYARAKAT (UKBM) TINGKAT DAERAH KABUPATEN/KOTA	5.150.000,00	3.290.000,00	(1.860.000,00)	63,88	
1.02	1.02.0.00.0.00.01.0042	1.02.05.2.03.0001		BIMBINGAN TEKNIS DAN SUPERVISI PENGEMBANGAN DAN PELAKSANAAN UPAYA KESEHATAN BERSUMBER DAYA MASYARAKAT (UKBM)	5.150.000,00	3.290.000,00	(1.860.000,00)	63,88	
1.02	1.02.0.00.0.00.01.0042	1.02.05.2.03.0001	5.1	BELANJA OPERASI	5.150.000,00	3.290.000,00	(1.860.000,00)	63,88	
1.02	1.02.0.00.0.00.01.0042	1.02.05.2.03.0001	5.1.02	Belanja Barang dan Jasa	5.150.000,00	3.290.000,00	(1.860.000,00)	63,88	
				JUMLAH BELANJA	2.058.487.763,00	1.818.904.635,00	(239.583.128,00)	88,36	
				SURPLUS / (DEFISIT)	(2.058.487.763,00)	(766.723.148,40)	1.291.764.614,60	37,24	
				SISA LEBIH PEMBIAYAAN ANGGARAN (SILPA)	(2.058.487.763,00)	(766.723.148,40)	1.291.764.614,60	37,24	

BUPATI HULU SUNGAI SELATAN

ttd.

SYAFRUDIN NOOR

Lampiran I.3 : Perda PP APBD TA 2025
Nomor : 4 Tahun 2026
Tanggal : 14 Agustus 2026

PEMERINTAH KAB. HULU SUNGAI SELATAN

RINCIAN APBD MENURUT URUSAN PEMERINTAHAN DAERAH, ORGANISASI, PROGRAM, KEGIATAN, SUB KEGIATAN, KELOMPOK, DAN JENIS PENDAPATAN, BELANJA, DAN PEMBIAYAAN

TAHUN ANGGARAN 2025

Urusan Pemerintahan : URUSAN PEMERINTAHAN WAJIB YANG BERKAITAN DENGAN PELAYANAN DASAR
Bidang Urusan : URUSAN PEMERINTAHAN BIDANG KESEHATAN
Organisasi : Puskesmas Bamban

KODE REKENING				URAIAN	JUMLAH (Rp)		BERTAMBAH / (BERKURANG)		DASAR HUKUM
					ANGGARAN SETELAH PERUBAHAN	REALISASI	(Rp)	(%)	
	1.02.0.00.0.00.01.0033		4	PENDAPATAN DAERAH	0,00	520.536.408,69	520.536.408,69	0,00	
	1.02.0.00.0.00.01.0033		4.1	PENDAPATAN ASLI DAERAH (PAD)	0,00	520.536.408,69	520.536.408,69	0,00	
	1.02.0.00.0.00.01.0033		4.1.02	Retribusi Daerah	0,00	15.585.000,00	15.585.000,00	0,00	
	1.02.0.00.0.00.01.0033		4.1.04	Lain-lain PAD yang Sah	0,00	504.951.408,69	504.951.408,69	0,00	
				JUMLAH PENDAPATAN	0,00	520.536.408,69	520.536.408,69	0,00	
1.02	1.02.0.00.0.00.01.0033		5	BELANJA DAERAH	1.060.934.287,00	857.710.779,00	(203.223.508,00)	80,84	
1.02	1.02.0.00.0.00.01.0033	1.02.01		PROGRAM PENUNJANG URUSAN PEMERINTAHAN DAERAH KABUPATEN/KOTA	536.096.787,00	471.893.022,00	(64.203.765,00)	88,02	
1.02	1.02.0.00.0.00.01.0033	1.02.01.2.10		PENINGKATAN PELAYANAN BLUD	536.096.787,00	471.893.022,00	(64.203.765,00)	88,02	
1.02	1.02.0.00.0.00.01.0033	1.02.01.2.10.0001		PELAYANAN DAN PENUNJANG PELAYANAN BLUD	536.096.787,00	471.893.022,00	(64.203.765,00)	88,02	
1.02	1.02.0.00.0.00.01.0033	1.02.01.2.10.0001	5.1	BELANJA OPERASI	452.521.837,00	427.093.022,00	(25.428.815,00)	94,38	
1.02	1.02.0.00.0.00.01.0033	1.02.01.2.10.0001	5.1.02	Belanja Barang dan Jasa	452.521.837,00	427.093.022,00	(25.428.815,00)	94,38	
1.02	1.02.0.00.0.00.01.0033	1.02.01.2.10.0001	5.2	BELANJA MODAL	83.574.950,00	44.800.000,00	(38.774.950,00)	53,60	
1.02	1.02.0.00.0.00.01.0033	1.02.01.2.10.0001	5.2.02	Belanja Modal Peralatan dan Mesin	83.574.950,00	44.800.000,00	(38.774.950,00)	53,60	
1.02	1.02.0.00.0.00.01.0033	1.02.02		PROGRAM PEMENUHAN UPAYA KESEHATAN PERORANGAN DAN UPAYA KESEHATAN MASYARAKAT	520.187.500,00	382.187.757,00	(137.999.743,00)	73,47	
1.02	1.02.0.00.0.00.01.0033	1.02.02.2.02		PENYEDIAAN LAYANAN KESEHATAN UNTUK UKM DAN UKP RUJUKAN TINGKAT DAERAH KABUPATEN/KOTA	520.187.500,00	382.187.757,00	(137.999.743,00)	73,47	
1.02	1.02.0.00.0.00.01.0033	1.02.02.2.02.0001		PENGELOLAAN PELAYANAN KESEHATAN IBU HAMIL	60.362.500,00	46.942.500,00	(13.420.000,00)	77,76	
1.02	1.02.0.00.0.00.01.0033	1.02.02.2.02.0001	5.1	BELANJA OPERASI	60.362.500,00	46.942.500,00	(13.420.000,00)	77,76	
1.02	1.02.0.00.0.00.01.0033	1.02.02.2.02.0001	5.1.02	Belanja Barang dan Jasa	60.362.500,00	46.942.500,00	(13.420.000,00)	77,76	
1.02	1.02.0.00.0.00.01.0033	1.02.02.2.02.0005		PENGELOLAAN PELAYANAN KESEHATAN PADA USIA PENDIDIKAN DASAR	14.000.000,00	11.190.000,00	(2.810.000,00)	79,92	
1.02	1.02.0.00.0.00.01.0033	1.02.02.2.02.0005	5.1	BELANJA OPERASI	14.000.000,00	11.190.000,00	(2.810.000,00)	79,92	
1.02	1.02.0.00.0.00.01.0033	1.02.02.2.02.0005	5.1.02	Belanja Barang dan Jasa	14.000.000,00	11.190.000,00	(2.810.000,00)	79,92	
1.02	1.02.0.00.0.00.01.0033	1.02.02.2.02.0010		PENGELOLAAN PELAYANAN KESEHATAN ORANG DENGAN GANGGUAN JIWA BERAT	24.000.000,00	18.430.000,00	(5.570.000,00)	76,79	
1.02	1.02.0.00.0.00.01.0033	1.02.02.2.02.0010	5.1	BELANJA OPERASI	24.000.000,00	18.430.000,00	(5.570.000,00)	76,79	
1.02	1.02.0.00.0.00.01.0033	1.02.02.2.02.0010	5.1.02	Belanja Barang dan Jasa	24.000.000,00	18.430.000,00	(5.570.000,00)	76,79	
1.02	1.02.0.00.0.00.01.0033	1.02.02.2.02.0011		PENGELOLAAN PELAYANAN KESEHATAN ORANG TERDUGA TUBERKULOSIS	2.600.000,00	1.600.000,00	(1.000.000,00)	61,53	
1.02	1.02.0.00.0.00.01.0033	1.02.02.2.02.0011	5.1	BELANJA OPERASI	2.600.000,00	1.600.000,00	(1.000.000,00)	61,53	
1.02	1.02.0.00.0.00.01.0033	1.02.02.2.02.0011	5.1.02	Belanja Barang dan Jasa	2.600.000,00	1.600.000,00	(1.000.000,00)	61,53	
1.02	1.02.0.00.0.00.01.0033	1.02.02.2.02.0015		PENGELOLAAN PELAYANAN KESEHATAN GIZI MASYARAKAT	146.769.000,00	88.304.500,00	(58.464.500,00)	60,16	
1.02	1.02.0.00.0.00.01.0033	1.02.02.2.02.0015	5.1	BELANJA OPERASI	146.769.000,00	88.304.500,00	(58.464.500,00)	60,16	
1.02	1.02.0.00.0.00.01.0033	1.02.02.2.02.0015	5.1.02	Belanja Barang dan Jasa	146.769.000,00	88.304.500,00	(58.464.500,00)	60,16	

KODE REKENING				URAIAN	JUMLAH (Rp)		BERTAMBAH / (BERKURANG)		DASAR HUKUM
					ANGGARAN SETELAH PERUBAHAN	REALISASI	(Rp)	(%)	
1.02	1.02.0.00.0.00.01.0033	1.02.02.2.02.0016		PENGELOLAAN PELAYANAN KESEHATAN KERJA DAN OLAHRAGA	1.800.000,00	1.210.000,00	(590.000,00)	67,22	
1.02	1.02.0.00.0.00.01.0033	1.02.02.2.02.0016	5.1	BELANJA OPERASI	1.800.000,00	1.210.000,00	(590.000,00)	67,22	
1.02	1.02.0.00.0.00.01.0033	1.02.02.2.02.0016	5.1.02	Belanja Barang dan Jasa	1.800.000,00	1.210.000,00	(590.000,00)	67,22	
1.02	1.02.0.00.0.00.01.0033	1.02.02.2.02.0017		PENGELOLAAN PELAYANAN KESEHATAN LINGKUNGAN	14.000.000,00	8.890.000,00	(5.110.000,00)	63,50	
1.02	1.02.0.00.0.00.01.0033	1.02.02.2.02.0017	5.1	BELANJA OPERASI	14.000.000,00	8.890.000,00	(5.110.000,00)	63,50	
1.02	1.02.0.00.0.00.01.0033	1.02.02.2.02.0017	5.1.02	Belanja Barang dan Jasa	14.000.000,00	8.890.000,00	(5.110.000,00)	63,50	
1.02	1.02.0.00.0.00.01.0033	1.02.02.2.02.0020		PENGELOLAAN SURVEILANS KESEHATAN	18.120.000,00	7.655.000,00	(10.465.000,00)	42,24	
1.02	1.02.0.00.0.00.01.0033	1.02.02.2.02.0020	5.1	BELANJA OPERASI	18.120.000,00	7.655.000,00	(10.465.000,00)	42,24	
1.02	1.02.0.00.0.00.01.0033	1.02.02.2.02.0020	5.1.02	Belanja Barang dan Jasa	18.120.000,00	7.655.000,00	(10.465.000,00)	42,24	
1.02	1.02.0.00.0.00.01.0033	1.02.02.2.02.0021		PENGELOLAAN PELAYANAN KESEHATAN ORANG DENGAN MASALAH KESEHATAN JIWA (ODMK)	6.800.000,00	5.150.000,00	(1.650.000,00)	75,73	
1.02	1.02.0.00.0.00.01.0033	1.02.02.2.02.0021	5.1	BELANJA OPERASI	6.800.000,00	5.150.000,00	(1.650.000,00)	75,73	
1.02	1.02.0.00.0.00.01.0033	1.02.02.2.02.0021	5.1.02	Belanja Barang dan Jasa	6.800.000,00	5.150.000,00	(1.650.000,00)	75,73	
1.02	1.02.0.00.0.00.01.0033	1.02.02.2.02.0025		PELAYANAN KESEHATAN PENYAKIT MENULAR DAN TIDAK MENULAR	76.975.000,00	58.165.000,00	(18.810.000,00)	75,56	
1.02	1.02.0.00.0.00.01.0033	1.02.02.2.02.0025	5.1	BELANJA OPERASI	76.975.000,00	58.165.000,00	(18.810.000,00)	75,56	
1.02	1.02.0.00.0.00.01.0033	1.02.02.2.02.0025	5.1.02	Belanja Barang dan Jasa	76.975.000,00	58.165.000,00	(18.810.000,00)	75,56	
1.02	1.02.0.00.0.00.01.0033	1.02.02.2.02.0033		OPERASIONAL PELAYANAN PUSKESMAS	140.336.000,00	122.525.757,00	(17.810.243,00)	87,30	
1.02	1.02.0.00.0.00.01.0033	1.02.02.2.02.0033	5.1	BELANJA OPERASI	140.336.000,00	122.525.757,00	(17.810.243,00)	87,30	
1.02	1.02.0.00.0.00.01.0033	1.02.02.2.02.0033	5.1.01	Belanja Pegawai	70.046.000,00	60.758.239,00	(9.287.761,00)	86,74	
1.02	1.02.0.00.0.00.01.0033	1.02.02.2.02.0033	5.1.02	Belanja Barang dan Jasa	70.290.000,00	61.767.518,00	(8.522.482,00)	87,87	
1.02	1.02.0.00.0.00.01.0033	1.02.02.2.02.0044		PENGELOLAAN PELAYANAN KESEHATAN REPRODUKSI	3.025.000,00	2.945.000,00	(80.000,00)	97,35	
1.02	1.02.0.00.0.00.01.0033	1.02.02.2.02.0044	5.1	BELANJA OPERASI	3.025.000,00	2.945.000,00	(80.000,00)	97,35	
1.02	1.02.0.00.0.00.01.0033	1.02.02.2.02.0044	5.1.02	Belanja Barang dan Jasa	3.025.000,00	2.945.000,00	(80.000,00)	97,35	
1.02	1.02.0.00.0.00.01.0033	1.02.02.2.02.0046		PENGELOLAAN UPAYA KESEHATAN IBU DAN ANAK	400.000,00	330.000,00	(70.000,00)	82,50	
1.02	1.02.0.00.0.00.01.0033	1.02.02.2.02.0046	5.1	BELANJA OPERASI	400.000,00	330.000,00	(70.000,00)	82,50	
1.02	1.02.0.00.0.00.01.0033	1.02.02.2.02.0046	5.1.02	Belanja Barang dan Jasa	400.000,00	330.000,00	(70.000,00)	82,50	
1.02	1.02.0.00.0.00.01.0033	1.02.02.2.02.0047		PENGELOLAAN PELAYANAN KELANJUTUSIAAN	11.000.000,00	8.850.000,00	(2.150.000,00)	80,45	
1.02	1.02.0.00.0.00.01.0033	1.02.02.2.02.0047	5.1	BELANJA OPERASI	11.000.000,00	8.850.000,00	(2.150.000,00)	80,45	
1.02	1.02.0.00.0.00.01.0033	1.02.02.2.02.0047	5.1.02	Belanja Barang dan Jasa	11.000.000,00	8.850.000,00	(2.150.000,00)	80,45	
1.02	1.02.0.00.0.00.01.0033	1.02.05		PROGRAM PEMBERDAYAAN MASYARAKAT BIDANG KESEHATAN	4.650.000,00	3.630.000,00	(1.020.000,00)	78,06	
1.02	1.02.0.00.0.00.01.0033	1.02.05.2.03		PENGEMBANGAN DAN PELAKSANAAN UPAYA KESEHATAN BERSUMBER DAYA MASYARAKAT (UKBM) TINGKAT DAERAH KABUPATEN/KOTA	4.650.000,00	3.630.000,00	(1.020.000,00)	78,06	
1.02	1.02.0.00.0.00.01.0033	1.02.05.2.03.0001		BIMBINGAN TEKNIS DAN SUPERVISI PENGEMBANGAN DAN PELAKSANAAN UPAYA KESEHATAN BERSUMBER DAYA MASYARAKAT (UKBM)	4.650.000,00	3.630.000,00	(1.020.000,00)	78,06	
1.02	1.02.0.00.0.00.01.0033	1.02.05.2.03.0001	5.1	BELANJA OPERASI	4.650.000,00	3.630.000,00	(1.020.000,00)	78,06	
1.02	1.02.0.00.0.00.01.0033	1.02.05.2.03.0001	5.1.02	Belanja Barang dan Jasa	4.650.000,00	3.630.000,00	(1.020.000,00)	78,06	
				JUMLAH BELANJA	1.060.934.287,00	857.710.779,00	(203.223.508,00)	80,84	
				SURPLUS / (DEFISIT)	(1.060.934.287,00)	(337.174.370,31)	723.759.916,69	31,78	
				SISA LEBIH PEMBIAYAAN ANGGARAN (SILPA)	(1.060.934.287,00)	(337.174.370,31)	723.759.916,69	31,78	

BUPATI HULU SUNGAI SELATAN

ttd.

SYAFRUDIN NOOR

Lampiran I.3 : Perda PP APBD TA 2025
Nomor : 4 Tahun 2026
Tanggal : 14 Agustus 2026

PEMERINTAH KAB. HULU SUNGAI SELATAN

RINCIAN APBD MENURUT URUSAN PEMERINTAHAN DAERAH, ORGANISASI, PROGRAM, KEGIATAN, SUB KEGIATAN, KELOMPOK, DAN JENIS PENDAPATAN, BELANJA, DAN PEMBIAYAAN

TAHUN ANGGARAN 2025

Urusan Pemerintahan : URUSAN PEMERINTAHAN WAJIB YANG BERKAITAN DENGAN PELAYANAN DASAR
Bidang Urusan : URUSAN PEMERINTAHAN BIDANG KESEHATAN
Organisasi : Puskesmas Kaliring

KODE REKENING				URAIAN	JUMLAH (Rp)		BERTAMBAH / (BERKURANG)		DASAR HUKUM
					ANGGARAN SETELAH PERUBAHAN	REALISASI	(Rp)	(%)	
	1.02.0.00.0.00.01.0028		4	PENDAPATAN DAERAH	0,00	816.786.379,79	816.786.379,79	0,00	
	1.02.0.00.0.00.01.0028		4.1	PENDAPATAN ASLI DAERAH (PAD)	0,00	816.786.379,79	816.786.379,79	0,00	
	1.02.0.00.0.00.01.0028		4.1.02	Retribusi Daerah	0,00	8.195.000,00	8.195.000,00	0,00	
	1.02.0.00.0.00.01.0028		4.1.04	Lain-lain PAD yang Sah	0,00	808.591.379,79	808.591.379,79	0,00	
				JUMLAH PENDAPATAN	0,00	816.786.379,79	816.786.379,79	0,00	
1.02	1.02.0.00.0.00.01.0028		5	BELANJA DAERAH	1.708.438.558,00	1.501.183.832,00	(207.254.726,00)	87,86	
1.02	1.02.0.00.0.00.01.0028	1.02.01		PROGRAM PENUNJANG URUSAN PEMERINTAHAN DAERAH KABUPATEN/KOTA	883.445.558,00	817.203.977,00	(66.241.581,00)	92,50	
1.02	1.02.0.00.0.00.01.0028	1.02.01.2.10		PENINGKATAN PELAYANAN BLUD	883.445.558,00	817.203.977,00	(66.241.581,00)	92,50	
1.02	1.02.0.00.0.00.01.0028	1.02.01.2.10.0001		PELAYANAN DAN PENUNJANG PELAYANAN BLUD	883.445.558,00	817.203.977,00	(66.241.581,00)	92,50	
1.02	1.02.0.00.0.00.01.0028	1.02.01.2.10.0001	5.1	BELANJA OPERASI	763.256.762,00	716.403.977,00	(46.852.785,00)	93,86	
1.02	1.02.0.00.0.00.01.0028	1.02.01.2.10.0001	5.1.02	Belanja Barang dan Jasa	763.256.762,00	716.403.977,00	(46.852.785,00)	93,86	
1.02	1.02.0.00.0.00.01.0028	1.02.01.2.10.0001	5.2	BELANJA MODAL	120.188.796,00	100.800.000,00	(19.388.796,00)	83,86	
1.02	1.02.0.00.0.00.01.0028	1.02.01.2.10.0001	5.2.02	Belanja Modal Peralatan dan Mesin	120.188.796,00	100.800.000,00	(19.388.796,00)	83,86	
1.02	1.02.0.00.0.00.01.0028	1.02.02		PROGRAM PEMENUHAN UPAYA KESEHATAN PERORANGAN DAN UPAYA KESEHATAN MASYARAKAT	819.643.000,00	679.199.855,00	(140.443.145,00)	82,86	
1.02	1.02.0.00.0.00.01.0028	1.02.02.2.02		PENYEDIAAN LAYANAN KESEHATAN UNTUK UKM DAN UKP RUJUKAN TINGKAT DAERAH KABUPATEN/KOTA	819.643.000,00	679.199.855,00	(140.443.145,00)	82,86	
1.02	1.02.0.00.0.00.01.0028	1.02.02.2.02.0001		PENGELOLAAN PELAYANAN KESEHATAN IBU HAMIL	93.600.000,00	86.910.000,00	(6.690.000,00)	92,85	
1.02	1.02.0.00.0.00.01.0028	1.02.02.2.02.0001	5.1	BELANJA OPERASI	93.600.000,00	86.910.000,00	(6.690.000,00)	92,85	
1.02	1.02.0.00.0.00.01.0028	1.02.02.2.02.0001	5.1.02	Belanja Barang dan Jasa	93.600.000,00	86.910.000,00	(6.690.000,00)	92,85	
1.02	1.02.0.00.0.00.01.0028	1.02.02.2.02.0005		PENGELOLAAN PELAYANAN KESEHATAN PADA USIA PENDIDIKAN DASAR	51.200.000,00	40.380.000,00	(10.820.000,00)	78,86	
1.02	1.02.0.00.0.00.01.0028	1.02.02.2.02.0005	5.1	BELANJA OPERASI	51.200.000,00	40.380.000,00	(10.820.000,00)	78,86	
1.02	1.02.0.00.0.00.01.0028	1.02.02.2.02.0005	5.1.02	Belanja Barang dan Jasa	51.200.000,00	40.380.000,00	(10.820.000,00)	78,86	
1.02	1.02.0.00.0.00.01.0028	1.02.02.2.02.0010		PENGELOLAAN PELAYANAN KESEHATAN ORANG DENGAN GANGGUAN JIWA BERAT	28.800.000,00	22.900.000,00	(5.900.000,00)	79,51	
1.02	1.02.0.00.0.00.01.0028	1.02.02.2.02.0010	5.1	BELANJA OPERASI	28.800.000,00	22.900.000,00	(5.900.000,00)	79,51	
1.02	1.02.0.00.0.00.01.0028	1.02.02.2.02.0010	5.1.02	Belanja Barang dan Jasa	28.800.000,00	22.900.000,00	(5.900.000,00)	79,51	
1.02	1.02.0.00.0.00.01.0028	1.02.02.2.02.0011		PENGELOLAAN PELAYANAN KESEHATAN ORANG TERDUGA TUBERKULOSIS	7.000.000,00	4.080.000,00	(2.920.000,00)	58,28	
1.02	1.02.0.00.0.00.01.0028	1.02.02.2.02.0011	5.1	BELANJA OPERASI	7.000.000,00	4.080.000,00	(2.920.000,00)	58,28	
1.02	1.02.0.00.0.00.01.0028	1.02.02.2.02.0011	5.1.02	Belanja Barang dan Jasa	7.000.000,00	4.080.000,00	(2.920.000,00)	58,28	
1.02	1.02.0.00.0.00.01.0028	1.02.02.2.02.0015		PENGELOLAAN PELAYANAN KESEHATAN GIZI MASYARAKAT	122.249.000,00	115.536.500,00	(6.712.500,00)	94,50	
1.02	1.02.0.00.0.00.01.0028	1.02.02.2.02.0015	5.1	BELANJA OPERASI	122.249.000,00	115.536.500,00	(6.712.500,00)	94,50	
1.02	1.02.0.00.0.00.01.0028	1.02.02.2.02.0015	5.1.02	Belanja Barang dan Jasa	122.249.000,00	115.536.500,00	(6.712.500,00)	94,50	

KODE REKENING				URAIAN	JUMLAH (Rp)		BERTAMBAH / (BERKURANG)		DASAR HUKUM
					ANGGARAN SETELAH PERUBAHAN	REALISASI	(Rp)	(%)	
1.02	1.02.0.00.0.00.01.0028	1.02.02.2.02.0016		PENGELOLAAN PELAYANAN KESEHATAN KERJA DAN OLAHRAGA	1.000.000,00	390.000,00	(610.000,00)	39,00	
1.02	1.02.0.00.0.00.01.0028	1.02.02.2.02.0016	5.1	BELANJA OPERASI	1.000.000,00	390.000,00	(610.000,00)	39,00	
1.02	1.02.0.00.0.00.01.0028	1.02.02.2.02.0016	5.1.02	Belanja Barang dan Jasa	1.000.000,00	390.000,00	(610.000,00)	39,00	
1.02	1.02.0.00.0.00.01.0028	1.02.02.2.02.0017		PENGELOLAAN PELAYANAN KESEHATAN LINGKUNGAN	19.600.000,00	15.480.000,00	(4.120.000,00)	78,97	
1.02	1.02.0.00.0.00.01.0028	1.02.02.2.02.0017	5.1	BELANJA OPERASI	19.600.000,00	15.480.000,00	(4.120.000,00)	78,97	
1.02	1.02.0.00.0.00.01.0028	1.02.02.2.02.0017	5.1.02	Belanja Barang dan Jasa	19.600.000,00	15.480.000,00	(4.120.000,00)	78,97	
1.02	1.02.0.00.0.00.01.0028	1.02.02.2.02.0020		PENGELOLAAN SURVEILANS KESEHATAN	29.440.000,00	14.590.000,00	(14.850.000,00)	49,55	
1.02	1.02.0.00.0.00.01.0028	1.02.02.2.02.0020	5.1	BELANJA OPERASI	29.440.000,00	14.590.000,00	(14.850.000,00)	49,55	
1.02	1.02.0.00.0.00.01.0028	1.02.02.2.02.0020	5.1.02	Belanja Barang dan Jasa	29.440.000,00	14.590.000,00	(14.850.000,00)	49,55	
1.02	1.02.0.00.0.00.01.0028	1.02.02.2.02.0021		PENGELOLAAN PELAYANAN KESEHATAN ORANG DENGAN MASALAH KESEHATAN JIWA (ODMK)	11.200.000,00	8.840.000,00	(2.360.000,00)	78,92	
1.02	1.02.0.00.0.00.01.0028	1.02.02.2.02.0021	5.1	BELANJA OPERASI	11.200.000,00	8.840.000,00	(2.360.000,00)	78,92	
1.02	1.02.0.00.0.00.01.0028	1.02.02.2.02.0021	5.1.02	Belanja Barang dan Jasa	11.200.000,00	8.840.000,00	(2.360.000,00)	78,92	
1.02	1.02.0.00.0.00.01.0028	1.02.02.2.02.0025		PELAYANAN KESEHATAN PENYAKIT MENULAR DAN TIDAK MENULAR	240.650.000,00	184.140.000,00	(56.510.000,00)	76,51	
1.02	1.02.0.00.0.00.01.0028	1.02.02.2.02.0025	5.1	BELANJA OPERASI	240.650.000,00	184.140.000,00	(56.510.000,00)	76,51	
1.02	1.02.0.00.0.00.01.0028	1.02.02.2.02.0025	5.1.02	Belanja Barang dan Jasa	240.650.000,00	184.140.000,00	(56.510.000,00)	76,51	
1.02	1.02.0.00.0.00.01.0028	1.02.02.2.02.0033		OPERASIONAL PELAYANAN PUSKESMAS	201.354.000,00	175.073.355,00	(26.280.645,00)	86,94	
1.02	1.02.0.00.0.00.01.0028	1.02.02.2.02.0033	5.1	BELANJA OPERASI	201.354.000,00	175.073.355,00	(26.280.645,00)	86,94	
1.02	1.02.0.00.0.00.01.0028	1.02.02.2.02.0033	5.1.01	Belanja Pegawai	101.014.000,00	99.411.202,00	(1.602.798,00)	98,41	
1.02	1.02.0.00.0.00.01.0028	1.02.02.2.02.0033	5.1.02	Belanja Barang dan Jasa	100.340.000,00	75.662.153,00	(24.677.847,00)	75,40	
1.02	1.02.0.00.0.00.01.0028	1.02.02.2.02.0044		PENGELOLAAN PELAYANAN KESEHATAN REPRODUKSI	2.350.000,00	2.270.000,00	(80.000,00)	96,59	
1.02	1.02.0.00.0.00.01.0028	1.02.02.2.02.0044	5.1	BELANJA OPERASI	2.350.000,00	2.270.000,00	(80.000,00)	96,59	
1.02	1.02.0.00.0.00.01.0028	1.02.02.2.02.0044	5.1.02	Belanja Barang dan Jasa	2.350.000,00	2.270.000,00	(80.000,00)	96,59	
1.02	1.02.0.00.0.00.01.0028	1.02.02.2.02.0046		PENGELOLAAN UPAYA KESEHATAN IBU DAN ANAK	400.000,00	0,00	(400.000,00)	0,00	
1.02	1.02.0.00.0.00.01.0028	1.02.02.2.02.0046	5.1	BELANJA OPERASI	400.000,00	0,00	(400.000,00)	0,00	
1.02	1.02.0.00.0.00.01.0028	1.02.02.2.02.0046	5.1.02	Belanja Barang dan Jasa	400.000,00	0,00	(400.000,00)	0,00	
1.02	1.02.0.00.0.00.01.0028	1.02.02.2.02.0047		PENGELOLAAN PELAYANAN KELANJUTUSIAAN	10.800.000,00	8.610.000,00	(2.190.000,00)	79,72	
1.02	1.02.0.00.0.00.01.0028	1.02.02.2.02.0047	5.1	BELANJA OPERASI	10.800.000,00	8.610.000,00	(2.190.000,00)	79,72	
1.02	1.02.0.00.0.00.01.0028	1.02.02.2.02.0047	5.1.02	Belanja Barang dan Jasa	10.800.000,00	8.610.000,00	(2.190.000,00)	79,72	
1.02	1.02.0.00.0.00.01.0028	1.02.05		PROGRAM PEMBERDAYAAN MASYARAKAT BIDANG KESEHATAN	5.350.000,00	4.780.000,00	(570.000,00)	89,34	
1.02	1.02.0.00.0.00.01.0028	1.02.05.2.03		PENGEMBANGAN DAN PELAKSANAAN UPAYA KESEHATAN BERSUMBER DAYA MASYARAKAT (UKBM) TINGKAT DAERAH KABUPATEN/KOTA	5.350.000,00	4.780.000,00	(570.000,00)	89,34	
1.02	1.02.0.00.0.00.01.0028	1.02.05.2.03.0001		BIMBINGAN TEKNIS DAN SUPERVISI PENGEMBANGAN DAN PELAKSANAAN UPAYA KESEHATAN BERSUMBER DAYA MASYARAKAT (UKBM)	5.350.000,00	4.780.000,00	(570.000,00)	89,34	
1.02	1.02.0.00.0.00.01.0028	1.02.05.2.03.0001	5.1	BELANJA OPERASI	5.350.000,00	4.780.000,00	(570.000,00)	89,34	
1.02	1.02.0.00.0.00.01.0028	1.02.05.2.03.0001	5.1.02	Belanja Barang dan Jasa	5.350.000,00	4.780.000,00	(570.000,00)	89,34	
				JUMLAH BELANJA	1.708.438.558,00	1.501.183.832,00	(207.254.726,00)	87,86	
				SURPLUS / (DEFISIT)	(1.708.438.558,00)	(684.397.452,21)	1.024.041.105,79	40,05	
				SISA LEBIH PEMBIAYAAN ANGGARAN (SILPA)	(1.708.438.558,00)	(684.397.452,21)	1.024.041.105,79	40,05	

BUPATI HULU SUNGAI SELATAN

ttd.

SYAFRUDIN NOOR

Lampiran I.3 : Perda PP APBD TA 2025
Nomor : 4 Tahun 2026
Tanggal : 14 Agustus 2026

PEMERINTAH KAB. HULU SUNGAI SELATAN

RINCIAN APBD MENURUT URUSAN PEMERINTAHAN DAERAH, ORGANISASI, PROGRAM, KEGIATAN, SUB KEGIATAN, KELOMPOK, DAN JENIS PENDAPATAN, BELANJA, DAN PEMBIAYAAN

TAHUN ANGGARAN 2025

Urusan Pemerintahan : URUSAN PEMERINTAHAN WAJIB YANG BERKAITAN DENGAN PELAYANAN DASAR
Bidang Urusan : URUSAN PEMERINTAHAN BIDANG KESEHATAN
Organisasi : Puskesmas Jambu Hilir

KODE REKENING				URAIAN	JUMLAH (Rp)		BERTAMBAH / (BERKURANG)		DASAR HUKUM
					ANGGARAN SETELAH PERUBAHAN	REALISASI	(Rp)	(%)	
	1.02.0.00.0.00.01.0047		4	PENDAPATAN DAERAH	0,00	1.206.115.944,87	1.206.115.944,87	0,00	
	1.02.0.00.0.00.01.0047		4.1	PENDAPATAN ASLI DAERAH (PAD)	0,00	1.206.115.944,87	1.206.115.944,87	0,00	
	1.02.0.00.0.00.01.0047		4.1.02	Retribusi Daerah	0,00	39.840.000,00	39.840.000,00	0,00	
	1.02.0.00.0.00.01.0047		4.1.04	Lain-lain PAD yang Sah	0,00	1.166.275.944,87	1.166.275.944,87	0,00	
				JUMLAH PENDAPATAN	0,00	1.206.115.944,87	1.206.115.944,87	0,00	
1.02	1.02.0.00.0.00.01.0047		5	BELANJA DAERAH	2.437.471.641,00	2.003.987.421,00	(433.484.220,00)	82,21	
1.02	1.02.0.00.0.00.01.0047	1.02.01		PROGRAM PENUNJANG URUSAN PEMERINTAHAN DAERAH KABUPATEN/KOTA	1.541.076.141,00	1.326.876.339,00	(214.199.802,00)	86,10	
1.02	1.02.0.00.0.00.01.0047	1.02.01.2.10		PENINGKATAN PELAYANAN BLUD	1.541.076.141,00	1.326.876.339,00	(214.199.802,00)	86,10	
1.02	1.02.0.00.0.00.01.0047	1.02.01.2.10.0001		PELAYANAN DAN PENUNJANG PELAYANAN BLUD	1.541.076.141,00	1.326.876.339,00	(214.199.802,00)	86,10	
1.02	1.02.0.00.0.00.01.0047	1.02.01.2.10.0001	5.1	BELANJA OPERASI	1.390.136.721,00	1.183.626.338,00	(206.510.383,00)	85,14	
1.02	1.02.0.00.0.00.01.0047	1.02.01.2.10.0001	5.1.02	Belanja Barang dan Jasa	1.390.136.721,00	1.183.626.338,00	(206.510.383,00)	85,14	
1.02	1.02.0.00.0.00.01.0047	1.02.01.2.10.0001	5.2	BELANJA MODAL	150.939.420,00	143.250.001,00	(7.689.419,00)	94,90	
1.02	1.02.0.00.0.00.01.0047	1.02.01.2.10.0001	5.2.02	Belanja Modal Peralatan dan Mesin	150.939.420,00	143.250.001,00	(7.689.419,00)	94,90	
1.02	1.02.0.00.0.00.01.0047	1.02.02		PROGRAM PEMENUHAN UPAYA KESEHATAN PERORANGAN DAN UPAYA KESEHATAN MASYARAKAT	891.495.500,00	672.411.082,00	(219.084.418,00)	75,42	
1.02	1.02.0.00.0.00.01.0047	1.02.02.2.02		PENYEDIAAN LAYANAN KESEHATAN UNTUK UKM DAN UKP RUJUKAN TINGKAT DAERAH KABUPATEN/KOTA	891.495.500,00	672.411.082,00	(219.084.418,00)	75,42	
1.02	1.02.0.00.0.00.01.0047	1.02.02.2.02.0001		PENGELOLAAN PELAYANAN KESEHATAN IBU HAMIL	132.100.000,00	125.540.000,00	(6.560.000,00)	95,03	
1.02	1.02.0.00.0.00.01.0047	1.02.02.2.02.0001	5.1	BELANJA OPERASI	132.100.000,00	125.540.000,00	(6.560.000,00)	95,03	
1.02	1.02.0.00.0.00.01.0047	1.02.02.2.02.0001	5.1.02	Belanja Barang dan Jasa	132.100.000,00	125.540.000,00	(6.560.000,00)	95,03	
1.02	1.02.0.00.0.00.01.0047	1.02.02.2.02.0005		PENGELOLAAN PELAYANAN KESEHATAN PADA USIA PENDIDIKAN DASAR	87.200.000,00	61.630.000,00	(25.570.000,00)	70,67	
1.02	1.02.0.00.0.00.01.0047	1.02.02.2.02.0005	5.1	BELANJA OPERASI	87.200.000,00	61.630.000,00	(25.570.000,00)	70,67	
1.02	1.02.0.00.0.00.01.0047	1.02.02.2.02.0005	5.1.02	Belanja Barang dan Jasa	87.200.000,00	61.630.000,00	(25.570.000,00)	70,67	
1.02	1.02.0.00.0.00.01.0047	1.02.02.2.02.0010		PENGELOLAAN PELAYANAN KESEHATAN ORANG DENGAN GANGGUAN JIWA BERAT	14.400.000,00	11.520.000,00	(2.880.000,00)	80,00	
1.02	1.02.0.00.0.00.01.0047	1.02.02.2.02.0010	5.1	BELANJA OPERASI	14.400.000,00	11.520.000,00	(2.880.000,00)	80,00	
1.02	1.02.0.00.0.00.01.0047	1.02.02.2.02.0010	5.1.02	Belanja Barang dan Jasa	14.400.000,00	11.520.000,00	(2.880.000,00)	80,00	
1.02	1.02.0.00.0.00.01.0047	1.02.02.2.02.0011		PENGELOLAAN PELAYANAN KESEHATAN ORANG TERDUGA TUBERKULOSIS	19.100.000,00	10.760.000,00	(8.340.000,00)	56,33	
1.02	1.02.0.00.0.00.01.0047	1.02.02.2.02.0011	5.1	BELANJA OPERASI	19.100.000,00	10.760.000,00	(8.340.000,00)	56,33	
1.02	1.02.0.00.0.00.01.0047	1.02.02.2.02.0011	5.1.02	Belanja Barang dan Jasa	19.100.000,00	10.760.000,00	(8.340.000,00)	56,33	
1.02	1.02.0.00.0.00.01.0047	1.02.02.2.02.0015		PENGELOLAAN PELAYANAN KESEHATAN GIZI MASYARAKAT	151.430.500,00	96.328.075,00	(55.102.425,00)	63,61	
1.02	1.02.0.00.0.00.01.0047	1.02.02.2.02.0015	5.1	BELANJA OPERASI	151.430.500,00	96.328.075,00	(55.102.425,00)	63,61	
1.02	1.02.0.00.0.00.01.0047	1.02.02.2.02.0015	5.1.02	Belanja Barang dan Jasa	151.430.500,00	96.328.075,00	(55.102.425,00)	63,61	

KODE REKENING				URAIAN	JUMLAH (Rp)		BERTAMBAH / (BERKURANG)		DASAR HUKUM
					ANGGARAN SETELAH PERUBAHAN	REALISASI	(Rp)	(%)	
1.02	1.02.0.00.0.00.01.0047	1.02.02.2.02.0016		PENGELOLAAN PELAYANAN KESEHATAN KERJA DAN OLAHRAGA	3.600.000,00	2.910.000,00	(690.000,00)	80,83	
1.02	1.02.0.00.0.00.01.0047	1.02.02.2.02.0016	5.1	BELANJA OPERASI	3.600.000,00	2.910.000,00	(690.000,00)	80,83	
1.02	1.02.0.00.0.00.01.0047	1.02.02.2.02.0016	5.1.02	Belanja Barang dan Jasa	3.600.000,00	2.910.000,00	(690.000,00)	80,83	
1.02	1.02.0.00.0.00.01.0047	1.02.02.2.02.0017		PENGELOLAAN PELAYANAN KESEHATAN LINGKUNGAN	15.400.000,00	12.230.000,00	(3.170.000,00)	79,41	
1.02	1.02.0.00.0.00.01.0047	1.02.02.2.02.0017	5.1	BELANJA OPERASI	15.400.000,00	12.230.000,00	(3.170.000,00)	79,41	
1.02	1.02.0.00.0.00.01.0047	1.02.02.2.02.0017	5.1.02	Belanja Barang dan Jasa	15.400.000,00	12.230.000,00	(3.170.000,00)	79,41	
1.02	1.02.0.00.0.00.01.0047	1.02.02.2.02.0020		PENGELOLAAN SURVEILANS KESEHATAN	32.650.000,00	13.370.000,00	(19.280.000,00)	40,94	
1.02	1.02.0.00.0.00.01.0047	1.02.02.2.02.0020	5.1	BELANJA OPERASI	32.650.000,00	13.370.000,00	(19.280.000,00)	40,94	
1.02	1.02.0.00.0.00.01.0047	1.02.02.2.02.0020	5.1.02	Belanja Barang dan Jasa	32.650.000,00	13.370.000,00	(19.280.000,00)	40,94	
1.02	1.02.0.00.0.00.01.0047	1.02.02.2.02.0021		PENGELOLAAN PELAYANAN KESEHATAN ORANG DENGAN MASALAH KESEHATAN JIWA (ODMK)	10.800.000,00	8.430.000,00	(2.370.000,00)	78,05	
1.02	1.02.0.00.0.00.01.0047	1.02.02.2.02.0021	5.1	BELANJA OPERASI	10.800.000,00	8.430.000,00	(2.370.000,00)	78,05	
1.02	1.02.0.00.0.00.01.0047	1.02.02.2.02.0021	5.1.02	Belanja Barang dan Jasa	10.800.000,00	8.430.000,00	(2.370.000,00)	78,05	
1.02	1.02.0.00.0.00.01.0047	1.02.02.2.02.0025		PELAYANAN KESEHATAN PENYAKIT MENULAR DAN TIDAK MENULAR	157.650.000,00	119.440.000,00	(38.210.000,00)	75,76	
1.02	1.02.0.00.0.00.01.0047	1.02.02.2.02.0025	5.1	BELANJA OPERASI	157.650.000,00	119.440.000,00	(38.210.000,00)	75,76	
1.02	1.02.0.00.0.00.01.0047	1.02.02.2.02.0025	5.1.02	Belanja Barang dan Jasa	157.650.000,00	119.440.000,00	(38.210.000,00)	75,76	
1.02	1.02.0.00.0.00.01.0047	1.02.02.2.02.0033		OPERASIONAL PELAYANAN PUSKESMAS	229.182.000,00	178.298.007,00	(50.883.993,00)	77,79	
1.02	1.02.0.00.0.00.01.0047	1.02.02.2.02.0033	5.1	BELANJA OPERASI	229.182.000,00	178.298.007,00	(50.883.993,00)	77,79	
1.02	1.02.0.00.0.00.01.0047	1.02.02.2.02.0033	5.1.01	Belanja Pegawai	126.000.000,00	107.245.650,00	(18.754.350,00)	85,11	
1.02	1.02.0.00.0.00.01.0047	1.02.02.2.02.0033	5.1.02	Belanja Barang dan Jasa	103.182.000,00	71.052.357,00	(32.129.643,00)	68,86	
1.02	1.02.0.00.0.00.01.0047	1.02.02.2.02.0034		OPERASIONAL PELAYANAN FASILITAS KESEHATAN LAINNYA	3.983.000,00	2.935.000,00	(1.048.000,00)	73,68	
1.02	1.02.0.00.0.00.01.0047	1.02.02.2.02.0034	5.1	BELANJA OPERASI	3.983.000,00	2.935.000,00	(1.048.000,00)	73,68	
1.02	1.02.0.00.0.00.01.0047	1.02.02.2.02.0034	5.1.02	Belanja Barang dan Jasa	3.983.000,00	2.935.000,00	(1.048.000,00)	73,68	
1.02	1.02.0.00.0.00.01.0047	1.02.02.2.02.0044		PENGELOLAAN PELAYANAN KESEHATAN REPRODUKSI	23.600.000,00	20.700.000,00	(2.900.000,00)	87,71	
1.02	1.02.0.00.0.00.01.0047	1.02.02.2.02.0044	5.1	BELANJA OPERASI	23.600.000,00	20.700.000,00	(2.900.000,00)	87,71	
1.02	1.02.0.00.0.00.01.0047	1.02.02.2.02.0044	5.1.02	Belanja Barang dan Jasa	23.600.000,00	20.700.000,00	(2.900.000,00)	87,71	
1.02	1.02.0.00.0.00.01.0047	1.02.02.2.02.0046		PENGELOLAAN UPAYA KESEHATAN IBU DAN ANAK	800.000,00	640.000,00	(160.000,00)	80,00	
1.02	1.02.0.00.0.00.01.0047	1.02.02.2.02.0046	5.1	BELANJA OPERASI	800.000,00	640.000,00	(160.000,00)	80,00	
1.02	1.02.0.00.0.00.01.0047	1.02.02.2.02.0046	5.1.02	Belanja Barang dan Jasa	800.000,00	640.000,00	(160.000,00)	80,00	
1.02	1.02.0.00.0.00.01.0047	1.02.02.2.02.0047		PENGELOLAAN PELAYANAN KELANJUTUSIAAN	9.600.000,00	7.680.000,00	(1.920.000,00)	80,00	
1.02	1.02.0.00.0.00.01.0047	1.02.02.2.02.0047	5.1	BELANJA OPERASI	9.600.000,00	7.680.000,00	(1.920.000,00)	80,00	
1.02	1.02.0.00.0.00.01.0047	1.02.02.2.02.0047	5.1.02	Belanja Barang dan Jasa	9.600.000,00	7.680.000,00	(1.920.000,00)	80,00	
1.02	1.02.0.00.0.00.01.0047	1.02.05		PROGRAM PEMBERDAYAAN MASYARAKAT BIDANG KESEHATAN	4.900.000,00	4.700.000,00	(200.000,00)	95,91	
1.02	1.02.0.00.0.00.01.0047	1.02.05.2.03		PENGEMBANGAN DAN PELAKSANAAN UPAYA KESEHATAN BERSUMBER DAYA MASYARAKAT (UKBM) TINGKAT DAERAH KABUPATEN/KOTA	4.900.000,00	4.700.000,00	(200.000,00)	95,91	
1.02	1.02.0.00.0.00.01.0047	1.02.05.2.03.0001		BIMBINGAN TEKNIS DAN SUPERVISI PENGEMBANGAN DAN PELAKSANAAN UPAYA KESEHATAN BERSUMBER DAYA MASYARAKAT (UKBM)	4.900.000,00	4.700.000,00	(200.000,00)	95,91	
1.02	1.02.0.00.0.00.01.0047	1.02.05.2.03.0001	5.1	BELANJA OPERASI	4.900.000,00	4.700.000,00	(200.000,00)	95,91	
1.02	1.02.0.00.0.00.01.0047	1.02.05.2.03.0001	5.1.02	Belanja Barang dan Jasa	4.900.000,00	4.700.000,00	(200.000,00)	95,91	

Lampiran I.3 : Perda PP APBD TA 2025
Nomor : 4 Tahun 2026
Tanggal : 14 Agustus 2026

PEMERINTAH KAB. HULU SUNGAI SELATAN

RINCIAN APBD MENURUT URUSAN PEMERINTAHAN DAERAH, ORGANISASI, PROGRAM, KEGIATAN, SUB KEGIATAN, KELOMPOK, DAN JENIS PENDAPATAN, BELANJA, DAN PEMBIAYAAN

TAHUN ANGGARAN 2025

Urusan Pemerintahan : URUSAN PEMERINTAHAN WAJIB YANG BERKAITAN DENGAN PELAYANAN DASAR
Bidang Urusan : URUSAN PEMERINTAHAN BIDANG KESEHATAN
Organisasi : Puskesmas Bayanan

KODE REKENING				URAIAN	JUMLAH (Rp)		BERTAMBAH / (BERKURANG)		DASAR HUKUM
					ANGGARAN SETELAH PERUBAHAN	REALISASI	(Rp)	(%)	
	1.02.0.00.0.00.01.0041		4	PENDAPATAN DAERAH	0,00	998.341.087,58	998.341.087,58	0,00	
	1.02.0.00.0.00.01.0041		4.1	PENDAPATAN ASLI DAERAH (PAD)	0,00	998.341.087,58	998.341.087,58	0,00	
	1.02.0.00.0.00.01.0041		4.1.02	Retribusi Daerah	0,00	12.135.000,00	12.135.000,00	0,00	
	1.02.0.00.0.00.01.0041		4.1.04	Lain-lain PAD yang Sah	0,00	986.206.087,58	986.206.087,58	0,00	
				JUMLAH PENDAPATAN	0,00	998.341.087,58	998.341.087,58	0,00	
1.02	1.02.0.00.0.00.01.0041		5	BELANJA DAERAH	1.744.193.172,00	1.499.902.086,00	(244.291.086,00)	85,99	
1.02	1.02.0.00.0.00.01.0041	1.02.01		PROGRAM PENUNJANG URUSAN PEMERINTAHAN DAERAH KABUPATEN/KOTA	1.082.055.672,00	972.230.790,00	(109.824.882,00)	89,85	
1.02	1.02.0.00.0.00.01.0041	1.02.01.2.10		PENINGKATAN PELAYANAN BLUD	1.082.055.672,00	972.230.790,00	(109.824.882,00)	89,85	
1.02	1.02.0.00.0.00.01.0041	1.02.01.2.10.0001		PELAYANAN DAN PENUNJANG PELAYANAN BLUD	1.082.055.672,00	972.230.790,00	(109.824.882,00)	89,85	
1.02	1.02.0.00.0.00.01.0041	1.02.01.2.10.0001	5.1	BELANJA OPERASI	886.765.084,00	798.969.590,00	(87.795.494,00)	90,09	
1.02	1.02.0.00.0.00.01.0041	1.02.01.2.10.0001	5.1.02	Belanja Barang dan Jasa	886.765.084,00	798.969.590,00	(87.795.494,00)	90,09	
1.02	1.02.0.00.0.00.01.0041	1.02.01.2.10.0001	5.2	BELANJA MODAL	195.290.588,00	173.261.200,00	(22.029.388,00)	88,71	
1.02	1.02.0.00.0.00.01.0041	1.02.01.2.10.0001	5.2.02	Belanja Modal Peralatan dan Mesin	195.290.588,00	173.261.200,00	(22.029.388,00)	88,71	
1.02	1.02.0.00.0.00.01.0041	1.02.02		PROGRAM PEMENUHAN UPAYA KESEHATAN PERORANGAN DAN UPAYA KESEHATAN MASYARAKAT	656.262.500,00	523.156.296,00	(133.106.204,00)	79,71	
1.02	1.02.0.00.0.00.01.0041	1.02.02.2.02		PENYEDIAAN LAYANAN KESEHATAN UNTUK UKM DAN UKP RUJUKAN TINGKAT DAERAH KABUPATEN/KOTA	656.262.500,00	523.156.296,00	(133.106.204,00)	79,71	
1.02	1.02.0.00.0.00.01.0041	1.02.02.2.02.0001		PENGELOLAAN PELAYANAN KESEHATAN IBU HAMIL	36.400.000,00	34.010.000,00	(2.390.000,00)	93,43	
1.02	1.02.0.00.0.00.01.0041	1.02.02.2.02.0001	5.1	BELANJA OPERASI	36.400.000,00	34.010.000,00	(2.390.000,00)	93,43	
1.02	1.02.0.00.0.00.01.0041	1.02.02.2.02.0001	5.1.02	Belanja Barang dan Jasa	36.400.000,00	34.010.000,00	(2.390.000,00)	93,43	
1.02	1.02.0.00.0.00.01.0041	1.02.02.2.02.0005		PENGELOLAAN PELAYANAN KESEHATAN PADA USIA PENDIDIKAN DASAR	38.000.000,00	30.400.000,00	(7.600.000,00)	80,00	
1.02	1.02.0.00.0.00.01.0041	1.02.02.2.02.0005	5.1	BELANJA OPERASI	38.000.000,00	30.400.000,00	(7.600.000,00)	80,00	
1.02	1.02.0.00.0.00.01.0041	1.02.02.2.02.0005	5.1.02	Belanja Barang dan Jasa	38.000.000,00	30.400.000,00	(7.600.000,00)	80,00	
1.02	1.02.0.00.0.00.01.0041	1.02.02.2.02.0010		PENGELOLAAN PELAYANAN KESEHATAN ORANG DENGAN GANGGUAN JIWA BERAT	8.000.000,00	5.900.000,00	(2.100.000,00)	73,75	
1.02	1.02.0.00.0.00.01.0041	1.02.02.2.02.0010	5.1	BELANJA OPERASI	8.000.000,00	5.900.000,00	(2.100.000,00)	73,75	
1.02	1.02.0.00.0.00.01.0041	1.02.02.2.02.0010	5.1.02	Belanja Barang dan Jasa	8.000.000,00	5.900.000,00	(2.100.000,00)	73,75	
1.02	1.02.0.00.0.00.01.0041	1.02.02.2.02.0011		PENGELOLAAN PELAYANAN KESEHATAN ORANG TERDUGA TUBERKULOSIS	10.300.000,00	6.120.000,00	(4.180.000,00)	59,41	
1.02	1.02.0.00.0.00.01.0041	1.02.02.2.02.0011	5.1	BELANJA OPERASI	10.300.000,00	6.120.000,00	(4.180.000,00)	59,41	
1.02	1.02.0.00.0.00.01.0041	1.02.02.2.02.0011	5.1.02	Belanja Barang dan Jasa	10.300.000,00	6.120.000,00	(4.180.000,00)	59,41	
1.02	1.02.0.00.0.00.01.0041	1.02.02.2.02.0015		PENGELOLAAN PELAYANAN KESEHATAN GIZI MASYARAKAT	112.184.000,00	106.274.000,00	(5.910.000,00)	94,73	
1.02	1.02.0.00.0.00.01.0041	1.02.02.2.02.0015	5.1	BELANJA OPERASI	112.184.000,00	106.274.000,00	(5.910.000,00)	94,73	
1.02	1.02.0.00.0.00.01.0041	1.02.02.2.02.0015	5.1.02	Belanja Barang dan Jasa	112.184.000,00	106.274.000,00	(5.910.000,00)	94,73	

KODE REKENING				URAIAN	JUMLAH (Rp)		BERTAMBAH / (BERKURANG)		DASAR HUKUM
					ANGGARAN SETELAH PERUBAHAN	REALISASI	(Rp)	(%)	
1.02	1.02.0.00.0.00.01.0041	1.02.02.2.02.0016		PENGELOLAAN PELAYANAN KESEHATAN KERJA DAN OLAHRAGA	7.600.000,00	5.080.000,00	(2.520.000,00)	66,84	
1.02	1.02.0.00.0.00.01.0041	1.02.02.2.02.0016	5.1	BELANJA OPERASI	7.600.000,00	5.080.000,00	(2.520.000,00)	66,84	
1.02	1.02.0.00.0.00.01.0041	1.02.02.2.02.0016	5.1.02	Belanja Barang dan Jasa	7.600.000,00	5.080.000,00	(2.520.000,00)	66,84	
1.02	1.02.0.00.0.00.01.0041	1.02.02.2.02.0017		PENGELOLAAN PELAYANAN KESEHATAN LINGKUNGAN	9.000.000,00	6.210.000,00	(2.790.000,00)	69,00	
1.02	1.02.0.00.0.00.01.0041	1.02.02.2.02.0017	5.1	BELANJA OPERASI	9.000.000,00	6.210.000,00	(2.790.000,00)	69,00	
1.02	1.02.0.00.0.00.01.0041	1.02.02.2.02.0017	5.1.02	Belanja Barang dan Jasa	9.000.000,00	6.210.000,00	(2.790.000,00)	69,00	
1.02	1.02.0.00.0.00.01.0041	1.02.02.2.02.0020		PENGELOLAAN SURVEILANS KESEHATAN	37.980.000,00	6.930.000,00	(31.050.000,00)	18,24	
1.02	1.02.0.00.0.00.01.0041	1.02.02.2.02.0020	5.1	BELANJA OPERASI	37.980.000,00	6.930.000,00	(31.050.000,00)	18,24	
1.02	1.02.0.00.0.00.01.0041	1.02.02.2.02.0020	5.1.02	Belanja Barang dan Jasa	37.980.000,00	6.930.000,00	(31.050.000,00)	18,24	
1.02	1.02.0.00.0.00.01.0041	1.02.02.2.02.0021		PENGELOLAAN PELAYANAN KESEHATAN ORANG DENGAN MASALAH KESEHATAN JIWA (ODMK)	9.600.000,00	7.240.000,00	(2.360.000,00)	75,41	
1.02	1.02.0.00.0.00.01.0041	1.02.02.2.02.0021	5.1	BELANJA OPERASI	9.600.000,00	7.240.000,00	(2.360.000,00)	75,41	
1.02	1.02.0.00.0.00.01.0041	1.02.02.2.02.0021	5.1.02	Belanja Barang dan Jasa	9.600.000,00	7.240.000,00	(2.360.000,00)	75,41	
1.02	1.02.0.00.0.00.01.0041	1.02.02.2.02.0025		PELAYANAN KESEHATAN PENYAKIT MENULAR DAN TIDAK MENULAR	138.337.500,00	103.377.500,00	(34.960.000,00)	74,72	
1.02	1.02.0.00.0.00.01.0041	1.02.02.2.02.0025	5.1	BELANJA OPERASI	138.337.500,00	103.377.500,00	(34.960.000,00)	74,72	
1.02	1.02.0.00.0.00.01.0041	1.02.02.2.02.0025	5.1.02	Belanja Barang dan Jasa	138.337.500,00	103.377.500,00	(34.960.000,00)	74,72	
1.02	1.02.0.00.0.00.01.0041	1.02.02.2.02.0033		OPERASIONAL PELAYANAN PUSKESMAS	177.961.000,00	147.294.796,00	(30.666.204,00)	82,76	
1.02	1.02.0.00.0.00.01.0041	1.02.02.2.02.0033	5.1	BELANJA OPERASI	177.961.000,00	147.294.796,00	(30.666.204,00)	82,76	
1.02	1.02.0.00.0.00.01.0041	1.02.02.2.02.0033	5.1.01	Belanja Pegawai	104.921.000,00	86.827.375,00	(18.093.625,00)	82,75	
1.02	1.02.0.00.0.00.01.0041	1.02.02.2.02.0033	5.1.02	Belanja Barang dan Jasa	73.040.000,00	60.467.421,00	(12.572.579,00)	82,78	
1.02	1.02.0.00.0.00.01.0041	1.02.02.2.02.0044		PENGELOLAAN PELAYANAN KESEHATAN REPRODUKSI	10.800.000,00	10.240.000,00	(560.000,00)	94,81	
1.02	1.02.0.00.0.00.01.0041	1.02.02.2.02.0044	5.1	BELANJA OPERASI	10.800.000,00	10.240.000,00	(560.000,00)	94,81	
1.02	1.02.0.00.0.00.01.0041	1.02.02.2.02.0044	5.1.02	Belanja Barang dan Jasa	10.800.000,00	10.240.000,00	(560.000,00)	94,81	
1.02	1.02.0.00.0.00.01.0041	1.02.02.2.02.0046		PENGELOLAAN UPAYA KESEHATAN IBU DAN ANAK	47.300.000,00	44.480.000,00	(2.820.000,00)	94,03	
1.02	1.02.0.00.0.00.01.0041	1.02.02.2.02.0046	5.1	BELANJA OPERASI	47.300.000,00	44.480.000,00	(2.820.000,00)	94,03	
1.02	1.02.0.00.0.00.01.0041	1.02.02.2.02.0046	5.1.02	Belanja Barang dan Jasa	47.300.000,00	44.480.000,00	(2.820.000,00)	94,03	
1.02	1.02.0.00.0.00.01.0041	1.02.02.2.02.0047		PENGELOLAAN PELAYANAN KELANJUTUSIAAN	12.800.000,00	9.600.000,00	(3.200.000,00)	75,00	
1.02	1.02.0.00.0.00.01.0041	1.02.02.2.02.0047	5.1	BELANJA OPERASI	12.800.000,00	9.600.000,00	(3.200.000,00)	75,00	
1.02	1.02.0.00.0.00.01.0041	1.02.02.2.02.0047	5.1.02	Belanja Barang dan Jasa	12.800.000,00	9.600.000,00	(3.200.000,00)	75,00	
1.02	1.02.0.00.0.00.01.0041	1.02.05		PROGRAM PEMBERDAYAAN MASYARAKAT BIDANG KESEHATAN	5.875.000,00	4.515.000,00	(1.360.000,00)	76,85	
1.02	1.02.0.00.0.00.01.0041	1.02.05.2.03		PENGEMBANGAN DAN PELAKSANAAN UPAYA KESEHATAN BERSUMBER DAYA MASYARAKAT (UKBM) TINGKAT DAERAH KABUPATEN/KOTA	5.875.000,00	4.515.000,00	(1.360.000,00)	76,85	
1.02	1.02.0.00.0.00.01.0041	1.02.05.2.03.0001		BIMBINGAN TEKNIS DAN SUPERVISI PENGEMBANGAN DAN PELAKSANAAN UPAYA KESEHATAN BERSUMBER DAYA MASYARAKAT (UKBM)	5.875.000,00	4.515.000,00	(1.360.000,00)	76,85	
1.02	1.02.0.00.0.00.01.0041	1.02.05.2.03.0001	5.1	BELANJA OPERASI	5.875.000,00	4.515.000,00	(1.360.000,00)	76,85	
1.02	1.02.0.00.0.00.01.0041	1.02.05.2.03.0001	5.1.02	Belanja Barang dan Jasa	5.875.000,00	4.515.000,00	(1.360.000,00)	76,85	
				JUMLAH BELANJA	1.744.193.172,00	1.499.902.086,00	(244.291.086,00)	85,99	
				SURPLUS / (DEFISIT)	(1.744.193.172,00)	(501.560.998,42)	1.242.632.173,58	28,75	
				SISA LEBIH PEMBIAYAAN ANGGARAN (SILPA)	(1.744.193.172,00)	(501.560.998,42)	1.242.632.173,58	28,75	

BUPATI HULU SUNGAI SELATAN

ttd.

SYAFRUDIN NOOR

Lampiran I.3 : Perda PP APBD TA 2025
Nomor : 4 Tahun 2026
Tanggal : 14 Agustus 2026

PEMERINTAH KAB. HULU SUNGAI SELATAN

RINCIAN APBD MENURUT URUSAN PEMERINTAHAN DAERAH, ORGANISASI, PROGRAM, KEGIATAN, SUB KEGIATAN, KELOMPOK, DAN JENIS PENDAPATAN, BELANJA, DAN PEMBIAYAAN

TAHUN ANGGARAN 2025

Urusan Pemerintahan : URUSAN PEMERINTAHAN WAJIB YANG BERKAITAN DENGAN PELAYANAN DASAR
Bidang Urusan : URUSAN PEMERINTAHAN BIDANG KESEHATAN
Organisasi : Puskesmas Malinau

KODE REKENING				URAIAN	JUMLAH (Rp)		BERTAMBAH / (BERKURANG)		DASAR HUKUM
					ANGGARAN SETELAH PERUBAHAN	REALISASI	(Rp)	(%)	
	1.02.0.00.0.00.01.0029		4	PENDAPATAN DAERAH	0,00	283.207.343,65	283.207.343,65	0,00	
	1.02.0.00.0.00.01.0029		4.1	PENDAPATAN ASLI DAERAH (PAD)	0,00	283.207.343,65	283.207.343,65	0,00	
	1.02.0.00.0.00.01.0029		4.1.02	Retribusi Daerah	0,00	11.560.000,00	11.560.000,00	0,00	
	1.02.0.00.0.00.01.0029		4.1.04	Lain-lain PAD yang Sah	0,00	271.647.343,65	271.647.343,65	0,00	
				JUMLAH PENDAPATAN	0,00	283.207.343,65	283.207.343,65	0,00	
1.02	1.02.0.00.0.00.01.0029		5	BELANJA DAERAH	764.113.581,00	613.019.728,00	(151.093.853,00)	80,22	
1.02	1.02.0.00.0.00.01.0029	1.02.01		PROGRAM PENUNJANG URUSAN PEMERINTAHAN DAERAH KABUPATEN/KOTA	362.556.081,00	315.710.914,00	(46.845.167,00)	87,07	
1.02	1.02.0.00.0.00.01.0029	1.02.01.2.10		PENINGKATAN PELAYANAN BLUD	362.556.081,00	315.710.914,00	(46.845.167,00)	87,07	
1.02	1.02.0.00.0.00.01.0029	1.02.01.2.10.0001		PELAYANAN DAN PENUNJANG PELAYANAN BLUD	362.556.081,00	315.710.914,00	(46.845.167,00)	87,07	
1.02	1.02.0.00.0.00.01.0029	1.02.01.2.10.0001	5.1	BELANJA OPERASI	304.082.333,00	257.321.314,00	(46.761.019,00)	84,62	
1.02	1.02.0.00.0.00.01.0029	1.02.01.2.10.0001	5.1.02	Belanja Barang dan Jasa	304.082.333,00	257.321.314,00	(46.761.019,00)	84,62	
1.02	1.02.0.00.0.00.01.0029	1.02.01.2.10.0001	5.2	BELANJA MODAL	58.473.748,00	58.389.600,00	(84.148,00)	99,85	
1.02	1.02.0.00.0.00.01.0029	1.02.01.2.10.0001	5.2.02	Belanja Modal Peralatan dan Mesin	58.473.748,00	58.389.600,00	(84.148,00)	99,85	
1.02	1.02.0.00.0.00.01.0029	1.02.02		PROGRAM PEMENUHAN UPAYA KESEHATAN PERORANGAN DAN UPAYA KESEHATAN MASYARAKAT	397.207.500,00	293.658.814,00	(103.548.686,00)	73,93	
1.02	1.02.0.00.0.00.01.0029	1.02.02.2.02		PENYEDIAAN LAYANAN KESEHATAN UNTUK UKM DAN UKP RUJUKAN TINGKAT DAERAH KABUPATEN/KOTA	397.207.500,00	293.658.814,00	(103.548.686,00)	73,93	
1.02	1.02.0.00.0.00.01.0029	1.02.02.2.02.0001		PENGELOLAAN PELAYANAN KESEHATAN IBU HAMIL	57.900.000,00	53.040.000,00	(4.860.000,00)	91,60	
1.02	1.02.0.00.0.00.01.0029	1.02.02.2.02.0001	5.1	BELANJA OPERASI	57.900.000,00	53.040.000,00	(4.860.000,00)	91,60	
1.02	1.02.0.00.0.00.01.0029	1.02.02.2.02.0001	5.1.02	Belanja Barang dan Jasa	57.900.000,00	53.040.000,00	(4.860.000,00)	91,60	
1.02	1.02.0.00.0.00.01.0029	1.02.02.2.02.0005		PENGELOLAAN PELAYANAN KESEHATAN PADA USIA PENDIDIKAN DASAR	16.800.000,00	12.410.000,00	(4.390.000,00)	73,86	
1.02	1.02.0.00.0.00.01.0029	1.02.02.2.02.0005	5.1	BELANJA OPERASI	16.800.000,00	12.410.000,00	(4.390.000,00)	73,86	
1.02	1.02.0.00.0.00.01.0029	1.02.02.2.02.0005	5.1.02	Belanja Barang dan Jasa	16.800.000,00	12.410.000,00	(4.390.000,00)	73,86	
1.02	1.02.0.00.0.00.01.0029	1.02.02.2.02.0010		PENGELOLAAN PELAYANAN KESEHATAN ORANG DENGAN GANGGUAN JIWA BERAT	6.000.000,00	3.610.000,00	(2.390.000,00)	60,16	
1.02	1.02.0.00.0.00.01.0029	1.02.02.2.02.0010	5.1	BELANJA OPERASI	6.000.000,00	3.610.000,00	(2.390.000,00)	60,16	
1.02	1.02.0.00.0.00.01.0029	1.02.02.2.02.0010	5.1.02	Belanja Barang dan Jasa	6.000.000,00	3.610.000,00	(2.390.000,00)	60,16	
1.02	1.02.0.00.0.00.01.0029	1.02.02.2.02.0011		PENGELOLAAN PELAYANAN KESEHATAN ORANG TERDUGA TUBERKULOSIS	11.400.000,00	6.750.000,00	(4.650.000,00)	59,21	
1.02	1.02.0.00.0.00.01.0029	1.02.02.2.02.0011	5.1	BELANJA OPERASI	11.400.000,00	6.750.000,00	(4.650.000,00)	59,21	
1.02	1.02.0.00.0.00.01.0029	1.02.02.2.02.0011	5.1.02	Belanja Barang dan Jasa	11.400.000,00	6.750.000,00	(4.650.000,00)	59,21	
1.02	1.02.0.00.0.00.01.0029	1.02.02.2.02.0015		PENGELOLAAN PELAYANAN KESEHATAN GIZI MASYARAKAT	91.554.500,00	58.605.000,00	(32.949.500,00)	64,01	
1.02	1.02.0.00.0.00.01.0029	1.02.02.2.02.0015	5.1	BELANJA OPERASI	91.554.500,00	58.605.000,00	(32.949.500,00)	64,01	
1.02	1.02.0.00.0.00.01.0029	1.02.02.2.02.0015	5.1.02	Belanja Barang dan Jasa	91.554.500,00	58.605.000,00	(32.949.500,00)	64,01	

KODE REKENING				URAIAN	JUMLAH (Rp)		BERTAMBAH / (BERKURANG)		DASAR HUKUM
					ANGGARAN SETELAH PERUBAHAN	REALISASI	(Rp)	(%)	
1.02	1.02.0.00.0.00.01.0029	1.02.02.2.02.0016		PENGELOLAAN PELAYANAN KESEHATAN KERJA DAN OLAHRAGA	2.000.000,00	1.520.000,00	(480.000,00)	76,00	
1.02	1.02.0.00.0.00.01.0029	1.02.02.2.02.0016	5.1	BELANJA OPERASI	2.000.000,00	1.520.000,00	(480.000,00)	76,00	
1.02	1.02.0.00.0.00.01.0029	1.02.02.2.02.0016	5.1.02	Belanja Barang dan Jasa	2.000.000,00	1.520.000,00	(480.000,00)	76,00	
1.02	1.02.0.00.0.00.01.0029	1.02.02.2.02.0017		PENGELOLAAN PELAYANAN KESEHATAN LINGKUNGAN	13.600.000,00	10.120.000,00	(3.480.000,00)	74,41	
1.02	1.02.0.00.0.00.01.0029	1.02.02.2.02.0017	5.1	BELANJA OPERASI	13.600.000,00	10.120.000,00	(3.480.000,00)	74,41	
1.02	1.02.0.00.0.00.01.0029	1.02.02.2.02.0017	5.1.02	Belanja Barang dan Jasa	13.600.000,00	10.120.000,00	(3.480.000,00)	74,41	
1.02	1.02.0.00.0.00.01.0029	1.02.02.2.02.0020		PENGELOLAAN SURVEILANS KESEHATAN	16.000.000,00	3.370.000,00	(12.630.000,00)	21,06	
1.02	1.02.0.00.0.00.01.0029	1.02.02.2.02.0020	5.1	BELANJA OPERASI	16.000.000,00	3.370.000,00	(12.630.000,00)	21,06	
1.02	1.02.0.00.0.00.01.0029	1.02.02.2.02.0020	5.1.02	Belanja Barang dan Jasa	16.000.000,00	3.370.000,00	(12.630.000,00)	21,06	
1.02	1.02.0.00.0.00.01.0029	1.02.02.2.02.0021		PENGELOLAAN PELAYANAN KESEHATAN ORANG DENGAN MASALAH KESEHATAN JIWA (ODMK)	4.000.000,00	3.000.000,00	(1.000.000,00)	75,00	
1.02	1.02.0.00.0.00.01.0029	1.02.02.2.02.0021	5.1	BELANJA OPERASI	4.000.000,00	3.000.000,00	(1.000.000,00)	75,00	
1.02	1.02.0.00.0.00.01.0029	1.02.02.2.02.0021	5.1.02	Belanja Barang dan Jasa	4.000.000,00	3.000.000,00	(1.000.000,00)	75,00	
1.02	1.02.0.00.0.00.01.0029	1.02.02.2.02.0025		PELAYANAN KESEHATAN PENYAKIT MENULAR DAN TIDAK MENULAR	54.600.000,00	40.490.000,00	(14.110.000,00)	74,15	
1.02	1.02.0.00.0.00.01.0029	1.02.02.2.02.0025	5.1	BELANJA OPERASI	54.600.000,00	40.490.000,00	(14.110.000,00)	74,15	
1.02	1.02.0.00.0.00.01.0029	1.02.02.2.02.0025	5.1.02	Belanja Barang dan Jasa	54.600.000,00	40.490.000,00	(14.110.000,00)	74,15	
1.02	1.02.0.00.0.00.01.0029	1.02.02.2.02.0033		OPERASIONAL PELAYANAN PUSKESMAS	103.153.000,00	83.923.814,00	(19.229.186,00)	81,35	
1.02	1.02.0.00.0.00.01.0029	1.02.02.2.02.0033	5.1	BELANJA OPERASI	103.153.000,00	83.923.814,00	(19.229.186,00)	81,35	
1.02	1.02.0.00.0.00.01.0029	1.02.02.2.02.0033	5.1.01	Belanja Pegawai	51.163.000,00	41.244.791,00	(9.918.209,00)	80,61	
1.02	1.02.0.00.0.00.01.0029	1.02.02.2.02.0033	5.1.02	Belanja Barang dan Jasa	51.990.000,00	42.679.023,00	(9.310.977,00)	82,09	
1.02	1.02.0.00.0.00.01.0029	1.02.02.2.02.0044		PENGELOLAAN PELAYANAN KESEHATAN REPRODUKSI	10.000.000,00	9.590.000,00	(410.000,00)	95,90	
1.02	1.02.0.00.0.00.01.0029	1.02.02.2.02.0044	5.1	BELANJA OPERASI	10.000.000,00	9.590.000,00	(410.000,00)	95,90	
1.02	1.02.0.00.0.00.01.0029	1.02.02.2.02.0044	5.1.02	Belanja Barang dan Jasa	10.000.000,00	9.590.000,00	(410.000,00)	95,90	
1.02	1.02.0.00.0.00.01.0029	1.02.02.2.02.0046		PENGELOLAAN UPAYA KESEHATAN IBU DAN ANAK	600.000,00	0,00	(600.000,00)	0,00	
1.02	1.02.0.00.0.00.01.0029	1.02.02.2.02.0046	5.1	BELANJA OPERASI	600.000,00	0,00	(600.000,00)	0,00	
1.02	1.02.0.00.0.00.01.0029	1.02.02.2.02.0046	5.1.02	Belanja Barang dan Jasa	600.000,00	0,00	(600.000,00)	0,00	
1.02	1.02.0.00.0.00.01.0029	1.02.02.2.02.0047		PENGELOLAAN PELAYANAN KELANJUTUSIAAN	9.600.000,00	7.230.000,00	(2.370.000,00)	75,31	
1.02	1.02.0.00.0.00.01.0029	1.02.02.2.02.0047	5.1	BELANJA OPERASI	9.600.000,00	7.230.000,00	(2.370.000,00)	75,31	
1.02	1.02.0.00.0.00.01.0029	1.02.02.2.02.0047	5.1.02	Belanja Barang dan Jasa	9.600.000,00	7.230.000,00	(2.370.000,00)	75,31	
1.02	1.02.0.00.0.00.01.0029	1.02.05		PROGRAM PEMBERDAYAAN MASYARAKAT BIDANG KESEHATAN	4.350.000,00	3.650.000,00	(700.000,00)	83,90	
1.02	1.02.0.00.0.00.01.0029	1.02.05.2.03		PENGEMBANGAN DAN PELAKSANAAN UPAYA KESEHATAN BERSUMBER DAYA MASYARAKAT (UKBM) TINGKAT DAERAH KABUPATEN/KOTA	4.350.000,00	3.650.000,00	(700.000,00)	83,90	
1.02	1.02.0.00.0.00.01.0029	1.02.05.2.03.0001		BIMBINGAN TEKNIS DAN SUPERVISI PENGEMBANGAN DAN PELAKSANAAN UPAYA KESEHATAN BERSUMBER DAYA MASYARAKAT (UKBM)	4.350.000,00	3.650.000,00	(700.000,00)	83,90	
1.02	1.02.0.00.0.00.01.0029	1.02.05.2.03.0001	5.1	BELANJA OPERASI	4.350.000,00	3.650.000,00	(700.000,00)	83,90	
1.02	1.02.0.00.0.00.01.0029	1.02.05.2.03.0001	5.1.02	Belanja Barang dan Jasa	4.350.000,00	3.650.000,00	(700.000,00)	83,90	
				JUMLAH BELANJA	764.113.581,00	613.019.728,00	(151.093.853,00)	80,22	
				SURPLUS / (DEFISIT)	(764.113.581,00)	(329.812.384,35)	434.301.196,65	43,16	
				SISA LEBIH PEMBIAYAAN ANGGARAN (SILPA)	(764.113.581,00)	(329.812.384,35)	434.301.196,65	43,16	

BUPATI HULU SUNGAI SELATAN

ttd.

SYAFRUDIN NOOR

Lampiran I.3 : Perda PP APBD TA 2025
Nomor : 4 Tahun 2026
Tanggal : 14 Agustus 2026

PEMERINTAH KAB. HULU SUNGAI SELATAN

RINCIAN APBD MENURUT URUSAN PEMERINTAHAN DAERAH, ORGANISASI, PROGRAM, KEGIATAN, SUB KEGIATAN, KELOMPOK, DAN JENIS PENDAPATAN, BELANJA, DAN PEMBIAYAAN

TAHUN ANGGARAN 2025

Urusan Pemerintahan : URUSAN PEMERINTAHAN WAJIB YANG BERKAITAN DENGAN PELAYANAN DASAR
Bidang Urusan : URUSAN PEMERINTAHAN BIDANG KESEHATAN
Organisasi : Puskesmas Simpur

KODE REKENING				URAIAN	JUMLAH (Rp)		BERTAMBAH / (BERKURANG)		DASAR HUKUM
					ANGGARAN SETELAH PERUBAHAN	REALISASI	(Rp)	(%)	
	1.02.0.00.0.00.01.0038		4	PENDAPATAN DAERAH	0,00	1.274.627.876,51	1.274.627.876,51	0,00	
	1.02.0.00.0.00.01.0038		4.1	PENDAPATAN ASLI DAERAH (PAD)	0,00	1.274.627.876,51	1.274.627.876,51	0,00	
	1.02.0.00.0.00.01.0038		4.1.02	Retribusi Daerah	0,00	20.310.000,00	20.310.000,00	0,00	
	1.02.0.00.0.00.01.0038		4.1.04	Lain-lain PAD yang Sah	0,00	1.254.317.876,51	1.254.317.876,51	0,00	
				JUMLAH PENDAPATAN	0,00	1.274.627.876,51	1.274.627.876,51	0,00	
1.02	1.02.0.00.0.00.01.0038		5	BELANJA DAERAH	1.936.927.500,00	1.752.335.802,00	(184.591.698,00)	90,46	
1.02	1.02.0.00.0.00.01.0038	1.02.01		PROGRAM PENUNJANG URUSAN PEMERINTAHAN DAERAH KABUPATEN/KOTA	1.280.000.000,00	1.200.969.625,00	(79.030.375,00)	93,82	
1.02	1.02.0.00.0.00.01.0038	1.02.01.2.10		PENINGKATAN PELAYANAN BLUD	1.280.000.000,00	1.200.969.625,00	(79.030.375,00)	93,82	
1.02	1.02.0.00.0.00.01.0038	1.02.01.2.10.0001		PELAYANAN DAN PENUNJANG PELAYANAN BLUD	1.280.000.000,00	1.200.969.625,00	(79.030.375,00)	93,82	
1.02	1.02.0.00.0.00.01.0038	1.02.01.2.10.0001	5.1	BELANJA OPERASI	1.134.575.700,00	1.079.467.588,00	(55.108.112,00)	95,14	
1.02	1.02.0.00.0.00.01.0038	1.02.01.2.10.0001	5.1.02	Belanja Barang dan Jasa	1.134.575.700,00	1.079.467.588,00	(55.108.112,00)	95,14	
1.02	1.02.0.00.0.00.01.0038	1.02.01.2.10.0001	5.2	BELANJA MODAL	145.424.300,00	121.502.037,00	(23.922.263,00)	83,55	
1.02	1.02.0.00.0.00.01.0038	1.02.01.2.10.0001	5.2.02	Belanja Modal Peralatan dan Mesin	145.424.300,00	121.502.037,00	(23.922.263,00)	83,55	
1.02	1.02.0.00.0.00.01.0038	1.02.02		PROGRAM PEMENUHAN UPAYA KESEHATAN PERORANGAN DAN UPAYA KESEHATAN MASYARAKAT	654.527.500,00	549.666.177,00	(104.861.323,00)	83,97	
1.02	1.02.0.00.0.00.01.0038	1.02.02.2.02		PENYEDIAAN LAYANAN KESEHATAN UNTUK UKM DAN UKP RUJUKAN TINGKAT DAERAH KABUPATEN/KOTA	654.527.500,00	549.666.177,00	(104.861.323,00)	83,97	
1.02	1.02.0.00.0.00.01.0038	1.02.02.2.02.0001		PENGELOLAAN PELAYANAN KESEHATAN IBU HAMIL	150.850.000,00	133.625.000,00	(17.225.000,00)	88,58	
1.02	1.02.0.00.0.00.01.0038	1.02.02.2.02.0001	5.1	BELANJA OPERASI	150.850.000,00	133.625.000,00	(17.225.000,00)	88,58	
1.02	1.02.0.00.0.00.01.0038	1.02.02.2.02.0001	5.1.02	Belanja Barang dan Jasa	150.850.000,00	133.625.000,00	(17.225.000,00)	88,58	
1.02	1.02.0.00.0.00.01.0038	1.02.02.2.02.0005		PENGELOLAAN PELAYANAN KESEHATAN PADA USIA PENDIDIKAN DASAR	32.800.000,00	25.480.000,00	(7.320.000,00)	77,68	
1.02	1.02.0.00.0.00.01.0038	1.02.02.2.02.0005	5.1	BELANJA OPERASI	32.800.000,00	25.480.000,00	(7.320.000,00)	77,68	
1.02	1.02.0.00.0.00.01.0038	1.02.02.2.02.0005	5.1.02	Belanja Barang dan Jasa	32.800.000,00	25.480.000,00	(7.320.000,00)	77,68	
1.02	1.02.0.00.0.00.01.0038	1.02.02.2.02.0010		PENGELOLAAN PELAYANAN KESEHATAN ORANG DENGAN GANGGUAN JIWA BERAT	9.600.000,00	7.680.000,00	(1.920.000,00)	80,00	
1.02	1.02.0.00.0.00.01.0038	1.02.02.2.02.0010	5.1	BELANJA OPERASI	9.600.000,00	7.680.000,00	(1.920.000,00)	80,00	
1.02	1.02.0.00.0.00.01.0038	1.02.02.2.02.0010	5.1.02	Belanja Barang dan Jasa	9.600.000,00	7.680.000,00	(1.920.000,00)	80,00	
1.02	1.02.0.00.0.00.01.0038	1.02.02.2.02.0011		PENGELOLAAN PELAYANAN KESEHATAN ORANG TERDUGA TUBERKULOSIS	7.600.000,00	5.240.000,00	(2.360.000,00)	68,94	
1.02	1.02.0.00.0.00.01.0038	1.02.02.2.02.0011	5.1	BELANJA OPERASI	7.600.000,00	5.240.000,00	(2.360.000,00)	68,94	
1.02	1.02.0.00.0.00.01.0038	1.02.02.2.02.0011	5.1.02	Belanja Barang dan Jasa	7.600.000,00	5.240.000,00	(2.360.000,00)	68,94	
1.02	1.02.0.00.0.00.01.0038	1.02.02.2.02.0015		PENGELOLAAN PELAYANAN KESEHATAN GIZI MASYARAKAT	61.991.500,00	56.408.150,00	(5.583.350,00)	90,99	
1.02	1.02.0.00.0.00.01.0038	1.02.02.2.02.0015	5.1	BELANJA OPERASI	61.991.500,00	56.408.150,00	(5.583.350,00)	90,99	
1.02	1.02.0.00.0.00.01.0038	1.02.02.2.02.0015	5.1.02	Belanja Barang dan Jasa	61.991.500,00	56.408.150,00	(5.583.350,00)	90,99	

KODE REKENING				URAIAN	JUMLAH (Rp)		BERTAMBAH / (BERKURANG)		DASAR HUKUM
					ANGGARAN SETELAH PERUBAHAN	REALISASI	(Rp)	(%)	
1.02	1.02.0.00.0.00.01.0038	1.02.02.2.02.0016		PENGELOLAAN PELAYANAN KESEHATAN KERJA DAN OLAHRAGA	3.000.000,00	2.390.000,00	(610.000,00)	79,66	
1.02	1.02.0.00.0.00.01.0038	1.02.02.2.02.0016	5.1	BELANJA OPERASI	3.000.000,00	2.390.000,00	(610.000,00)	79,66	
1.02	1.02.0.00.0.00.01.0038	1.02.02.2.02.0016	5.1.02	Belanja Barang dan Jasa	3.000.000,00	2.390.000,00	(610.000,00)	79,66	
1.02	1.02.0.00.0.00.01.0038	1.02.02.2.02.0017		PENGELOLAAN PELAYANAN KESEHATAN LINGKUNGAN	23.200.000,00	18.560.000,00	(4.640.000,00)	80,00	
1.02	1.02.0.00.0.00.01.0038	1.02.02.2.02.0017	5.1	BELANJA OPERASI	23.200.000,00	18.560.000,00	(4.640.000,00)	80,00	
1.02	1.02.0.00.0.00.01.0038	1.02.02.2.02.0017	5.1.02	Belanja Barang dan Jasa	23.200.000,00	18.560.000,00	(4.640.000,00)	80,00	
1.02	1.02.0.00.0.00.01.0038	1.02.02.2.02.0020		PENGELOLAAN SURVEILANS KESEHATAN	12.420.000,00	5.980.000,00	(6.440.000,00)	48,14	
1.02	1.02.0.00.0.00.01.0038	1.02.02.2.02.0020	5.1	BELANJA OPERASI	12.420.000,00	5.980.000,00	(6.440.000,00)	48,14	
1.02	1.02.0.00.0.00.01.0038	1.02.02.2.02.0020	5.1.02	Belanja Barang dan Jasa	12.420.000,00	5.980.000,00	(6.440.000,00)	48,14	
1.02	1.02.0.00.0.00.01.0038	1.02.02.2.02.0021		PENGELOLAAN PELAYANAN KESEHATAN ORANG DENGAN MASALAH KESEHATAN JIWA (ODMK)	7.200.000,00	5.440.000,00	(1.760.000,00)	75,55	
1.02	1.02.0.00.0.00.01.0038	1.02.02.2.02.0021	5.1	BELANJA OPERASI	7.200.000,00	5.440.000,00	(1.760.000,00)	75,55	
1.02	1.02.0.00.0.00.01.0038	1.02.02.2.02.0021	5.1.02	Belanja Barang dan Jasa	7.200.000,00	5.440.000,00	(1.760.000,00)	75,55	
1.02	1.02.0.00.0.00.01.0038	1.02.02.2.02.0025		PELAYANAN KESEHATAN PENYAKIT MENULAR DAN TIDAK MENULAR	151.850.000,00	110.870.000,00	(40.980.000,00)	73,01	
1.02	1.02.0.00.0.00.01.0038	1.02.02.2.02.0025	5.1	BELANJA OPERASI	151.850.000,00	110.870.000,00	(40.980.000,00)	73,01	
1.02	1.02.0.00.0.00.01.0038	1.02.02.2.02.0025	5.1.02	Belanja Barang dan Jasa	151.850.000,00	110.870.000,00	(40.980.000,00)	73,01	
1.02	1.02.0.00.0.00.01.0038	1.02.02.2.02.0033		OPERASIONAL PELAYANAN PUSKESMAS	167.866.000,00	154.353.027,00	(13.512.973,00)	91,95	
1.02	1.02.0.00.0.00.01.0038	1.02.02.2.02.0033	5.1	BELANJA OPERASI	167.866.000,00	154.353.027,00	(13.512.973,00)	91,95	
1.02	1.02.0.00.0.00.01.0038	1.02.02.2.02.0033	5.1.01	Belanja Pegawai	80.226.000,00	80.205.790,00	(20.210,00)	99,97	
1.02	1.02.0.00.0.00.01.0038	1.02.02.2.02.0033	5.1.02	Belanja Barang dan Jasa	87.640.000,00	74.147.237,00	(13.492.763,00)	84,60	
1.02	1.02.0.00.0.00.01.0038	1.02.02.2.02.0044		PENGELOLAAN PELAYANAN KESEHATAN REPRODUKSI	14.550.000,00	14.290.000,00	(260.000,00)	98,21	
1.02	1.02.0.00.0.00.01.0038	1.02.02.2.02.0044	5.1	BELANJA OPERASI	14.550.000,00	14.290.000,00	(260.000,00)	98,21	
1.02	1.02.0.00.0.00.01.0038	1.02.02.2.02.0044	5.1.02	Belanja Barang dan Jasa	14.550.000,00	14.290.000,00	(260.000,00)	98,21	
1.02	1.02.0.00.0.00.01.0038	1.02.02.2.02.0046		PENGELOLAAN UPAYA KESEHATAN IBU DAN ANAK	800.000,00	340.000,00	(460.000,00)	42,50	
1.02	1.02.0.00.0.00.01.0038	1.02.02.2.02.0046	5.1	BELANJA OPERASI	800.000,00	340.000,00	(460.000,00)	42,50	
1.02	1.02.0.00.0.00.01.0038	1.02.02.2.02.0046	5.1.02	Belanja Barang dan Jasa	800.000,00	340.000,00	(460.000,00)	42,50	
1.02	1.02.0.00.0.00.01.0038	1.02.02.2.02.0047		PENGELOLAAN PELAYANAN KELANJUTUSIAAN	10.800.000,00	9.010.000,00	(1.790.000,00)	83,42	
1.02	1.02.0.00.0.00.01.0038	1.02.02.2.02.0047	5.1	BELANJA OPERASI	10.800.000,00	9.010.000,00	(1.790.000,00)	83,42	
1.02	1.02.0.00.0.00.01.0038	1.02.02.2.02.0047	5.1.02	Belanja Barang dan Jasa	10.800.000,00	9.010.000,00	(1.790.000,00)	83,42	
1.02	1.02.0.00.0.00.01.0038	1.02.05		PROGRAM PEMBERDAYAAN MASYARAKAT BIDANG KESEHATAN	2.400.000,00	1.700.000,00	(700.000,00)	70,83	
1.02	1.02.0.00.0.00.01.0038	1.02.05.2.03		PENGEMBANGAN DAN PELAKSANAAN UPAYA KESEHATAN BERSUMBER DAYA MASYARAKAT (UKBM) TINGKAT DAERAH KABUPATEN/KOTA	2.400.000,00	1.700.000,00	(700.000,00)	70,83	
1.02	1.02.0.00.0.00.01.0038	1.02.05.2.03.0001		BIMBINGAN TEKNIS DAN SUPERVISI PENGEMBANGAN DAN PELAKSANAAN UPAYA KESEHATAN BERSUMBER DAYA MASYARAKAT (UKBM)	2.400.000,00	1.700.000,00	(700.000,00)	70,83	
1.02	1.02.0.00.0.00.01.0038	1.02.05.2.03.0001	5.1	BELANJA OPERASI	2.400.000,00	1.700.000,00	(700.000,00)	70,83	
1.02	1.02.0.00.0.00.01.0038	1.02.05.2.03.0001	5.1.02	Belanja Barang dan Jasa	2.400.000,00	1.700.000,00	(700.000,00)	70,83	
				JUMLAH BELANJA	1.936.927.500,00	1.752.335.802,00	(184.591.698,00)	90,46	
				SURPLUS / (DEFISIT)	(1.936.927.500,00)	(477.707.925,49)	1.459.219.574,51	24,66	
				SISA LEBIH PEMBIAYAAN ANGGARAN (SILPA)	(1.936.927.500,00)	(477.707.925,49)	1.459.219.574,51	24,66	

BUPATI HULU SUNGAI SELATAN

ttd.

SYAFRUDIN NOOR

Lampiran I.3 : Perda PP APBD TA 2025
Nomor : 4 Tahun 2026
Tanggal : 14 Agustus 2026

PEMERINTAH KAB. HULU SUNGAI SELATAN

RINCIAN APBD MENURUT URUSAN PEMERINTAHAN DAERAH, ORGANISASI, PROGRAM, KEGIATAN, SUB KEGIATAN, KELOMPOK, DAN JENIS PENDAPATAN, BELANJA, DAN PEMBIAYAAN

TAHUN ANGGARAN 2025

Urusan Pemerintahan : URUSAN PEMERINTAHAN WAJIB YANG BERKAITAN DENGAN PELAYANAN DASAR
Bidang Urusan : URUSAN PEMERINTAHAN BIDANG KESEHATAN
Organisasi : Puskesmas Kandangan

KODE REKENING				URAIAN	JUMLAH (Rp)		BERTAMBAH / (BERKURANG)		DASAR HUKUM
					ANGGARAN SETELAH PERUBAHAN	REALISASI	(Rp)	(%)	
	1.02.0.00.0.00.01.0046		4	PENDAPATAN DAERAH	0,00	1.396.687.795,35	1.396.687.795,35	0,00	
	1.02.0.00.0.00.01.0046		4.1	PENDAPATAN ASLI DAERAH (PAD)	0,00	1.396.687.795,35	1.396.687.795,35	0,00	
	1.02.0.00.0.00.01.0046		4.1.02	Retribusi Daerah	0,00	105.957.500,00	105.957.500,00	0,00	
	1.02.0.00.0.00.01.0046		4.1.04	Lain-lain PAD yang Sah	0,00	1.290.730.295,35	1.290.730.295,35	0,00	
				JUMLAH PENDAPATAN	0,00	1.396.687.795,35	1.396.687.795,35	0,00	
1.02	1.02.0.00.0.00.01.0046		5	BELANJA DAERAH	2.444.656.500,00	2.204.135.991,00	(240.520.509,00)	90,16	
1.02	1.02.0.00.0.00.01.0046	1.02.01		PROGRAM PENUNJANG URUSAN PEMERINTAHAN DAERAH KABUPATEN/KOTA	1.691.328.000,00	1.621.148.484,00	(70.179.516,00)	95,85	
1.02	1.02.0.00.0.00.01.0046	1.02.01.2.10		PENINGKATAN PELAYANAN BLUD	1.691.328.000,00	1.621.148.484,00	(70.179.516,00)	95,85	
1.02	1.02.0.00.0.00.01.0046	1.02.01.2.10.0001		PELAYANAN DAN PENUNJANG PELAYANAN BLUD	1.691.328.000,00	1.621.148.484,00	(70.179.516,00)	95,85	
1.02	1.02.0.00.0.00.01.0046	1.02.01.2.10.0001	5.1	BELANJA OPERASI	1.581.328.000,00	1.518.115.169,00	(63.212.831,00)	96,00	
1.02	1.02.0.00.0.00.01.0046	1.02.01.2.10.0001	5.1.02	Belanja Barang dan Jasa	1.581.328.000,00	1.518.115.169,00	(63.212.831,00)	96,00	
1.02	1.02.0.00.0.00.01.0046	1.02.01.2.10.0001	5.2	BELANJA MODAL	110.000.000,00	103.033.315,00	(6.966.685,00)	93,66	
1.02	1.02.0.00.0.00.01.0046	1.02.01.2.10.0001	5.2.02	Belanja Modal Peralatan dan Mesin	110.000.000,00	103.033.315,00	(6.966.685,00)	93,66	
1.02	1.02.0.00.0.00.01.0046	1.02.02		PROGRAM PEMENUHAN UPAYA KESEHATAN PERORANGAN DAN UPAYA KESEHATAN MASYARAKAT	749.378.500,00	579.937.507,00	(169.440.993,00)	77,38	
1.02	1.02.0.00.0.00.01.0046	1.02.02.2.02		PENYEDIAAN LAYANAN KESEHATAN UNTUK UKM DAN UKP RUJUKAN TINGKAT DAERAH KABUPATEN/KOTA	749.378.500,00	579.937.507,00	(169.440.993,00)	77,38	
1.02	1.02.0.00.0.00.01.0046	1.02.02.2.02.0001		PENGELOLAAN PELAYANAN KESEHATAN IBU HAMIL	64.650.000,00	62.030.000,00	(2.620.000,00)	95,94	
1.02	1.02.0.00.0.00.01.0046	1.02.02.2.02.0001	5.1	BELANJA OPERASI	64.650.000,00	62.030.000,00	(2.620.000,00)	95,94	
1.02	1.02.0.00.0.00.01.0046	1.02.02.2.02.0001	5.1.02	Belanja Barang dan Jasa	64.650.000,00	62.030.000,00	(2.620.000,00)	95,94	
1.02	1.02.0.00.0.00.01.0046	1.02.02.2.02.0005		PENGELOLAAN PELAYANAN KESEHATAN PADA USIA PENDIDIKAN DASAR	96.800.000,00	79.750.000,00	(17.050.000,00)	82,38	
1.02	1.02.0.00.0.00.01.0046	1.02.02.2.02.0005	5.1	BELANJA OPERASI	96.800.000,00	79.750.000,00	(17.050.000,00)	82,38	
1.02	1.02.0.00.0.00.01.0046	1.02.02.2.02.0005	5.1.02	Belanja Barang dan Jasa	96.800.000,00	79.750.000,00	(17.050.000,00)	82,38	
1.02	1.02.0.00.0.00.01.0046	1.02.02.2.02.0010		PENGELOLAAN PELAYANAN KESEHATAN ORANG DENGAN GANGGUAN JIWA BERAT	18.000.000,00	14.400.000,00	(3.600.000,00)	80,00	
1.02	1.02.0.00.0.00.01.0046	1.02.02.2.02.0010	5.1	BELANJA OPERASI	18.000.000,00	14.400.000,00	(3.600.000,00)	80,00	
1.02	1.02.0.00.0.00.01.0046	1.02.02.2.02.0010	5.1.02	Belanja Barang dan Jasa	18.000.000,00	14.400.000,00	(3.600.000,00)	80,00	
1.02	1.02.0.00.0.00.01.0046	1.02.02.2.02.0011		PENGELOLAAN PELAYANAN KESEHATAN ORANG TERDUGA TUBERKULOSIS	25.700.000,00	11.590.000,00	(14.110.000,00)	45,09	
1.02	1.02.0.00.0.00.01.0046	1.02.02.2.02.0011	5.1	BELANJA OPERASI	25.700.000,00	11.590.000,00	(14.110.000,00)	45,09	
1.02	1.02.0.00.0.00.01.0046	1.02.02.2.02.0011	5.1.02	Belanja Barang dan Jasa	25.700.000,00	11.590.000,00	(14.110.000,00)	45,09	
1.02	1.02.0.00.0.00.01.0046	1.02.02.2.02.0015		PENGELOLAAN PELAYANAN KESEHATAN GIZI MASYARAKAT	132.394.000,00	125.032.500,00	(7.361.500,00)	94,43	
1.02	1.02.0.00.0.00.01.0046	1.02.02.2.02.0015	5.1	BELANJA OPERASI	132.394.000,00	125.032.500,00	(7.361.500,00)	94,43	
1.02	1.02.0.00.0.00.01.0046	1.02.02.2.02.0015	5.1.02	Belanja Barang dan Jasa	132.394.000,00	125.032.500,00	(7.361.500,00)	94,43	

KODE REKENING				URAIAN	JUMLAH (Rp)		BERTAMBAH / (BERKURANG)		DASAR HUKUM
					ANGGARAN SETELAH PERUBAHAN	REALISASI	(Rp)	(%)	
1.02	1.02.0.00.0.00.01.0046	1.02.02.2.02.0016		PENGELOLAAN PELAYANAN KESEHATAN KERJA DAN OLAHRAGA	1.100.000,00	900.000,00	(200.000,00)	81,81	
1.02	1.02.0.00.0.00.01.0046	1.02.02.2.02.0016	5.1	BELANJA OPERASI	1.100.000,00	900.000,00	(200.000,00)	81,81	
1.02	1.02.0.00.0.00.01.0046	1.02.02.2.02.0016	5.1.02	Belanja Barang dan Jasa	1.100.000,00	900.000,00	(200.000,00)	81,81	
1.02	1.02.0.00.0.00.01.0046	1.02.02.2.02.0017		PENGELOLAAN PELAYANAN KESEHATAN LINGKUNGAN	23.100.000,00	15.890.000,00	(7.210.000,00)	68,78	
1.02	1.02.0.00.0.00.01.0046	1.02.02.2.02.0017	5.1	BELANJA OPERASI	23.100.000,00	15.890.000,00	(7.210.000,00)	68,78	
1.02	1.02.0.00.0.00.01.0046	1.02.02.2.02.0017	5.1.02	Belanja Barang dan Jasa	23.100.000,00	15.890.000,00	(7.210.000,00)	68,78	
1.02	1.02.0.00.0.00.01.0046	1.02.02.2.02.0020		PENGELOLAAN SURVEILANS KESEHATAN	38.700.000,00	4.330.000,00	(34.370.000,00)	11,18	
1.02	1.02.0.00.0.00.01.0046	1.02.02.2.02.0020	5.1	BELANJA OPERASI	38.700.000,00	4.330.000,00	(34.370.000,00)	11,18	
1.02	1.02.0.00.0.00.01.0046	1.02.02.2.02.0020	5.1.02	Belanja Barang dan Jasa	38.700.000,00	4.330.000,00	(34.370.000,00)	11,18	
1.02	1.02.0.00.0.00.01.0046	1.02.02.2.02.0021		PENGELOLAAN PELAYANAN KESEHATAN ORANG DENGAN MASALAH KESEHATAN JIWA (ODMK)	14.000.000,00	11.200.000,00	(2.800.000,00)	80,00	
1.02	1.02.0.00.0.00.01.0046	1.02.02.2.02.0021	5.1	BELANJA OPERASI	14.000.000,00	11.200.000,00	(2.800.000,00)	80,00	
1.02	1.02.0.00.0.00.01.0046	1.02.02.2.02.0021	5.1.02	Belanja Barang dan Jasa	14.000.000,00	11.200.000,00	(2.800.000,00)	80,00	
1.02	1.02.0.00.0.00.01.0046	1.02.02.2.02.0025		PELAYANAN KESEHATAN PENYAKIT MENULAR DAN TIDAK MENULAR	144.175.000,00	93.460.000,00	(50.715.000,00)	64,82	
1.02	1.02.0.00.0.00.01.0046	1.02.02.2.02.0025	5.1	BELANJA OPERASI	144.175.000,00	93.460.000,00	(50.715.000,00)	64,82	
1.02	1.02.0.00.0.00.01.0046	1.02.02.2.02.0025	5.1.02	Belanja Barang dan Jasa	144.175.000,00	93.460.000,00	(50.715.000,00)	64,82	
1.02	1.02.0.00.0.00.01.0046	1.02.02.2.02.0033		OPERASIONAL PELAYANAN PUSKESMAS	170.576.500,00	144.850.007,00	(25.726.493,00)	84,91	
1.02	1.02.0.00.0.00.01.0046	1.02.02.2.02.0033	5.1	BELANJA OPERASI	170.576.500,00	144.850.007,00	(25.726.493,00)	84,91	
1.02	1.02.0.00.0.00.01.0046	1.02.02.2.02.0033	5.1.01	Belanja Pegawai	97.000.000,00	89.387.507,00	(7.612.493,00)	92,15	
1.02	1.02.0.00.0.00.01.0046	1.02.02.2.02.0033	5.1.02	Belanja Barang dan Jasa	73.576.500,00	55.462.500,00	(18.114.000,00)	75,38	
1.02	1.02.0.00.0.00.01.0046	1.02.02.2.02.0034		OPERASIONAL PELAYANAN FASILITAS KESEHATAN LAINNYA	4.808.000,00	3.270.000,00	(1.538.000,00)	68,01	
1.02	1.02.0.00.0.00.01.0046	1.02.02.2.02.0034	5.1	BELANJA OPERASI	4.808.000,00	3.270.000,00	(1.538.000,00)	68,01	
1.02	1.02.0.00.0.00.01.0046	1.02.02.2.02.0034	5.1.02	Belanja Barang dan Jasa	4.808.000,00	3.270.000,00	(1.538.000,00)	68,01	
1.02	1.02.0.00.0.00.01.0046	1.02.02.2.02.0044		PENGELOLAAN PELAYANAN KESEHATAN REPRODUKSI	7.275.000,00	7.095.000,00	(180.000,00)	97,52	
1.02	1.02.0.00.0.00.01.0046	1.02.02.2.02.0044	5.1	BELANJA OPERASI	7.275.000,00	7.095.000,00	(180.000,00)	97,52	
1.02	1.02.0.00.0.00.01.0046	1.02.02.2.02.0044	5.1.02	Belanja Barang dan Jasa	7.275.000,00	7.095.000,00	(180.000,00)	97,52	
1.02	1.02.0.00.0.00.01.0046	1.02.02.2.02.0046		PENGELOLAAN UPAYA KESEHATAN IBU DAN ANAK	900.000,00	740.000,00	(160.000,00)	82,22	
1.02	1.02.0.00.0.00.01.0046	1.02.02.2.02.0046	5.1	BELANJA OPERASI	900.000,00	740.000,00	(160.000,00)	82,22	
1.02	1.02.0.00.0.00.01.0046	1.02.02.2.02.0046	5.1.02	Belanja Barang dan Jasa	900.000,00	740.000,00	(160.000,00)	82,22	
1.02	1.02.0.00.0.00.01.0046	1.02.02.2.02.0047		PENGELOLAAN PELAYANAN KELANJUTUSIAAN	7.200.000,00	5.400.000,00	(1.800.000,00)	75,00	
1.02	1.02.0.00.0.00.01.0046	1.02.02.2.02.0047	5.1	BELANJA OPERASI	7.200.000,00	5.400.000,00	(1.800.000,00)	75,00	
1.02	1.02.0.00.0.00.01.0046	1.02.02.2.02.0047	5.1.02	Belanja Barang dan Jasa	7.200.000,00	5.400.000,00	(1.800.000,00)	75,00	
1.02	1.02.0.00.0.00.01.0046	1.02.05		PROGRAM PEMBERDAYAAN MASYARAKAT BIDANG KESEHATAN	3.950.000,00	3.050.000,00	(900.000,00)	77,21	
1.02	1.02.0.00.0.00.01.0046	1.02.05.2.03		PENGEMBANGAN DAN PELAKSANAAN UPAYA KESEHATAN BERSUMBER DAYA MASYARAKAT (UKBM) TINGKAT DAERAH KABUPATEN/KOTA	3.950.000,00	3.050.000,00	(900.000,00)	77,21	
1.02	1.02.0.00.0.00.01.0046	1.02.05.2.03.0001		BIMBINGAN TEKNIS DAN SUPERVISI PENGEMBANGAN DAN PELAKSANAAN UPAYA KESEHATAN BERSUMBER DAYA MASYARAKAT (UKBM)	3.950.000,00	3.050.000,00	(900.000,00)	77,21	
1.02	1.02.0.00.0.00.01.0046	1.02.05.2.03.0001	5.1	BELANJA OPERASI	3.950.000,00	3.050.000,00	(900.000,00)	77,21	
1.02	1.02.0.00.0.00.01.0046	1.02.05.2.03.0001	5.1.02	Belanja Barang dan Jasa	3.950.000,00	3.050.000,00	(900.000,00)	77,21	

KODE REKENING	URAIAN	JUMLAH (Rp)		BERTAMBAH / (BERKURANG)		DASAR HUKUM
		ANGGARAN SETELAH PERUBAHAN	REALISASI	(Rp)	(%)	
	JUMLAH BELANJA	2.444.656.500,00	2.204.135.991,00	(240.520.509,00)	90,16	
	SURPLUS / (DEFISIT)	(2.444.656.500,00)	(807.448.195,65)	1.637.208.304,35	33,02	
	SISA LEBIH PEMBIAYAAN ANGGARAN (SILPA)	(2.444.656.500,00)	(807.448.195,65)	1.637.208.304,35	33,02	

BUPATI HULU SUNGAI SELATAN

ttd.

SYAFRUDIN NOOR

Lampiran I.3 : Perda PP APBD TA 2025
Nomor : 4 Tahun 2026
Tanggal : 14 Agustus 2026

PEMERINTAH KAB. HULU SUNGAI SELATAN

RINCIAN APBD MENURUT URUSAN PEMERINTAHAN DAERAH, ORGANISASI, PROGRAM, KEGIATAN, SUB KEGIATAN, KELOMPOK, DAN JENIS PENDAPATAN, BELANJA, DAN PEMBIAYAAN

TAHUN ANGGARAN 2025

Urusan Pemerintahan : URUSAN PEMERINTAHAN WAJIB YANG BERKAITAN DENGAN PELAYANAN DASAR
Bidang Urusan : URUSAN PEMERINTAHAN BIDANG KESEHATAN
Organisasi : Puskesmas Baruh Jaya

KODE REKENING				URAIAN	JUMLAH (Rp)		BERTAMBAH / (BERKURANG)		DASAR HUKUM
					ANGGARAN SETELAH PERUBAHAN	REALISASI	(Rp)	(%)	
	1.02.0.00.0.00.01.0043		4	PENDAPATAN DAERAH	0,00	1.017.534.474,17	1.017.534.474,17	0,00	
	1.02.0.00.0.00.01.0043		4.1	PENDAPATAN ASLI DAERAH (PAD)	0,00	1.017.534.474,17	1.017.534.474,17	0,00	
	1.02.0.00.0.00.01.0043		4.1.02	Retribusi Daerah	0,00	17.315.000,00	17.315.000,00	0,00	
	1.02.0.00.0.00.01.0043		4.1.04	Lain-lain PAD yang Sah	0,00	1.000.219.474,17	1.000.219.474,17	0,00	
				JUMLAH PENDAPATAN	0,00	1.017.534.474,17	1.017.534.474,17	0,00	
1.02	1.02.0.00.0.00.01.0043		5	BELANJA DAERAH	1.828.317.181,00	1.463.610.410,00	(364.706.771,00)	80,05	
1.02	1.02.0.00.0.00.01.0043	1.02.01		PROGRAM PENUNJANG URUSAN PEMERINTAHAN DAERAH KABUPATEN/KOTA	1.136.897.181,00	923.541.589,00	(213.355.592,00)	81,23	
1.02	1.02.0.00.0.00.01.0043	1.02.01.2.10		PENINGKATAN PELAYANAN BLUD	1.136.897.181,00	923.541.589,00	(213.355.592,00)	81,23	
1.02	1.02.0.00.0.00.01.0043	1.02.01.2.10.0001		PELAYANAN DAN PENUNJANG PELAYANAN BLUD	1.136.897.181,00	923.541.589,00	(213.355.592,00)	81,23	
1.02	1.02.0.00.0.00.01.0043	1.02.01.2.10.0001	5.1	BELANJA OPERASI	955.770.299,00	817.132.589,00	(138.637.710,00)	85,49	
1.02	1.02.0.00.0.00.01.0043	1.02.01.2.10.0001	5.1.02	Belanja Barang dan Jasa	955.770.299,00	817.132.589,00	(138.637.710,00)	85,49	
1.02	1.02.0.00.0.00.01.0043	1.02.01.2.10.0001	5.2	BELANJA MODAL	181.126.882,00	106.409.000,00	(74.717.882,00)	58,74	
1.02	1.02.0.00.0.00.01.0043	1.02.01.2.10.0001	5.2.02	Belanja Modal Peralatan dan Mesin	181.126.882,00	106.409.000,00	(74.717.882,00)	58,74	
1.02	1.02.0.00.0.00.01.0043	1.02.02		PROGRAM PEMENUHAN UPAYA KESEHATAN PERORANGAN DAN UPAYA KESEHATAN MASYARAKAT	685.995.000,00	540.068.821,00	(145.926.179,00)	78,72	
1.02	1.02.0.00.0.00.01.0043	1.02.02.2.02		PENYEDIAAN LAYANAN KESEHATAN UNTUK UKM DAN UKP RUJUKAN TINGKAT DAERAH KABUPATEN/KOTA	685.995.000,00	540.068.821,00	(145.926.179,00)	78,72	
1.02	1.02.0.00.0.00.01.0043	1.02.02.2.02.0001		PENGELOLAAN PELAYANAN KESEHATAN IBU HAMIL	72.800.000,00	67.800.000,00	(5.000.000,00)	93,13	
1.02	1.02.0.00.0.00.01.0043	1.02.02.2.02.0001	5.1	BELANJA OPERASI	72.800.000,00	67.800.000,00	(5.000.000,00)	93,13	
1.02	1.02.0.00.0.00.01.0043	1.02.02.2.02.0001	5.1.02	Belanja Barang dan Jasa	72.800.000,00	67.800.000,00	(5.000.000,00)	93,13	
1.02	1.02.0.00.0.00.01.0043	1.02.02.2.02.0005		PENGELOLAAN PELAYANAN KESEHATAN PADA USIA PENDIDIKAN DASAR	27.200.000,00	14.490.000,00	(12.710.000,00)	53,27	
1.02	1.02.0.00.0.00.01.0043	1.02.02.2.02.0005	5.1	BELANJA OPERASI	27.200.000,00	14.490.000,00	(12.710.000,00)	53,27	
1.02	1.02.0.00.0.00.01.0043	1.02.02.2.02.0005	5.1.02	Belanja Barang dan Jasa	27.200.000,00	14.490.000,00	(12.710.000,00)	53,27	
1.02	1.02.0.00.0.00.01.0043	1.02.02.2.02.0010		PENGELOLAAN PELAYANAN KESEHATAN ORANG DENGAN GANGGUAN JIWA BERAT	36.000.000,00	26.850.000,00	(9.150.000,00)	74,58	
1.02	1.02.0.00.0.00.01.0043	1.02.02.2.02.0010	5.1	BELANJA OPERASI	36.000.000,00	26.850.000,00	(9.150.000,00)	74,58	
1.02	1.02.0.00.0.00.01.0043	1.02.02.2.02.0010	5.1.02	Belanja Barang dan Jasa	36.000.000,00	26.850.000,00	(9.150.000,00)	74,58	
1.02	1.02.0.00.0.00.01.0043	1.02.02.2.02.0011		PENGELOLAAN PELAYANAN KESEHATAN ORANG TERDUGA TUBERKULOSIS	9.500.000,00	1.880.000,00	(7.620.000,00)	19,78	
1.02	1.02.0.00.0.00.01.0043	1.02.02.2.02.0011	5.1	BELANJA OPERASI	9.500.000,00	1.880.000,00	(7.620.000,00)	19,78	
1.02	1.02.0.00.0.00.01.0043	1.02.02.2.02.0011	5.1.02	Belanja Barang dan Jasa	9.500.000,00	1.880.000,00	(7.620.000,00)	19,78	
1.02	1.02.0.00.0.00.01.0043	1.02.02.2.02.0015		PENGELOLAAN PELAYANAN KESEHATAN GIZI MASYARAKAT	156.161.000,00	140.800.400,00	(15.360.600,00)	90,16	
1.02	1.02.0.00.0.00.01.0043	1.02.02.2.02.0015	5.1	BELANJA OPERASI	156.161.000,00	140.800.400,00	(15.360.600,00)	90,16	
1.02	1.02.0.00.0.00.01.0043	1.02.02.2.02.0015	5.1.02	Belanja Barang dan Jasa	156.161.000,00	140.800.400,00	(15.360.600,00)	90,16	

KODE REKENING				URAIAN	JUMLAH (Rp)		BERTAMBAH / (BERKURANG)		DASAR HUKUM
					ANGGARAN SETELAH PERUBAHAN	REALISASI	(Rp)	(%)	
1.02	1.02.0.00.0.00.01.0043	1.02.02.2.02.0016		PENGELOLAAN PELAYANAN KESEHATAN KERJA DAN OLAHRAGA	2.200.000,00	1.340.000,00	(860.000,00)	60,90	
1.02	1.02.0.00.0.00.01.0043	1.02.02.2.02.0016	5.1	BELANJA OPERASI	2.200.000,00	1.340.000,00	(860.000,00)	60,90	
1.02	1.02.0.00.0.00.01.0043	1.02.02.2.02.0016	5.1.02	Belanja Barang dan Jasa	2.200.000,00	1.340.000,00	(860.000,00)	60,90	
1.02	1.02.0.00.0.00.01.0043	1.02.02.2.02.0017		PENGELOLAAN PELAYANAN KESEHATAN LINGKUNGAN	16.400.000,00	4.980.000,00	(11.420.000,00)	30,36	
1.02	1.02.0.00.0.00.01.0043	1.02.02.2.02.0017	5.1	BELANJA OPERASI	16.400.000,00	4.980.000,00	(11.420.000,00)	30,36	
1.02	1.02.0.00.0.00.01.0043	1.02.02.2.02.0017	5.1.02	Belanja Barang dan Jasa	16.400.000,00	4.980.000,00	(11.420.000,00)	30,36	
1.02	1.02.0.00.0.00.01.0043	1.02.02.2.02.0020		PENGELOLAAN SURVEILANS KESEHATAN	23.020.000,00	11.400.000,00	(11.620.000,00)	49,52	
1.02	1.02.0.00.0.00.01.0043	1.02.02.2.02.0020	5.1	BELANJA OPERASI	23.020.000,00	11.400.000,00	(11.620.000,00)	49,52	
1.02	1.02.0.00.0.00.01.0043	1.02.02.2.02.0020	5.1.02	Belanja Barang dan Jasa	23.020.000,00	11.400.000,00	(11.620.000,00)	49,52	
1.02	1.02.0.00.0.00.01.0043	1.02.02.2.02.0021		PENGELOLAAN PELAYANAN KESEHATAN ORANG DENGAN MASALAH KESEHATAN JIWA (ODMK)	8.000.000,00	6.120.000,00	(1.880.000,00)	76,50	
1.02	1.02.0.00.0.00.01.0043	1.02.02.2.02.0021	5.1	BELANJA OPERASI	8.000.000,00	6.120.000,00	(1.880.000,00)	76,50	
1.02	1.02.0.00.0.00.01.0043	1.02.02.2.02.0021	5.1.02	Belanja Barang dan Jasa	8.000.000,00	6.120.000,00	(1.880.000,00)	76,50	
1.02	1.02.0.00.0.00.01.0043	1.02.02.2.02.0025		PELAYANAN KESEHATAN PENYAKIT MENULAR DAN TIDAK MENULAR	144.050.000,00	103.990.000,00	(40.060.000,00)	72,19	
1.02	1.02.0.00.0.00.01.0043	1.02.02.2.02.0025	5.1	BELANJA OPERASI	144.050.000,00	103.990.000,00	(40.060.000,00)	72,19	
1.02	1.02.0.00.0.00.01.0043	1.02.02.2.02.0025	5.1.02	Belanja Barang dan Jasa	144.050.000,00	103.990.000,00	(40.060.000,00)	72,19	
1.02	1.02.0.00.0.00.01.0043	1.02.02.2.02.0033		OPERASIONAL PELAYANAN PUSKESMAS	177.114.000,00	147.948.421,00	(29.165.579,00)	83,53	
1.02	1.02.0.00.0.00.01.0043	1.02.02.2.02.0033	5.1	BELANJA OPERASI	177.114.000,00	147.948.421,00	(29.165.579,00)	83,53	
1.02	1.02.0.00.0.00.01.0043	1.02.02.2.02.0033	5.1.01	Belanja Pegawai	86.124.000,00	79.773.499,00	(6.350.501,00)	92,62	
1.02	1.02.0.00.0.00.01.0043	1.02.02.2.02.0033	5.1.02	Belanja Barang dan Jasa	90.990.000,00	68.174.922,00	(22.815.078,00)	74,92	
1.02	1.02.0.00.0.00.01.0043	1.02.02.2.02.0044		PENGELOLAAN PELAYANAN KESEHATAN REPRODUKSI	3.250.000,00	2.990.000,00	(260.000,00)	92,00	
1.02	1.02.0.00.0.00.01.0043	1.02.02.2.02.0044	5.1	BELANJA OPERASI	3.250.000,00	2.990.000,00	(260.000,00)	92,00	
1.02	1.02.0.00.0.00.01.0043	1.02.02.2.02.0044	5.1.02	Belanja Barang dan Jasa	3.250.000,00	2.990.000,00	(260.000,00)	92,00	
1.02	1.02.0.00.0.00.01.0043	1.02.02.2.02.0046		PENGELOLAAN UPAYA KESEHATAN IBU DAN ANAK	400.000,00	0,00	(400.000,00)	0,00	
1.02	1.02.0.00.0.00.01.0043	1.02.02.2.02.0046	5.1	BELANJA OPERASI	400.000,00	0,00	(400.000,00)	0,00	
1.02	1.02.0.00.0.00.01.0043	1.02.02.2.02.0046	5.1.02	Belanja Barang dan Jasa	400.000,00	0,00	(400.000,00)	0,00	
1.02	1.02.0.00.0.00.01.0043	1.02.02.2.02.0047		PENGELOLAAN PELAYANAN KELANJUTUSIAAN	9.900.000,00	9.480.000,00	(420.000,00)	95,75	
1.02	1.02.0.00.0.00.01.0043	1.02.02.2.02.0047	5.1	BELANJA OPERASI	9.900.000,00	9.480.000,00	(420.000,00)	95,75	
1.02	1.02.0.00.0.00.01.0043	1.02.02.2.02.0047	5.1.02	Belanja Barang dan Jasa	9.900.000,00	9.480.000,00	(420.000,00)	95,75	
1.02	1.02.0.00.0.00.01.0043	1.02.05		PROGRAM PEMBERDAYAAN MASYARAKAT BIDANG KESEHATAN	5.425.000,00	0,00	(5.425.000,00)	0,00	
1.02	1.02.0.00.0.00.01.0043	1.02.05.2.03		PENGEMBANGAN DAN PELAKSANAAN UPAYA KESEHATAN BERSUMBER DAYA MASYARAKAT (UKBM) TINGKAT DAERAH KABUPATEN/KOTA	5.425.000,00	0,00	(5.425.000,00)	0,00	
1.02	1.02.0.00.0.00.01.0043	1.02.05.2.03.0001		BIMBINGAN TEKNIS DAN SUPERVISI PENGEMBANGAN DAN PELAKSANAAN UPAYA KESEHATAN BERSUMBER DAYA MASYARAKAT (UKBM)	5.425.000,00	0,00	(5.425.000,00)	0,00	
1.02	1.02.0.00.0.00.01.0043	1.02.05.2.03.0001	5.1	BELANJA OPERASI	5.425.000,00	0,00	(5.425.000,00)	0,00	
1.02	1.02.0.00.0.00.01.0043	1.02.05.2.03.0001	5.1.02	Belanja Barang dan Jasa	5.425.000,00	0,00	(5.425.000,00)	0,00	
				JUMLAH BELANJA	1.828.317.181,00	1.463.610.410,00	(364.706.771,00)	80,05	
				SURPLUS / (DEFISIT)	(1.828.317.181,00)	(446.075.935,83)	1.382.241.245,17	24,39	
				SISA LEBIH PEMBIAYAAN ANGGARAN (SILPA)	(1.828.317.181,00)	(446.075.935,83)	1.382.241.245,17	24,39	

BUPATI HULU SUNGAI SELATAN

ttd.

SYAFRUDIN NOOR

Lampiran I.3 : Perda PP APBD TA 2025
Nomor : 4 Tahun 2026
Tanggal : 14 Agustus 2026

PEMERINTAH KAB. HULU SUNGAI SELATAN

RINCIAN APBD MENURUT URUSAN PEMERINTAHAN DAERAH, ORGANISASI, PROGRAM, KEGIATAN, SUB KEGIATAN, KELOMPOK, DAN JENIS PENDAPATAN, BELANJA, DAN PEMBIAYAAN

TAHUN ANGGARAN 2025

Urusan Pemerintahan : URUSAN PEMERINTAHAN WAJIB YANG BERKAITAN DENGAN PELAYANAN DASAR
Bidang Urusan : URUSAN PEMERINTAHAN BIDANG KESEHATAN
Organisasi : Puskesmas Batang Kulur

KODE REKENING				URAIAN	JUMLAH (Rp)		BERTAMBAH / (BERKURANG)		DASAR HUKUM
					ANGGARAN SETELAH PERUBAHAN	REALISASI	(Rp)	(%)	
	1.02.0.00.0.00.01.0037		4	PENDAPATAN DAERAH	0,00	418.617.145,95	418.617.145,95	0,00	
	1.02.0.00.0.00.01.0037		4.1	PENDAPATAN ASLI DAERAH (PAD)	0,00	418.617.145,95	418.617.145,95	0,00	
	1.02.0.00.0.00.01.0037		4.1.02	Retribusi Daerah	0,00	11.965.000,00	11.965.000,00	0,00	
	1.02.0.00.0.00.01.0037		4.1.04	Lain-lain PAD yang Sah	0,00	406.652.145,95	406.652.145,95	0,00	
				JUMLAH PENDAPATAN	0,00	418.617.145,95	418.617.145,95	0,00	
1.02	1.02.0.00.0.00.01.0037		5	BELANJA DAERAH	1.127.961.341,00	875.049.141,00	(252.912.200,00)	77,57	
1.02	1.02.0.00.0.00.01.0037	1.02.01		PROGRAM PENUNJANG URUSAN PEMERINTAHAN DAERAH KABUPATEN/KOTA	514.387.341,00	416.950.300,00	(97.437.041,00)	81,05	
1.02	1.02.0.00.0.00.01.0037	1.02.01.2.10		PENINGKATAN PELAYANAN BLUD	514.387.341,00	416.950.300,00	(97.437.041,00)	81,05	
1.02	1.02.0.00.0.00.01.0037	1.02.01.2.10.0001		PELAYANAN DAN PENUNJANG PELAYANAN BLUD	514.387.341,00	416.950.300,00	(97.437.041,00)	81,05	
1.02	1.02.0.00.0.00.01.0037	1.02.01.2.10.0001	5.1	BELANJA OPERASI	411.036.485,00	325.924.800,00	(85.111.685,00)	79,29	
1.02	1.02.0.00.0.00.01.0037	1.02.01.2.10.0001	5.1.02	Belanja Barang dan Jasa	411.036.485,00	325.924.800,00	(85.111.685,00)	79,29	
1.02	1.02.0.00.0.00.01.0037	1.02.01.2.10.0001	5.2	BELANJA MODAL	103.350.856,00	91.025.500,00	(12.325.356,00)	88,07	
1.02	1.02.0.00.0.00.01.0037	1.02.01.2.10.0001	5.2.02	Belanja Modal Peralatan dan Mesin	103.350.856,00	91.025.500,00	(12.325.356,00)	88,07	
1.02	1.02.0.00.0.00.01.0037	1.02.02		PROGRAM PEMENUHAN UPAYA KESEHATAN PERORANGAN DAN UPAYA KESEHATAN MASYARAKAT	600.659.000,00	446.020.441,00	(154.638.559,00)	74,25	
1.02	1.02.0.00.0.00.01.0037	1.02.02.2.02		PENYEDIAAN LAYANAN KESEHATAN UNTUK UKM DAN UKP RUJUKAN TINGKAT DAERAH KABUPATEN/KOTA	600.659.000,00	446.020.441,00	(154.638.559,00)	74,25	
1.02	1.02.0.00.0.00.01.0037	1.02.02.2.02.0001		PENGELOLAAN PELAYANAN KESEHATAN IBU HAMIL	72.450.000,00	68.500.000,00	(3.950.000,00)	94,54	
1.02	1.02.0.00.0.00.01.0037	1.02.02.2.02.0001	5.1	BELANJA OPERASI	72.450.000,00	68.500.000,00	(3.950.000,00)	94,54	
1.02	1.02.0.00.0.00.01.0037	1.02.02.2.02.0001	5.1.02	Belanja Barang dan Jasa	72.450.000,00	68.500.000,00	(3.950.000,00)	94,54	
1.02	1.02.0.00.0.00.01.0037	1.02.02.2.02.0005		PENGELOLAAN PELAYANAN KESEHATAN PADA USIA PENDIDIKAN DASAR	46.400.000,00	35.870.000,00	(10.530.000,00)	77,30	
1.02	1.02.0.00.0.00.01.0037	1.02.02.2.02.0005	5.1	BELANJA OPERASI	46.400.000,00	35.870.000,00	(10.530.000,00)	77,30	
1.02	1.02.0.00.0.00.01.0037	1.02.02.2.02.0005	5.1.02	Belanja Barang dan Jasa	46.400.000,00	35.870.000,00	(10.530.000,00)	77,30	
1.02	1.02.0.00.0.00.01.0037	1.02.02.2.02.0010		PENGELOLAAN PELAYANAN KESEHATAN ORANG DENGAN GANGGUAN JIWA BERAT	12.000.000,00	9.600.000,00	(2.400.000,00)	80,00	
1.02	1.02.0.00.0.00.01.0037	1.02.02.2.02.0010	5.1	BELANJA OPERASI	12.000.000,00	9.600.000,00	(2.400.000,00)	80,00	
1.02	1.02.0.00.0.00.01.0037	1.02.02.2.02.0010	5.1.02	Belanja Barang dan Jasa	12.000.000,00	9.600.000,00	(2.400.000,00)	80,00	
1.02	1.02.0.00.0.00.01.0037	1.02.02.2.02.0011		PENGELOLAAN PELAYANAN KESEHATAN ORANG TERDUGA TUBERKULOSIS	3.800.000,00	1.470.000,00	(2.330.000,00)	38,68	
1.02	1.02.0.00.0.00.01.0037	1.02.02.2.02.0011	5.1	BELANJA OPERASI	3.800.000,00	1.470.000,00	(2.330.000,00)	38,68	
1.02	1.02.0.00.0.00.01.0037	1.02.02.2.02.0011	5.1.02	Belanja Barang dan Jasa	3.800.000,00	1.470.000,00	(2.330.000,00)	38,68	
1.02	1.02.0.00.0.00.01.0037	1.02.02.2.02.0015		PENGELOLAAN PELAYANAN KESEHATAN GIZI MASYARAKAT	86.277.000,00	60.782.725,00	(25.494.275,00)	70,45	
1.02	1.02.0.00.0.00.01.0037	1.02.02.2.02.0015	5.1	BELANJA OPERASI	86.277.000,00	60.782.725,00	(25.494.275,00)	70,45	
1.02	1.02.0.00.0.00.01.0037	1.02.02.2.02.0015	5.1.02	Belanja Barang dan Jasa	86.277.000,00	60.782.725,00	(25.494.275,00)	70,45	

KODE REKENING				URAIAN	JUMLAH (Rp)		BERTAMBAH / (BERKURANG)		DASAR HUKUM
					ANGGARAN SETELAH PERUBAHAN	REALISASI	(Rp)	(%)	
1.02	1.02.0.00.0.00.01.0037	1.02.02.2.02.0016		PENGELOLAAN PELAYANAN KESEHATAN KERJA DAN OLAHRAGA	2.700.000,00	1.910.000,00	(790.000,00)	70,74	
1.02	1.02.0.00.0.00.01.0037	1.02.02.2.02.0016	5.1	BELANJA OPERASI	2.700.000,00	1.910.000,00	(790.000,00)	70,74	
1.02	1.02.0.00.0.00.01.0037	1.02.02.2.02.0016	5.1.02	Belanja Barang dan Jasa	2.700.000,00	1.910.000,00	(790.000,00)	70,74	
1.02	1.02.0.00.0.00.01.0037	1.02.02.2.02.0017		PENGELOLAAN PELAYANAN KESEHATAN LINGKUNGAN	10.200.000,00	7.650.000,00	(2.550.000,00)	75,00	
1.02	1.02.0.00.0.00.01.0037	1.02.02.2.02.0017	5.1	BELANJA OPERASI	10.200.000,00	7.650.000,00	(2.550.000,00)	75,00	
1.02	1.02.0.00.0.00.01.0037	1.02.02.2.02.0017	5.1.02	Belanja Barang dan Jasa	10.200.000,00	7.650.000,00	(2.550.000,00)	75,00	
1.02	1.02.0.00.0.00.01.0037	1.02.02.2.02.0020		PENGELOLAAN SURVEILANS KESEHATAN	29.660.000,00	7.230.000,00	(22.430.000,00)	24,37	
1.02	1.02.0.00.0.00.01.0037	1.02.02.2.02.0020	5.1	BELANJA OPERASI	29.660.000,00	7.230.000,00	(22.430.000,00)	24,37	
1.02	1.02.0.00.0.00.01.0037	1.02.02.2.02.0020	5.1.02	Belanja Barang dan Jasa	29.660.000,00	7.230.000,00	(22.430.000,00)	24,37	
1.02	1.02.0.00.0.00.01.0037	1.02.02.2.02.0021		PENGELOLAAN PELAYANAN KESEHATAN ORANG DENGAN MASALAH KESEHATAN JIWA (ODMK)	9.600.000,00	7.680.000,00	(1.920.000,00)	80,00	
1.02	1.02.0.00.0.00.01.0037	1.02.02.2.02.0021	5.1	BELANJA OPERASI	9.600.000,00	7.680.000,00	(1.920.000,00)	80,00	
1.02	1.02.0.00.0.00.01.0037	1.02.02.2.02.0021	5.1.02	Belanja Barang dan Jasa	9.600.000,00	7.680.000,00	(1.920.000,00)	80,00	
1.02	1.02.0.00.0.00.01.0037	1.02.02.2.02.0025		PELAYANAN KESEHATAN PENYAKIT MENULAR DAN TIDAK MENULAR	124.790.000,00	92.325.000,00	(32.465.000,00)	73,98	
1.02	1.02.0.00.0.00.01.0037	1.02.02.2.02.0025	5.1	BELANJA OPERASI	124.790.000,00	92.325.000,00	(32.465.000,00)	73,98	
1.02	1.02.0.00.0.00.01.0037	1.02.02.2.02.0025	5.1.02	Belanja Barang dan Jasa	124.790.000,00	92.325.000,00	(32.465.000,00)	73,98	
1.02	1.02.0.00.0.00.01.0037	1.02.02.2.02.0033		OPERASIONAL PELAYANAN PUSKESMAS	173.132.000,00	126.632.716,00	(46.499.284,00)	73,14	
1.02	1.02.0.00.0.00.01.0037	1.02.02.2.02.0033	5.1	BELANJA OPERASI	173.132.000,00	126.632.716,00	(46.499.284,00)	73,14	
1.02	1.02.0.00.0.00.01.0037	1.02.02.2.02.0033	5.1.01	Belanja Pegawai	100.236.000,00	67.640.984,00	(32.595.016,00)	67,48	
1.02	1.02.0.00.0.00.01.0037	1.02.02.2.02.0033	5.1.02	Belanja Barang dan Jasa	72.896.000,00	58.991.732,00	(13.904.268,00)	80,92	
1.02	1.02.0.00.0.00.01.0037	1.02.02.2.02.0044		PENGELOLAAN PELAYANAN KESEHATAN REPRODUKSI	18.450.000,00	17.730.000,00	(720.000,00)	96,09	
1.02	1.02.0.00.0.00.01.0037	1.02.02.2.02.0044	5.1	BELANJA OPERASI	18.450.000,00	17.730.000,00	(720.000,00)	96,09	
1.02	1.02.0.00.0.00.01.0037	1.02.02.2.02.0044	5.1.02	Belanja Barang dan Jasa	18.450.000,00	17.730.000,00	(720.000,00)	96,09	
1.02	1.02.0.00.0.00.01.0037	1.02.02.2.02.0046		PENGELOLAAN UPAYA KESEHATAN IBU DAN ANAK	400.000,00	0,00	(400.000,00)	0,00	
1.02	1.02.0.00.0.00.01.0037	1.02.02.2.02.0046	5.1	BELANJA OPERASI	400.000,00	0,00	(400.000,00)	0,00	
1.02	1.02.0.00.0.00.01.0037	1.02.02.2.02.0046	5.1.02	Belanja Barang dan Jasa	400.000,00	0,00	(400.000,00)	0,00	
1.02	1.02.0.00.0.00.01.0037	1.02.02.2.02.0047		PENGELOLAAN PELAYANAN KELANJUTUSIAAN	10.800.000,00	8.640.000,00	(2.160.000,00)	80,00	
1.02	1.02.0.00.0.00.01.0037	1.02.02.2.02.0047	5.1	BELANJA OPERASI	10.800.000,00	8.640.000,00	(2.160.000,00)	80,00	
1.02	1.02.0.00.0.00.01.0037	1.02.02.2.02.0047	5.1.02	Belanja Barang dan Jasa	10.800.000,00	8.640.000,00	(2.160.000,00)	80,00	
1.02	1.02.0.00.0.00.01.0037	1.02.05		PROGRAM PEMBERDAYAAN MASYARAKAT BIDANG KESEHATAN	12.915.000,00	12.078.400,00	(836.600,00)	93,52	
1.02	1.02.0.00.0.00.01.0037	1.02.05.2.03		PENGEMBANGAN DAN PELAKSANAAN UPAYA KESEHATAN BERSUMBER DAYA MASYARAKAT (UKBM) TINGKAT DAERAH KABUPATEN/KOTA	12.915.000,00	12.078.400,00	(836.600,00)	93,52	
1.02	1.02.0.00.0.00.01.0037	1.02.05.2.03.0001		BIMBINGAN TEKNIS DAN SUPERVISI PENGEMBANGAN DAN PELAKSANAAN UPAYA KESEHATAN BERSUMBER DAYA MASYARAKAT (UKBM)	12.915.000,00	12.078.400,00	(836.600,00)	93,52	
1.02	1.02.0.00.0.00.01.0037	1.02.05.2.03.0001	5.1	BELANJA OPERASI	12.915.000,00	12.078.400,00	(836.600,00)	93,52	
1.02	1.02.0.00.0.00.01.0037	1.02.05.2.03.0001	5.1.02	Belanja Barang dan Jasa	12.915.000,00	12.078.400,00	(836.600,00)	93,52	
				JUMLAH BELANJA	1.127.961.341,00	875.049.141,00	(252.912.200,00)	77,57	
				SURPLUS / (DEFISIT)	(1.127.961.341,00)	(456.431.995,05)	671.529.345,95	40,46	
				SISA LEBIH PEMBIAYAAN ANGGARAN (SILPA)	(1.127.961.341,00)	(456.431.995,05)	671.529.345,95	40,46	

BUPATI HULU SUNGAI SELATAN

ttd.

SYAFRUDIN NOOR

Lampiran I.3 : Perda PP APBD TA 2025
Nomor : 4 Tahun 2026
Tanggal : 14 Agustus 2026

PEMERINTAH KAB. HULU SUNGAI SELATAN

RINCIAN APBD MENURUT URUSAN PEMERINTAHAN DAERAH, ORGANISASI, PROGRAM, KEGIATAN, SUB KEGIATAN, KELOMPOK, DAN JENIS PENDAPATAN, BELANJA, DAN PEMBIAYAAN

TAHUN ANGGARAN 2025

Urusan Pemerintahan : URUSAN PEMERINTAHAN WAJIB YANG BERKAITAN DENGAN PELAYANAN DASAR
Bidang Urusan : URUSAN PEMERINTAHAN BIDANG KESEHATAN
Organisasi : Puskesmas Angkinang

KODE REKENING				URAIAN	JUMLAH (Rp)		BERTAMBAH / (BERKURANG)		DASAR HUKUM
					ANGGARAN SETELAH PERUBAHAN	REALISASI	(Rp)	(%)	
	1.02.0.00.0.00.01.0032		4	PENDAPATAN DAERAH	0,00	1.007.731.096,20	1.007.731.096,20	0,00	
	1.02.0.00.0.00.01.0032		4.1	PENDAPATAN ASLI DAERAH (PAD)	0,00	1.007.731.096,20	1.007.731.096,20	0,00	
	1.02.0.00.0.00.01.0032		4.1.02	Retribusi Daerah	0,00	27.013.000,00	27.013.000,00	0,00	
	1.02.0.00.0.00.01.0032		4.1.04	Lain-lain PAD yang Sah	0,00	980.718.096,20	980.718.096,20	0,00	
				JUMLAH PENDAPATAN	0,00	1.007.731.096,20	1.007.731.096,20	0,00	
1.02	1.02.0.00.0.00.01.0032		5	BELANJA DAERAH	1.933.322.229,00	1.601.192.325,00	(332.129.904,00)	82,82	
1.02	1.02.0.00.0.00.01.0032	1.02.01		PROGRAM PENUNJANG URUSAN PEMERINTAHAN DAERAH KABUPATEN/KOTA	1.217.293.229,00	1.050.138.707,00	(167.154.522,00)	86,26	
1.02	1.02.0.00.0.00.01.0032	1.02.01.2.10		PENINGKATAN PELAYANAN BLUD	1.217.293.229,00	1.050.138.707,00	(167.154.522,00)	86,26	
1.02	1.02.0.00.0.00.01.0032	1.02.01.2.10.0001		PELAYANAN DAN PENUNJANG PELAYANAN BLUD	1.217.293.229,00	1.050.138.707,00	(167.154.522,00)	86,26	
1.02	1.02.0.00.0.00.01.0032	1.02.01.2.10.0001	5.1	BELANJA OPERASI	1.126.997.468,00	977.202.207,00	(149.795.261,00)	86,70	
1.02	1.02.0.00.0.00.01.0032	1.02.01.2.10.0001	5.1.02	Belanja Barang dan Jasa	1.126.997.468,00	977.202.207,00	(149.795.261,00)	86,70	
1.02	1.02.0.00.0.00.01.0032	1.02.01.2.10.0001	5.2	BELANJA MODAL	90.295.761,00	72.936.500,00	(17.359.261,00)	80,77	
1.02	1.02.0.00.0.00.01.0032	1.02.01.2.10.0001	5.2.02	Belanja Modal Peralatan dan Mesin	90.295.761,00	72.936.500,00	(17.359.261,00)	80,77	
1.02	1.02.0.00.0.00.01.0032	1.02.02		PROGRAM PEMENUHAN UPAYA KESEHATAN PERORANGAN DAN UPAYA KESEHATAN MASYARAKAT	709.354.000,00	545.708.618,00	(163.645.382,00)	76,93	
1.02	1.02.0.00.0.00.01.0032	1.02.02.2.02		PENYEDIAAN LAYANAN KESEHATAN UNTUK UKM DAN UKP RUJUKAN TINGKAT DAERAH KABUPATEN/KOTA	709.354.000,00	545.708.618,00	(163.645.382,00)	76,93	
1.02	1.02.0.00.0.00.01.0032	1.02.02.2.02.0001		PENGELOLAAN PELAYANAN KESEHATAN IBU HAMIL	63.725.000,00	59.815.000,00	(3.910.000,00)	93,86	
1.02	1.02.0.00.0.00.01.0032	1.02.02.2.02.0001	5.1	BELANJA OPERASI	63.725.000,00	59.815.000,00	(3.910.000,00)	93,86	
1.02	1.02.0.00.0.00.01.0032	1.02.02.2.02.0001	5.1.02	Belanja Barang dan Jasa	63.725.000,00	59.815.000,00	(3.910.000,00)	93,86	
1.02	1.02.0.00.0.00.01.0032	1.02.02.2.02.0005		PENGELOLAAN PELAYANAN KESEHATAN PADA USIA PENDIDIKAN DASAR	53.600.000,00	42.090.000,00	(11.510.000,00)	78,52	
1.02	1.02.0.00.0.00.01.0032	1.02.02.2.02.0005	5.1	BELANJA OPERASI	53.600.000,00	42.090.000,00	(11.510.000,00)	78,52	
1.02	1.02.0.00.0.00.01.0032	1.02.02.2.02.0005	5.1.02	Belanja Barang dan Jasa	53.600.000,00	42.090.000,00	(11.510.000,00)	78,52	
1.02	1.02.0.00.0.00.01.0032	1.02.02.2.02.0010		PENGELOLAAN PELAYANAN KESEHATAN ORANG DENGAN GANGGUAN JIWA BERAT	27.600.000,00	18.000.000,00	(9.600.000,00)	65,21	
1.02	1.02.0.00.0.00.01.0032	1.02.02.2.02.0010	5.1	BELANJA OPERASI	27.600.000,00	18.000.000,00	(9.600.000,00)	65,21	
1.02	1.02.0.00.0.00.01.0032	1.02.02.2.02.0010	5.1.02	Belanja Barang dan Jasa	27.600.000,00	18.000.000,00	(9.600.000,00)	65,21	
1.02	1.02.0.00.0.00.01.0032	1.02.02.2.02.0011		PENGELOLAAN PELAYANAN KESEHATAN ORANG TERDUGA TUBERKULOSIS	12.200.000,00	9.310.000,00	(2.890.000,00)	76,31	
1.02	1.02.0.00.0.00.01.0032	1.02.02.2.02.0011	5.1	BELANJA OPERASI	12.200.000,00	9.310.000,00	(2.890.000,00)	76,31	
1.02	1.02.0.00.0.00.01.0032	1.02.02.2.02.0011	5.1.02	Belanja Barang dan Jasa	12.200.000,00	9.310.000,00	(2.890.000,00)	76,31	
1.02	1.02.0.00.0.00.01.0032	1.02.02.2.02.0015		PENGELOLAAN PELAYANAN KESEHATAN GIZI MASYARAKAT	184.990.000,00	130.170.450,00	(54.819.550,00)	70,36	
1.02	1.02.0.00.0.00.01.0032	1.02.02.2.02.0015	5.1	BELANJA OPERASI	184.990.000,00	130.170.450,00	(54.819.550,00)	70,36	
1.02	1.02.0.00.0.00.01.0032	1.02.02.2.02.0015	5.1.02	Belanja Barang dan Jasa	184.990.000,00	130.170.450,00	(54.819.550,00)	70,36	

KODE REKENING				URAIAN	JUMLAH (Rp)		BERTAMBAH / (BERKURANG)		DASAR HUKUM
					ANGGARAN SETELAH PERUBAHAN	REALISASI	(Rp)	(%)	
1.02	1.02.0.00.0.00.01.0032	1.02.02.2.02.0016		PENGELOLAAN PELAYANAN KESEHATAN KERJA DAN OLAHRAGA	2.700.000,00	1.990.000,00	(710.000,00)	73,70	
1.02	1.02.0.00.0.00.01.0032	1.02.02.2.02.0016	5.1	BELANJA OPERASI	2.700.000,00	1.990.000,00	(710.000,00)	73,70	
1.02	1.02.0.00.0.00.01.0032	1.02.02.2.02.0016	5.1.02	Belanja Barang dan Jasa	2.700.000,00	1.990.000,00	(710.000,00)	73,70	
1.02	1.02.0.00.0.00.01.0032	1.02.02.2.02.0017		PENGELOLAAN PELAYANAN KESEHATAN LINGKUNGAN	29.200.000,00	17.500.000,00	(11.700.000,00)	59,93	
1.02	1.02.0.00.0.00.01.0032	1.02.02.2.02.0017	5.1	BELANJA OPERASI	29.200.000,00	17.500.000,00	(11.700.000,00)	59,93	
1.02	1.02.0.00.0.00.01.0032	1.02.02.2.02.0017	5.1.02	Belanja Barang dan Jasa	29.200.000,00	17.500.000,00	(11.700.000,00)	59,93	
1.02	1.02.0.00.0.00.01.0032	1.02.02.2.02.0020		PENGELOLAAN SURVEILANS KESEHATAN	28.200.000,00	8.230.000,00	(19.970.000,00)	29,18	
1.02	1.02.0.00.0.00.01.0032	1.02.02.2.02.0020	5.1	BELANJA OPERASI	28.200.000,00	8.230.000,00	(19.970.000,00)	29,18	
1.02	1.02.0.00.0.00.01.0032	1.02.02.2.02.0020	5.1.02	Belanja Barang dan Jasa	28.200.000,00	8.230.000,00	(19.970.000,00)	29,18	
1.02	1.02.0.00.0.00.01.0032	1.02.02.2.02.0021		PENGELOLAAN PELAYANAN KESEHATAN ORANG DENGAN MASALAH KESEHATAN JIWA (ODMK)	10.800.000,00	7.890.000,00	(2.910.000,00)	73,05	
1.02	1.02.0.00.0.00.01.0032	1.02.02.2.02.0021	5.1	BELANJA OPERASI	10.800.000,00	7.890.000,00	(2.910.000,00)	73,05	
1.02	1.02.0.00.0.00.01.0032	1.02.02.2.02.0021	5.1.02	Belanja Barang dan Jasa	10.800.000,00	7.890.000,00	(2.910.000,00)	73,05	
1.02	1.02.0.00.0.00.01.0032	1.02.02.2.02.0025		PELAYANAN KESEHATAN PENYAKIT MENULAR DAN TIDAK MENULAR	83.500.000,00	60.950.000,00	(22.550.000,00)	72,99	
1.02	1.02.0.00.0.00.01.0032	1.02.02.2.02.0025	5.1	BELANJA OPERASI	83.500.000,00	60.950.000,00	(22.550.000,00)	72,99	
1.02	1.02.0.00.0.00.01.0032	1.02.02.2.02.0025	5.1.02	Belanja Barang dan Jasa	83.500.000,00	60.950.000,00	(22.550.000,00)	72,99	
1.02	1.02.0.00.0.00.01.0032	1.02.02.2.02.0033		OPERASIONAL PELAYANAN PUSKESMAS	182.764.000,00	162.448.168,00	(20.315.832,00)	88,88	
1.02	1.02.0.00.0.00.01.0032	1.02.02.2.02.0033	5.1	BELANJA OPERASI	182.764.000,00	162.448.168,00	(20.315.832,00)	88,88	
1.02	1.02.0.00.0.00.01.0032	1.02.02.2.02.0033	5.1.01	Belanja Pegawai	93.000.000,00	88.259.241,00	(4.740.759,00)	94,90	
1.02	1.02.0.00.0.00.01.0032	1.02.02.2.02.0033	5.1.02	Belanja Barang dan Jasa	89.764.000,00	74.188.927,00	(15.575.073,00)	82,64	
1.02	1.02.0.00.0.00.01.0032	1.02.02.2.02.0044		PENGELOLAAN PELAYANAN KESEHATAN REPRODUKSI	20.475.000,00	19.755.000,00	(720.000,00)	96,48	
1.02	1.02.0.00.0.00.01.0032	1.02.02.2.02.0044	5.1	BELANJA OPERASI	20.475.000,00	19.755.000,00	(720.000,00)	96,48	
1.02	1.02.0.00.0.00.01.0032	1.02.02.2.02.0044	5.1.02	Belanja Barang dan Jasa	20.475.000,00	19.755.000,00	(720.000,00)	96,48	
1.02	1.02.0.00.0.00.01.0032	1.02.02.2.02.0047		PENGELOLAAN PELAYANAN KELANJUTUSIAAN	9.600.000,00	7.560.000,00	(2.040.000,00)	78,75	
1.02	1.02.0.00.0.00.01.0032	1.02.02.2.02.0047	5.1	BELANJA OPERASI	9.600.000,00	7.560.000,00	(2.040.000,00)	78,75	
1.02	1.02.0.00.0.00.01.0032	1.02.02.2.02.0047	5.1.02	Belanja Barang dan Jasa	9.600.000,00	7.560.000,00	(2.040.000,00)	78,75	
1.02	1.02.0.00.0.00.01.0032	1.02.05		PROGRAM PEMBERDAYAAN MASYARAKAT BIDANG KESEHATAN	6.675.000,00	5.345.000,00	(1.330.000,00)	80,07	
1.02	1.02.0.00.0.00.01.0032	1.02.05.2.03		PENGEMBANGAN DAN PELAKSANAAN UPAYA KESEHATAN BERSUMBER DAYA MASYARAKAT (UKBM) TINGKAT DAERAH KABUPATEN/KOTA	6.675.000,00	5.345.000,00	(1.330.000,00)	80,07	
1.02	1.02.0.00.0.00.01.0032	1.02.05.2.03.0001		BIMBINGAN TEKNIS DAN SUPERVISI PENGEMBANGAN DAN PELAKSANAAN UPAYA KESEHATAN BERSUMBER DAYA MASYARAKAT (UKBM)	6.675.000,00	5.345.000,00	(1.330.000,00)	80,07	
1.02	1.02.0.00.0.00.01.0032	1.02.05.2.03.0001	5.1	BELANJA OPERASI	6.675.000,00	5.345.000,00	(1.330.000,00)	80,07	
1.02	1.02.0.00.0.00.01.0032	1.02.05.2.03.0001	5.1.02	Belanja Barang dan Jasa	6.675.000,00	5.345.000,00	(1.330.000,00)	80,07	
				JUMLAH BELANJA	1.933.322.229,00	1.601.192.325,00	(332.129.904,00)	82,82	
				SURPLUS / (DEFISIT)	(1.933.322.229,00)	(593.461.228,80)	1.339.861.000,20	30,69	
				SISA LEBIH PEMBIAYAAN ANGGARAN (SILPA)	(1.933.322.229,00)	(593.461.228,80)	1.339.861.000,20	30,69	

BUPATI HULU SUNGAI SELATAN

ttd.

SYAFRUDIN NOOR

Lampiran I.3 : Perda PP APBD TA 2025
Nomor : 4 Tahun 2026
Tanggal : 14 Agustus 2026

PEMERINTAH KAB. HULU SUNGAI SELATAN

RINCIAN APBD MENURUT URUSAN PEMERINTAHAN DAERAH, ORGANISASI, PROGRAM, KEGIATAN, SUB KEGIATAN, KELOMPOK, DAN JENIS PENDAPATAN, BELANJA, DAN PEMBIAYAAN

TAHUN ANGGARAN 2025

Urusan Pemerintahan : URUSAN PEMERINTAHAN WAJIB YANG BERKAITAN DENGAN PELAYANAN DASAR
Bidang Urusan : URUSAN PEMERINTAHAN BIDANG PEKERJAAN UMUM DAN PENATAAN RUANG
Organisasi : Dinas Pekerjaan Umum dan Tata Ruang

KODE REKENING				URAIAN	JUMLAH (Rp)		BERTAMBAH / (BERKURANG)		DASAR HUKUM
					ANGGARAN SETELAH PERUBAHAN	REALISASI	(Rp)	(%)	
	1.03.0.00.0.00.01.0000		4	PENDAPATAN DAERAH	538.650.754,00	976.852.043,00	438.201.289,00	181,35	
	1.03.0.00.0.00.01.0000		4.1	PENDAPATAN ASLI DAERAH (PAD)	538.650.754,00	976.852.043,00	438.201.289,00	181,35	
	1.03.0.00.0.00.01.0000		4.1.02	Retribusi Daerah	538.650.754,00	976.852.043,00	438.201.289,00	181,35	
				JUMLAH PENDAPATAN	538.650.754,00	976.852.043,00	438.201.289,00	181,35	
1.03	1.03.0.00.0.00.01.0000		5	BELANJA DAERAH	312.952.514.016,00	209.344.467.002,00	(103.608.047.014,00)	66,89	
1.03	1.03.0.00.0.00.01.0000	1.03.01		PROGRAM PENUNJANG URUSAN PEMERINTAHAN DAERAH KABUPATEN/KOTA	34.212.370.114,00	10.659.640.987,00	(23.552.729.127,00)	31,15	
1.03	1.03.0.00.0.00.01.0000	1.03.01.2.01		PERENCANAAN, PENGANGGARAN, DAN EVALUASI KINERJA PERANGKAT DAERAH	7.361.400,00	4.548.810,00	(2.812.590,00)	61,79	
1.03	1.03.0.00.0.00.01.0000	1.03.01.2.01.0001		PENYUSUNAN DOKUMEN PERENCANAAN PERANGKAT DAERAH	5.857.500,00	3.982.410,00	(1.875.090,00)	67,98	
1.03	1.03.0.00.0.00.01.0000	1.03.01.2.01.0001	5.1	BELANJA OPERASI	5.857.500,00	3.982.410,00	(1.875.090,00)	67,98	
1.03	1.03.0.00.0.00.01.0000	1.03.01.2.01.0001	5.1.02	Belanja Barang dan Jasa	5.857.500,00	3.982.410,00	(1.875.090,00)	67,98	
1.03	1.03.0.00.0.00.01.0000	1.03.01.2.01.0007		EVALUASI KINERJA PERANGKAT DAERAH	1.503.900,00	566.400,00	(937.500,00)	37,66	
1.03	1.03.0.00.0.00.01.0000	1.03.01.2.01.0007	5.1	BELANJA OPERASI	1.503.900,00	566.400,00	(937.500,00)	37,66	
1.03	1.03.0.00.0.00.01.0000	1.03.01.2.01.0007	5.1.02	Belanja Barang dan Jasa	1.503.900,00	566.400,00	(937.500,00)	37,66	
1.03	1.03.0.00.0.00.01.0000	1.03.01.2.02		ADMINISTRASI KEUANGAN PERANGKAT DAERAH	9.551.989.604,00	6.602.098.256,00	(2.949.891.348,00)	69,11	
1.03	1.03.0.00.0.00.01.0000	1.03.01.2.02.0001		PENYEDIAAN GAJI DAN TUNJANGAN ASN	9.547.736.204,00	6.600.469.856,00	(2.947.266.348,00)	69,13	
1.03	1.03.0.00.0.00.01.0000	1.03.01.2.02.0001	5.1	BELANJA OPERASI	9.547.736.204,00	6.600.469.856,00	(2.947.266.348,00)	69,13	
1.03	1.03.0.00.0.00.01.0000	1.03.01.2.02.0001	5.1.01	Belanja Pegawai	9.547.736.204,00	6.600.469.856,00	(2.947.266.348,00)	69,13	
1.03	1.03.0.00.0.00.01.0000	1.03.01.2.02.0005		KOORDINASI DAN PENYUSUNAN LAPORAN KEUANGAN AKHIR TAHUN SKPD	1.656.000,00	531.000,00	(1.125.000,00)	32,06	
1.03	1.03.0.00.0.00.01.0000	1.03.01.2.02.0005	5.1	BELANJA OPERASI	1.656.000,00	531.000,00	(1.125.000,00)	32,06	
1.03	1.03.0.00.0.00.01.0000	1.03.01.2.02.0005	5.1.02	Belanja Barang dan Jasa	1.656.000,00	531.000,00	(1.125.000,00)	32,06	
1.03	1.03.0.00.0.00.01.0000	1.03.01.2.02.0007		KOORDINASI DAN PENYUSUNAN LAPORAN KEUANGAN BULANAN/ TRIWULANAN/ SEMESTERAN SKPD	1.503.900,00	566.400,00	(937.500,00)	37,66	
1.03	1.03.0.00.0.00.01.0000	1.03.01.2.02.0007	5.1	BELANJA OPERASI	1.503.900,00	566.400,00	(937.500,00)	37,66	
1.03	1.03.0.00.0.00.01.0000	1.03.01.2.02.0007	5.1.02	Belanja Barang dan Jasa	1.503.900,00	566.400,00	(937.500,00)	37,66	
1.03	1.03.0.00.0.00.01.0000	1.03.01.2.02.0008		PENYUSUNAN PELAPORAN DAN ANALISIS PROGNOSIS REALISASI ANGGARAN	1.093.500,00	531.000,00	(562.500,00)	48,55	
1.03	1.03.0.00.0.00.01.0000	1.03.01.2.02.0008	5.1	BELANJA OPERASI	1.093.500,00	531.000,00	(562.500,00)	48,55	
1.03	1.03.0.00.0.00.01.0000	1.03.01.2.02.0008	5.1.02	Belanja Barang dan Jasa	1.093.500,00	531.000,00	(562.500,00)	48,55	
1.03	1.03.0.00.0.00.01.0000	1.03.01.2.05		ADMINISTRASI KEPEGAWAIAN PERANGKAT DAERAH	30.775.000,00	15.000.000,00	(15.775.000,00)	48,74	
1.03	1.03.0.00.0.00.01.0000	1.03.01.2.05.0010		SOSIALISASI PERATURAN PERUNDANG-UNDANGAN	30.775.000,00	15.000.000,00	(15.775.000,00)	48,74	
1.03	1.03.0.00.0.00.01.0000	1.03.01.2.05.0010	5.1	BELANJA OPERASI	30.775.000,00	15.000.000,00	(15.775.000,00)	48,74	

KODE REKENING				URAIAN	JUMLAH (Rp)		BERTAMBAH / (BERKURANG)		DASAR HUKUM
					ANGGARAN SETELAH PERUBAHAN	REALISASI	(Rp)	(%)	
1.03	1.03.0.00.0.00.01.0000	1.03.01.2.05.0010	5.1.02	Belanja Barang dan Jasa	30.775.000,00	15.000.000,00	(15.775.000,00)	48,74	
1.03	1.03.0.00.0.00.01.0000	1.03.01.2.06		ADMINISTRASI UMUM PERANGKAT DAERAH	589.963.360,00	536.449.715,00	(53.513.645,00)	90,92	
1.03	1.03.0.00.0.00.01.0000	1.03.01.2.06.0001		PENYEDIAAN KOMPONEN INSTALASI LISTRIK/PENERANGAN BANGUNAN KANTOR	5.043.000,00	4.920.000,00	(123.000,00)	97,56	
1.03	1.03.0.00.0.00.01.0000	1.03.01.2.06.0001	5.1	BELANJA OPERASI	5.043.000,00	4.920.000,00	(123.000,00)	97,56	
1.03	1.03.0.00.0.00.01.0000	1.03.01.2.06.0001	5.1.02	Belanja Barang dan Jasa	5.043.000,00	4.920.000,00	(123.000,00)	97,56	
1.03	1.03.0.00.0.00.01.0000	1.03.01.2.06.0002		PENYEDIAAN PERALATAN DAN PERLENGKAPAN KANTOR	235.020.660,00	203.710.500,00	(31.310.160,00)	86,67	
1.03	1.03.0.00.0.00.01.0000	1.03.01.2.06.0002	5.1	BELANJA OPERASI	94.309.410,00	90.536.500,00	(3.772.910,00)	95,99	
1.03	1.03.0.00.0.00.01.0000	1.03.01.2.06.0002	5.1.02	Belanja Barang dan Jasa	94.309.410,00	90.536.500,00	(3.772.910,00)	95,99	
1.03	1.03.0.00.0.00.01.0000	1.03.01.2.06.0002	5.2	BELANJA MODAL	140.711.250,00	113.174.000,00	(27.537.250,00)	80,42	
1.03	1.03.0.00.0.00.01.0000	1.03.01.2.06.0002	5.2.02	Belanja Modal Peralatan dan Mesin	140.711.250,00	113.174.000,00	(27.537.250,00)	80,42	
1.03	1.03.0.00.0.00.01.0000	1.03.01.2.06.0004		PENYEDIAAN BAHAN LOGISTIK KANTOR	56.000.000,00	41.875.000,00	(14.125.000,00)	74,77	
1.03	1.03.0.00.0.00.01.0000	1.03.01.2.06.0004	5.1	BELANJA OPERASI	56.000.000,00	41.875.000,00	(14.125.000,00)	74,77	
1.03	1.03.0.00.0.00.01.0000	1.03.01.2.06.0004	5.1.02	Belanja Barang dan Jasa	56.000.000,00	41.875.000,00	(14.125.000,00)	74,77	
1.03	1.03.0.00.0.00.01.0000	1.03.01.2.06.0005		PENYEDIAAN BARANG CETAKAN DAN PENGGANDAAN	58.249.700,00	57.946.000,00	(303.700,00)	99,47	
1.03	1.03.0.00.0.00.01.0000	1.03.01.2.06.0005	5.1	BELANJA OPERASI	58.249.700,00	57.946.000,00	(303.700,00)	99,47	
1.03	1.03.0.00.0.00.01.0000	1.03.01.2.06.0005	5.1.02	Belanja Barang dan Jasa	58.249.700,00	57.946.000,00	(303.700,00)	99,47	
1.03	1.03.0.00.0.00.01.0000	1.03.01.2.06.0006		PENYEDIAAN BAHAN BACAAN DAN PERATURAN PERUNDANG-UNDANGAN	650.000,00	610.000,00	(40.000,00)	93,84	
1.03	1.03.0.00.0.00.01.0000	1.03.01.2.06.0006	5.1	BELANJA OPERASI	650.000,00	610.000,00	(40.000,00)	93,84	
1.03	1.03.0.00.0.00.01.0000	1.03.01.2.06.0006	5.1.02	Belanja Barang dan Jasa	650.000,00	610.000,00	(40.000,00)	93,84	
1.03	1.03.0.00.0.00.01.0000	1.03.01.2.06.0009		PENYELENGGARAAN RAPAT KOORDINASI DAN KONSULTASI SKPD	235.000.000,00	227.388.215,00	(7.611.785,00)	96,76	
1.03	1.03.0.00.0.00.01.0000	1.03.01.2.06.0009	5.1	BELANJA OPERASI	235.000.000,00	227.388.215,00	(7.611.785,00)	96,76	
1.03	1.03.0.00.0.00.01.0000	1.03.01.2.06.0009	5.1.02	Belanja Barang dan Jasa	235.000.000,00	227.388.215,00	(7.611.785,00)	96,76	
1.03	1.03.0.00.0.00.01.0000	1.03.01.2.07		PENGADAAN BARANG MILIK DAERAH PENUNJANG URUSAN PEMERINTAH DAERAH	22.569.130.800,00	2.648.899.999,00	(19.920.230.801,00)	11,73	
1.03	1.03.0.00.0.00.01.0000	1.03.01.2.07.0002		PENGADAAN KENDARAAN DINAS OPERASIONAL ATAU LAPANGAN	929.020.000,00	595.399.999,00	(333.620.001,00)	64,08	
1.03	1.03.0.00.0.00.01.0000	1.03.01.2.07.0002	5.2	BELANJA MODAL	929.020.000,00	595.399.999,00	(333.620.001,00)	64,08	
1.03	1.03.0.00.0.00.01.0000	1.03.01.2.07.0002	5.2.02	Belanja Modal Peralatan dan Mesin	929.020.000,00	595.399.999,00	(333.620.001,00)	64,08	
1.03	1.03.0.00.0.00.01.0000	1.03.01.2.07.0003		PENGADAAN ALAT BESAR	21.640.110.800,00	2.053.500.000,00	(19.586.610.800,00)	9,48	
1.03	1.03.0.00.0.00.01.0000	1.03.01.2.07.0003	5.1	BELANJA OPERASI	1.021.500.000,00	0,00	(1.021.500.000,00)	0,00	
1.03	1.03.0.00.0.00.01.0000	1.03.01.2.07.0003	5.1.02	Belanja Barang dan Jasa	1.021.500.000,00	0,00	(1.021.500.000,00)	0,00	
1.03	1.03.0.00.0.00.01.0000	1.03.01.2.07.0003	5.2	BELANJA MODAL	20.618.610.800,00	2.053.500.000,00	(18.565.110.800,00)	9,95	
1.03	1.03.0.00.0.00.01.0000	1.03.01.2.07.0003	5.2.02	Belanja Modal Peralatan dan Mesin	20.618.610.800,00	2.053.500.000,00	(18.565.110.800,00)	9,95	
1.03	1.03.0.00.0.00.01.0000	1.03.01.2.08		PENYEDIAAN JASA PENUNJANG URUSAN PEMERINTAHAN DAERAH	586.300.200,00	447.264.674,00	(139.035.526,00)	76,28	
1.03	1.03.0.00.0.00.01.0000	1.03.01.2.08.0002		PENYEDIAAN JASA KOMUNIKASI, SUMBER DAYA AIR DAN LISTRIK	242.404.200,00	171.585.094,00	(70.819.106,00)	70,78	
1.03	1.03.0.00.0.00.01.0000	1.03.01.2.08.0002	5.1	BELANJA OPERASI	242.404.200,00	171.585.094,00	(70.819.106,00)	70,78	
1.03	1.03.0.00.0.00.01.0000	1.03.01.2.08.0002	5.1.02	Belanja Barang dan Jasa	242.404.200,00	171.585.094,00	(70.819.106,00)	70,78	
1.03	1.03.0.00.0.00.01.0000	1.03.01.2.08.0004		PENYEDIAAN JASA PELAYANAN UMUM KANTOR	343.896.000,00	275.679.580,00	(68.216.420,00)	80,16	
1.03	1.03.0.00.0.00.01.0000	1.03.01.2.08.0004	5.1	BELANJA OPERASI	343.896.000,00	275.679.580,00	(68.216.420,00)	80,16	
1.03	1.03.0.00.0.00.01.0000	1.03.01.2.08.0004	5.1.02	Belanja Barang dan Jasa	343.896.000,00	275.679.580,00	(68.216.420,00)	80,16	
1.03	1.03.0.00.0.00.01.0000	1.03.01.2.09		PEMELIHARAAN BARANG MILIK DAERAH PENUNJANG URUSAN PEMERINTAHAN DAERAH	876.849.750,00	405.379.533,00	(471.470.217,00)	46,23	
1.03	1.03.0.00.0.00.01.0000	1.03.01.2.09.0002		PENYEDIAAN JASA PEMELIHARAAN, BIAYA PEMELIHARAAN, PAJAK DAN PERIZINAN KENDARAAN DINAS OPERASIONAL ATAU LAPANGAN	862.449.750,00	393.909.533,00	(468.540.217,00)	45,67	
1.03	1.03.0.00.0.00.01.0000	1.03.01.2.09.0002	5.1	BELANJA OPERASI	862.449.750,00	393.909.533,00	(468.540.217,00)	45,67	
1.03	1.03.0.00.0.00.01.0000	1.03.01.2.09.0002	5.1.02	Belanja Barang dan Jasa	862.449.750,00	393.909.533,00	(468.540.217,00)	45,67	

KODE REKENING				URAIAN	JUMLAH (Rp)		BERTAMBAH / (BERKURANG)		DASAR HUKUM
					ANGGARAN SETELAH PERUBAHAN	REALISASI	(Rp)	(%)	
1.03	1.03.0.00.0.00.01.0000	1.03.01.2.09.0010		PEMELIHARAAN/REHABILITASI SARANA DAN PRASARANA GEDUNG KANTOR ATAU BANGUNAN LAINNYA	14.400.000,00	11.470.000,00	(2.930.000,00)	79,65	
1.03	1.03.0.00.0.00.01.0000	1.03.01.2.09.0010	5.1	BELANJA OPERASI	14.400.000,00	11.470.000,00	(2.930.000,00)	79,65	
1.03	1.03.0.00.0.00.01.0000	1.03.01.2.09.0010	5.1.02	Belanja Barang dan Jasa	14.400.000,00	11.470.000,00	(2.930.000,00)	79,65	
1.03	1.03.0.00.0.00.01.0000	1.03.02		PROGRAM PENGELOLAAN SUMBER DAYA AIR (SDA)	34.294.186.751,00	27.188.056.268,00	(7.106.130.483,00)	79,27	
1.03	1.03.0.00.0.00.01.0000	1.03.02.2.01		PENGELOLAAN SDA DAN BANGUNAN PENGAMAN PANTAI PADA WILAYAH SUNGAI (WS) DALAM 1 (SATU) DAERAH KABUPATEN/KOTA	19.324.409.425,00	18.353.050.941,00	(971.358.484,00)	94,97	
1.03	1.03.0.00.0.00.01.0000	1.03.02.2.01.0075		PEMBINAAN DAN PEMBERDAYAAN KELEMBAGAAN PENGELOLAAN SDA KEWENANGAN KABUPATEN/KOTA	63.803.720,00	43.025.000,00	(20.778.720,00)	67,43	
1.03	1.03.0.00.0.00.01.0000	1.03.02.2.01.0075	5.1	BELANJA OPERASI	63.803.720,00	43.025.000,00	(20.778.720,00)	67,43	
1.03	1.03.0.00.0.00.01.0000	1.03.02.2.01.0075	5.1.02	Belanja Barang dan Jasa	63.803.720,00	43.025.000,00	(20.778.720,00)	67,43	
1.03	1.03.0.00.0.00.01.0000	1.03.02.2.01.0093		NORMALISASI/RESTORASI SUNGAI	9.398.169.937,00	8.611.327.741,00	(786.842.196,00)	91,62	
1.03	1.03.0.00.0.00.01.0000	1.03.02.2.01.0093	5.1	BELANJA OPERASI	9.398.169.937,00	8.611.327.741,00	(786.842.196,00)	91,62	
1.03	1.03.0.00.0.00.01.0000	1.03.02.2.01.0093	5.1.02	Belanja Barang dan Jasa	9.398.169.937,00	8.611.327.741,00	(786.842.196,00)	91,62	
1.03	1.03.0.00.0.00.01.0000	1.03.02.2.01.0109		PEMBANGUNAN BANGUNAN PERKUATAN TEBING	9.862.435.768,00	9.698.698.200,00	(163.737.568,00)	98,33	
1.03	1.03.0.00.0.00.01.0000	1.03.02.2.01.0109	5.2	BELANJA MODAL	9.862.435.768,00	9.698.698.200,00	(163.737.568,00)	98,33	
1.03	1.03.0.00.0.00.01.0000	1.03.02.2.01.0109	5.2.04	Belanja Modal Jalan, Jaringan, dan Irigasi	9.862.435.768,00	9.698.698.200,00	(163.737.568,00)	98,33	
1.03	1.03.0.00.0.00.01.0000	1.03.02.2.02		PENGEMBANGAN DAN PENGELOLAAN SISTEM IRIGASI PRIMER DAN SEKUNDER PADA DAERAH IRIGASI YANG LUASNYA DI BAWAH 1000 HA DALAM 1 (SATU) DAERAH KABUPATEN/KOTA	14.969.777.326,00	8.835.005.327,00	(6.134.771.999,00)	59,01	
1.03	1.03.0.00.0.00.01.0000	1.03.02.2.02.0002		PEMBANGUNAN JARINGAN IRIGASI PERMUKAAN	7.479.901.104,00	1.459.950.812,00	(6.019.950.292,00)	19,51	
1.03	1.03.0.00.0.00.01.0000	1.03.02.2.02.0002	5.1	BELANJA OPERASI	249.600.000,00	30.538.662,00	(219.061.338,00)	12,23	
1.03	1.03.0.00.0.00.01.0000	1.03.02.2.02.0002	5.1.02	Belanja Barang dan Jasa	249.600.000,00	30.538.662,00	(219.061.338,00)	12,23	
1.03	1.03.0.00.0.00.01.0000	1.03.02.2.02.0002	5.2	BELANJA MODAL	7.230.301.104,00	1.429.412.150,00	(5.800.888.954,00)	19,76	
1.03	1.03.0.00.0.00.01.0000	1.03.02.2.02.0002	5.2.01	Belanja Modal Tanah	5.583.232.800,00	0,00	(5.583.232.800,00)	0,00	
1.03	1.03.0.00.0.00.01.0000	1.03.02.2.02.0002	5.2.04	Belanja Modal Jalan, Jaringan, dan Irigasi	1.647.068.304,00	1.429.412.150,00	(217.656.154,00)	86,78	
1.03	1.03.0.00.0.00.01.0000	1.03.02.2.02.0008		PENINGKATAN JARINGAN IRIGASI PERMUKAAN	2.333.675.239,00	2.294.509.882,00	(39.165.357,00)	98,32	
1.03	1.03.0.00.0.00.01.0000	1.03.02.2.02.0008	5.2	BELANJA MODAL	2.333.675.239,00	2.294.509.882,00	(39.165.357,00)	98,32	
1.03	1.03.0.00.0.00.01.0000	1.03.02.2.02.0008	5.2.04	Belanja Modal Jalan, Jaringan, dan Irigasi	2.333.675.239,00	2.294.509.882,00	(39.165.357,00)	98,32	
1.03	1.03.0.00.0.00.01.0000	1.03.02.2.02.0014		REHABILITASI JARINGAN IRIGASI PERMUKAAN	1.520.167.498,00	1.505.666.468,00	(14.501.030,00)	99,04	
1.03	1.03.0.00.0.00.01.0000	1.03.02.2.02.0014	5.2	BELANJA MODAL	1.520.167.498,00	1.505.666.468,00	(14.501.030,00)	99,04	
1.03	1.03.0.00.0.00.01.0000	1.03.02.2.02.0014	5.2.04	Belanja Modal Jalan, Jaringan, dan Irigasi	1.520.167.498,00	1.505.666.468,00	(14.501.030,00)	99,04	
1.03	1.03.0.00.0.00.01.0000	1.03.02.2.02.0015		REHABILITASI BENDUNG IRIGASI	538.810.000,00	529.409.450,00	(9.400.550,00)	98,25	
1.03	1.03.0.00.0.00.01.0000	1.03.02.2.02.0015	5.2	BELANJA MODAL	538.810.000,00	529.409.450,00	(9.400.550,00)	98,25	
1.03	1.03.0.00.0.00.01.0000	1.03.02.2.02.0015	5.2.04	Belanja Modal Jalan, Jaringan, dan Irigasi	538.810.000,00	529.409.450,00	(9.400.550,00)	98,25	
1.03	1.03.0.00.0.00.01.0000	1.03.02.2.02.0021		OPERASI DAN PEMELIHARAAN JARINGAN IRIGASI PERMUKAAN	2.045.485.085,00	1.997.163.465,00	(48.321.620,00)	97,63	
1.03	1.03.0.00.0.00.01.0000	1.03.02.2.02.0021	5.1	BELANJA OPERASI	2.045.485.085,00	1.997.163.465,00	(48.321.620,00)	97,63	
1.03	1.03.0.00.0.00.01.0000	1.03.02.2.02.0021	5.1.02	Belanja Barang dan Jasa	2.045.485.085,00	1.997.163.465,00	(48.321.620,00)	97,63	
1.03	1.03.0.00.0.00.01.0000	1.03.02.2.02.0023		OPERASI DAN PEMELIHARAAN JARINGAN IRIGASI RAWA	799.038.400,00	796.899.550,00	(2.138.850,00)	99,73	
1.03	1.03.0.00.0.00.01.0000	1.03.02.2.02.0023	5.1	BELANJA OPERASI	799.038.400,00	796.899.550,00	(2.138.850,00)	99,73	
1.03	1.03.0.00.0.00.01.0000	1.03.02.2.02.0023	5.1.02	Belanja Barang dan Jasa	799.038.400,00	796.899.550,00	(2.138.850,00)	99,73	
1.03	1.03.0.00.0.00.01.0000	1.03.02.2.02.0035		PENYUSUNAN RENCANA TEKNIS DAN DOKUMEN LINGKUNGAN HIDUP UNTUK KONSTRUKSI IRIGASI DAN RAWA	252.700.000,00	251.405.700,00	(1.294.300,00)	99,48	
1.03	1.03.0.00.0.00.01.0000	1.03.02.2.02.0035	5.1	BELANJA OPERASI	252.700.000,00	251.405.700,00	(1.294.300,00)	99,48	
1.03	1.03.0.00.0.00.01.0000	1.03.02.2.02.0035	5.1.02	Belanja Barang dan Jasa	252.700.000,00	251.405.700,00	(1.294.300,00)	99,48	
1.03	1.03.0.00.0.00.01.0000	1.03.03		PROGRAM PENGELOLAAN DAN PENGEMBANGAN SISTEM PENYEDIAAN AIR MINUM	7.408.245.500,00	4.457.535.115,00	(2.950.710.385,00)	60,16	
1.03	1.03.0.00.0.00.01.0000	1.03.03.2.01		PENGELOLAAN DAN PENGEMBANGAN SISTEM PENYEDIAAN AIR MINUM (SPAM) DI DAERAH KABUPATEN/KOTA	7.408.245.500,00	4.457.535.115,00	(2.950.710.385,00)	60,16	
1.03	1.03.0.00.0.00.01.0000	1.03.03.2.01.0029		OPERASI DAN PEMELIHARAAN SISTEM PENYEDIAAN AIR MINUM (SPAM)	233.456.000,00	16.163.281,00	(217.292.719,00)	6,92	

KODE REKENING				URAIAN	JUMLAH (Rp)		BERTAMBAH / (BERKURANG)		DASAR HUKUM
					ANGGARAN SETELAH PERUBAHAN	REALISASI	(Rp)	(%)	
1.03	1.03.0.00.0.00.01.0000	1.03.03.2.01.0029	5.1	BELANJA OPERASI	233.456.000,00	16.163.281,00	(217.292.719,00)	6,92	
1.03	1.03.0.00.0.00.01.0000	1.03.03.2.01.0029	5.1.02	Belanja Barang dan Jasa	233.456.000,00	16.163.281,00	(217.292.719,00)	6,92	
1.03	1.03.0.00.0.00.01.0000	1.03.03.2.01.0032		PERLUASAN SISTEM PENYEDIAAN AIR MINUM (SPAM) JARINGAN PERPIPAAN	7.174.789.500,00	4.441.371.834,00	(2.733.417.666,00)	61,90	
1.03	1.03.0.00.0.00.01.0000	1.03.03.2.01.0032	5.1	BELANJA OPERASI	2.262.089.500,00	1.693.330.584,00	(568.758.916,00)	74,85	
1.03	1.03.0.00.0.00.01.0000	1.03.03.2.01.0032	5.1.02	Belanja Barang dan Jasa	2.262.089.500,00	1.693.330.584,00	(568.758.916,00)	74,85	
1.03	1.03.0.00.0.00.01.0000	1.03.03.2.01.0032	5.2	BELANJA MODAL	4.912.700.000,00	2.748.041.250,00	(2.164.658.750,00)	55,93	
1.03	1.03.0.00.0.00.01.0000	1.03.03.2.01.0032	5.2.04	Belanja Modal Jalan, Jaringan, dan Irigasi	4.912.700.000,00	2.748.041.250,00	(2.164.658.750,00)	55,93	
1.03	1.03.0.00.0.00.01.0000	1.03.05		PROGRAM PENGELOLAAN DAN PENGEMBANGAN SISTEM AIR LIMBAH	18.554.050.234,00	12.300.398.453,00	(6.253.651.781,00)	66,29	
1.03	1.03.0.00.0.00.01.0000	1.03.05.2.01		PENGELOLAAN DAN PENGEMBANGAN SISTEM AIR LIMBAH DOMESTIK DALAM DAERAH KABUPATEN/KOTA	18.554.050.234,00	12.300.398.453,00	(6.253.651.781,00)	66,29	
1.03	1.03.0.00.0.00.01.0000	1.03.05.2.01.0038		OPERASI DAN PEMELIHARAAN SISTEM PENGELOLAAN AIR LIMBAH DOMESTIK (SPALD)	581.504.000,00	531.478.939,00	(50.025.061,00)	91,39	
1.03	1.03.0.00.0.00.01.0000	1.03.05.2.01.0038	5.1	BELANJA OPERASI	581.504.000,00	531.478.939,00	(50.025.061,00)	91,39	
1.03	1.03.0.00.0.00.01.0000	1.03.05.2.01.0038	5.1.02	Belanja Barang dan Jasa	581.504.000,00	531.478.939,00	(50.025.061,00)	91,39	
1.03	1.03.0.00.0.00.01.0000	1.03.05.2.01.0039		PENYEDIAAN SUB SISTEM PENGOLAHAN AIR LIMBAH DOMESTIK (SPALD) SETEMPAT	17.972.546.234,00	11.768.919.514,00	(6.203.626.720,00)	65,48	
1.03	1.03.0.00.0.00.01.0000	1.03.05.2.01.0039	5.1	BELANJA OPERASI	9.303.816.234,00	8.545.389.681,00	(758.426.553,00)	91,84	
1.03	1.03.0.00.0.00.01.0000	1.03.05.2.01.0039	5.1.02	Belanja Barang dan Jasa	9.303.816.234,00	8.545.389.681,00	(758.426.553,00)	91,84	
1.03	1.03.0.00.0.00.01.0000	1.03.05.2.01.0039	5.2	BELANJA MODAL	8.668.730.000,00	3.223.529.833,00	(5.445.200.167,00)	37,18	
1.03	1.03.0.00.0.00.01.0000	1.03.05.2.01.0039	5.2.04	Belanja Modal Jalan, Jaringan, dan Irigasi	8.668.730.000,00	3.223.529.833,00	(5.445.200.167,00)	37,18	
1.03	1.03.0.00.0.00.01.0000	1.03.06		PROGRAM PENGELOLAAN DAN PENGEMBANGAN SISTEM DRAINASE	3.736.658.770,00	3.651.137.660,00	(85.521.110,00)	97,71	
1.03	1.03.0.00.0.00.01.0000	1.03.06.2.01		PENGELOLAAN DAN PENGEMBANGAN SISTEM DRAINASE YANG TERHUBUNG LANGSUNG DENGAN SUNGAI DALAM DAERAH KABUPATEN/KOTA	3.736.658.770,00	3.651.137.660,00	(85.521.110,00)	97,71	
1.03	1.03.0.00.0.00.01.0000	1.03.06.2.01.0029		PEMBANGUNAN SISTEM DRAINASE PERKOTAAN	2.078.866.770,00	2.019.523.492,00	(59.343.278,00)	97,14	
1.03	1.03.0.00.0.00.01.0000	1.03.06.2.01.0029	5.1	BELANJA OPERASI	19.446.770,00	19.446.750,00	(20,00)	99,99	
1.03	1.03.0.00.0.00.01.0000	1.03.06.2.01.0029	5.1.02	Belanja Barang dan Jasa	19.446.770,00	19.446.750,00	(20,00)	99,99	
1.03	1.03.0.00.0.00.01.0000	1.03.06.2.01.0029	5.2	BELANJA MODAL	2.059.420.000,00	2.000.076.742,00	(59.343.258,00)	97,11	
1.03	1.03.0.00.0.00.01.0000	1.03.06.2.01.0029	5.2.04	Belanja Modal Jalan, Jaringan, dan Irigasi	2.059.420.000,00	2.000.076.742,00	(59.343.258,00)	97,11	
1.03	1.03.0.00.0.00.01.0000	1.03.06.2.01.0031		OPERASI DAN PEMELIHARAAN SISTEM DRAINASE PERKOTAAN	1.657.792.000,00	1.631.614.168,00	(26.177.832,00)	98,42	
1.03	1.03.0.00.0.00.01.0000	1.03.06.2.01.0031	5.1	BELANJA OPERASI	1.657.792.000,00	1.631.614.168,00	(26.177.832,00)	98,42	
1.03	1.03.0.00.0.00.01.0000	1.03.06.2.01.0031	5.1.02	Belanja Barang dan Jasa	1.657.792.000,00	1.631.614.168,00	(26.177.832,00)	98,42	
1.03	1.03.0.00.0.00.01.0000	1.03.08		PROGRAM PENATAAN BANGUNAN GEDUNG	82.804.462.339,00	58.884.573.260,00	(23.919.889.079,00)	71,11	
1.03	1.03.0.00.0.00.01.0000	1.03.08.2.01		PENYELENGGARAAN BANGUNAN GEDUNG DI WILAYAH DAERAH KABUPATEN/KOTA, PEMBERIAN IZIN MENDIRIKAN BANGUNAN (IMB) DAN SERTIFIKAT LAIK FUNGSI BANGUNAN GEDUNG	82.804.462.339,00	58.884.573.260,00	(23.919.889.079,00)	71,11	
1.03	1.03.0.00.0.00.01.0000	1.03.08.2.01.0021		PEMBANGUNAN, PEMANFAATAN, PELESTARIAAN DAN PEMBONGKARAN BANGUNAN GEDUNG UNTUK KEPENTINGAN STRATEGIS DAERAH KABUPATEN/KOTA	82.399.674.699,00	58.773.663.141,00	(23.626.011.558,00)	71,32	
1.03	1.03.0.00.0.00.01.0000	1.03.08.2.01.0021	5.1	BELANJA OPERASI	37.487.341.699,00	15.964.070.708,00	(21.523.270.991,00)	42,58	
1.03	1.03.0.00.0.00.01.0000	1.03.08.2.01.0021	5.1.02	Belanja Barang dan Jasa	7.237.547.299,00	7.131.902.954,00	(105.644.345,00)	98,54	
1.03	1.03.0.00.0.00.01.0000	1.03.08.2.01.0021	5.1.05	Belanja Hibah	30.249.794.400,00	8.832.167.754,00	(21.417.626.646,00)	29,19	
1.03	1.03.0.00.0.00.01.0000	1.03.08.2.01.0021	5.2	BELANJA MODAL	44.912.333.000,00	42.809.592.433,00	(2.102.740.567,00)	95,31	
1.03	1.03.0.00.0.00.01.0000	1.03.08.2.01.0021	5.2.03	Belanja Modal Gedung dan Bangunan	44.912.333.000,00	42.809.592.433,00	(2.102.740.567,00)	95,31	
1.03	1.03.0.00.0.00.01.0000	1.03.08.2.01.0023		PENYELENGGARAAN PENERBITAN PERSETUJUAN BANGUNAN GEDUNG (PBG), SERTIFIKAT LAIK FUNGSI (SLF), SURAT BUKTI KEPEMILIKAN BANGUNAN GEDUNG (SBKBG), RENCANA TEKNIS PEMBONGKARAN BANGUNAN GEDUNG (RTB), TIM PROFESI AHLI (TPA), TIM PENILAI TEKNIS (TPT), PENILIK, DAN PENDATAAN BANGUNAN GEDUNG MELALUI SIMBG	404.787.640,00	110.910.119,00	(293.877.521,00)	27,39	
1.03	1.03.0.00.0.00.01.0000	1.03.08.2.01.0023	5.1	BELANJA OPERASI	404.787.640,00	110.910.119,00	(293.877.521,00)	27,39	
1.03	1.03.0.00.0.00.01.0000	1.03.08.2.01.0023	5.1.02	Belanja Barang dan Jasa	404.787.640,00	110.910.119,00	(293.877.521,00)	27,39	
1.03	1.03.0.00.0.00.01.0000	1.03.10		PROGRAM PENYELENGGARAAN JALAN	127.515.894.485,00	89.637.600.277,00	(37.878.294.208,00)	70,29	
1.03	1.03.0.00.0.00.01.0000	1.03.10.2.01		PENYELENGGARAAN JALAN KABUPATEN/KOTA	127.515.894.485,00	89.637.600.277,00	(37.878.294.208,00)	70,29	
1.03	1.03.0.00.0.00.01.0000	1.03.10.2.01.0031		PENGGANTIAN JEMBATAN	1.996.891.680,00	1.798.506.700,00	(198.384.980,00)	90,06	

KODE REKENING				URAIAN	JUMLAH (Rp)		BERTAMBAH / (BERKURANG)		DASAR HUKUM
					ANGGARAN SETELAH PERUBAHAN	REALISASI	(Rp)	(%)	
1.03	1.03.0.00.0.00.01.0000	1.03.10.2.01.0031	5.2	BELANJA MODAL	1.996.891.680,00	1.798.506.700,00	(198.384.980,00)	90,06	
1.03	1.03.0.00.0.00.01.0000	1.03.10.2.01.0031	5.2.04	Belanja Modal Jalan, Jaringan, dan Irigasi	1.996.891.680,00	1.798.506.700,00	(198.384.980,00)	90,06	
1.03	1.03.0.00.0.00.01.0000	1.03.10.2.01.0032		PEMBANGUNAN JALAN	741.650.000,00	628.644.000,00	(113.006.000,00)	84,76	
1.03	1.03.0.00.0.00.01.0000	1.03.10.2.01.0032	5.2	BELANJA MODAL	741.650.000,00	628.644.000,00	(113.006.000,00)	84,76	
1.03	1.03.0.00.0.00.01.0000	1.03.10.2.01.0032	5.2.04	Belanja Modal Jalan, Jaringan, dan Irigasi	741.650.000,00	628.644.000,00	(113.006.000,00)	84,76	
1.03	1.03.0.00.0.00.01.0000	1.03.10.2.01.0033		REKONSTRUKSI JALAN	70.353.024.747,00	41.918.001.137,00	(28.435.023.610,00)	59,58	
1.03	1.03.0.00.0.00.01.0000	1.03.10.2.01.0033	5.1	BELANJA OPERASI	278.380.000,00	134.539.844,00	(143.840.156,00)	48,32	
1.03	1.03.0.00.0.00.01.0000	1.03.10.2.01.0033	5.1.02	Belanja Barang dan Jasa	278.380.000,00	134.539.844,00	(143.840.156,00)	48,32	
1.03	1.03.0.00.0.00.01.0000	1.03.10.2.01.0033	5.2	BELANJA MODAL	70.074.644.747,00	41.783.461.293,00	(28.291.183.454,00)	59,62	
1.03	1.03.0.00.0.00.01.0000	1.03.10.2.01.0033	5.2.04	Belanja Modal Jalan, Jaringan, dan Irigasi	70.074.644.747,00	41.783.461.293,00	(28.291.183.454,00)	59,62	
1.03	1.03.0.00.0.00.01.0000	1.03.10.2.01.0034		PEMELIHARAAN BERKALA JALAN	14.455.508.075,00	13.906.617.940,00	(548.890.135,00)	96,20	
1.03	1.03.0.00.0.00.01.0000	1.03.10.2.01.0034	5.2	BELANJA MODAL	14.455.508.075,00	13.906.617.940,00	(548.890.135,00)	96,20	
1.03	1.03.0.00.0.00.01.0000	1.03.10.2.01.0034	5.2.04	Belanja Modal Jalan, Jaringan, dan Irigasi	14.455.508.075,00	13.906.617.940,00	(548.890.135,00)	96,20	
1.03	1.03.0.00.0.00.01.0000	1.03.10.2.01.0037		PELEBARAN JALAN MENUJU STANDAR	81.250.000,00	81.065.000,00	(185.000,00)	99,77	
1.03	1.03.0.00.0.00.01.0000	1.03.10.2.01.0037	5.2	BELANJA MODAL	81.250.000,00	81.065.000,00	(185.000,00)	99,77	
1.03	1.03.0.00.0.00.01.0000	1.03.10.2.01.0037	5.2.04	Belanja Modal Jalan, Jaringan, dan Irigasi	81.250.000,00	81.065.000,00	(185.000,00)	99,77	
1.03	1.03.0.00.0.00.01.0000	1.03.10.2.01.0038		PEMELIHARAAN RUTIN JEMBATAN	4.039.860.603,00	3.949.232.000,00	(90.628.603,00)	97,75	
1.03	1.03.0.00.0.00.01.0000	1.03.10.2.01.0038	5.1	BELANJA OPERASI	4.039.860.603,00	3.949.232.000,00	(90.628.603,00)	97,75	
1.03	1.03.0.00.0.00.01.0000	1.03.10.2.01.0038	5.1.02	Belanja Barang dan Jasa	4.039.860.603,00	3.949.232.000,00	(90.628.603,00)	97,75	
1.03	1.03.0.00.0.00.01.0000	1.03.10.2.01.0039		REHABILITASI JEMBATAN	3.230.726.380,00	490.385.000,00	(2.740.341.380,00)	15,17	
1.03	1.03.0.00.0.00.01.0000	1.03.10.2.01.0039	5.2	BELANJA MODAL	3.230.726.380,00	490.385.000,00	(2.740.341.380,00)	15,17	
1.03	1.03.0.00.0.00.01.0000	1.03.10.2.01.0039	5.2.04	Belanja Modal Jalan, Jaringan, dan Irigasi	3.230.726.380,00	490.385.000,00	(2.740.341.380,00)	15,17	
1.03	1.03.0.00.0.00.01.0000	1.03.10.2.01.0040		PEMBANGUNAN JEMBATAN	6.246.900.000,00	1.068.756.000,00	(5.178.144.000,00)	17,10	
1.03	1.03.0.00.0.00.01.0000	1.03.10.2.01.0040	5.2	BELANJA MODAL	6.246.900.000,00	1.068.756.000,00	(5.178.144.000,00)	17,10	
1.03	1.03.0.00.0.00.01.0000	1.03.10.2.01.0040	5.2.01	Belanja Modal Tanah	5.000.000.000,00	0,00	(5.000.000.000,00)	0,00	
1.03	1.03.0.00.0.00.01.0000	1.03.10.2.01.0040	5.2.04	Belanja Modal Jalan, Jaringan, dan Irigasi	1.246.900.000,00	1.068.756.000,00	(178.144.000,00)	85,71	
1.03	1.03.0.00.0.00.01.0000	1.03.10.2.01.0043		SURVEY KONDISI JALAN/JEMBATAN	1.012.500.000,00	1.002.309.000,00	(10.191.000,00)	98,99	
1.03	1.03.0.00.0.00.01.0000	1.03.10.2.01.0043	5.2	BELANJA MODAL	1.012.500.000,00	1.002.309.000,00	(10.191.000,00)	98,99	
1.03	1.03.0.00.0.00.01.0000	1.03.10.2.01.0043	5.2.04	Belanja Modal Jalan, Jaringan, dan Irigasi	1.012.500.000,00	1.002.309.000,00	(10.191.000,00)	98,99	
1.03	1.03.0.00.0.00.01.0000	1.03.10.2.01.0044		REHABILITASI JALAN	18.412.573.000,00	18.016.518.000,00	(396.055.000,00)	97,84	
1.03	1.03.0.00.0.00.01.0000	1.03.10.2.01.0044	5.2	BELANJA MODAL	18.412.573.000,00	18.016.518.000,00	(396.055.000,00)	97,84	
1.03	1.03.0.00.0.00.01.0000	1.03.10.2.01.0044	5.2.04	Belanja Modal Jalan, Jaringan, dan Irigasi	18.412.573.000,00	18.016.518.000,00	(396.055.000,00)	97,84	
1.03	1.03.0.00.0.00.01.0000	1.03.10.2.01.0046		PEMELIHARAAN RUTIN JALAN	6.945.010.000,00	6.777.565.500,00	(167.444.500,00)	97,58	
1.03	1.03.0.00.0.00.01.0000	1.03.10.2.01.0046	5.1	BELANJA OPERASI	6.941.410.000,00	6.773.965.500,00	(167.444.500,00)	97,58	
1.03	1.03.0.00.0.00.01.0000	1.03.10.2.01.0046	5.1.02	Belanja Barang dan Jasa	6.941.410.000,00	6.773.965.500,00	(167.444.500,00)	97,58	
1.03	1.03.0.00.0.00.01.0000	1.03.10.2.01.0046	5.2	BELANJA MODAL	3.600.000,00	3.600.000,00	0,00	100,00	
1.03	1.03.0.00.0.00.01.0000	1.03.10.2.01.0046	5.2.04	Belanja Modal Jalan, Jaringan, dan Irigasi	3.600.000,00	3.600.000,00	0,00	100,00	
1.03	1.03.0.00.0.00.01.0000	1.03.11		PROGRAM PENGEMBANGAN JASA KONSTRUKSI	2.092.050.641,00	1.120.875.201,00	(971.175.440,00)	53,57	
1.03	1.03.0.00.0.00.01.0000	1.03.11.2.01		PENYELENGGARAAN PELATIHAN TENAGA TERAMPIL KONSTRUKSI	403.705.077,00	225.561.466,00	(178.143.611,00)	55,87	
1.03	1.03.0.00.0.00.01.0000	1.03.11.2.01.0009		PENYEDIAAN TRAINING NEED ASSESSMENT (TNA) PELATIHAN TENAGA KERJA KONSTRUKSI KUALIFIKASI JABATAN OPERATOR DAN TEKNISI ATAU ANALIS	18.070.958,00	3.567.082,00	(14.503.876,00)	19,73	
1.03	1.03.0.00.0.00.01.0000	1.03.11.2.01.0009	5.1	BELANJA OPERASI	18.070.958,00	3.567.082,00	(14.503.876,00)	19,73	
1.03	1.03.0.00.0.00.01.0000	1.03.11.2.01.0009	5.1.02	Belanja Barang dan Jasa	18.070.958,00	3.567.082,00	(14.503.876,00)	19,73	

KODE REKENING				URAIAN	JUMLAH (Rp)		BERTAMBAH / (BERKURANG)		DASAR HUKUM
					ANGGARAN SETELAH PERUBAHAN	REALISASI	(Rp)	(%)	
1.03	1.03.0.00.0.00.01.0000	1.03.11.2.01.0010		FASILITASI SERTIFIKASI TENAGA KERJA KONSTRUKSI KUALIFIKASI JABATAN OPERATOR DAN TEKNISI ATAU ANALIS	2.858.494,00	0,00	(2.858.494,00)	0,00	
1.03	1.03.0.00.0.00.01.0000	1.03.11.2.01.0010	5.1	BELANJA OPERASI	2.858.494,00	0,00	(2.858.494,00)	0,00	
1.03	1.03.0.00.0.00.01.0000	1.03.11.2.01.0010	5.1.02	Belanja Barang dan Jasa	2.858.494,00	0,00	(2.858.494,00)	0,00	
1.03	1.03.0.00.0.00.01.0000	1.03.11.2.01.0012		PENYEDIAAN INSTRUKTUR/ASESOR/PENYELENGGARA PELATIHAN TENAGA KERJA KONSTRUKSI KUALIFIKASI JABATAN OPERATOR DAN TEKNISI ATAU ANALIS	77.400.000,00	43.838.000,00	(33.562.000,00)	56,63	
1.03	1.03.0.00.0.00.01.0000	1.03.11.2.01.0012	5.1	BELANJA OPERASI	77.400.000,00	43.838.000,00	(33.562.000,00)	56,63	
1.03	1.03.0.00.0.00.01.0000	1.03.11.2.01.0012	5.1.02	Belanja Barang dan Jasa	77.400.000,00	43.838.000,00	(33.562.000,00)	56,63	
1.03	1.03.0.00.0.00.01.0000	1.03.11.2.01.0014		PEMANTAUAN DAN EVALUASI PELATIHAN TENAGA KERJA KONSTRUKSI KUALIFIKASI JABATAN OPERATOR DAN TEKNISI ATAU ANALIS	8.761.936,00	3.000.000,00	(5.761.936,00)	34,23	
1.03	1.03.0.00.0.00.01.0000	1.03.11.2.01.0014	5.1	BELANJA OPERASI	8.761.936,00	3.000.000,00	(5.761.936,00)	34,23	
1.03	1.03.0.00.0.00.01.0000	1.03.11.2.01.0014	5.1.02	Belanja Barang dan Jasa	8.761.936,00	3.000.000,00	(5.761.936,00)	34,23	
1.03	1.03.0.00.0.00.01.0000	1.03.11.2.01.0016		PELATIHAN TENAGA KERJA KONSTRUKSI KUALIFIKASI JABATAN OPERATOR, TEKNISI ATAU ANALIS	296.613.689,00	175.156.384,00	(121.457.305,00)	59,05	
1.03	1.03.0.00.0.00.01.0000	1.03.11.2.01.0016	5.1	BELANJA OPERASI	296.613.689,00	175.156.384,00	(121.457.305,00)	59,05	
1.03	1.03.0.00.0.00.01.0000	1.03.11.2.01.0016	5.1.02	Belanja Barang dan Jasa	296.613.689,00	175.156.384,00	(121.457.305,00)	59,05	
1.03	1.03.0.00.0.00.01.0000	1.03.11.2.02		PENYELENGGARAAN SISTEM INFORMASI JASA KONSTRUKSI CAKUPAN DAERAH KABUPATEN/KOTA	134.470.730,00	62.361.205,00	(72.109.525,00)	46,37	
1.03	1.03.0.00.0.00.01.0000	1.03.11.2.02.0013		PENYEDIAAN DATA DAN INFORMASI JASA KONSTRUKSI CAKUPAN KABUPATEN/KOTA	106.320.116,00	54.000.000,00	(52.320.116,00)	50,79	
1.03	1.03.0.00.0.00.01.0000	1.03.11.2.02.0013	5.1	BELANJA OPERASI	106.320.116,00	54.000.000,00	(52.320.116,00)	50,79	
1.03	1.03.0.00.0.00.01.0000	1.03.11.2.02.0013	5.1.02	Belanja Barang dan Jasa	106.320.116,00	54.000.000,00	(52.320.116,00)	50,79	
1.03	1.03.0.00.0.00.01.0000	1.03.11.2.02.0014		PENINGKATAN KAPASITAS PENGELOLA SIPJAKI	7.894.614,00	0,00	(7.894.614,00)	0,00	
1.03	1.03.0.00.0.00.01.0000	1.03.11.2.02.0014	5.1	BELANJA OPERASI	7.894.614,00	0,00	(7.894.614,00)	0,00	
1.03	1.03.0.00.0.00.01.0000	1.03.11.2.02.0014	5.1.02	Belanja Barang dan Jasa	7.894.614,00	0,00	(7.894.614,00)	0,00	
1.03	1.03.0.00.0.00.01.0000	1.03.11.2.02.0015		OPERASIONALISASI LAYANAN INFORMASI JASA KONSTRUKSI	20.256.000,00	8.361.205,00	(11.894.795,00)	41,27	
1.03	1.03.0.00.0.00.01.0000	1.03.11.2.02.0015	5.1	BELANJA OPERASI	20.256.000,00	8.361.205,00	(11.894.795,00)	41,27	
1.03	1.03.0.00.0.00.01.0000	1.03.11.2.02.0015	5.1.02	Belanja Barang dan Jasa	20.256.000,00	8.361.205,00	(11.894.795,00)	41,27	
1.03	1.03.0.00.0.00.01.0000	1.03.11.2.04		PENGAWASAN TERTIB USAHA, TERTIB PENYELENGGARAAN DAN TERTIB PEMANFAATAN JASA KONSTRUKSI	1.553.874.834,00	832.952.530,00	(720.922.304,00)	53,60	
1.03	1.03.0.00.0.00.01.0000	1.03.11.2.04.0004		PENGAWASAN DAN EVALUASI TERTIB PENYELENGGARAAN JASA KONSTRUKSI KABUPATEN/KOTA	1.549.748.256,00	832.952.530,00	(716.795.726,00)	53,74	
1.03	1.03.0.00.0.00.01.0000	1.03.11.2.04.0004	5.1	BELANJA OPERASI	1.549.748.256,00	832.952.530,00	(716.795.726,00)	53,74	
1.03	1.03.0.00.0.00.01.0000	1.03.11.2.04.0004	5.1.02	Belanja Barang dan Jasa	1.549.748.256,00	832.952.530,00	(716.795.726,00)	53,74	
1.03	1.03.0.00.0.00.01.0000	1.03.11.2.04.0005		PENGAWASAN DAN EVALUASI TERTIB PEMANFAATAN PRODUK JASA KONSTRUKSI KABUPATEN/KOTA	2.060.280,00	0,00	(2.060.280,00)	0,00	
1.03	1.03.0.00.0.00.01.0000	1.03.11.2.04.0005	5.1	BELANJA OPERASI	2.060.280,00	0,00	(2.060.280,00)	0,00	
1.03	1.03.0.00.0.00.01.0000	1.03.11.2.04.0005	5.1.02	Belanja Barang dan Jasa	2.060.280,00	0,00	(2.060.280,00)	0,00	
1.03	1.03.0.00.0.00.01.0000	1.03.11.2.04.0007		PENGAWASAN DAN EVALUASI TERTIB USAHA JASA KONSTRUKSI KABUPATEN/KOTA	2.066.298,00	0,00	(2.066.298,00)	0,00	
1.03	1.03.0.00.0.00.01.0000	1.03.11.2.04.0007	5.1	BELANJA OPERASI	2.066.298,00	0,00	(2.066.298,00)	0,00	
1.03	1.03.0.00.0.00.01.0000	1.03.11.2.04.0007	5.1.02	Belanja Barang dan Jasa	2.066.298,00	0,00	(2.066.298,00)	0,00	
1.03	1.03.0.00.0.00.01.0000	1.03.12		PROGRAM PENYELENGGARAAN PENATAAN RUANG	2.334.595.182,00	1.444.649.781,00	(889.945.401,00)	61,88	
1.03	1.03.0.00.0.00.01.0000	1.03.12.2.01		PENETAPAN RENCANA TATA RUANG WILAYAH (RTRW) DAN RENCANA RINCI TATA RUANG (RRTR) KABUPATEN/KOTA	386.365.182,00	284.566.936,00	(101.798.246,00)	73,65	
1.03	1.03.0.00.0.00.01.0000	1.03.12.2.01.0005		PELAKSANAAN PERSETUJUAN SUBSTANSI RTRW KABUPATEN/KOTA	252.156.182,00	174.566.936,00	(77.589.246,00)	69,22	
1.03	1.03.0.00.0.00.01.0000	1.03.12.2.01.0005	5.1	BELANJA OPERASI	252.156.182,00	174.566.936,00	(77.589.246,00)	69,22	
1.03	1.03.0.00.0.00.01.0000	1.03.12.2.01.0005	5.1.02	Belanja Barang dan Jasa	252.156.182,00	174.566.936,00	(77.589.246,00)	69,22	
1.03	1.03.0.00.0.00.01.0000	1.03.12.2.01.0009		PELAKSANAAN EVALUASI DAN KONSULTASI EVALUASI RTRW KABUPATEN/KOTA	10.406.000,00	0,00	(10.406.000,00)	0,00	
1.03	1.03.0.00.0.00.01.0000	1.03.12.2.01.0009	5.1	BELANJA OPERASI	10.406.000,00	0,00	(10.406.000,00)	0,00	
1.03	1.03.0.00.0.00.01.0000	1.03.12.2.01.0009	5.1.02	Belanja Barang dan Jasa	10.406.000,00	0,00	(10.406.000,00)	0,00	
1.03	1.03.0.00.0.00.01.0000	1.03.12.2.01.0011		PENETAPAN RTRW KABUPATEN/KOTA	123.803.000,00	110.000.000,00	(13.803.000,00)	88,85	
1.03	1.03.0.00.0.00.01.0000	1.03.12.2.01.0011	5.1	BELANJA OPERASI	123.803.000,00	110.000.000,00	(13.803.000,00)	88,85	

KODE REKENING				URAIAN	JUMLAH (Rp)		BERTAMBAH / (BERKURANG)		DASAR HUKUM
					ANGGARAN SETELAH PERUBAHAN	REALISASI	(Rp)	(%)	
1.03	1.03.0.00.0.00.01.0000	1.03.12.2.01.0011	5.1.02	Belanja Barang dan Jasa	123.803.000,00	110.000.000,00	(13.803.000,00)	88,85	
1.03	1.03.0.00.0.00.01.0000	1.03.12.2.02		KOORDINASI DAN SINKRONISASI PERENCANAAN TATA RUANG DAERAH KABUPATEN/KOTA	1.629.040.000,00	1.105.831.329,00	(523.208.671,00)	67,88	
1.03	1.03.0.00.0.00.01.0000	1.03.12.2.02.0007		PENYUSUNAN RTRW KABUPATEN/KOTA	1.629.040.000,00	1.105.831.329,00	(523.208.671,00)	67,88	
1.03	1.03.0.00.0.00.01.0000	1.03.12.2.02.0007	5.1	BELANJA OPERASI	1.629.040.000,00	1.105.831.329,00	(523.208.671,00)	67,88	
1.03	1.03.0.00.0.00.01.0000	1.03.12.2.02.0007	5.1.02	Belanja Barang dan Jasa	1.629.040.000,00	1.105.831.329,00	(523.208.671,00)	67,88	
1.03	1.03.0.00.0.00.01.0000	1.03.12.2.04		KOORDINASI DAN SINKRONISASI PENGENDALIAN PEMANFAATAN RUANG DAERAH KABUPATEN/KOTA	319.190.000,00	54.251.516,00	(264.938.484,00)	16,99	
1.03	1.03.0.00.0.00.01.0000	1.03.12.2.04.0004		KOORDINASI PELAKSANAAN PENATAAN RUANG	319.190.000,00	54.251.516,00	(264.938.484,00)	16,99	
1.03	1.03.0.00.0.00.01.0000	1.03.12.2.04.0004	5.1	BELANJA OPERASI	319.190.000,00	54.251.516,00	(264.938.484,00)	16,99	
1.03	1.03.0.00.0.00.01.0000	1.03.12.2.04.0004	5.1.02	Belanja Barang dan Jasa	319.190.000,00	54.251.516,00	(264.938.484,00)	16,99	
				JUMLAH BELANJA	312.952.514.016,00	209.344.467.002,00	(103.608.047.014,00)	66,89	
				SURPLUS / (DEFISIT)	(312.413.863.262,00)	(208.367.614.959,00)	104.046.248.303,00	66,69	
				SISA LEBIH PEMBIAYAAN ANGGARAN (SILPA)	(312.413.863.262,00)	(208.367.614.959,00)	104.046.248.303,00	66,69	

BUPATI HULU SUNGAI SELATAN

ttd.

SYAFRUDIN NOOR

Lampiran I.3 : Perda PP APBD TA 2025
Nomor : 4 Tahun 2026
Tanggal : 14 Agustus 2026

PEMERINTAH KAB. HULU SUNGAI SELATAN

RINCIAN APBD MENURUT URUSAN PEMERINTAHAN DAERAH, ORGANISASI, PROGRAM, KEGIATAN, SUB KEGIATAN, KELOMPOK, DAN JENIS PENDAPATAN, BELANJA, DAN PEMBIAYAAN

TAHUN ANGGARAN 2025

Urusan Pemerintahan : URUSAN PEMERINTAHAN WAJIB YANG BERKAITAN DENGAN PELAYANAN DASAR
Bidang Urusan : URUSAN PEMERINTAHAN BIDANG PERUMAHAN DAN KAWASAN PERMUKIMAN
Organisasi : Dinas Perumahan Rakyat, Kawasan Permukiman dan Lingkungan Hidup

KODE REKENING				URAIAN	JUMLAH (Rp)		BERTAMBAH / (BERKURANG)		DASAR HUKUM
					ANGGARAN SETELAH PERUBAHAN	REALISASI	(Rp)	(%)	
	1.04.2.10.2.11.04.0000		4	PENDAPATAN DAERAH	1.341.067.500,00	1.419.498.000,00	78.430.500,00	105,84	
	1.04.2.10.2.11.04.0000		4.1	PENDAPATAN ASLI DAERAH (PAD)	1.341.067.500,00	1.419.498.000,00	78.430.500,00	105,84	
	1.04.2.10.2.11.04.0000		4.1.02	Retribusi Daerah	1.341.067.500,00	1.419.498.000,00	78.430.500,00	105,84	
				JUMLAH PENDAPATAN	1.341.067.500,00	1.419.498.000,00	78.430.500,00	105,84	
1.04	1.04.2.10.2.11.04.0000		5	BELANJA DAERAH	38.978.235.491,00	34.143.653.539,00	(4.834.581.952,00)	87,59	
1.04	1.04.2.10.2.11.04.0000	1.04.02		PROGRAM PENGEMBANGAN PERUMAHAN	185.550.400,00	151.899.540,00	(33.650.860,00)	81,86	
1.04	1.04.2.10.2.11.04.0000	1.04.02.2.01		PENDATAAN PENYEDIAAN DAN REHABILITASI RUMAH KORBAN BENCANA ATAU RELOKASI PROGRAM KABUPATEN/KOTA	166.170.400,00	142.037.940,00	(24.132.460,00)	85,47	
1.04	1.04.2.10.2.11.04.0000	1.04.02.2.01.0006		PENDATAAN RUMAH SEWA MILIK MASYARAKAT, RUMAH SUSUN DAN RUMAH KHUSUS	59.750.000,00	46.423.740,00	(13.326.260,00)	77,69	
1.04	1.04.2.10.2.11.04.0000	1.04.02.2.01.0006	5.1	BELANJA OPERASI	59.750.000,00	46.423.740,00	(13.326.260,00)	77,69	
1.04	1.04.2.10.2.11.04.0000	1.04.02.2.01.0006	5.1.02	Belanja Barang dan Jasa	59.750.000,00	46.423.740,00	(13.326.260,00)	77,69	
1.04	1.04.2.10.2.11.04.0000	1.04.02.2.01.0009		IDENTIFIKASI PERUMAHAN DI LOKASI RAWAN BENCANA KABUPATEN/KOTA	106.420.400,00	95.614.200,00	(10.806.200,00)	89,84	
1.04	1.04.2.10.2.11.04.0000	1.04.02.2.01.0009	5.1	BELANJA OPERASI	106.420.400,00	95.614.200,00	(10.806.200,00)	89,84	
1.04	1.04.2.10.2.11.04.0000	1.04.02.2.01.0009	5.1.02	Belanja Barang dan Jasa	106.420.400,00	95.614.200,00	(10.806.200,00)	89,84	
1.04	1.04.2.10.2.11.04.0000	1.04.02.2.06		PENERBITAN IZIN PEMBANGUNAN DAN PENGEMBANGAN PERUMAHAN	19.380.000,00	9.861.600,00	(9.518.400,00)	50,88	
1.04	1.04.2.10.2.11.04.0000	1.04.02.2.06.0003		KOORDINASI DAN SINKRONISASI PENGENDALIAN PEMBANGUNAN DAN PENGEMBANGAN PERUMAHAN	19.380.000,00	9.861.600,00	(9.518.400,00)	50,88	
1.04	1.04.2.10.2.11.04.0000	1.04.02.2.06.0003	5.1	BELANJA OPERASI	19.380.000,00	9.861.600,00	(9.518.400,00)	50,88	
1.04	1.04.2.10.2.11.04.0000	1.04.02.2.06.0003	5.1.02	Belanja Barang dan Jasa	19.380.000,00	9.861.600,00	(9.518.400,00)	50,88	
1.04	1.04.2.10.2.11.04.0000	1.04.03		PROGRAM KAWASAN PERMUKIMAN	8.259.540.180,00	7.530.391.982,00	(729.148.198,00)	91,17	
1.04	1.04.2.10.2.11.04.0000	1.04.03.2.03		PENINGKATAN KUALITAS KAWASAN PERMUKIMAN KUMUH DENGAN LUAS DI BAWAH 10 (SEPULUH) HA	8.259.540.180,00	7.530.391.982,00	(729.148.198,00)	91,17	
1.04	1.04.2.10.2.11.04.0000	1.04.03.2.03.0002		PERBAIKAN RUMAH TIDAK LAYAK HUNI	2.684.908.180,00	2.646.522.936,00	(38.385.244,00)	98,57	
1.04	1.04.2.10.2.11.04.0000	1.04.03.2.03.0002	5.1	BELANJA OPERASI	2.684.908.180,00	2.646.522.936,00	(38.385.244,00)	98,57	
1.04	1.04.2.10.2.11.04.0000	1.04.03.2.03.0002	5.1.02	Belanja Barang dan Jasa	184.908.180,00	146.522.936,00	(38.385.244,00)	79,24	
1.04	1.04.2.10.2.11.04.0000	1.04.03.2.03.0002	5.1.06	Belanja Bantuan Sosial	2.500.000.000,00	2.500.000.000,00	0,00	100,00	
1.04	1.04.2.10.2.11.04.0000	1.04.03.2.03.0013		PELAKSANAAN PEMUGARAN KAWASAN PERMUKIMAN KUMUH	5.574.632.000,00	4.883.869.046,00	(690.762.954,00)	87,60	
1.04	1.04.2.10.2.11.04.0000	1.04.03.2.03.0013	5.1	BELANJA OPERASI	242.672.000,00	216.841.919,00	(25.830.081,00)	89,35	
1.04	1.04.2.10.2.11.04.0000	1.04.03.2.03.0013	5.1.02	Belanja Barang dan Jasa	97.672.000,00	73.727.100,00	(23.944.900,00)	75,48	
1.04	1.04.2.10.2.11.04.0000	1.04.03.2.03.0013	5.1.05	Belanja Hibah	145.000.000,00	143.114.819,00	(1.885.181,00)	98,69	
1.04	1.04.2.10.2.11.04.0000	1.04.03.2.03.0013	5.2	BELANJA MODAL	5.331.960.000,00	4.667.027.127,00	(664.932.873,00)	87,52	
1.04	1.04.2.10.2.11.04.0000	1.04.03.2.03.0013	5.2.01	Belanja Modal Tanah	1.018.500.000,00	564.257.209,00	(454.242.791,00)	55,40	
1.04	1.04.2.10.2.11.04.0000	1.04.03.2.03.0013	5.2.04	Belanja Modal Jalan, Jaringan, dan Irigasi	4.313.460.000,00	4.102.769.918,00	(210.690.082,00)	95,11	

KODE REKENING				URAIAN	JUMLAH (Rp)		BERTAMBAH / (BERKURANG)		DASAR HUKUM
					ANGGARAN SETELAH PERUBAHAN	REALISASI	(Rp)	(%)	
1.04	1.04.2.10.2.11.04.0000	1.04.04		PROGRAM PERUMAHAN DAN KAWASAN PERMUKIMAN KUMUH	10.926.933.606,00	10.546.783.828,00	(380.149.778,00)	96,52	
1.04	1.04.2.10.2.11.04.0000	1.04.04.2.01		PENCEGAHAN PERUMAHAN DAN KAWASAN PERMUKIMAN KUMUH PADA DAERAH KABUPATEN/KOTA	10.926.933.606,00	10.546.783.828,00	(380.149.778,00)	96,52	
1.04	1.04.2.10.2.11.04.0000	1.04.04.2.01.0001		PERBAIKAN RUMAH TIDAK LAYAK HUNI UNTUK PENCEGAHAN TERHADAP TUMBUH DAN BERKEMBANGNYA PERMUKIMAN KUMUH DI LUAR KAWASAN PERMUKIMAN KUMUH DENGAN LUAS DI BAWAH 10 (SEPULUH) HA	750.000.000,00	750.000.000,00	0,00	100,00	
1.04	1.04.2.10.2.11.04.0000	1.04.04.2.01.0001	5.1	BELANJA OPERASI	750.000.000,00	750.000.000,00	0,00	100,00	
1.04	1.04.2.10.2.11.04.0000	1.04.04.2.01.0001	5.1.06	Belanja Bantuan Sosial	750.000.000,00	750.000.000,00	0,00	100,00	
1.04	1.04.2.10.2.11.04.0000	1.04.04.2.01.0004		PEMBANGUNAN RUMAH BARU LAYAK HUNI DALAM RANGKA PENCEGAHAN TERHADAP KUMUH DAN BERKEMBANGNYA PERUMAHAN KUMUH DAN PERMUKIMAN KUMUH BARU	779.000.000,00	726.815.350,00	(52.184.650,00)	93,30	
1.04	1.04.2.10.2.11.04.0000	1.04.04.2.01.0004	5.2	BELANJA MODAL	779.000.000,00	726.815.350,00	(52.184.650,00)	93,30	
1.04	1.04.2.10.2.11.04.0000	1.04.04.2.01.0004	5.2.04	Belanja Modal Jalan, Jaringan, dan Irigasi	779.000.000,00	726.815.350,00	(52.184.650,00)	93,30	
1.04	1.04.2.10.2.11.04.0000	1.04.04.2.01.0007		PENGAWASAN DAN PENGENDALIAN DALAM RANGKA PENCEGAHAN TERHADAP KUMUH DAN BERKEMBANGNYA PERUMAHAN KUMUH DAN PERMUKIMAN KUMUH BARU	9.397.933.606,00	9.069.968.478,00	(327.965.128,00)	96,51	
1.04	1.04.2.10.2.11.04.0000	1.04.04.2.01.0007	5.1	BELANJA OPERASI	1.392.479.950,00	1.329.469.800,00	(63.010.150,00)	95,47	
1.04	1.04.2.10.2.11.04.0000	1.04.04.2.01.0007	5.1.02	Belanja Barang dan Jasa	1.392.479.950,00	1.329.469.800,00	(63.010.150,00)	95,47	
1.04	1.04.2.10.2.11.04.0000	1.04.04.2.01.0007	5.2	BELANJA MODAL	8.005.453.656,00	7.740.498.678,00	(264.954.978,00)	96,69	
1.04	1.04.2.10.2.11.04.0000	1.04.04.2.01.0007	5.2.01	Belanja Modal Tanah	1.217.653.656,00	1.109.925.400,00	(107.728.256,00)	91,15	
1.04	1.04.2.10.2.11.04.0000	1.04.04.2.01.0007	5.2.04	Belanja Modal Jalan, Jaringan, dan Irigasi	6.787.800.000,00	6.630.573.278,00	(157.226.722,00)	97,68	
1.04	1.04.2.10.2.11.04.0000	1.04.05		PROGRAM PENINGKATAN PRASARANA, SARANA DAN UTILITAS UMUM (PSU)	19.606.211.305,00	15.914.578.189,00	(3.691.633.116,00)	81,17	
1.04	1.04.2.10.2.11.04.0000	1.04.05.2.01		URUSAN PENYELENGGARAAN PSU PERUMAHAN	19.606.211.305,00	15.914.578.189,00	(3.691.633.116,00)	81,17	
1.04	1.04.2.10.2.11.04.0000	1.04.05.2.01.0002		PENYEDIAAN PRASARANA, SARANA, DAN UTILITAS UMUM DI PERUMAHAN UNTUK MENUNJANG FUNGSI HUNIAN	19.606.211.305,00	15.914.578.189,00	(3.691.633.116,00)	81,17	
1.04	1.04.2.10.2.11.04.0000	1.04.05.2.01.0002	5.1	BELANJA OPERASI	10.870.261.195,00	7.992.007.345,00	(2.878.253.850,00)	73,52	
1.04	1.04.2.10.2.11.04.0000	1.04.05.2.01.0002	5.1.02	Belanja Barang dan Jasa	10.870.261.195,00	7.992.007.345,00	(2.878.253.850,00)	73,52	
1.04	1.04.2.10.2.11.04.0000	1.04.05.2.01.0002	5.2	BELANJA MODAL	8.735.950.110,00	7.922.570.844,00	(813.379.266,00)	90,68	
1.04	1.04.2.10.2.11.04.0000	1.04.05.2.01.0002	5.2.03	Belanja Modal Gedung dan Bangunan	4.893.300.000,00	4.450.005.844,00	(443.294.156,00)	90,94	
1.04	1.04.2.10.2.11.04.0000	1.04.05.2.01.0002	5.2.04	Belanja Modal Jalan, Jaringan, dan Irigasi	3.842.650.110,00	3.472.565.000,00	(370.085.110,00)	90,36	
				JUMLAH BELANJA	38.978.235.491,00	34.143.653.539,00	(4.834.581.952,00)	87,59	
				SURPLUS / (DEFISIT)	(37.637.167.991,00)	(32.724.155.539,00)	4.913.012.452,00	86,94	
				SISA LEBIH PEMBIAYAAN ANGGARAN (SILPA)	(37.637.167.991,00)	(32.724.155.539,00)	4.913.012.452,00	86,94	

PEMERINTAH KAB. HULU SUNGAI SELATAN

RINCIAN APBD MENURUT URUSAN PEMERINTAHAN DAERAH, ORGANISASI, PROGRAM, KEGIATAN, SUB KEGIATAN, KELOMPOK, DAN JENIS PENDAPATAN, BELANJA, DAN PEMBIAYAAN

TAHUN ANGGARAN 2025

Urusan Pemerintahan : URUSAN PEMERINTAHAN WAJIB YANG TIDAK BERKAITAN DENGAN PELAYANAN DASAR
Bidang Urusan : URUSAN PEMERINTAHAN BIDANG PERTANAHAN
Organisasi : Dinas Perumahan Rakyat, Kawasan Permukiman dan Lingkungan Hidup

KODE REKENING				URAIAN	JUMLAH (Rp)		BERTAMBAH / (BERKURANG)		DASAR HUKUM
					ANGGARAN SETELAH PERUBAHAN	REALISASI	(Rp)	(%)	
	1.04.2.10.2.11.04.0000		4	PENDAPATAN DAERAH	1.341.067.500,00	1.419.498.000,00	78.430.500,00	105,84	
	1.04.2.10.2.11.04.0000		4.1	PENDAPATAN ASLI DAERAH (PAD)	1.341.067.500,00	1.419.498.000,00	78.430.500,00	105,84	
	1.04.2.10.2.11.04.0000		4.1.02	Retribusi Daerah	1.341.067.500,00	1.419.498.000,00	78.430.500,00	105,84	
				JUMLAH PENDAPATAN	1.341.067.500,00	1.419.498.000,00	78.430.500,00	105,84	
2.10	1.04.2.10.2.11.04.0000		5	BELANJA DAERAH	1.918.265.000,00	1.757.521.480,00	(160.743.520,00)	91,62	
2.10	1.04.2.10.2.11.04.0000	2.10.06		PROGRAM REDISTRIBUSI TANAH, DAN GANTI KERUGIAN PROGRAM TANAH KELEBIHAN MAKSIMUM DAN TANAH ABSENTEE	671.360.000,00	534.956.680,00	(136.403.320,00)	79,68	
2.10	1.04.2.10.2.11.04.0000	2.10.06.2.01		PENETAPAN SUBJEK DAN OBJEK REDISTRIBUSI TANAH SERTA GANTI KERUGIAN TANAH KELEBIHAN MAKSIMUM DAN TANAH ABSENTEE DALAM 1 (SATU) DAERAH KABUPATEN/KOTA	671.360.000,00	534.956.680,00	(136.403.320,00)	79,68	
2.10	1.04.2.10.2.11.04.0000	2.10.06.2.01.0004		KOORDINASI DAN SINKRONISASI PENATAAN AKSES DALAM PEMANFAATAN REDISTRIBUSI TANAH DALAM 1 (SATU) KABUPATEN/KOTA	233.798.000,00	213.219.600,00	(20.578.400,00)	91,19	
2.10	1.04.2.10.2.11.04.0000	2.10.06.2.01.0004	5.1	BELANJA OPERASI	233.798.000,00	213.219.600,00	(20.578.400,00)	91,19	
2.10	1.04.2.10.2.11.04.0000	2.10.06.2.01.0004	5.1.02	Belanja Barang dan Jasa	233.798.000,00	213.219.600,00	(20.578.400,00)	91,19	
2.10	1.04.2.10.2.11.04.0000	2.10.06.2.01.0006		KOORDINASI DALAM RANGKA PENATAAN ASET REFORMA AGRARIA	437.562.000,00	321.737.080,00	(115.824.920,00)	73,52	
2.10	1.04.2.10.2.11.04.0000	2.10.06.2.01.0006	5.1	BELANJA OPERASI	46.562.000,00	11.072.500,00	(35.489.500,00)	23,78	
2.10	1.04.2.10.2.11.04.0000	2.10.06.2.01.0006	5.1.02	Belanja Barang dan Jasa	46.562.000,00	11.072.500,00	(35.489.500,00)	23,78	
2.10	1.04.2.10.2.11.04.0000	2.10.06.2.01.0006	5.2	BELANJA MODAL	391.000.000,00	310.664.580,00	(80.335.420,00)	79,45	
2.10	1.04.2.10.2.11.04.0000	2.10.06.2.01.0006	5.2.01	Belanja Modal Tanah	391.000.000,00	310.664.580,00	(80.335.420,00)	79,45	
2.10	1.04.2.10.2.11.04.0000	2.10.08		PROGRAM PENGELOLAAN TANAH KOSONG	1.246.905.000,00	1.222.564.800,00	(24.340.200,00)	98,04	
2.10	1.04.2.10.2.11.04.0000	2.10.08.2.02		INVENTARISASI DAN PEMANFAATAN TANAH KOSONG	1.246.905.000,00	1.222.564.800,00	(24.340.200,00)	98,04	
2.10	1.04.2.10.2.11.04.0000	2.10.08.2.02.0001		PELAKSANAAN INVENTARISASI TANAH KOSONG	1.246.905.000,00	1.222.564.800,00	(24.340.200,00)	98,04	
2.10	1.04.2.10.2.11.04.0000	2.10.08.2.02.0001	5.1	BELANJA OPERASI	1.246.905.000,00	1.222.564.800,00	(24.340.200,00)	98,04	
2.10	1.04.2.10.2.11.04.0000	2.10.08.2.02.0001	5.1.02	Belanja Barang dan Jasa	74.230.000,00	49.889.800,00	(24.340.200,00)	67,20	
2.10	1.04.2.10.2.11.04.0000	2.10.08.2.02.0001	5.1.05	Belanja Hibah	1.172.675.000,00	1.172.675.000,00	0,00	100,00	
				JUMLAH BELANJA	1.918.265.000,00	1.757.521.480,00	(160.743.520,00)	91,62	
				SURPLUS / (DEFISIT)	(577.197.500,00)	(338.023.480,00)	239.174.020,00	58,56	
				SISA LEBIH PEMBIAYAAN ANGGARAN (SILPA)	(577.197.500,00)	(338.023.480,00)	239.174.020,00	58,56	

PEMERINTAH KAB. HULU SUNGAI SELATAN

RINCIAN APBD MENURUT URUSAN PEMERINTAHAN DAERAH, ORGANISASI, PROGRAM, KEGIATAN, SUB KEGIATAN, KELOMPOK, DAN JENIS PENDAPATAN, BELANJA, DAN PEMBIAYAAN

TAHUN ANGGARAN 2025

Urusan Pemerintahan : URUSAN PEMERINTAHAN WAJIB YANG TIDAK BERKAITAN DENGAN PELAYANAN DASAR
Bidang Urusan : URUSAN PEMERINTAHAN BIDANG LINGKUNGAN HIDUP
Organisasi : Dinas Perumahan Rakyat, Kawasan Permukiman dan Lingkungan Hidup

KODE REKENING				URAIAN	JUMLAH (Rp)		BERTAMBAH / (BERKURANG)		DASAR HUKUM
					ANGGARAN SETELAH PERUBAHAN	REALISASI	(Rp)	(%)	
	1.04.2.10.2.11.04.0000		4	PENDAPATAN DAERAH	1.341.067.500,00	1.419.498.000,00	78.430.500,00	105,84	
	1.04.2.10.2.11.04.0000		4.1	PENDAPATAN ASLI DAERAH (PAD)	1.341.067.500,00	1.419.498.000,00	78.430.500,00	105,84	
	1.04.2.10.2.11.04.0000		4.1.02	Retribusi Daerah	1.341.067.500,00	1.419.498.000,00	78.430.500,00	105,84	
				JUMLAH PENDAPATAN	1.341.067.500,00	1.419.498.000,00	78.430.500,00	105,84	
2.11	1.04.2.10.2.11.04.0000		5	BELANJA DAERAH	47.301.407.234,00	32.040.146.890,00	(15.261.260.344,00)	67,73	
2.11	1.04.2.10.2.11.04.0000	2.11.01		PROGRAM PENUNJANG URUSAN PEMERINTAHAN DAERAH KABUPATEN/KOTA	20.314.248.120,00	15.449.893.746,00	(4.864.354.374,00)	76,05	
2.11	1.04.2.10.2.11.04.0000	2.11.01.2.01		PERENCANAAN, PENGANGGARAN, DAN EVALUASI KINERJA PERANGKAT DAERAH	10.305.156,00	9.232.400,00	(1.072.756,00)	89,59	
2.11	1.04.2.10.2.11.04.0000	2.11.01.2.01.0001		PENYUSUNAN DOKUMEN PERENCANAAN PERANGKAT DAERAH	8.622.516,00	7.786.400,00	(836.116,00)	90,30	
2.11	1.04.2.10.2.11.04.0000	2.11.01.2.01.0001	5.1	BELANJA OPERASI	8.622.516,00	7.786.400,00	(836.116,00)	90,30	
2.11	1.04.2.10.2.11.04.0000	2.11.01.2.01.0001	5.1.02	Belanja Barang dan Jasa	8.622.516,00	7.786.400,00	(836.116,00)	90,30	
2.11	1.04.2.10.2.11.04.0000	2.11.01.2.01.0007		EVALUASI KINERJA PERANGKAT DAERAH	1.682.640,00	1.446.000,00	(236.640,00)	85,93	
2.11	1.04.2.10.2.11.04.0000	2.11.01.2.01.0007	5.1	BELANJA OPERASI	1.682.640,00	1.446.000,00	(236.640,00)	85,93	
2.11	1.04.2.10.2.11.04.0000	2.11.01.2.01.0007	5.1.02	Belanja Barang dan Jasa	1.682.640,00	1.446.000,00	(236.640,00)	85,93	
2.11	1.04.2.10.2.11.04.0000	2.11.01.2.02		ADMINISTRASI KEUANGAN PERANGKAT DAERAH	12.164.494.114,00	8.801.722.531,00	(3.362.771.583,00)	72,35	
2.11	1.04.2.10.2.11.04.0000	2.11.01.2.02.0001		PENYEDIAAN GAJI DAN TUNJANGAN ASN	12.158.419.838,00	8.797.296.131,00	(3.361.123.707,00)	72,35	
2.11	1.04.2.10.2.11.04.0000	2.11.01.2.02.0001	5.1	BELANJA OPERASI	12.158.419.838,00	8.797.296.131,00	(3.361.123.707,00)	72,35	
2.11	1.04.2.10.2.11.04.0000	2.11.01.2.02.0001	5.1.01	Belanja Pegawai	12.158.419.838,00	8.797.296.131,00	(3.361.123.707,00)	72,35	
2.11	1.04.2.10.2.11.04.0000	2.11.01.2.02.0005		KOORDINASI DAN PENYUSUNAN LAPORAN KEUANGAN AKHIR TAHUN SKPD	3.109.952,00	2.483.800,00	(626.152,00)	79,86	
2.11	1.04.2.10.2.11.04.0000	2.11.01.2.02.0005	5.1	BELANJA OPERASI	3.109.952,00	2.483.800,00	(626.152,00)	79,86	
2.11	1.04.2.10.2.11.04.0000	2.11.01.2.02.0005	5.1.02	Belanja Barang dan Jasa	3.109.952,00	2.483.800,00	(626.152,00)	79,86	
2.11	1.04.2.10.2.11.04.0000	2.11.01.2.02.0007		KOORDINASI DAN PENYUSUNAN LAPORAN KEUANGAN BULANAN/ TRIWULANAN/ SEMESTERAN SKPD	1.629.780,00	737.500,00	(892.280,00)	45,25	
2.11	1.04.2.10.2.11.04.0000	2.11.01.2.02.0007	5.1	BELANJA OPERASI	1.629.780,00	737.500,00	(892.280,00)	45,25	
2.11	1.04.2.10.2.11.04.0000	2.11.01.2.02.0007	5.1.02	Belanja Barang dan Jasa	1.629.780,00	737.500,00	(892.280,00)	45,25	
2.11	1.04.2.10.2.11.04.0000	2.11.01.2.02.0008		PENYUSUNAN PELAPORAN DAN ANALISIS PROGNOSIS REALISASI ANGGARAN	1.334.544,00	1.205.100,00	(129.444,00)	90,30	
2.11	1.04.2.10.2.11.04.0000	2.11.01.2.02.0008	5.1	BELANJA OPERASI	1.334.544,00	1.205.100,00	(129.444,00)	90,30	
2.11	1.04.2.10.2.11.04.0000	2.11.01.2.02.0008	5.1.02	Belanja Barang dan Jasa	1.334.544,00	1.205.100,00	(129.444,00)	90,30	
2.11	1.04.2.10.2.11.04.0000	2.11.01.2.05		ADMINISTRASI KEPEGAWAIAN PERANGKAT DAERAH	19.800.000,00	19.800.000,00	0,00	100,00	
2.11	1.04.2.10.2.11.04.0000	2.11.01.2.05.0010		SOSIALISASI PERATURAN PERUNDANG-UNDANGAN	19.800.000,00	19.800.000,00	0,00	100,00	
2.11	1.04.2.10.2.11.04.0000	2.11.01.2.05.0010	5.1	BELANJA OPERASI	19.800.000,00	19.800.000,00	0,00	100,00	

KODE REKENING				URAIAN	JUMLAH (Rp)		BERTAMBAH / (BERKURANG)		DASAR HUKUM
					ANGGARAN SETELAH PERUBAHAN	REALISASI	(Rp)	(%)	
2.11	1.04.2.10.2.11.04.0000	2.11.01.2.05.0010	5.1.02	Belanja Barang dan Jasa	19.800.000,00	19.800.000,00	0,00	100,00	
2.11	1.04.2.10.2.11.04.0000	2.11.01.2.06		ADMINISTRASI UMUM PERANGKAT DAERAH	1.141.229.861,00	820.113.834,00	(321.116.027,00)	71,86	
2.11	1.04.2.10.2.11.04.0000	2.11.01.2.06.0002		PENYEDIAAN PERALATAN DAN PERLENGKAPAN KANTOR	381.465.841,00	237.523.650,00	(143.942.191,00)	62,26	
2.11	1.04.2.10.2.11.04.0000	2.11.01.2.06.0002	5.1	BELANJA OPERASI	107.867.445,00	67.953.250,00	(39.914.195,00)	62,99	
2.11	1.04.2.10.2.11.04.0000	2.11.01.2.06.0002	5.1.02	Belanja Barang dan Jasa	107.867.445,00	67.953.250,00	(39.914.195,00)	62,99	
2.11	1.04.2.10.2.11.04.0000	2.11.01.2.06.0002	5.2	BELANJA MODAL	273.598.396,00	169.570.400,00	(104.027.996,00)	61,97	
2.11	1.04.2.10.2.11.04.0000	2.11.01.2.06.0002	5.2.02	Belanja Modal Peralatan dan Mesin	273.598.396,00	169.570.400,00	(104.027.996,00)	61,97	
2.11	1.04.2.10.2.11.04.0000	2.11.01.2.06.0004		PENYEDIAAN BAHAN LOGISTIK KANTOR	77.709.000,00	41.769.900,00	(35.939.100,00)	53,75	
2.11	1.04.2.10.2.11.04.0000	2.11.01.2.06.0004	5.1	BELANJA OPERASI	77.709.000,00	41.769.900,00	(35.939.100,00)	53,75	
2.11	1.04.2.10.2.11.04.0000	2.11.01.2.06.0004	5.1.02	Belanja Barang dan Jasa	77.709.000,00	41.769.900,00	(35.939.100,00)	53,75	
2.11	1.04.2.10.2.11.04.0000	2.11.01.2.06.0005		PENYEDIAAN BARANG CETAKAN DAN PENGGANDAAN	83.155.020,00	25.478.100,00	(57.676.920,00)	30,63	
2.11	1.04.2.10.2.11.04.0000	2.11.01.2.06.0005	5.1	BELANJA OPERASI	83.155.020,00	25.478.100,00	(57.676.920,00)	30,63	
2.11	1.04.2.10.2.11.04.0000	2.11.01.2.06.0005	5.1.02	Belanja Barang dan Jasa	83.155.020,00	25.478.100,00	(57.676.920,00)	30,63	
2.11	1.04.2.10.2.11.04.0000	2.11.01.2.06.0006		PENYEDIAAN BAHAN BACAAN DAN PERATURAN PERUNDANG-UNDANGAN	7.200.000,00	5.640.000,00	(1.560.000,00)	78,33	
2.11	1.04.2.10.2.11.04.0000	2.11.01.2.06.0006	5.1	BELANJA OPERASI	7.200.000,00	5.640.000,00	(1.560.000,00)	78,33	
2.11	1.04.2.10.2.11.04.0000	2.11.01.2.06.0006	5.1.02	Belanja Barang dan Jasa	7.200.000,00	5.640.000,00	(1.560.000,00)	78,33	
2.11	1.04.2.10.2.11.04.0000	2.11.01.2.06.0009		PENYELENGGARAAN RAPAT KOORDINASI DAN KONSULTASI SKPD	591.700.000,00	509.702.184,00	(81.997.816,00)	86,14	
2.11	1.04.2.10.2.11.04.0000	2.11.01.2.06.0009	5.1	BELANJA OPERASI	591.700.000,00	509.702.184,00	(81.997.816,00)	86,14	
2.11	1.04.2.10.2.11.04.0000	2.11.01.2.06.0009	5.1.02	Belanja Barang dan Jasa	591.700.000,00	509.702.184,00	(81.997.816,00)	86,14	
2.11	1.04.2.10.2.11.04.0000	2.11.01.2.08		PENYEDIAAN JASA PENUNJANG URUSAN PEMERINTAHAN DAERAH	6.120.113.149,00	5.099.908.881,00	(1.020.204.268,00)	83,33	
2.11	1.04.2.10.2.11.04.0000	2.11.01.2.08.0002		PENYEDIAAN JASA KOMUNIKASI, SUMBER DAYA AIR DAN LISTRIK	5.220.044.149,00	4.929.822.549,00	(290.221.600,00)	94,44	
2.11	1.04.2.10.2.11.04.0000	2.11.01.2.08.0002	5.1	BELANJA OPERASI	5.220.044.149,00	4.929.822.549,00	(290.221.600,00)	94,44	
2.11	1.04.2.10.2.11.04.0000	2.11.01.2.08.0002	5.1.02	Belanja Barang dan Jasa	5.220.044.149,00	4.929.822.549,00	(290.221.600,00)	94,44	
2.11	1.04.2.10.2.11.04.0000	2.11.01.2.08.0004		PENYEDIAAN JASA PELAYANAN UMUM KANTOR	900.069.000,00	170.086.332,00	(729.982.668,00)	18,89	
2.11	1.04.2.10.2.11.04.0000	2.11.01.2.08.0004	5.1	BELANJA OPERASI	900.069.000,00	170.086.332,00	(729.982.668,00)	18,89	
2.11	1.04.2.10.2.11.04.0000	2.11.01.2.08.0004	5.1.02	Belanja Barang dan Jasa	900.069.000,00	170.086.332,00	(729.982.668,00)	18,89	
2.11	1.04.2.10.2.11.04.0000	2.11.01.2.09		PEMELIHARAAN BARANG MILIK DAERAH PENUNJANG URUSAN PEMERINTAHAN DAERAH	858.305.840,00	699.116.100,00	(159.189.740,00)	81,45	
2.11	1.04.2.10.2.11.04.0000	2.11.01.2.09.0002		PENYEDIAAN JASA PEMELIHARAAN, BIAYA PEMELIHARAAN, PAJAK DAN PERIZINAN KENDARAAN DINAS OPERASIONAL ATAU LAPANGAN	246.205.840,00	109.759.500,00	(136.446.340,00)	44,58	
2.11	1.04.2.10.2.11.04.0000	2.11.01.2.09.0002	5.1	BELANJA OPERASI	246.205.840,00	109.759.500,00	(136.446.340,00)	44,58	
2.11	1.04.2.10.2.11.04.0000	2.11.01.2.09.0002	5.1.02	Belanja Barang dan Jasa	246.205.840,00	109.759.500,00	(136.446.340,00)	44,58	
2.11	1.04.2.10.2.11.04.0000	2.11.01.2.09.0009		PEMELIHARAAN/REHABILITASI GEDUNG KANTOR DAN BANGUNAN LAINNYA	579.200.000,00	568.936.600,00	(10.263.400,00)	98,22	
2.11	1.04.2.10.2.11.04.0000	2.11.01.2.09.0009	5.2	BELANJA MODAL	579.200.000,00	568.936.600,00	(10.263.400,00)	98,22	
2.11	1.04.2.10.2.11.04.0000	2.11.01.2.09.0009	5.2.03	Belanja Modal Gedung dan Bangunan	579.200.000,00	568.936.600,00	(10.263.400,00)	98,22	
2.11	1.04.2.10.2.11.04.0000	2.11.01.2.09.0010		PEMELIHARAAN/REHABILITASI SARANA DAN PRASARANA GEDUNG KANTOR ATAU BANGUNAN LAINNYA	32.900.000,00	20.420.000,00	(12.480.000,00)	62,06	
2.11	1.04.2.10.2.11.04.0000	2.11.01.2.09.0010	5.1	BELANJA OPERASI	32.900.000,00	20.420.000,00	(12.480.000,00)	62,06	
2.11	1.04.2.10.2.11.04.0000	2.11.01.2.09.0010	5.1.02	Belanja Barang dan Jasa	32.900.000,00	20.420.000,00	(12.480.000,00)	62,06	
2.11	1.04.2.10.2.11.04.0000	2.11.03		PROGRAM PENGENDALIAN PENCEMARAN DAN/ATAU KERUSAKAN LINGKUNGAN HIDUP	698.732.203,00	489.751.616,00	(208.980.587,00)	70,09	
2.11	1.04.2.10.2.11.04.0000	2.11.03.2.01		PENCEGAHAN PENCEMARAN DAN/ATAU KERUSAKAN LINGKUNGAN HIDUP KABUPATEN/KOTA	680.232.203,00	489.751.616,00	(190.480.587,00)	71,99	
2.11	1.04.2.10.2.11.04.0000	2.11.03.2.01.0001		KOORDINASI, SINKRONISASI, DAN PELAKSANAAN PENCEGAHAN PENCEMARAN LINGKUNGAN HIDUP DILAKSANAKAN TERHADAP MEDIA TANAH, AIR, UDARA, DAN LAUT	29.252.000,00	27.802.200,00	(1.449.800,00)	95,04	
2.11	1.04.2.10.2.11.04.0000	2.11.03.2.01.0001	5.1	BELANJA OPERASI	29.252.000,00	27.802.200,00	(1.449.800,00)	95,04	
2.11	1.04.2.10.2.11.04.0000	2.11.03.2.01.0001	5.1.02	Belanja Barang dan Jasa	29.252.000,00	27.802.200,00	(1.449.800,00)	95,04	
2.11	1.04.2.10.2.11.04.0000	2.11.03.2.01.0007		PELAKSANAAN PEMANTAUAN KUALITAS LINGKUNGAN HIDUP TERHADAP MEDIA TANAH, AIR, UDARA, DAN LAUT	337.799.040,00	266.027.300,00	(71.771.740,00)	78,75	

KODE REKENING				URAIAN	JUMLAH (Rp)		BERTAMBAH / (BERKURANG)		DASAR HUKUM
					ANGGARAN SETELAH PERUBAHAN	REALISASI	(Rp)	(%)	
2.11	1.04.2.10.2.11.04.0000	2.11.03.2.01.0007	5.1	BELANJA OPERASI	337.799.040,00	266.027.300,00	(71.771.740,00)	78,75	
2.11	1.04.2.10.2.11.04.0000	2.11.03.2.01.0007	5.1.02	Belanja Barang dan Jasa	337.799.040,00	266.027.300,00	(71.771.740,00)	78,75	
2.11	1.04.2.10.2.11.04.0000	2.11.03.2.01.0012		PENGAMBILAN CONTOH UJI DAN PENGUJIAN PARAMETER KUALITAS LINGKUNGAN	139.974.716,00	68.604.700,00	(71.370.016,00)	49,01	
2.11	1.04.2.10.2.11.04.0000	2.11.03.2.01.0012	5.1	BELANJA OPERASI	139.974.716,00	68.604.700,00	(71.370.016,00)	49,01	
2.11	1.04.2.10.2.11.04.0000	2.11.03.2.01.0012	5.1.02	Belanja Barang dan Jasa	139.974.716,00	68.604.700,00	(71.370.016,00)	49,01	
2.11	1.04.2.10.2.11.04.0000	2.11.03.2.01.0015		PENGELOLAAN LABORATORIUM LINGKUNGAN HIDUP KABUPATEN/KOTA	173.206.447,00	127.317.416,00	(45.889.031,00)	73,50	
2.11	1.04.2.10.2.11.04.0000	2.11.03.2.01.0015	5.1	BELANJA OPERASI	173.206.447,00	127.317.416,00	(45.889.031,00)	73,50	
2.11	1.04.2.10.2.11.04.0000	2.11.03.2.01.0015	5.1.02	Belanja Barang dan Jasa	173.206.447,00	127.317.416,00	(45.889.031,00)	73,50	
2.11	1.04.2.10.2.11.04.0000	2.11.03.2.02		PENANGGULANGAN PENCEMARAN DAN/ATAU KERUSAKAN LINGKUNGAN HIDUP KABUPATEN/KOTA	18.500.000,00	0,00	(18.500.000,00)	0,00	
2.11	1.04.2.10.2.11.04.0000	2.11.03.2.02.0001		PEMBERIAN INFORMASI PERINGATAN PENCEMARAN DAN/ATAU KERUSAKAN LINGKUNGAN HIDUP PADA MASYARAKAT	18.500.000,00	0,00	(18.500.000,00)	0,00	
2.11	1.04.2.10.2.11.04.0000	2.11.03.2.02.0001	5.1	BELANJA OPERASI	18.500.000,00	0,00	(18.500.000,00)	0,00	
2.11	1.04.2.10.2.11.04.0000	2.11.03.2.02.0001	5.1.02	Belanja Barang dan Jasa	18.500.000,00	0,00	(18.500.000,00)	0,00	
2.11	1.04.2.10.2.11.04.0000	2.11.04		PROGRAM PENGELOLAAN KEANEKARAGAMAN HAYATI (KEHATI)	496.170.200,00	390.075.000,00	(106.095.200,00)	78,61	
2.11	1.04.2.10.2.11.04.0000	2.11.04.2.01		PENGELOLAAN KEANEKARAGAMAN HAYATI KABUPATEN/KOTA	496.170.200,00	390.075.000,00	(106.095.200,00)	78,61	
2.11	1.04.2.10.2.11.04.0000	2.11.04.2.01.0004		PENGELOLAAN RUANG TERBUKA HIJAU (RTH)	496.170.200,00	390.075.000,00	(106.095.200,00)	78,61	
2.11	1.04.2.10.2.11.04.0000	2.11.04.2.01.0004	5.1	BELANJA OPERASI	413.431.250,00	316.575.000,00	(96.856.250,00)	76,57	
2.11	1.04.2.10.2.11.04.0000	2.11.04.2.01.0004	5.1.02	Belanja Barang dan Jasa	413.431.250,00	316.575.000,00	(96.856.250,00)	76,57	
2.11	1.04.2.10.2.11.04.0000	2.11.04.2.01.0004	5.2	BELANJA MODAL	82.738.950,00	73.500.000,00	(9.238.950,00)	88,83	
2.11	1.04.2.10.2.11.04.0000	2.11.04.2.01.0004	5.2.02	Belanja Modal Peralatan dan Mesin	82.738.950,00	73.500.000,00	(9.238.950,00)	88,83	
2.11	1.04.2.10.2.11.04.0000	2.11.06		PROGRAM PEMBINAAN DAN PENGAWASAN TERHADAP IZIN LINGKUNGAN DAN IZIN PERLINDUNGAN DAN PENGELOLAAN LINGKUNGAN HIDUP (PPLH)	850.338.834,00	180.493.686,00	(669.845.148,00)	21,22	
2.11	1.04.2.10.2.11.04.0000	2.11.06.2.01		PEMBINAAN DAN PENGAWASAN TERHADAP USAHA DAN/ATAU KEGIATAN YANG IZIN LINGKUNGAN DAN IZIN PPLH DITERBITKAN OLEH PEMERINTAH DAERAH KABUPATEN/KOTA	850.338.834,00	180.493.686,00	(669.845.148,00)	21,22	
2.11	1.04.2.10.2.11.04.0000	2.11.06.2.01.0009		PENGAWASAN PERIZINAN BERUSAHA ATAU PERSETUJUAN PEMERINTAH TERKAIT PERSETUJUAN LINGKUNGAN YANG DITERBITKAN OLEH PEMERINTAH DAERAH KABUPATEN/KOTA DAN PERATURAN PERUNDANG-UNDANGAN DI BIDANG PERLINDUNGAN DAN PENGELOLAAN LINGKUNGAN HIDUP	850.338.834,00	180.493.686,00	(669.845.148,00)	21,22	
2.11	1.04.2.10.2.11.04.0000	2.11.06.2.01.0009	5.1	BELANJA OPERASI	324.456.834,00	180.493.686,00	(143.963.148,00)	55,62	
2.11	1.04.2.10.2.11.04.0000	2.11.06.2.01.0009	5.1.02	Belanja Barang dan Jasa	324.456.834,00	180.493.686,00	(143.963.148,00)	55,62	
2.11	1.04.2.10.2.11.04.0000	2.11.06.2.01.0009	5.2	BELANJA MODAL	525.882.000,00	0,00	(525.882.000,00)	0,00	
2.11	1.04.2.10.2.11.04.0000	2.11.06.2.01.0009	5.2.02	Belanja Modal Peralatan dan Mesin	525.882.000,00	0,00	(525.882.000,00)	0,00	
2.11	1.04.2.10.2.11.04.0000	2.11.08		PROGRAM PENINGKATAN PENDIDIKAN, PELATIHAN DAN PENYULUHAN LINGKUNGAN HIDUP UNTUK MASYARAKAT	1.089.927.270,00	647.452.700,00	(442.474.570,00)	59,40	
2.11	1.04.2.10.2.11.04.0000	2.11.08.2.01		PENYELENGGARAAN PENDIDIKAN, PELATIHAN, DAN PENYULUHAN LINGKUNGAN HIDUP UNTUK LEMBAGA KEMASYARAKATAN TINGKAT DAERAH KABUPATEN/KOTA	1.089.927.270,00	647.452.700,00	(442.474.570,00)	59,40	
2.11	1.04.2.10.2.11.04.0000	2.11.08.2.01.0005		PENINGKATAN KAPASITAS DAN KOMPETENSI SUMBER DAYA MANUSIA BIDANG LINGKUNGAN HIDUP UNTUK LEMBAGA PENDIDIKAN FORMAL/LEMBAGA MASYARAKAT/KOMUNITAS/KELOMPOK MASYARAKAT	1.089.927.270,00	647.452.700,00	(442.474.570,00)	59,40	
2.11	1.04.2.10.2.11.04.0000	2.11.08.2.01.0005	5.1	BELANJA OPERASI	1.089.927.270,00	647.452.700,00	(442.474.570,00)	59,40	
2.11	1.04.2.10.2.11.04.0000	2.11.08.2.01.0005	5.1.02	Belanja Barang dan Jasa	1.089.927.270,00	647.452.700,00	(442.474.570,00)	59,40	
2.11	1.04.2.10.2.11.04.0000	2.11.09		PROGRAM PENGHARGAAN LINGKUNGAN HIDUP UNTUK MASYARAKAT	107.181.500,00	57.185.000,00	(49.996.500,00)	53,35	
2.11	1.04.2.10.2.11.04.0000	2.11.09.2.01		PEMBERIAN PENGHARGAAN LINGKUNGAN HIDUP TINGKAT DAERAH KABUPATEN/KOTA	107.181.500,00	57.185.000,00	(49.996.500,00)	53,35	
2.11	1.04.2.10.2.11.04.0000	2.11.09.2.01.0001		PENILAIAN KINERJA MASYARAKAT/LEMBAGA MASYARAKAT/DUNIA USAHA/DUNIA PENDIDIKAN/FILANTROPI DALAM PERLINDUNGAN DAN PENGELOLAAN LINGKUNGAN HIDUP	107.181.500,00	57.185.000,00	(49.996.500,00)	53,35	
2.11	1.04.2.10.2.11.04.0000	2.11.09.2.01.0001	5.1	BELANJA OPERASI	107.181.500,00	57.185.000,00	(49.996.500,00)	53,35	
2.11	1.04.2.10.2.11.04.0000	2.11.09.2.01.0001	5.1.02	Belanja Barang dan Jasa	107.181.500,00	57.185.000,00	(49.996.500,00)	53,35	
2.11	1.04.2.10.2.11.04.0000	2.11.11		PROGRAM PENGELOLAAN PERSAMPAHAN	23.744.809.107,00	14.825.295.142,00	(8.919.513.965,00)	62,43	
2.11	1.04.2.10.2.11.04.0000	2.11.11.2.01		PENGELOLAAN SAMPAH	23.744.809.107,00	14.825.295.142,00	(8.919.513.965,00)	62,43	
2.11	1.04.2.10.2.11.04.0000	2.11.11.2.01.0004		PENINGKATAN PERAN SERTA MASYARAKAT DALAM PENGELOLAAN PERSAMPAHAN	183.044.000,00	81.435.480,00	(101.608.520,00)	44,48	
2.11	1.04.2.10.2.11.04.0000	2.11.11.2.01.0004	5.1	BELANJA OPERASI	183.044.000,00	81.435.480,00	(101.608.520,00)	44,48	

KODE REKENING				URAIAN	JUMLAH (Rp)		BERTAMBAH / (BERKURANG)		DASAR HUKUM
					ANGGARAN SETELAH PERUBAHAN	REALISASI	(Rp)	(%)	
2.11	1.04.2.10.2.11.04.0000	2.11.11.2.01.0004	5.1.02	Belanja Barang dan Jasa	183.044.000,00	81.435.480,00	(101.608.520,00)	44,48	
2.11	1.04.2.10.2.11.04.0000	2.11.11.2.01.0007		PENYEDIAAN SARANA DAN PRASARANA PENGELOLAAN PERSAMPAHAN DI TPA/TPST/SPA KABUPATEN/KOTA	6.994.397.980,00	6.315.528.491,00	(678.869.489,00)	90,29	
2.11	1.04.2.10.2.11.04.0000	2.11.11.2.01.0007	5.1	BELANJA OPERASI	1.852.338.380,00	1.414.102.700,00	(438.235.680,00)	76,34	
2.11	1.04.2.10.2.11.04.0000	2.11.11.2.01.0007	5.1.02	Belanja Barang dan Jasa	1.852.338.380,00	1.414.102.700,00	(438.235.680,00)	76,34	
2.11	1.04.2.10.2.11.04.0000	2.11.11.2.01.0007	5.2	BELANJA MODAL	5.142.059.600,00	4.901.425.791,00	(240.633.809,00)	95,32	
2.11	1.04.2.10.2.11.04.0000	2.11.11.2.01.0007	5.2.02	Belanja Modal Peralatan dan Mesin	3.213.554.200,00	3.050.897.609,00	(162.656.591,00)	94,93	
2.11	1.04.2.10.2.11.04.0000	2.11.11.2.01.0007	5.2.03	Belanja Modal Gedung dan Bangunan	1.928.505.400,00	1.850.528.182,00	(77.977.218,00)	95,95	
2.11	1.04.2.10.2.11.04.0000	2.11.11.2.01.0012		PENANGANAN SAMPAH MELALUI PENGANGKUTAN	264.000.000,00	45.450.000,00	(218.550.000,00)	17,21	
2.11	1.04.2.10.2.11.04.0000	2.11.11.2.01.0012	5.1	BELANJA OPERASI	162.750.000,00	0,00	(162.750.000,00)	0,00	
2.11	1.04.2.10.2.11.04.0000	2.11.11.2.01.0012	5.1.02	Belanja Barang dan Jasa	162.750.000,00	0,00	(162.750.000,00)	0,00	
2.11	1.04.2.10.2.11.04.0000	2.11.11.2.01.0012	5.2	BELANJA MODAL	101.250.000,00	45.450.000,00	(55.800.000,00)	44,88	
2.11	1.04.2.10.2.11.04.0000	2.11.11.2.01.0012	5.2.02	Belanja Modal Peralatan dan Mesin	101.250.000,00	45.450.000,00	(55.800.000,00)	44,88	
2.11	1.04.2.10.2.11.04.0000	2.11.11.2.01.0013		PENGURANGAN SAMPAH MELALUI PEMANFAATAN KEMBALI SAMPAH	3.108.443.538,00	1.953.149.343,00	(1.155.294.195,00)	62,83	
2.11	1.04.2.10.2.11.04.0000	2.11.11.2.01.0013	5.1	BELANJA OPERASI	1.625.658.275,00	1.082.902.754,00	(542.755.521,00)	66,61	
2.11	1.04.2.10.2.11.04.0000	2.11.11.2.01.0013	5.1.02	Belanja Barang dan Jasa	1.625.658.275,00	1.082.902.754,00	(542.755.521,00)	66,61	
2.11	1.04.2.10.2.11.04.0000	2.11.11.2.01.0013	5.2	BELANJA MODAL	1.482.785.263,00	870.246.589,00	(612.538.674,00)	58,68	
2.11	1.04.2.10.2.11.04.0000	2.11.11.2.01.0013	5.2.02	Belanja Modal Peralatan dan Mesin	607.305.263,00	0,00	(607.305.263,00)	0,00	
2.11	1.04.2.10.2.11.04.0000	2.11.11.2.01.0013	5.2.03	Belanja Modal Gedung dan Bangunan	875.480.000,00	870.246.589,00	(5.233.411,00)	99,40	
2.11	1.04.2.10.2.11.04.0000	2.11.11.2.01.0016		PENANGANAN SAMPAH MELALUI PENGUMPULAN SAMPAH	288.852.874,00	31.332.000,00	(257.520.874,00)	10,84	
2.11	1.04.2.10.2.11.04.0000	2.11.11.2.01.0016	5.1	BELANJA OPERASI	111.552.874,00	19.932.000,00	(91.620.874,00)	17,86	
2.11	1.04.2.10.2.11.04.0000	2.11.11.2.01.0016	5.1.02	Belanja Barang dan Jasa	111.552.874,00	19.932.000,00	(91.620.874,00)	17,86	
2.11	1.04.2.10.2.11.04.0000	2.11.11.2.01.0016	5.2	BELANJA MODAL	177.300.000,00	11.400.000,00	(165.900.000,00)	6,42	
2.11	1.04.2.10.2.11.04.0000	2.11.11.2.01.0016	5.2.02	Belanja Modal Peralatan dan Mesin	15.000.000,00	9.750.000,00	(5.250.000,00)	65,00	
2.11	1.04.2.10.2.11.04.0000	2.11.11.2.01.0016	5.2.03	Belanja Modal Gedung dan Bangunan	162.300.000,00	1.650.000,00	(160.650.000,00)	1,01	
2.11	1.04.2.10.2.11.04.0000	2.11.11.2.01.0017		PENANGANAN SAMPAH MELALUI PEMILAHAN DAN PENGOLAHAN SAMPAH DI INSTALASI PENGOLAHAN SAMPAH TPS3R, PDU, TPST, TPS, SPA, PSEL/PLTSA, RDF, PUSAT PENGOMPOSAN, BIODIGESTER, BANK SAMPAH DAN FASILITAS LAINNYA SESUAI DENGAN PERATURAN PERUNDANGAN	9.046.081.485,00	6.379.549.828,00	(2.666.531.657,00)	70,52	
2.11	1.04.2.10.2.11.04.0000	2.11.11.2.01.0017	5.1	BELANJA OPERASI	9.046.081.485,00	6.379.549.828,00	(2.666.531.657,00)	70,52	
2.11	1.04.2.10.2.11.04.0000	2.11.11.2.01.0017	5.1.02	Belanja Barang dan Jasa	9.046.081.485,00	6.379.549.828,00	(2.666.531.657,00)	70,52	
2.11	1.04.2.10.2.11.04.0000	2.11.11.2.01.0020		PENANGANAN SAMPAH MELALUI PEMROSESAN AKHIR SAMPAH DI TPA/TPST KABUPATEN/KOTA ATAU TPA/TPST REGIONAL	3.859.989.230,00	18.850.000,00	(3.841.139.230,00)	0,48	
2.11	1.04.2.10.2.11.04.0000	2.11.11.2.01.0020	5.1	BELANJA OPERASI	42.513.250,00	18.850.000,00	(23.663.250,00)	44,33	
2.11	1.04.2.10.2.11.04.0000	2.11.11.2.01.0020	5.1.02	Belanja Barang dan Jasa	42.513.250,00	18.850.000,00	(23.663.250,00)	44,33	
2.11	1.04.2.10.2.11.04.0000	2.11.11.2.01.0020	5.2	BELANJA MODAL	3.817.475.980,00	0,00	(3.817.475.980,00)	0,00	
2.11	1.04.2.10.2.11.04.0000	2.11.11.2.01.0020	5.2.02	Belanja Modal Peralatan dan Mesin	3.720.295.980,00	0,00	(3.720.295.980,00)	0,00	
2.11	1.04.2.10.2.11.04.0000	2.11.11.2.01.0020	5.2.04	Belanja Modal Jalan, Jaringan, dan Irigasi	97.180.000,00	0,00	(97.180.000,00)	0,00	
				JUMLAH BELANJA	47.301.407.234,00	32.040.146.890,00	(15.261.260.344,00)	67,73	
				SURPLUS / (DEFISIT)	(45.960.339.734,00)	(30.620.648.890,00)	15.339.690.844,00	66,62	
				SISA LEBIH PEMBIAYAAN ANGGARAN (SILPA)	(45.960.339.734,00)	(30.620.648.890,00)	15.339.690.844,00	66,62	

BUPATI HULU SUNGAI SELATAN

ttd.

SYAFRUDIN NOOR

Lampiran I.3 : Perda PP APBD TA 2025
Nomor : 4 Tahun 2026
Tanggal : 14 Agustus 2026

PEMERINTAH KAB. HULU SUNGAI SELATAN

RINCIAN APBD MENURUT URUSAN PEMERINTAHAN DAERAH, ORGANISASI, PROGRAM, KEGIATAN, SUB KEGIATAN, KELOMPOK, DAN JENIS PENDAPATAN, BELANJA, DAN PEMBIAYAAN

TAHUN ANGGARAN 2025

Urusan Pemerintahan : URUSAN PEMERINTAHAN WAJIB YANG BERKAITAN DENGAN PELAYANAN DASAR
Bidang Urusan : URUSAN PEMERINTAHAN BIDANG KETENTERAMAN DAN KETERTIBAN UMUM SERTA PERLINDUNGAN MASYARAKAT
Organisasi : Badan Penanggulangan Bencana Daerah

KODE REKENING				URAIAN	JUMLAH (Rp)		BERTAMBAH / (BERKURANG)		DASAR HUKUM
					ANGGARAN SETELAH PERUBAHAN	REALISASI	(Rp)	(%)	
1.05	1.05.0.00.0.00.04.0000		5	BELANJA DAERAH	15.620.682.670,00	14.531.347.122,00	(1.089.335.548,00)	93,02	
1.05	1.05.0.00.0.00.04.0000	1.05.01		PROGRAM PENUNJANG URUSAN PEMERINTAHAN DAERAH KABUPATEN/KOTA	3.174.202.420,00	2.575.699.682,00	(598.502.738,00)	81,14	
1.05	1.05.0.00.0.00.04.0000	1.05.01.2.01		PERENCANAAN, PENGANGGARAN, DAN EVALUASI KINERJA PERANGKAT DAERAH	3.976.960,00	3.938.350,00	(38.610,00)	99,02	
1.05	1.05.0.00.0.00.04.0000	1.05.01.2.01.0001		PENYUSUNAN DOKUMEN PERENCANAAN PERANGKAT DAERAH	2.664.484,00	2.633.350,00	(31.134,00)	98,83	
1.05	1.05.0.00.0.00.04.0000	1.05.01.2.01.0001	5.1	BELANJA OPERASI	2.664.484,00	2.633.350,00	(31.134,00)	98,83	
1.05	1.05.0.00.0.00.04.0000	1.05.01.2.01.0001	5.1.02	Belanja Barang dan Jasa	2.664.484,00	2.633.350,00	(31.134,00)	98,83	
1.05	1.05.0.00.0.00.04.0000	1.05.01.2.01.0007		EVALUASI KINERJA PERANGKAT DAERAH	1.312.476,00	1.305.000,00	(7.476,00)	99,43	
1.05	1.05.0.00.0.00.04.0000	1.05.01.2.01.0007	5.1	BELANJA OPERASI	1.312.476,00	1.305.000,00	(7.476,00)	99,43	
1.05	1.05.0.00.0.00.04.0000	1.05.01.2.01.0007	5.1.02	Belanja Barang dan Jasa	1.312.476,00	1.305.000,00	(7.476,00)	99,43	
1.05	1.05.0.00.0.00.04.0000	1.05.01.2.02		ADMINISTRASI KEUANGAN PERANGKAT DAERAH	2.625.800.068,00	2.182.690.304,00	(443.109.764,00)	83,12	
1.05	1.05.0.00.0.00.04.0000	1.05.01.2.02.0001		PENYEDIAAN GAJI DAN TUNJANGAN ASN	2.620.931.154,00	2.177.925.304,00	(443.005.850,00)	83,09	
1.05	1.05.0.00.0.00.04.0000	1.05.01.2.02.0001	5.1	BELANJA OPERASI	2.620.931.154,00	2.177.925.304,00	(443.005.850,00)	83,09	
1.05	1.05.0.00.0.00.04.0000	1.05.01.2.02.0001	5.1.01	Belanja Pegawai	2.620.931.154,00	2.177.925.304,00	(443.005.850,00)	83,09	
1.05	1.05.0.00.0.00.04.0000	1.05.01.2.02.0005		KOORDINASI DAN PENYUSUNAN LAPORAN KEUANGAN AKHIR TAHUN SKPD	1.889.806,00	1.855.000,00	(34.806,00)	98,15	
1.05	1.05.0.00.0.00.04.0000	1.05.01.2.02.0005	5.1	BELANJA OPERASI	1.889.806,00	1.855.000,00	(34.806,00)	98,15	
1.05	1.05.0.00.0.00.04.0000	1.05.01.2.02.0005	5.1.02	Belanja Barang dan Jasa	1.889.806,00	1.855.000,00	(34.806,00)	98,15	
1.05	1.05.0.00.0.00.04.0000	1.05.01.2.02.0007		KOORDINASI DAN PENYUSUNAN LAPORAN KEUANGAN BULANAN/ TRIWULANAN/ SEMESTERAN SKPD	1.489.366,00	1.440.000,00	(49.366,00)	96,68	
1.05	1.05.0.00.0.00.04.0000	1.05.01.2.02.0007	5.1	BELANJA OPERASI	1.489.366,00	1.440.000,00	(49.366,00)	96,68	
1.05	1.05.0.00.0.00.04.0000	1.05.01.2.02.0007	5.1.02	Belanja Barang dan Jasa	1.489.366,00	1.440.000,00	(49.366,00)	96,68	
1.05	1.05.0.00.0.00.04.0000	1.05.01.2.02.0008		PENYUSUNAN PELAPORAN DAN ANALISIS PROGNOSIS REALISASI ANGGARAN	1.489.742,00	1.470.000,00	(19.742,00)	98,67	
1.05	1.05.0.00.0.00.04.0000	1.05.01.2.02.0008	5.1	BELANJA OPERASI	1.489.742,00	1.470.000,00	(19.742,00)	98,67	
1.05	1.05.0.00.0.00.04.0000	1.05.01.2.02.0008	5.1.02	Belanja Barang dan Jasa	1.489.742,00	1.470.000,00	(19.742,00)	98,67	
1.05	1.05.0.00.0.00.04.0000	1.05.01.2.05		ADMINISTRASI KEPEGAWAIAN PERANGKAT DAERAH	20.000.000,00	15.625.000,00	(4.375.000,00)	78,12	
1.05	1.05.0.00.0.00.04.0000	1.05.01.2.05.0010		SOSIALISASI PERATURAN PERUNDANG-UNDANGAN	20.000.000,00	15.625.000,00	(4.375.000,00)	78,12	
1.05	1.05.0.00.0.00.04.0000	1.05.01.2.05.0010	5.1	BELANJA OPERASI	20.000.000,00	15.625.000,00	(4.375.000,00)	78,12	
1.05	1.05.0.00.0.00.04.0000	1.05.01.2.05.0010	5.1.02	Belanja Barang dan Jasa	20.000.000,00	15.625.000,00	(4.375.000,00)	78,12	
1.05	1.05.0.00.0.00.04.0000	1.05.01.2.06		ADMINISTRASI UMUM PERANGKAT DAERAH	246.835.392,00	218.000.500,00	(28.834.892,00)	88,31	
1.05	1.05.0.00.0.00.04.0000	1.05.01.2.06.0001		PENYEDIAAN KOMPONEN INSTALASI LISTRIK/PENERANGAN BANGUNAN KANTOR	8.634.200,00	8.607.000,00	(27.200,00)	99,68	
1.05	1.05.0.00.0.00.04.0000	1.05.01.2.06.0001	5.1	BELANJA OPERASI	8.634.200,00	8.607.000,00	(27.200,00)	99,68	
1.05	1.05.0.00.0.00.04.0000	1.05.01.2.06.0001	5.1.02	Belanja Barang dan Jasa	8.634.200,00	8.607.000,00	(27.200,00)	99,68	
1.05	1.05.0.00.0.00.04.0000	1.05.01.2.06.0002		PENYEDIAAN PERALATAN DAN PERLENGKAPAN KANTOR	56.465.875,00	51.568.030,00	(4.897.845,00)	91,32	

KODE REKENING				URAIAN	JUMLAH (Rp)		BERTAMBAH / (BERKURANG)		DASAR HUKUM
					ANGGARAN SETELAH PERUBAHAN	REALISASI	(Rp)	(%)	
1.05	1.05.0.00.0.00.04.0000	1.05.01.2.06.0002	5.1	BELANJA OPERASI	19.411.895,00	15.461.550,00	(3.950.345,00)	79,64	
1.05	1.05.0.00.0.00.04.0000	1.05.01.2.06.0002	5.1.02	Belanja Barang dan Jasa	19.411.895,00	15.461.550,00	(3.950.345,00)	79,64	
1.05	1.05.0.00.0.00.04.0000	1.05.01.2.06.0002	5.2	BELANJA MODAL	37.053.980,00	36.106.480,00	(947.500,00)	97,44	
1.05	1.05.0.00.0.00.04.0000	1.05.01.2.06.0002	5.2.02	Belanja Modal Peralatan dan Mesin	37.053.980,00	36.106.480,00	(947.500,00)	97,44	
1.05	1.05.0.00.0.00.04.0000	1.05.01.2.06.0004		PENYEDIAAN BAHAN LOGISTIK KANTOR	47.438.715,00	27.584.000,00	(19.854.715,00)	58,14	
1.05	1.05.0.00.0.00.04.0000	1.05.01.2.06.0004	5.1	BELANJA OPERASI	47.438.715,00	27.584.000,00	(19.854.715,00)	58,14	
1.05	1.05.0.00.0.00.04.0000	1.05.01.2.06.0004	5.1.02	Belanja Barang dan Jasa	47.438.715,00	27.584.000,00	(19.854.715,00)	58,14	
1.05	1.05.0.00.0.00.04.0000	1.05.01.2.06.0005		PENYEDIAAN BARANG CETAKAN DAN PENGGANDAAN	16.296.602,00	12.409.500,00	(3.887.102,00)	76,14	
1.05	1.05.0.00.0.00.04.0000	1.05.01.2.06.0005	5.1	BELANJA OPERASI	16.296.602,00	12.409.500,00	(3.887.102,00)	76,14	
1.05	1.05.0.00.0.00.04.0000	1.05.01.2.06.0005	5.1.02	Belanja Barang dan Jasa	16.296.602,00	12.409.500,00	(3.887.102,00)	76,14	
1.05	1.05.0.00.0.00.04.0000	1.05.01.2.06.0009		PENYELENGGARAAN RAPAT KOORDINASI DAN KONSULTASI SKPD	118.000.000,00	117.831.970,00	(168.030,00)	99,85	
1.05	1.05.0.00.0.00.04.0000	1.05.01.2.06.0009	5.1	BELANJA OPERASI	118.000.000,00	117.831.970,00	(168.030,00)	99,85	
1.05	1.05.0.00.0.00.04.0000	1.05.01.2.06.0009	5.1.02	Belanja Barang dan Jasa	118.000.000,00	117.831.970,00	(168.030,00)	99,85	
1.05	1.05.0.00.0.00.04.0000	1.05.01.2.08		PENYEDIAAN JASA PENUNJANG URUSAN PEMERINTAHAN DAERAH	131.780.000,00	85.409.308,00	(46.370.692,00)	64,81	
1.05	1.05.0.00.0.00.04.0000	1.05.01.2.08.0002		PENYEDIAAN JASA KOMUNIKASI, SUMBER DAYA AIR DAN LISTRIK	54.806.000,00	39.049.808,00	(15.756.192,00)	71,25	
1.05	1.05.0.00.0.00.04.0000	1.05.01.2.08.0002	5.1	BELANJA OPERASI	54.806.000,00	39.049.808,00	(15.756.192,00)	71,25	
1.05	1.05.0.00.0.00.04.0000	1.05.01.2.08.0002	5.1.02	Belanja Barang dan Jasa	54.806.000,00	39.049.808,00	(15.756.192,00)	71,25	
1.05	1.05.0.00.0.00.04.0000	1.05.01.2.08.0004		PENYEDIAAN JASA PELAYANAN UMUM KANTOR	76.974.000,00	46.359.500,00	(30.614.500,00)	60,22	
1.05	1.05.0.00.0.00.04.0000	1.05.01.2.08.0004	5.1	BELANJA OPERASI	76.974.000,00	46.359.500,00	(30.614.500,00)	60,22	
1.05	1.05.0.00.0.00.04.0000	1.05.01.2.08.0004	5.1.02	Belanja Barang dan Jasa	76.974.000,00	46.359.500,00	(30.614.500,00)	60,22	
1.05	1.05.0.00.0.00.04.0000	1.05.01.2.09		PEMELIHARAAN BARANG MILIK DAERAH PENUNJANG URUSAN PEMERINTAHAN DAERAH	145.810.000,00	70.036.220,00	(75.773.780,00)	48,03	
1.05	1.05.0.00.0.00.04.0000	1.05.01.2.09.0002		PENYEDIAAN JASA PEMELIHARAAN, BIAYA PEMELIHARAAN, PAJAK DAN PERIZINAN KENDARAAN DINAS OPERASIONAL ATAU LAPANGAN	118.060.000,00	47.409.220,00	(70.650.780,00)	40,15	
1.05	1.05.0.00.0.00.04.0000	1.05.01.2.09.0002	5.1	BELANJA OPERASI	118.060.000,00	47.409.220,00	(70.650.780,00)	40,15	
1.05	1.05.0.00.0.00.04.0000	1.05.01.2.09.0002	5.1.02	Belanja Barang dan Jasa	118.060.000,00	47.409.220,00	(70.650.780,00)	40,15	
1.05	1.05.0.00.0.00.04.0000	1.05.01.2.09.0006		PEMELIHARAAN PERALATAN DAN MESIN LAINNYA	27.750.000,00	22.627.000,00	(5.123.000,00)	81,53	
1.05	1.05.0.00.0.00.04.0000	1.05.01.2.09.0006	5.1	BELANJA OPERASI	27.750.000,00	22.627.000,00	(5.123.000,00)	81,53	
1.05	1.05.0.00.0.00.04.0000	1.05.01.2.09.0006	5.1.02	Belanja Barang dan Jasa	27.750.000,00	22.627.000,00	(5.123.000,00)	81,53	
1.05	1.05.0.00.0.00.04.0000	1.05.03		PROGRAM PENANGGULANGAN BENCANA	12.446.480.250,00	11.955.647.440,00	(490.832.810,00)	96,05	
1.05	1.05.0.00.0.00.04.0000	1.05.03.2.02		PELAYANAN PENCEGAHAN DAN KESIAPSIAGAAN TERHADAP BENCANA	739.659.250,00	435.021.000,00	(304.638.250,00)	58,81	
1.05	1.05.0.00.0.00.04.0000	1.05.03.2.02.0015		PENYEDIAAN PERALATAN PERLINDUNGAN DAN KESIAPSIAGAAN TERHADAP BENCANA KABUPATEN/KOTA	173.145.400,00	170.826.000,00	(2.319.400,00)	98,66	
1.05	1.05.0.00.0.00.04.0000	1.05.03.2.02.0015	5.2	BELANJA MODAL	173.145.400,00	170.826.000,00	(2.319.400,00)	98,66	
1.05	1.05.0.00.0.00.04.0000	1.05.03.2.02.0015	5.2.02	Belanja Modal Peralatan dan Mesin	173.145.400,00	170.826.000,00	(2.319.400,00)	98,66	
1.05	1.05.0.00.0.00.04.0000	1.05.03.2.02.0018		GLADI KESIAPSIAGAAN TERHADAP BENCANA KABUPATEN/KOTA	30.039.000,00	18.800.000,00	(11.239.000,00)	62,58	
1.05	1.05.0.00.0.00.04.0000	1.05.03.2.02.0018	5.1	BELANJA OPERASI	30.039.000,00	18.800.000,00	(11.239.000,00)	62,58	
1.05	1.05.0.00.0.00.04.0000	1.05.03.2.02.0018	5.1.02	Belanja Barang dan Jasa	30.039.000,00	18.800.000,00	(11.239.000,00)	62,58	
1.05	1.05.0.00.0.00.04.0000	1.05.03.2.02.0026		PENGENDALIAN OPERASI DAN PENYEDIAAN SARANA PRASARANA KESIAPSIAGAAN TERHADAP BENCANA KABUPATEN/KOTA	536.474.850,00	245.395.000,00	(291.079.850,00)	45,74	
1.05	1.05.0.00.0.00.04.0000	1.05.03.2.02.0026	5.1	BELANJA OPERASI	536.474.850,00	245.395.000,00	(291.079.850,00)	45,74	
1.05	1.05.0.00.0.00.04.0000	1.05.03.2.02.0026	5.1.02	Belanja Barang dan Jasa	536.474.850,00	245.395.000,00	(291.079.850,00)	45,74	
1.05	1.05.0.00.0.00.04.0000	1.05.03.2.03		PELAYANAN PENYELAMATAN DAN EVAKUASI KORBAN BENCANA	153.827.000,00	101.390.000,00	(52.437.000,00)	65,91	
1.05	1.05.0.00.0.00.04.0000	1.05.03.2.03.0002		RESPON CEPAT DARURAT BENCANA KABUPATEN/KOTA	7.588.500,00	0,00	(7.588.500,00)	0,00	
1.05	1.05.0.00.0.00.04.0000	1.05.03.2.03.0002	5.1	BELANJA OPERASI	7.588.500,00	0,00	(7.588.500,00)	0,00	
1.05	1.05.0.00.0.00.04.0000	1.05.03.2.03.0002	5.1.02	Belanja Barang dan Jasa	7.588.500,00	0,00	(7.588.500,00)	0,00	
1.05	1.05.0.00.0.00.04.0000	1.05.03.2.03.0003		PENCARIAN, PERTOLONGAN DAN EVAKUASI KORBAN BENCANA KABUPATEN/KOTA	139.900.000,00	101.390.000,00	(38.510.000,00)	72,47	

KODE REKENING				URAIAN	JUMLAH (Rp)		BERTAMBAH / (BERKURANG)		DASAR HUKUM
					ANGGARAN SETELAH PERUBAHAN	REALISASI	(Rp)	(%)	
1.05	1.05.0.00.0.00.04.0000	1.05.03.2.03.0003	5.1	BELANJA OPERASI	139.900.000,00	101.390.000,00	(38.510.000,00)	72,47	
1.05	1.05.0.00.0.00.04.0000	1.05.03.2.03.0003	5.1.02	Belanja Barang dan Jasa	139.900.000,00	101.390.000,00	(38.510.000,00)	72,47	
1.05	1.05.0.00.0.00.04.0000	1.05.03.2.03.0010		RESPON CEPAT BENCANA NON ALAM EPIDEMI/WABAH PENYAKIT	6.338.500,00	0,00	(6.338.500,00)	0,00	
1.05	1.05.0.00.0.00.04.0000	1.05.03.2.03.0010	5.1	BELANJA OPERASI	6.338.500,00	0,00	(6.338.500,00)	0,00	
1.05	1.05.0.00.0.00.04.0000	1.05.03.2.03.0010	5.1.02	Belanja Barang dan Jasa	6.338.500,00	0,00	(6.338.500,00)	0,00	
1.05	1.05.0.00.0.00.04.0000	1.05.03.2.04		PENATAAN SISTEM DASAR PENANGGULANGAN BENCANA	11.552.994.000,00	11.419.236.440,00	(133.757.560,00)	98,84	
1.05	1.05.0.00.0.00.04.0000	1.05.03.2.04.0010		KOORDINASI PENANGANAN PASCABENCANA KABUPATEN/KOTA	11.552.994.000,00	11.419.236.440,00	(133.757.560,00)	98,84	
1.05	1.05.0.00.0.00.04.0000	1.05.03.2.04.0010	5.1	BELANJA OPERASI	73.215.000,00	63.335.000,00	(9.880.000,00)	86,50	
1.05	1.05.0.00.0.00.04.0000	1.05.03.2.04.0010	5.1.02	Belanja Barang dan Jasa	73.215.000,00	63.335.000,00	(9.880.000,00)	86,50	
1.05	1.05.0.00.0.00.04.0000	1.05.03.2.04.0010	5.2	BELANJA MODAL	11.479.779.000,00	11.355.901.440,00	(123.877.560,00)	98,92	
1.05	1.05.0.00.0.00.04.0000	1.05.03.2.04.0010	5.2.04	Belanja Modal Jalan, Jaringan, dan Irigasi	11.479.779.000,00	11.355.901.440,00	(123.877.560,00)	98,92	
				JUMLAH BELANJA	15.620.682.670,00	14.531.347.122,00	(1.089.335.548,00)	93,02	
				SURPLUS / (DEFISIT)	(15.620.682.670,00)	(14.531.347.122,00)	1.089.335.548,00	93,02	
				SISA LEBIH PEMBIAYAAN ANGGARAN (SILPA)	(15.620.682.670,00)	(14.531.347.122,00)	1.089.335.548,00	93,02	

BUPATI HULU SUNGAI SELATAN

ttd.

SYAFRUDIN NOOR

Lampiran I.3 : Perda PP APBD TA 2025
Nomor : 4 Tahun 2026
Tanggal : 14 Agustus 2026

PEMERINTAH KAB. HULU SUNGAI SELATAN

RINCIAN APBD MENURUT URUSAN PEMERINTAHAN DAERAH, ORGANISASI, PROGRAM, KEGIATAN, SUB KEGIATAN, KELOMPOK, DAN JENIS PENDAPATAN, BELANJA, DAN PEMBIAYAAN

TAHUN ANGGARAN 2025

Urusan Pemerintahan : URUSAN PEMERINTAHAN WAJIB YANG BERKAITAN DENGAN PELAYANAN DASAR
Bidang Urusan : URUSAN PEMERINTAHAN BIDANG KETENTERAMAN DAN KETERTIBAN UMUM SERTA PERLINDUNGAN MASYARAKAT
Organisasi : Satuan Polisi Pamong Praja dan Pemadam Kebakaran

KODE REKENING				URAIAN	JUMLAH (Rp)		BERTAMBAH / (BERKURANG)		DASAR HUKUM
					ANGGARAN SETELAH PERUBAHAN	REALISASI	(Rp)	(%)	
1.05	1.05.0.00.0.00.01.0000		5	BELANJA DAERAH	17.092.641.266,00	14.252.578.160,00	(2.840.063.106,00)	83,38	
1.05	1.05.0.00.0.00.01.0000	1.05.01		PROGRAM PENUNJANG URUSAN PEMERINTAHAN DAERAH KABUPATEN/KOTA	10.302.833.542,00	8.102.674.396,00	(2.200.159.146,00)	78,64	
1.05	1.05.0.00.0.00.01.0000	1.05.01.2.01		PERENCANAAN, PENGANGGARAN, DAN EVALUASI KINERJA PERANGKAT DAERAH	18.405.000,00	18.315.100,00	(89.900,00)	99,51	
1.05	1.05.0.00.0.00.01.0000	1.05.01.2.01.0001		PENYUSUNAN DOKUMEN PERENCANAAN PERANGKAT DAERAH	13.281.000,00	13.196.550,00	(84.450,00)	99,36	
1.05	1.05.0.00.0.00.01.0000	1.05.01.2.01.0001	5.1	BELANJA OPERASI	13.281.000,00	13.196.550,00	(84.450,00)	99,36	
1.05	1.05.0.00.0.00.01.0000	1.05.01.2.01.0001	5.1.02	Belanja Barang dan Jasa	13.281.000,00	13.196.550,00	(84.450,00)	99,36	
1.05	1.05.0.00.0.00.01.0000	1.05.01.2.01.0007		EVALUASI KINERJA PERANGKAT DAERAH	5.124.000,00	5.118.550,00	(5.450,00)	99,89	
1.05	1.05.0.00.0.00.01.0000	1.05.01.2.01.0007	5.1	BELANJA OPERASI	5.124.000,00	5.118.550,00	(5.450,00)	99,89	
1.05	1.05.0.00.0.00.01.0000	1.05.01.2.01.0007	5.1.02	Belanja Barang dan Jasa	5.124.000,00	5.118.550,00	(5.450,00)	99,89	
1.05	1.05.0.00.0.00.01.0000	1.05.01.2.02		ADMINISTRASI KEUANGAN PERANGKAT DAERAH	8.992.547.228,00	7.031.679.138,00	(1.960.868.090,00)	78,19	
1.05	1.05.0.00.0.00.01.0000	1.05.01.2.02.0001		PENYEDIAAN GAJI DAN TUNJANGAN ASN	8.981.338.528,00	7.020.614.238,00	(1.960.724.290,00)	78,16	
1.05	1.05.0.00.0.00.01.0000	1.05.01.2.02.0001	5.1	BELANJA OPERASI	8.981.338.528,00	7.020.614.238,00	(1.960.724.290,00)	78,16	
1.05	1.05.0.00.0.00.01.0000	1.05.01.2.02.0001	5.1.01	Belanja Pegawai	8.981.338.528,00	7.020.614.238,00	(1.960.724.290,00)	78,16	
1.05	1.05.0.00.0.00.01.0000	1.05.01.2.02.0005		KOORDINASI DAN PENYUSUNAN LAPORAN KEUANGAN AKHIR TAHUN SKPD	3.239.000,00	3.237.950,00	(1.050,00)	99,96	
1.05	1.05.0.00.0.00.01.0000	1.05.01.2.02.0005	5.1	BELANJA OPERASI	3.239.000,00	3.237.950,00	(1.050,00)	99,96	
1.05	1.05.0.00.0.00.01.0000	1.05.01.2.02.0005	5.1.02	Belanja Barang dan Jasa	3.239.000,00	3.237.950,00	(1.050,00)	99,96	
1.05	1.05.0.00.0.00.01.0000	1.05.01.2.02.0007		KOORDINASI DAN PENYUSUNAN LAPORAN KEUANGAN BULANAN/ TRIWULANAN/ SEMESTERAN SKPD	5.203.600,00	5.136.950,00	(66.650,00)	98,71	
1.05	1.05.0.00.0.00.01.0000	1.05.01.2.02.0007	5.1	BELANJA OPERASI	5.203.600,00	5.136.950,00	(66.650,00)	98,71	
1.05	1.05.0.00.0.00.01.0000	1.05.01.2.02.0007	5.1.02	Belanja Barang dan Jasa	5.203.600,00	5.136.950,00	(66.650,00)	98,71	
1.05	1.05.0.00.0.00.01.0000	1.05.01.2.02.0008		PENYUSUNAN PELAPORAN DAN ANALISIS PROGNOSIS REALISASI ANGGARAN	2.766.100,00	2.690.000,00	(76.100,00)	97,24	
1.05	1.05.0.00.0.00.01.0000	1.05.01.2.02.0008	5.1	BELANJA OPERASI	2.766.100,00	2.690.000,00	(76.100,00)	97,24	
1.05	1.05.0.00.0.00.01.0000	1.05.01.2.02.0008	5.1.02	Belanja Barang dan Jasa	2.766.100,00	2.690.000,00	(76.100,00)	97,24	
1.05	1.05.0.00.0.00.01.0000	1.05.01.2.05		ADMINISTRASI KEPEGAWAIAN PERANGKAT DAERAH	298.367.500,00	271.900.000,00	(26.467.500,00)	91,12	
1.05	1.05.0.00.0.00.01.0000	1.05.01.2.05.0002		PENGADAAN PAKAIAN DINAS BESERTA ATRIBUT KELENGKAPANNYA	298.367.500,00	271.900.000,00	(26.467.500,00)	91,12	
1.05	1.05.0.00.0.00.01.0000	1.05.01.2.05.0002	5.1	BELANJA OPERASI	298.367.500,00	271.900.000,00	(26.467.500,00)	91,12	
1.05	1.05.0.00.0.00.01.0000	1.05.01.2.05.0002	5.1.02	Belanja Barang dan Jasa	298.367.500,00	271.900.000,00	(26.467.500,00)	91,12	
1.05	1.05.0.00.0.00.01.0000	1.05.01.2.06		ADMINISTRASI UMUM PERANGKAT DAERAH	468.395.054,00	457.020.341,00	(11.374.713,00)	97,57	
1.05	1.05.0.00.0.00.01.0000	1.05.01.2.06.0001		PENYEDIAAN KOMPONEN INSTALASI LISTRIK/PENERANGAN BANGUNAN KANTOR	9.315.329,00	9.310.000,00	(5.329,00)	99,94	
1.05	1.05.0.00.0.00.01.0000	1.05.01.2.06.0001	5.1	BELANJA OPERASI	9.315.329,00	9.310.000,00	(5.329,00)	99,94	
1.05	1.05.0.00.0.00.01.0000	1.05.01.2.06.0001	5.1.02	Belanja Barang dan Jasa	9.315.329,00	9.310.000,00	(5.329,00)	99,94	
1.05	1.05.0.00.0.00.01.0000	1.05.01.2.06.0002		PENYEDIAAN PERALATAN DAN PERLENGKAPAN KANTOR	84.498.870,00	84.242.330,00	(256.540,00)	99,69	

KODE REKENING				URAIAN	JUMLAH (Rp)		BERTAMBAH / (BERKURANG)		DASAR HUKUM
					ANGGARAN SETELAH PERUBAHAN	REALISASI	(Rp)	(%)	
1.05	1.05.0.00.0.00.01.0000	1.05.01.2.06.0002	5.1	BELANJA OPERASI	68.822.890,00	68.671.150,00	(151.740,00)	99,77	
1.05	1.05.0.00.0.00.01.0000	1.05.01.2.06.0002	5.1.02	Belanja Barang dan Jasa	68.822.890,00	68.671.150,00	(151.740,00)	99,77	
1.05	1.05.0.00.0.00.01.0000	1.05.01.2.06.0002	5.2	BELANJA MODAL	15.675.980,00	15.571.180,00	(104.800,00)	99,33	
1.05	1.05.0.00.0.00.01.0000	1.05.01.2.06.0002	5.2.02	Belanja Modal Peralatan dan Mesin	15.675.980,00	15.571.180,00	(104.800,00)	99,33	
1.05	1.05.0.00.0.00.01.0000	1.05.01.2.06.0004		PENYEDIAAN BAHAN LOGISTIK KANTOR	54.569.000,00	43.558.100,00	(11.010.900,00)	79,82	
1.05	1.05.0.00.0.00.01.0000	1.05.01.2.06.0004	5.1	BELANJA OPERASI	54.569.000,00	43.558.100,00	(11.010.900,00)	79,82	
1.05	1.05.0.00.0.00.01.0000	1.05.01.2.06.0004	5.1.02	Belanja Barang dan Jasa	54.569.000,00	43.558.100,00	(11.010.900,00)	79,82	
1.05	1.05.0.00.0.00.01.0000	1.05.01.2.06.0005		PENYEDIAAN BARANG CETAKAN DAN PENGGANDAAN	34.586.855,00	34.586.015,00	(840,00)	99,99	
1.05	1.05.0.00.0.00.01.0000	1.05.01.2.06.0005	5.1	BELANJA OPERASI	34.586.855,00	34.586.015,00	(840,00)	99,99	
1.05	1.05.0.00.0.00.01.0000	1.05.01.2.06.0005	5.1.02	Belanja Barang dan Jasa	34.586.855,00	34.586.015,00	(840,00)	99,99	
1.05	1.05.0.00.0.00.01.0000	1.05.01.2.06.0006		PENYEDIAAN BAHAN BACAAN DAN PERATURAN PERUNDANG-UNDANGAN	1.680.000,00	1.680.000,00	0,00	100,00	
1.05	1.05.0.00.0.00.01.0000	1.05.01.2.06.0006	5.1	BELANJA OPERASI	1.680.000,00	1.680.000,00	0,00	100,00	
1.05	1.05.0.00.0.00.01.0000	1.05.01.2.06.0006	5.1.02	Belanja Barang dan Jasa	1.680.000,00	1.680.000,00	0,00	100,00	
1.05	1.05.0.00.0.00.01.0000	1.05.01.2.06.0009		PENYELENGGARAAN RAPAT KOORDINASI DAN KONSULTASI SKPD	283.745.000,00	283.643.896,00	(101.104,00)	99,96	
1.05	1.05.0.00.0.00.01.0000	1.05.01.2.06.0009	5.1	BELANJA OPERASI	283.745.000,00	283.643.896,00	(101.104,00)	99,96	
1.05	1.05.0.00.0.00.01.0000	1.05.01.2.06.0009	5.1.02	Belanja Barang dan Jasa	283.745.000,00	283.643.896,00	(101.104,00)	99,96	
1.05	1.05.0.00.0.00.01.0000	1.05.01.2.08		PENYEDIAAN JASA PENUNJANG URUSAN PEMERINTAHAN DAERAH	55.060.000,00	45.329.672,00	(9.730.328,00)	82,32	
1.05	1.05.0.00.0.00.01.0000	1.05.01.2.08.0002		PENYEDIAAN JASA KOMUNIKASI, SUMBER DAYA AIR DAN LISTRIK	29.188.000,00	21.306.593,00	(7.881.407,00)	72,99	
1.05	1.05.0.00.0.00.01.0000	1.05.01.2.08.0002	5.1	BELANJA OPERASI	29.188.000,00	21.306.593,00	(7.881.407,00)	72,99	
1.05	1.05.0.00.0.00.01.0000	1.05.01.2.08.0002	5.1.02	Belanja Barang dan Jasa	29.188.000,00	21.306.593,00	(7.881.407,00)	72,99	
1.05	1.05.0.00.0.00.01.0000	1.05.01.2.08.0004		PENYEDIAAN JASA PELAYANAN UMUM KANTOR	25.872.000,00	24.023.079,00	(1.848.921,00)	92,85	
1.05	1.05.0.00.0.00.01.0000	1.05.01.2.08.0004	5.1	BELANJA OPERASI	25.872.000,00	24.023.079,00	(1.848.921,00)	92,85	
1.05	1.05.0.00.0.00.01.0000	1.05.01.2.08.0004	5.1.02	Belanja Barang dan Jasa	25.872.000,00	24.023.079,00	(1.848.921,00)	92,85	
1.05	1.05.0.00.0.00.01.0000	1.05.01.2.09		PEMELIHARAAN BARANG MILIK DAERAH PENUNJANG URUSAN PEMERINTAHAN DAERAH	470.058.760,00	278.430.145,00	(191.628.615,00)	59,23	
1.05	1.05.0.00.0.00.01.0000	1.05.01.2.09.0002		PENYEDIAAN JASA PEMELIHARAAN, BIAYA PEMELIHARAAN, PAJAK DAN PERIZINAN KENDARAAN DINAS OPERASIONAL ATAU LAPANGAN	420.338.760,00	232.013.645,00	(188.325.115,00)	55,19	
1.05	1.05.0.00.0.00.01.0000	1.05.01.2.09.0002	5.1	BELANJA OPERASI	420.338.760,00	232.013.645,00	(188.325.115,00)	55,19	
1.05	1.05.0.00.0.00.01.0000	1.05.01.2.09.0002	5.1.02	Belanja Barang dan Jasa	420.338.760,00	232.013.645,00	(188.325.115,00)	55,19	
1.05	1.05.0.00.0.00.01.0000	1.05.01.2.09.0009		PEMELIHARAAN/REHABILITASI GEDUNG KANTOR DAN BANGUNAN LAINNYA	30.000.000,00	29.315.000,00	(685.000,00)	97,71	
1.05	1.05.0.00.0.00.01.0000	1.05.01.2.09.0009	5.1	BELANJA OPERASI	30.000.000,00	29.315.000,00	(685.000,00)	97,71	
1.05	1.05.0.00.0.00.01.0000	1.05.01.2.09.0009	5.1.02	Belanja Barang dan Jasa	30.000.000,00	29.315.000,00	(685.000,00)	97,71	
1.05	1.05.0.00.0.00.01.0000	1.05.01.2.09.0010		PEMELIHARAAN/REHABILITASI SARANA DAN PRASARANA GEDUNG KANTOR ATAU BANGUNAN LAINNYA	19.720.000,00	17.101.500,00	(2.618.500,00)	86,72	
1.05	1.05.0.00.0.00.01.0000	1.05.01.2.09.0010	5.1	BELANJA OPERASI	19.720.000,00	17.101.500,00	(2.618.500,00)	86,72	
1.05	1.05.0.00.0.00.01.0000	1.05.01.2.09.0010	5.1.02	Belanja Barang dan Jasa	19.720.000,00	17.101.500,00	(2.618.500,00)	86,72	
1.05	1.05.0.00.0.00.01.0000	1.05.02		PROGRAM PENINGKATAN KETENTERAMAN DAN KETERTIBAN UMUM	3.112.425.713,00	2.626.070.686,00	(486.355.027,00)	84,37	
1.05	1.05.0.00.0.00.01.0000	1.05.02.2.01		PENANGANAN GANGGUAN KETENTERAMAN DAN KETERTIBAN UMUM DALAM 1 (SATU) DAERAH KABUPATEN/KOTA	2.896.307.713,00	2.484.748.686,00	(411.559.027,00)	85,79	
1.05	1.05.0.00.0.00.01.0000	1.05.02.2.01.0005		PENINGKATAN KAPASITAS SDM SATUAN POLISI PAMONGPRAJA DAN SATUAN PERLINDUNGAN MASYARAKAT TERMASUK DALAM PELAKSANAAN TUGAS YANG BERNUANSA HAK ASASI MANUSIA	1.045.883.513,00	663.527.991,00	(382.355.522,00)	63,44	
1.05	1.05.0.00.0.00.01.0000	1.05.02.2.01.0005	5.1	BELANJA OPERASI	1.045.883.513,00	663.527.991,00	(382.355.522,00)	63,44	
1.05	1.05.0.00.0.00.01.0000	1.05.02.2.01.0005	5.1.02	Belanja Barang dan Jasa	1.045.883.513,00	663.527.991,00	(382.355.522,00)	63,44	
1.05	1.05.0.00.0.00.01.0000	1.05.02.2.01.0006		KERJA SAMA ANTAR LEMBAGA DAN KEMITRAAN DALAM TEKNIK PENCEGAHAN DAN PENANGANAN GANGGUAN KETENTRAMAN DAN KETERTIBAN UMUM	396.513.000,00	386.579.900,00	(9.933.100,00)	97,49	
1.05	1.05.0.00.0.00.01.0000	1.05.02.2.01.0006	5.1	BELANJA OPERASI	396.513.000,00	386.579.900,00	(9.933.100,00)	97,49	
1.05	1.05.0.00.0.00.01.0000	1.05.02.2.01.0006	5.1.02	Belanja Barang dan Jasa	396.513.000,00	386.579.900,00	(9.933.100,00)	97,49	
1.05	1.05.0.00.0.00.01.0000	1.05.02.2.01.0015		PENCEGAHAN GANGGUAN KETENTERAMAN DAN KETERTIBAN UMUM MELALUI DETEKSI DINI DAN CEGAH DINI, PEMBINAAN DAN PENYULUHAN, PELAKSANAAN PATROLI, PENGAMANAN, DAN PENGAWALAN	560.000.000,00	556.117.495,00	(3.882.505,00)	99,30	

KODE REKENING				URAIAN	JUMLAH (Rp)		BERTAMBAH / (BERKURANG)		DASAR HUKUM
					ANGGARAN SETELAH PERUBAHAN	REALISASI	(Rp)	(%)	
1.05	1.05.0.00.0.00.01.0000	1.05.02.2.01.0015	5.1	BELANJA OPERASI	560.000.000,00	556.117.495,00	(3.882.505,00)	99,30	
1.05	1.05.0.00.0.00.01.0000	1.05.02.2.01.0015	5.1.02	Belanja Barang dan Jasa	560.000.000,00	556.117.495,00	(3.882.505,00)	99,30	
1.05	1.05.0.00.0.00.01.0000	1.05.02.2.01.0017		PENYEDIAAN LAYANAN DASAR DALAM RANGKA DAMPAK PENEGAKAN PERATURAN DAERAH DAN PERTURAN KEPALA DAERAH	8.980.000,00	0,00	(8.980.000,00)	0,00	
1.05	1.05.0.00.0.00.01.0000	1.05.02.2.01.0017	5.1	BELANJA OPERASI	8.980.000,00	0,00	(8.980.000,00)	0,00	
1.05	1.05.0.00.0.00.01.0000	1.05.02.2.01.0017	5.1.02	Belanja Barang dan Jasa	8.980.000,00	0,00	(8.980.000,00)	0,00	
1.05	1.05.0.00.0.00.01.0000	1.05.02.2.01.0018		PENGADAAN DAN PEMELIHARAAN SARANA DAN PRASARANA KETENTRAMAN DAN KETERTIBAN UMUM	884.931.200,00	878.523.300,00	(6.407.900,00)	99,27	
1.05	1.05.0.00.0.00.01.0000	1.05.02.2.01.0018	5.1	BELANJA OPERASI	126.799.600,00	121.655.000,00	(5.144.600,00)	95,94	
1.05	1.05.0.00.0.00.01.0000	1.05.02.2.01.0018	5.1.02	Belanja Barang dan Jasa	126.799.600,00	121.655.000,00	(5.144.600,00)	95,94	
1.05	1.05.0.00.0.00.01.0000	1.05.02.2.01.0018	5.2	BELANJA MODAL	758.131.600,00	756.868.300,00	(1.263.300,00)	99,83	
1.05	1.05.0.00.0.00.01.0000	1.05.02.2.01.0018	5.2.02	Belanja Modal Peralatan dan Mesin	758.131.600,00	756.868.300,00	(1.263.300,00)	99,83	
1.05	1.05.0.00.0.00.01.0000	1.05.02.2.02		PENEGAKAN PERATURAN DAERAH KABUPATEN/KOTA DAN PERATURAN BUPATI/WALI KOTA	156.118.000,00	84.322.000,00	(71.796.000,00)	54,01	
1.05	1.05.0.00.0.00.01.0000	1.05.02.2.02.0010		SOSIALISASI PENEGAKAN PERATURAN DAERAH DAN PERATURAN KEPALA DAERAH	42.368.000,00	34.760.000,00	(7.608.000,00)	82,04	
1.05	1.05.0.00.0.00.01.0000	1.05.02.2.02.0010	5.1	BELANJA OPERASI	42.368.000,00	34.760.000,00	(7.608.000,00)	82,04	
1.05	1.05.0.00.0.00.01.0000	1.05.02.2.02.0010	5.1.02	Belanja Barang dan Jasa	42.368.000,00	34.760.000,00	(7.608.000,00)	82,04	
1.05	1.05.0.00.0.00.01.0000	1.05.02.2.02.0011		PENANGANAN ATAS PELANGGARAN PERATURAN DAERAH DAN PERATURAN KEPALA DAERAH	58.750.000,00	0,00	(58.750.000,00)	0,00	
1.05	1.05.0.00.0.00.01.0000	1.05.02.2.02.0011	5.1	BELANJA OPERASI	58.750.000,00	0,00	(58.750.000,00)	0,00	
1.05	1.05.0.00.0.00.01.0000	1.05.02.2.02.0011	5.1.02	Belanja Barang dan Jasa	58.750.000,00	0,00	(58.750.000,00)	0,00	
1.05	1.05.0.00.0.00.01.0000	1.05.02.2.02.0012		PENGAWASAN ATAS KEPATUHAN TERHADAP PELAKSANAAN PERATURAN DAERAH DAN PERATURAN KEPALA DAERAH	55.000.000,00	49.562.000,00	(5.438.000,00)	90,11	
1.05	1.05.0.00.0.00.01.0000	1.05.02.2.02.0012	5.1	BELANJA OPERASI	55.000.000,00	49.562.000,00	(5.438.000,00)	90,11	
1.05	1.05.0.00.0.00.01.0000	1.05.02.2.02.0012	5.1.02	Belanja Barang dan Jasa	55.000.000,00	49.562.000,00	(5.438.000,00)	90,11	
1.05	1.05.0.00.0.00.01.0000	1.05.02.2.03		PEMBINAAN PENYIDIK PEGAWAI NEGERI SIPIL (PPNS) KABUPATEN/KOTA	60.000.000,00	57.000.000,00	(3.000.000,00)	95,00	
1.05	1.05.0.00.0.00.01.0000	1.05.02.2.03.0005		DUKUNGAN OPERASIONAL SEKRETARIAT PPNS	60.000.000,00	57.000.000,00	(3.000.000,00)	95,00	
1.05	1.05.0.00.0.00.01.0000	1.05.02.2.03.0005	5.1	BELANJA OPERASI	60.000.000,00	57.000.000,00	(3.000.000,00)	95,00	
1.05	1.05.0.00.0.00.01.0000	1.05.02.2.03.0005	5.1.02	Belanja Barang dan Jasa	60.000.000,00	57.000.000,00	(3.000.000,00)	95,00	
1.05	1.05.0.00.0.00.01.0000	1.05.04		PROGRAM PENCEGAHAN, PENANGGULANGAN, PENYELAMATAN KEBAKARAN DAN PENYELAMATAN NON KEBAKARAN	3.677.382.011,00	3.523.833.078,00	(153.548.933,00)	95,82	
1.05	1.05.0.00.0.00.01.0000	1.05.04.2.01		PENCEGAHAN, PENGENDALIAN, PEMADAMAN, PENYELAMATAN, DAN PENANGANAN BAHAN BERBAHAYA DAN BERACUN KEBAKARAN DALAM DAERAH KABUPATEN/KOTA	3.632.978.561,00	3.513.083.078,00	(119.895.483,00)	96,69	
1.05	1.05.0.00.0.00.01.0000	1.05.04.2.01.0003		PENYELAMATAN DAN EVAKUASI KORBAN KEBAKARAN DAN NON KEBAKARAN	1.185.130.600,00	1.087.342.578,00	(97.788.022,00)	91,74	
1.05	1.05.0.00.0.00.01.0000	1.05.04.2.01.0003	5.1	BELANJA OPERASI	1.185.130.600,00	1.087.342.578,00	(97.788.022,00)	91,74	
1.05	1.05.0.00.0.00.01.0000	1.05.04.2.01.0003	5.1.02	Belanja Barang dan Jasa	1.185.130.600,00	1.087.342.578,00	(97.788.022,00)	91,74	
1.05	1.05.0.00.0.00.01.0000	1.05.04.2.01.0017		PENGADAAN SARANA DAN PRASARANA PENCEGAHAN, PENANGGULANGAN KEBAKARAN DAN ALAT PELINDUNG DIRI	186.347.961,00	170.045.500,00	(16.302.461,00)	91,25	
1.05	1.05.0.00.0.00.01.0000	1.05.04.2.01.0017	5.1	BELANJA OPERASI	16.879.440,00	14.690.000,00	(2.189.440,00)	87,02	
1.05	1.05.0.00.0.00.01.0000	1.05.04.2.01.0017	5.1.02	Belanja Barang dan Jasa	16.879.440,00	14.690.000,00	(2.189.440,00)	87,02	
1.05	1.05.0.00.0.00.01.0000	1.05.04.2.01.0017	5.2	BELANJA MODAL	169.468.521,00	155.355.500,00	(14.113.021,00)	91,67	
1.05	1.05.0.00.0.00.01.0000	1.05.04.2.01.0017	5.2.02	Belanja Modal Peralatan dan Mesin	169.468.521,00	155.355.500,00	(14.113.021,00)	91,67	
1.05	1.05.0.00.0.00.01.0000	1.05.04.2.01.0018		PENYELENGGARAAN KERJA SAMA DAN KOORDINASI ANTAR DAERAH BERBATASAN, ANTAR LEMBAGA, DAN KEMITRAAN DALAM PENCEGAHAN, PENANGGULANGAN, PENYELAMATAN KEBAKARAN DAN PENYELAMATAN NON KEBAKARAN	2.261.500.000,00	2.255.695.000,00	(5.805.000,00)	99,74	
1.05	1.05.0.00.0.00.01.0000	1.05.04.2.01.0018	5.1	BELANJA OPERASI	2.261.500.000,00	2.255.695.000,00	(5.805.000,00)	99,74	
1.05	1.05.0.00.0.00.01.0000	1.05.04.2.01.0018	5.1.02	Belanja Barang dan Jasa	361.500.000,00	355.695.000,00	(5.805.000,00)	98,39	
1.05	1.05.0.00.0.00.01.0000	1.05.04.2.01.0018	5.1.05	Belanja Hibah	1.900.000.000,00	1.900.000.000,00	0,00	100,00	
1.05	1.05.0.00.0.00.01.0000	1.05.04.2.04		PEMBERDAYAAN MASYARAKAT DALAM PENCEGAHAN KEBAKARAN	44.403.450,00	10.750.000,00	(33.653.450,00)	24,20	
1.05	1.05.0.00.0.00.01.0000	1.05.04.2.04.0001		PEMBERDAYAAN MASYARAKAT DALAM PENCEGAHAN DAN PENANGGULANGAN KEBAKARAN MELALUI SOSIALISASI DAN EDUKASI MASYARAKAT	44.403.450,00	10.750.000,00	(33.653.450,00)	24,20	
1.05	1.05.0.00.0.00.01.0000	1.05.04.2.04.0001	5.1	BELANJA OPERASI	44.403.450,00	10.750.000,00	(33.653.450,00)	24,20	
1.05	1.05.0.00.0.00.01.0000	1.05.04.2.04.0001	5.1.02	Belanja Barang dan Jasa	44.403.450,00	10.750.000,00	(33.653.450,00)	24,20	

KODE REKENING	URAIAN	JUMLAH (Rp)		BERTAMBAH / (BERKURANG)		DASAR HUKUM
		ANGGARAN SETELAH PERUBAHAN	REALISASI	(Rp)	(%)	
	JUMLAH BELANJA	17.092.641.266,00	14.252.578.160,00	(2.840.063.106,00)	83,38	
	SURPLUS / (DEFISIT)	(17.092.641.266,00)	(14.252.578.160,00)	2.840.063.106,00	83,38	
	SISA LEBIH PEMBIAYAAN ANGGARAN (SILPA)	(17.092.641.266,00)	(14.252.578.160,00)	2.840.063.106,00	83,38	

BUPATI HULU SUNGAI SELATAN

ttd.

SYAFRUDIN NOOR

Lampiran I.3 : Perda PP APBD TA 2025
Nomor : 4 Tahun 2026
Tanggal : 14 Agustus 2026

PEMERINTAH KAB. HULU SUNGAI SELATAN

RINCIAN APBD MENURUT URUSAN PEMERINTAHAN DAERAH, ORGANISASI, PROGRAM, KEGIATAN, SUB KEGIATAN, KELOMPOK, DAN JENIS PENDAPATAN, BELANJA, DAN PEMBIAYAAN

TAHUN ANGGARAN 2025

Urusan Pemerintahan : URUSAN PEMERINTAHAN WAJIB YANG BERKAITAN DENGAN PELAYANAN DASAR
Bidang Urusan : URUSAN PEMERINTAHAN BIDANG SOSIAL
Organisasi : Dinas Sosial

KODE REKENING				URAIAN	JUMLAH (Rp)		BERTAMBAH / (BERKURANG)		DASAR HUKUM
					ANGGARAN SETELAH PERUBAHAN	REALISASI	(Rp)	(%)	
1.06	1.06.0.00.0.00.01.0000		5	BELANJA DAERAH	39.196.269.533,00	34.355.891.973,00	(4.840.377.560,00)	87,65	
1.06	1.06.0.00.0.00.01.0000	1.06.01		PROGRAM PENUNJANG URUSAN PEMERINTAHAN DAERAH KABUPATEN/KOTA	7.312.136.892,00	5.619.093.958,00	(1.693.042.934,00)	76,84	
1.06	1.06.0.00.0.00.01.0000	1.06.01.2.01		PERENCANAAN, PENGANGGARAN, DAN EVALUASI KINERJA PERANGKAT DAERAH	8.793.360,00	6.006.900,00	(2.786.460,00)	68,31	
1.06	1.06.0.00.0.00.01.0000	1.06.01.2.01.0001		PENYUSUNAN DOKUMEN PERENCANAAN PERANGKAT DAERAH	6.749.718,00	4.830.900,00	(1.918.818,00)	71,57	
1.06	1.06.0.00.0.00.01.0000	1.06.01.2.01.0001	5.1	BELANJA OPERASI	6.749.718,00	4.830.900,00	(1.918.818,00)	71,57	
1.06	1.06.0.00.0.00.01.0000	1.06.01.2.01.0001	5.1.02	Belanja Barang dan Jasa	6.749.718,00	4.830.900,00	(1.918.818,00)	71,57	
1.06	1.06.0.00.0.00.01.0000	1.06.01.2.01.0007		EVALUASI KINERJA PERANGKAT DAERAH	2.043.642,00	1.176.000,00	(867.642,00)	57,54	
1.06	1.06.0.00.0.00.01.0000	1.06.01.2.01.0007	5.1	BELANJA OPERASI	2.043.642,00	1.176.000,00	(867.642,00)	57,54	
1.06	1.06.0.00.0.00.01.0000	1.06.01.2.01.0007	5.1.02	Belanja Barang dan Jasa	2.043.642,00	1.176.000,00	(867.642,00)	57,54	
1.06	1.06.0.00.0.00.01.0000	1.06.01.2.02		ADMINISTRASI KEUANGAN PERANGKAT DAERAH	5.721.653.261,00	4.222.013.693,00	(1.499.639.568,00)	73,79	
1.06	1.06.0.00.0.00.01.0000	1.06.01.2.02.0001		PENYEDIAAN GAJI DAN TUNJANGAN ASN	5.718.014.141,00	4.219.424.293,00	(1.498.589.848,00)	73,79	
1.06	1.06.0.00.0.00.01.0000	1.06.01.2.02.0001	5.1	BELANJA OPERASI	5.718.014.141,00	4.219.424.293,00	(1.498.589.848,00)	73,79	
1.06	1.06.0.00.0.00.01.0000	1.06.01.2.02.0001	5.1.01	Belanja Pegawai	5.718.014.141,00	4.219.424.293,00	(1.498.589.848,00)	73,79	
1.06	1.06.0.00.0.00.01.0000	1.06.01.2.02.0005		KOORDINASI DAN PENYUSUNAN LAPORAN KEUANGAN AKHIR TAHUN SKPD	1.819.560,00	1.291.500,00	(528.060,00)	70,97	
1.06	1.06.0.00.0.00.01.0000	1.06.01.2.02.0005	5.1	BELANJA OPERASI	1.819.560,00	1.291.500,00	(528.060,00)	70,97	
1.06	1.06.0.00.0.00.01.0000	1.06.01.2.02.0005	5.1.02	Belanja Barang dan Jasa	1.819.560,00	1.291.500,00	(528.060,00)	70,97	
1.06	1.06.0.00.0.00.01.0000	1.06.01.2.02.0007		KOORDINASI DAN PENYUSUNAN LAPORAN KEUANGAN BULANAN/ TRIWULANAN/ SEMESTERAN SKPD	1.819.560,00	1.297.900,00	(521.660,00)	71,33	
1.06	1.06.0.00.0.00.01.0000	1.06.01.2.02.0007	5.1	BELANJA OPERASI	1.819.560,00	1.297.900,00	(521.660,00)	71,33	
1.06	1.06.0.00.0.00.01.0000	1.06.01.2.02.0007	5.1.02	Belanja Barang dan Jasa	1.819.560,00	1.297.900,00	(521.660,00)	71,33	
1.06	1.06.0.00.0.00.01.0000	1.06.01.2.05		ADMINISTRASI KEPEGAWAIAN PERANGKAT DAERAH	19.974.200,00	19.950.000,00	(24.200,00)	99,87	
1.06	1.06.0.00.0.00.01.0000	1.06.01.2.05.0010		SOSIALISASI PERATURAN PERUNDANG-UNDANGAN	19.974.200,00	19.950.000,00	(24.200,00)	99,87	
1.06	1.06.0.00.0.00.01.0000	1.06.01.2.05.0010	5.1	BELANJA OPERASI	19.974.200,00	19.950.000,00	(24.200,00)	99,87	
1.06	1.06.0.00.0.00.01.0000	1.06.01.2.05.0010	5.1.02	Belanja Barang dan Jasa	19.974.200,00	19.950.000,00	(24.200,00)	99,87	
1.06	1.06.0.00.0.00.01.0000	1.06.01.2.06		ADMINISTRASI UMUM PERANGKAT DAERAH	840.379.951,00	827.337.436,00	(13.042.515,00)	98,44	
1.06	1.06.0.00.0.00.01.0000	1.06.01.2.06.0001		PENYEDIAAN KOMPONEN INSTALASI LISTRIK/PENERANGAN BANGUNAN KANTOR	7.729.805,00	7.726.600,00	(3.205,00)	99,95	
1.06	1.06.0.00.0.00.01.0000	1.06.01.2.06.0001	5.1	BELANJA OPERASI	7.729.805,00	7.726.600,00	(3.205,00)	99,95	
1.06	1.06.0.00.0.00.01.0000	1.06.01.2.06.0001	5.1.02	Belanja Barang dan Jasa	7.729.805,00	7.726.600,00	(3.205,00)	99,95	
1.06	1.06.0.00.0.00.01.0000	1.06.01.2.06.0002		PENYEDIAAN PERALATAN DAN PERLENGKAPAN KANTOR	301.470.290,00	296.006.100,00	(5.464.190,00)	98,18	
1.06	1.06.0.00.0.00.01.0000	1.06.01.2.06.0002	5.1	BELANJA OPERASI	92.497.342,00	92.450.100,00	(47.242,00)	99,94	
1.06	1.06.0.00.0.00.01.0000	1.06.01.2.06.0002	5.1.02	Belanja Barang dan Jasa	92.497.342,00	92.450.100,00	(47.242,00)	99,94	
1.06	1.06.0.00.0.00.01.0000	1.06.01.2.06.0002	5.2	BELANJA MODAL	208.972.948,00	203.556.000,00	(5.416.948,00)	97,40	

KODE REKENING				URAIAN	JUMLAH (Rp)		BERTAMBAH / (BERKURANG)		DASAR HUKUM
					ANGGARAN SETELAH PERUBAHAN	REALISASI	(Rp)	(%)	
1.06	1.06.0.00.0.00.01.0000	1.06.01.2.06.0002	5.2.02	Belanja Modal Peralatan dan Mesin	117.722.948,00	113.120.000,00	(4.602.948,00)	96,09	
1.06	1.06.0.00.0.00.01.0000	1.06.01.2.06.0002	5.2.03	Belanja Modal Gedung dan Bangunan	91.250.000,00	90.436.000,00	(814.000,00)	99,10	
1.06	1.06.0.00.0.00.01.0000	1.06.01.2.06.0004		PENYEDIAAN BAHAN LOGISTIK KANTOR	86.000.000,00	85.987.500,00	(12.500,00)	99,98	
1.06	1.06.0.00.0.00.01.0000	1.06.01.2.06.0004	5.1	BELANJA OPERASI	86.000.000,00	85.987.500,00	(12.500,00)	99,98	
1.06	1.06.0.00.0.00.01.0000	1.06.01.2.06.0004	5.1.02	Belanja Barang dan Jasa	86.000.000,00	85.987.500,00	(12.500,00)	99,98	
1.06	1.06.0.00.0.00.01.0000	1.06.01.2.06.0005		PENYEDIAAN BARANG CETAKAN DAN PENGGANDAAN	22.109.856,00	22.100.450,00	(9.406,00)	99,95	
1.06	1.06.0.00.0.00.01.0000	1.06.01.2.06.0005	5.1	BELANJA OPERASI	22.109.856,00	22.100.450,00	(9.406,00)	99,95	
1.06	1.06.0.00.0.00.01.0000	1.06.01.2.06.0005	5.1.02	Belanja Barang dan Jasa	22.109.856,00	22.100.450,00	(9.406,00)	99,95	
1.06	1.06.0.00.0.00.01.0000	1.06.01.2.06.0006		PENYEDIAAN BAHAN BACAAN DAN PERATURAN PERUNDANG-UNDANGAN	8.550.000,00	7.510.000,00	(1.040.000,00)	87,83	
1.06	1.06.0.00.0.00.01.0000	1.06.01.2.06.0006	5.1	BELANJA OPERASI	8.550.000,00	7.510.000,00	(1.040.000,00)	87,83	
1.06	1.06.0.00.0.00.01.0000	1.06.01.2.06.0006	5.1.02	Belanja Barang dan Jasa	8.550.000,00	7.510.000,00	(1.040.000,00)	87,83	
1.06	1.06.0.00.0.00.01.0000	1.06.01.2.06.0009		PENYELENGGARAAN RAPAT KOORDINASI DAN KONSULTASI SKPD	414.520.000,00	408.006.786,00	(6.513.214,00)	98,42	
1.06	1.06.0.00.0.00.01.0000	1.06.01.2.06.0009	5.1	BELANJA OPERASI	414.520.000,00	408.006.786,00	(6.513.214,00)	98,42	
1.06	1.06.0.00.0.00.01.0000	1.06.01.2.06.0009	5.1.02	Belanja Barang dan Jasa	414.520.000,00	408.006.786,00	(6.513.214,00)	98,42	
1.06	1.06.0.00.0.00.01.0000	1.06.01.2.08		PENYEDIAAN JASA PENUNJANG URUSAN PEMERINTAHAN DAERAH	236.040.200,00	160.902.836,00	(75.137.364,00)	68,16	
1.06	1.06.0.00.0.00.01.0000	1.06.01.2.08.0001		PENYEDIAAN JASA SURAT MENYURAT	3.490.000,00	3.490.000,00	0,00	100,00	
1.06	1.06.0.00.0.00.01.0000	1.06.01.2.08.0001	5.1	BELANJA OPERASI	3.490.000,00	3.490.000,00	0,00	100,00	
1.06	1.06.0.00.0.00.01.0000	1.06.01.2.08.0001	5.1.02	Belanja Barang dan Jasa	3.490.000,00	3.490.000,00	0,00	100,00	
1.06	1.06.0.00.0.00.01.0000	1.06.01.2.08.0002		PENYEDIAAN JASA KOMUNIKASI, SUMBER DAYA AIR DAN LISTRIK	150.039.200,00	94.321.236,00	(55.717.964,00)	62,86	
1.06	1.06.0.00.0.00.01.0000	1.06.01.2.08.0002	5.1	BELANJA OPERASI	150.039.200,00	94.321.236,00	(55.717.964,00)	62,86	
1.06	1.06.0.00.0.00.01.0000	1.06.01.2.08.0002	5.1.02	Belanja Barang dan Jasa	150.039.200,00	94.321.236,00	(55.717.964,00)	62,86	
1.06	1.06.0.00.0.00.01.0000	1.06.01.2.08.0004		PENYEDIAAN JASA PELAYANAN UMUM KANTOR	82.511.000,00	63.091.600,00	(19.419.400,00)	76,46	
1.06	1.06.0.00.0.00.01.0000	1.06.01.2.08.0004	5.1	BELANJA OPERASI	82.511.000,00	63.091.600,00	(19.419.400,00)	76,46	
1.06	1.06.0.00.0.00.01.0000	1.06.01.2.08.0004	5.1.02	Belanja Barang dan Jasa	82.511.000,00	63.091.600,00	(19.419.400,00)	76,46	
1.06	1.06.0.00.0.00.01.0000	1.06.01.2.09		PEMELIHARAAN BARANG MILIK DAERAH PENUNJANG URUSAN PEMERINTAHAN DAERAH	485.295.920,00	382.883.093,00	(102.412.827,00)	78,89	
1.06	1.06.0.00.0.00.01.0000	1.06.01.2.09.0002		PENYEDIAAN JASA PEMELIHARAAN, BIAYA PEMELIHARAAN, PAJAK DAN PERIZINAN KENDARAAN DINAS OPERASIONAL ATAU LAPANGAN	446.218.000,00	344.099.093,00	(102.118.907,00)	77,11	
1.06	1.06.0.00.0.00.01.0000	1.06.01.2.09.0002	5.1	BELANJA OPERASI	446.218.000,00	344.099.093,00	(102.118.907,00)	77,11	
1.06	1.06.0.00.0.00.01.0000	1.06.01.2.09.0002	5.1.02	Belanja Barang dan Jasa	446.218.000,00	344.099.093,00	(102.118.907,00)	77,11	
1.06	1.06.0.00.0.00.01.0000	1.06.01.2.09.0010		PEMELIHARAAN/REHABILITASI SARANA DAN PRASARANA GEDUNG KANTOR ATAU BANGUNAN LAINNYA	39.077.920,00	38.784.000,00	(293.920,00)	99,24	
1.06	1.06.0.00.0.00.01.0000	1.06.01.2.09.0010	5.1	BELANJA OPERASI	39.077.920,00	38.784.000,00	(293.920,00)	99,24	
1.06	1.06.0.00.0.00.01.0000	1.06.01.2.09.0010	5.1.02	Belanja Barang dan Jasa	39.077.920,00	38.784.000,00	(293.920,00)	99,24	
1.06	1.06.0.00.0.00.01.0000	1.06.02		PROGRAM PEMBERDAYAAN SOSIAL	4.650.159.728,00	3.224.310.516,00	(1.425.849.212,00)	69,33	
1.06	1.06.0.00.0.00.01.0000	1.06.02.2.03		PENGEMBANGAN POTENSI SUMBER KESEJAHTERAAN SOSIAL DAERAH KABUPATEN/KOTA	4.650.159.728,00	3.224.310.516,00	(1.425.849.212,00)	69,33	
1.06	1.06.0.00.0.00.01.0000	1.06.02.2.03.0001		PENINGKATAN KEMAMPUAN POTENSI PEKERJA SOSIAL MASYARAKAT KEWENANGAN KABUPATEN/KOTA	4.089.263.060,00	2.797.783.680,00	(1.291.479.380,00)	68,41	
1.06	1.06.0.00.0.00.01.0000	1.06.02.2.03.0001	5.1	BELANJA OPERASI	4.089.263.060,00	2.797.783.680,00	(1.291.479.380,00)	68,41	
1.06	1.06.0.00.0.00.01.0000	1.06.02.2.03.0001	5.1.02	Belanja Barang dan Jasa	4.089.263.060,00	2.797.783.680,00	(1.291.479.380,00)	68,41	
1.06	1.06.0.00.0.00.01.0000	1.06.02.2.03.0002		PENINGKATAN KEMAMPUAN POTENSI TENAGA KESEJAHTERAAN SOSIAL KECAMATAN KEWENANGAN KABUPATEN/KOTA	213.875.427,00	196.849.000,00	(17.026.427,00)	92,03	
1.06	1.06.0.00.0.00.01.0000	1.06.02.2.03.0002	5.1	BELANJA OPERASI	213.875.427,00	196.849.000,00	(17.026.427,00)	92,03	
1.06	1.06.0.00.0.00.01.0000	1.06.02.2.03.0002	5.1.02	Belanja Barang dan Jasa	213.875.427,00	196.849.000,00	(17.026.427,00)	92,03	
1.06	1.06.0.00.0.00.01.0000	1.06.02.2.03.0004		PENINGKATAN KEMAMPUAN POTENSI SUMBER KESEJAHTERAAN SOSIAL KELEMBAGAAN MASYARAKAT KEWENANGAN KABUPATEN/KOTA	328.541.635,00	228.675.336,00	(99.866.299,00)	69,60	
1.06	1.06.0.00.0.00.01.0000	1.06.02.2.03.0004	5.1	BELANJA OPERASI	328.541.635,00	228.675.336,00	(99.866.299,00)	69,60	
1.06	1.06.0.00.0.00.01.0000	1.06.02.2.03.0004	5.1.02	Belanja Barang dan Jasa	128.541.635,00	28.925.000,00	(99.616.635,00)	22,50	
1.06	1.06.0.00.0.00.01.0000	1.06.02.2.03.0004	5.1.05	Belanja Hibah	200.000.000,00	199.750.336,00	(249.664,00)	99,87	

KODE REKENING				URAIAN	JUMLAH (Rp)		BERTAMBAH / (BERKURANG)		DASAR HUKUM
					ANGGARAN SETELAH PERUBAHAN	REALISASI	(Rp)	(%)	
1.06	1.06.0.00.0.00.01.0000	1.06.02.2.03.0005		PENINGKATAN KEMAMPUAN SUMBER DAYA MANUSIA DAN PENGUATAN LEMBAGA KONSULTASI KESEJAHTERAAN KELUARGA (LK3)	18.479.606,00	1.002.500,00	(17.477.106,00)	5,42	
1.06	1.06.0.00.0.00.01.0000	1.06.02.2.03.0005	5.1	BELANJA OPERASI	18.479.606,00	1.002.500,00	(17.477.106,00)	5,42	
1.06	1.06.0.00.0.00.01.0000	1.06.02.2.03.0005	5.1.02	Belanja Barang dan Jasa	18.479.606,00	1.002.500,00	(17.477.106,00)	5,42	
1.06	1.06.0.00.0.00.01.0000	1.06.04		PROGRAM REHABILITASI SOSIAL	9.637.675.352,00	8.726.133.420,00	(911.541.932,00)	90,54	
1.06	1.06.0.00.0.00.01.0000	1.06.04.2.01		REHABILITASI SOSIAL DASAR PENYANDANG DISABILITAS TERLANTAR, ANAK TERLANTAR, LANJUT USIA TERLANTAR, SERTA GELANDANGAN PENGEMIS DI LUAR PANTI SOSIAL	8.705.055.132,00	7.980.126.150,00	(724.928.982,00)	91,67	
1.06	1.06.0.00.0.00.01.0000	1.06.04.2.01.0001		PENYEDIAAN PERMAKANAN	7.026.478.798,00	6.505.842.600,00	(520.636.198,00)	92,59	
1.06	1.06.0.00.0.00.01.0000	1.06.04.2.01.0001	5.1	BELANJA OPERASI	7.026.478.798,00	6.505.842.600,00	(520.636.198,00)	92,59	
1.06	1.06.0.00.0.00.01.0000	1.06.04.2.01.0001	5.1.02	Belanja Barang dan Jasa	331.728.798,00	258.992.600,00	(72.736.198,00)	78,07	
1.06	1.06.0.00.0.00.01.0000	1.06.04.2.01.0001	5.1.06	Belanja Bantuan Sosial	6.694.750.000,00	6.246.850.000,00	(447.900.000,00)	93,30	
1.06	1.06.0.00.0.00.01.0000	1.06.04.2.01.0003		PENYEDIAAN ALAT BANTU	100.160.000,00	71.300.000,00	(28.860.000,00)	71,18	
1.06	1.06.0.00.0.00.01.0000	1.06.04.2.01.0003	5.1	BELANJA OPERASI	100.160.000,00	71.300.000,00	(28.860.000,00)	71,18	
1.06	1.06.0.00.0.00.01.0000	1.06.04.2.01.0003	5.1.02	Belanja Barang dan Jasa	100.160.000,00	71.300.000,00	(28.860.000,00)	71,18	
1.06	1.06.0.00.0.00.01.0000	1.06.04.2.01.0005		PEMBERIAN BIMBINGAN FISIK, MENTAL, SPIRITUAL, DAN SOSIAL	168.721.762,00	128.593.000,00	(40.128.762,00)	76,21	
1.06	1.06.0.00.0.00.01.0000	1.06.04.2.01.0005	5.1	BELANJA OPERASI	168.721.762,00	128.593.000,00	(40.128.762,00)	76,21	
1.06	1.06.0.00.0.00.01.0000	1.06.04.2.01.0005	5.1.02	Belanja Barang dan Jasa	168.721.762,00	128.593.000,00	(40.128.762,00)	76,21	
1.06	1.06.0.00.0.00.01.0000	1.06.04.2.01.0006		PEMBERIAN BIMBINGAN SOSIAL KEPADA KELUARGA PENYANDANG DISABILITAS TERLANTAR, ANAK TERLANTAR, LANJUT USIA TERLANTAR, SERTA GELANDANGAN PENGEMIS DAN MASYARAKAT	51.966.822,00	42.867.550,00	(9.099.272,00)	82,49	
1.06	1.06.0.00.0.00.01.0000	1.06.04.2.01.0006	5.1	BELANJA OPERASI	51.966.822,00	42.867.550,00	(9.099.272,00)	82,49	
1.06	1.06.0.00.0.00.01.0000	1.06.04.2.01.0006	5.1.02	Belanja Barang dan Jasa	51.966.822,00	42.867.550,00	(9.099.272,00)	82,49	
1.06	1.06.0.00.0.00.01.0000	1.06.04.2.01.0008		PEMBERIAN AKSES KE LAYANAN PENDIDIKAN DAN KESEHATAN DASAR	946.166.750,00	901.505.000,00	(44.661.750,00)	95,27	
1.06	1.06.0.00.0.00.01.0000	1.06.04.2.01.0008	5.1	BELANJA OPERASI	946.166.750,00	901.505.000,00	(44.661.750,00)	95,27	
1.06	1.06.0.00.0.00.01.0000	1.06.04.2.01.0008	5.1.02	Belanja Barang dan Jasa	106.166.750,00	99.905.000,00	(6.261.750,00)	94,10	
1.06	1.06.0.00.0.00.01.0000	1.06.04.2.01.0008	5.1.06	Belanja Bantuan Sosial	840.000.000,00	801.600.000,00	(38.400.000,00)	95,42	
1.06	1.06.0.00.0.00.01.0000	1.06.04.2.01.0012		PEMBERIAN LAYANAN RUJUKAN	411.561.000,00	330.018.000,00	(81.543.000,00)	80,18	
1.06	1.06.0.00.0.00.01.0000	1.06.04.2.01.0012	5.1	BELANJA OPERASI	411.561.000,00	330.018.000,00	(81.543.000,00)	80,18	
1.06	1.06.0.00.0.00.01.0000	1.06.04.2.01.0012	5.1.02	Belanja Barang dan Jasa	411.561.000,00	330.018.000,00	(81.543.000,00)	80,18	
1.06	1.06.0.00.0.00.01.0000	1.06.04.2.02		REHABILITASI SOSIAL PENYANDANG MASALAH KESEJAHTERAAN SOSIAL (PMKS) LAINNYA BUKAN KORBAN HIV/AIDS DAN NAPZA DI LUAR PANTI SOSIAL	932.620.220,00	746.007.270,00	(186.612.950,00)	79,99	
1.06	1.06.0.00.0.00.01.0000	1.06.04.2.02.0001		PEMBERIAN LAYANAN DATA DAN PENGADUAN	580.797.589,00	448.224.250,00	(132.573.339,00)	77,17	
1.06	1.06.0.00.0.00.01.0000	1.06.04.2.02.0001	5.1	BELANJA OPERASI	580.797.589,00	448.224.250,00	(132.573.339,00)	77,17	
1.06	1.06.0.00.0.00.01.0000	1.06.04.2.02.0001	5.1.02	Belanja Barang dan Jasa	580.797.589,00	448.224.250,00	(132.573.339,00)	77,17	
1.06	1.06.0.00.0.00.01.0000	1.06.04.2.02.0002		PEMBERIAN LAYANAN KEDARURATAN	219.059.595,00	170.409.270,00	(48.650.325,00)	77,79	
1.06	1.06.0.00.0.00.01.0000	1.06.04.2.02.0002	5.1	BELANJA OPERASI	211.493.595,00	164.409.300,00	(47.084.295,00)	77,73	
1.06	1.06.0.00.0.00.01.0000	1.06.04.2.02.0002	5.1.02	Belanja Barang dan Jasa	211.493.595,00	164.409.300,00	(47.084.295,00)	77,73	
1.06	1.06.0.00.0.00.01.0000	1.06.04.2.02.0002	5.2	BELANJA MODAL	7.566.000,00	5.999.970,00	(1.566.030,00)	79,30	
1.06	1.06.0.00.0.00.01.0000	1.06.04.2.02.0002	5.2.02	Belanja Modal Peralatan dan Mesin	7.566.000,00	5.999.970,00	(1.566.030,00)	79,30	
1.06	1.06.0.00.0.00.01.0000	1.06.04.2.02.0007		PEMBERIAN BIMBINGAN FISIK, MENTAL, SPIRITUAL, DAN SOSIAL	72.614.286,00	69.743.000,00	(2.871.286,00)	96,04	
1.06	1.06.0.00.0.00.01.0000	1.06.04.2.02.0007	5.1	BELANJA OPERASI	72.614.286,00	69.743.000,00	(2.871.286,00)	96,04	
1.06	1.06.0.00.0.00.01.0000	1.06.04.2.02.0007	5.1.02	Belanja Barang dan Jasa	72.614.286,00	69.743.000,00	(2.871.286,00)	96,04	
1.06	1.06.0.00.0.00.01.0000	1.06.04.2.02.0013		PEMBERIAN LAYANAN RUJUKAN	60.148.750,00	57.630.750,00	(2.518.000,00)	95,81	
1.06	1.06.0.00.0.00.01.0000	1.06.04.2.02.0013	5.1	BELANJA OPERASI	60.148.750,00	57.630.750,00	(2.518.000,00)	95,81	
1.06	1.06.0.00.0.00.01.0000	1.06.04.2.02.0013	5.1.02	Belanja Barang dan Jasa	60.148.750,00	57.630.750,00	(2.518.000,00)	95,81	
1.06	1.06.0.00.0.00.01.0000	1.06.05		PROGRAM PERLINDUNGAN DAN JAMINAN SOSIAL	15.582.621.818,00	15.103.795.870,00	(478.825.948,00)	96,92	

KODE REKENING				URAIAN	JUMLAH (Rp)		BERTAMBAH / (BERKURANG)		DASAR HUKUM
					ANGGARAN SETELAH PERUBAHAN	REALISASI	(Rp)	(%)	
1.06	1.06.0.00.0.00.01.0000	1.06.05.2.02		PENGELOLAAN DATA FAKIR MISKIN CAKUPAN DAERAH KABUPATEN/KOTA	15.582.621.818,00	15.103.795.870,00	(478.825.948,00)	96,92	
1.06	1.06.0.00.0.00.01.0000	1.06.05.2.02.0001		PENDATAAN FAKIR MISKIN CAKUPAN DAERAH KABUPATEN/KOTA	171.436.268,00	161.051.900,00	(10.384.368,00)	93,94	
1.06	1.06.0.00.0.00.01.0000	1.06.05.2.02.0001	5.1	BELANJA OPERASI	171.436.268,00	161.051.900,00	(10.384.368,00)	93,94	
1.06	1.06.0.00.0.00.01.0000	1.06.05.2.02.0001	5.1.02	Belanja Barang dan Jasa	171.436.268,00	161.051.900,00	(10.384.368,00)	93,94	
1.06	1.06.0.00.0.00.01.0000	1.06.05.2.02.0003		FASILITASI BANTUAN SOSIAL KESEJAHTERAAN KELUARGA	15.411.185.550,00	14.942.743.970,00	(468.441.580,00)	96,96	
1.06	1.06.0.00.0.00.01.0000	1.06.05.2.02.0003	5.1	BELANJA OPERASI	15.411.185.550,00	14.942.743.970,00	(468.441.580,00)	96,96	
1.06	1.06.0.00.0.00.01.0000	1.06.05.2.02.0003	5.1.02	Belanja Barang dan Jasa	298.235.550,00	270.074.000,00	(28.161.550,00)	90,55	
1.06	1.06.0.00.0.00.01.0000	1.06.05.2.02.0003	5.1.06	Belanja Bantuan Sosial	15.112.950.000,00	14.672.669.970,00	(440.280.030,00)	97,08	
1.06	1.06.0.00.0.00.01.0000	1.06.06		PROGRAM PENANGANAN BENCANA	1.398.331.225,00	1.218.790.225,00	(179.541.000,00)	87,16	
1.06	1.06.0.00.0.00.01.0000	1.06.06.2.01		PERLINDUNGAN SOSIAL KORBAN BENCANA ALAM DAN SOSIAL KABUPATEN/KOTA	824.333.225,00	708.871.025,00	(115.462.200,00)	85,99	
1.06	1.06.0.00.0.00.01.0000	1.06.06.2.01.0001		PENYEDIAAN MAKANAN	716.088.085,00	600.938.385,00	(115.149.700,00)	83,91	
1.06	1.06.0.00.0.00.01.0000	1.06.06.2.01.0001	5.1	BELANJA OPERASI	716.088.085,00	600.938.385,00	(115.149.700,00)	83,91	
1.06	1.06.0.00.0.00.01.0000	1.06.06.2.01.0001	5.1.02	Belanja Barang dan Jasa	716.088.085,00	600.938.385,00	(115.149.700,00)	83,91	
1.06	1.06.0.00.0.00.01.0000	1.06.06.2.01.0002		PENYEDIAAN SANDANG	108.245.140,00	107.932.640,00	(312.500,00)	99,71	
1.06	1.06.0.00.0.00.01.0000	1.06.06.2.01.0002	5.1	BELANJA OPERASI	108.245.140,00	107.932.640,00	(312.500,00)	99,71	
1.06	1.06.0.00.0.00.01.0000	1.06.06.2.01.0002	5.1.02	Belanja Barang dan Jasa	108.245.140,00	107.932.640,00	(312.500,00)	99,71	
1.06	1.06.0.00.0.00.01.0000	1.06.06.2.02		PENYELENGGARAAN PEMBERDAYAAN MASYARAKAT TERHADAP KESIAPSIAGAAN BENCANA KABUPATEN/KOTA	573.998.000,00	509.919.200,00	(64.078.800,00)	88,83	
1.06	1.06.0.00.0.00.01.0000	1.06.06.2.02.0002		KOORDINASI, SOSIALISASI DAN PELAKSANAAN TARUNA SIAGA BENCANA	573.998.000,00	509.919.200,00	(64.078.800,00)	88,83	
1.06	1.06.0.00.0.00.01.0000	1.06.06.2.02.0002	5.1	BELANJA OPERASI	573.998.000,00	509.919.200,00	(64.078.800,00)	88,83	
1.06	1.06.0.00.0.00.01.0000	1.06.06.2.02.0002	5.1.02	Belanja Barang dan Jasa	573.998.000,00	509.919.200,00	(64.078.800,00)	88,83	
1.06	1.06.0.00.0.00.01.0000	1.06.07		PROGRAM PENGELOLAAN TAMAN MAKAM PAHLAWAN	615.344.518,00	463.767.984,00	(151.576.534,00)	75,36	
1.06	1.06.0.00.0.00.01.0000	1.06.07.2.01		PEMELIHARAAN TAMAN MAKAM PAHLAWAN NASIONAL KABUPATEN/KOTA	615.344.518,00	463.767.984,00	(151.576.534,00)	75,36	
1.06	1.06.0.00.0.00.01.0000	1.06.07.2.01.0002		PEMELIHARAAN TAMAN MAKAM PAHLAWAN NASIONAL KABUPATEN/KOTA	615.344.518,00	463.767.984,00	(151.576.534,00)	75,36	
1.06	1.06.0.00.0.00.01.0000	1.06.07.2.01.0002	5.1	BELANJA OPERASI	488.242.018,00	339.209.500,00	(149.032.518,00)	69,47	
1.06	1.06.0.00.0.00.01.0000	1.06.07.2.01.0002	5.1.02	Belanja Barang dan Jasa	379.242.018,00	230.209.500,00	(149.032.518,00)	60,70	
1.06	1.06.0.00.0.00.01.0000	1.06.07.2.01.0002	5.1.06	Belanja Bantuan Sosial	109.000.000,00	109.000.000,00	0,00	100,00	
1.06	1.06.0.00.0.00.01.0000	1.06.07.2.01.0002	5.2	BELANJA MODAL	127.102.500,00	124.558.484,00	(2.544.016,00)	97,99	
1.06	1.06.0.00.0.00.01.0000	1.06.07.2.01.0002	5.2.03	Belanja Modal Gedung dan Bangunan	127.102.500,00	124.558.484,00	(2.544.016,00)	97,99	
				JUMLAH BELANJA	39.196.269.533,00	34.355.891.973,00	(4.840.377.560,00)	87,65	
				SURPLUS / (DEFISIT)	(39.196.269.533,00)	(34.355.891.973,00)	4.840.377.560,00	87,65	
				SISA LEBIH PEMBIAYAAN ANGGARAN (SILPA)	(39.196.269.533,00)	(34.355.891.973,00)	4.840.377.560,00	87,65	

BUPATI HULU SUNGAI SELATAN

ttd.

SYAFRUDIN NOOR

Lampiran I.3 : Perda PP APBD TA 2025
Nomor : 4 Tahun 2026
Tanggal : 14 Agustus 2026

PEMERINTAH KAB. HULU SUNGAI SELATAN

RINCIAN APBD MENURUT URUSAN PEMERINTAHAN DAERAH, ORGANISASI, PROGRAM, KEGIATAN, SUB KEGIATAN, KELOMPOK, DAN JENIS PENDAPATAN, BELANJA, DAN PEMBIAYAAN

TAHUN ANGGARAN 2025

Urusan Pemerintahan : URUSAN PEMERINTAHAN WAJIB YANG TIDAK BERKAITAN DENGAN PELAYANAN DASAR
Bidang Urusan : URUSAN PEMERINTAHAN BIDANG ADMINISTRASI KEPENDUDUKAN DAN PENCATATAN SIPIL
Organisasi : Dinas Kependudukan dan Pencatatan Sipil

KODE REKENING				URAIAN	JUMLAH (Rp)		BERTAMBAH / (BERKURANG)		DASAR HUKUM
					ANGGARAN SETELAH PERUBAHAN	REALISASI	(Rp)	(%)	
2.12	2.12.0.00.0.00.01.0000		5	BELANJA DAERAH	7.259.925.818,00	5.362.307.255,00	(1.897.618.563,00)	73,86	
2.12	2.12.0.00.0.00.01.0000	2.12.01		PROGRAM PENUNJANG URUSAN PEMERINTAHAN DAERAH KABUPATEN/KOTA	7.092.056.154,00	5.213.966.955,00	(1.878.089.199,00)	73,51	
2.12	2.12.0.00.0.00.01.0000	2.12.01.2.01		PERENCANAAN, PENGANGGARAN, DAN EVALUASI KINERJA PERANGKAT DAERAH	15.747.132,00	11.938.850,00	(3.808.282,00)	75,81	
2.12	2.12.0.00.0.00.01.0000	2.12.01.2.01.0001		PENYUSUNAN DOKUMEN PERENCANAAN PERANGKAT DAERAH	13.406.296,00	10.341.450,00	(3.064.846,00)	77,13	
2.12	2.12.0.00.0.00.01.0000	2.12.01.2.01.0001	5.1	BELANJA OPERASI	13.406.296,00	10.341.450,00	(3.064.846,00)	77,13	
2.12	2.12.0.00.0.00.01.0000	2.12.01.2.01.0001	5.1.02	Belanja Barang dan Jasa	13.406.296,00	10.341.450,00	(3.064.846,00)	77,13	
2.12	2.12.0.00.0.00.01.0000	2.12.01.2.01.0007		EVALUASI KINERJA PERANGKAT DAERAH	2.340.836,00	1.597.400,00	(743.436,00)	68,24	
2.12	2.12.0.00.0.00.01.0000	2.12.01.2.01.0007	5.1	BELANJA OPERASI	2.340.836,00	1.597.400,00	(743.436,00)	68,24	
2.12	2.12.0.00.0.00.01.0000	2.12.01.2.01.0007	5.1.02	Belanja Barang dan Jasa	2.340.836,00	1.597.400,00	(743.436,00)	68,24	
2.12	2.12.0.00.0.00.01.0000	2.12.01.2.02		ADMINISTRASI KEUANGAN PERANGKAT DAERAH	5.891.410.034,00	4.213.478.779,00	(1.677.931.255,00)	71,51	
2.12	2.12.0.00.0.00.01.0000	2.12.01.2.02.0001		PENYEDIAAN GAJI DAN TUNJANGAN ASN	5.883.439.373,00	4.206.036.879,00	(1.677.402.494,00)	71,48	
2.12	2.12.0.00.0.00.01.0000	2.12.01.2.02.0001	5.1	BELANJA OPERASI	5.883.439.373,00	4.206.036.879,00	(1.677.402.494,00)	71,48	
2.12	2.12.0.00.0.00.01.0000	2.12.01.2.02.0001	5.1.01	Belanja Pegawai	5.883.439.373,00	4.206.036.879,00	(1.677.402.494,00)	71,48	
2.12	2.12.0.00.0.00.01.0000	2.12.01.2.02.0005		KOORDINASI DAN PENYUSUNAN LAPORAN KEUANGAN AKHIR TAHUN SKPD	3.107.694,00	2.897.100,00	(210.594,00)	93,22	
2.12	2.12.0.00.0.00.01.0000	2.12.01.2.02.0005	5.1	BELANJA OPERASI	3.107.694,00	2.897.100,00	(210.594,00)	93,22	
2.12	2.12.0.00.0.00.01.0000	2.12.01.2.02.0005	5.1.02	Belanja Barang dan Jasa	3.107.694,00	2.897.100,00	(210.594,00)	93,22	
2.12	2.12.0.00.0.00.01.0000	2.12.01.2.02.0007		KOORDINASI DAN PENYUSUNAN LAPORAN KEUANGAN BULANAN/ TRIWULANAN/ SEMESTERAN SKPD	2.703.426,00	2.497.400,00	(206.026,00)	92,37	
2.12	2.12.0.00.0.00.01.0000	2.12.01.2.02.0007	5.1	BELANJA OPERASI	2.703.426,00	2.497.400,00	(206.026,00)	92,37	
2.12	2.12.0.00.0.00.01.0000	2.12.01.2.02.0007	5.1.02	Belanja Barang dan Jasa	2.703.426,00	2.497.400,00	(206.026,00)	92,37	
2.12	2.12.0.00.0.00.01.0000	2.12.01.2.02.0008		PENYUSUNAN PELAPORAN DAN ANALISIS PROGNOSIS REALISASI ANGGARAN	2.159.541,00	2.047.400,00	(112.141,00)	94,80	
2.12	2.12.0.00.0.00.01.0000	2.12.01.2.02.0008	5.1	BELANJA OPERASI	2.159.541,00	2.047.400,00	(112.141,00)	94,80	
2.12	2.12.0.00.0.00.01.0000	2.12.01.2.02.0008	5.1.02	Belanja Barang dan Jasa	2.159.541,00	2.047.400,00	(112.141,00)	94,80	
2.12	2.12.0.00.0.00.01.0000	2.12.01.2.06		ADMINISTRASI UMUM PERANGKAT DAERAH	685.707.104,00	626.899.657,00	(58.807.447,00)	91,42	
2.12	2.12.0.00.0.00.01.0000	2.12.01.2.06.0001		PENYEDIAAN KOMPONEN INSTALASI LISTRIK/PENERANGAN BANGUNAN KANTOR	3.206.385,00	3.206.385,00	0,00	100,00	
2.12	2.12.0.00.0.00.01.0000	2.12.01.2.06.0001	5.1	BELANJA OPERASI	3.206.385,00	3.206.385,00	0,00	100,00	
2.12	2.12.0.00.0.00.01.0000	2.12.01.2.06.0001	5.1.02	Belanja Barang dan Jasa	3.206.385,00	3.206.385,00	0,00	100,00	
2.12	2.12.0.00.0.00.01.0000	2.12.01.2.06.0002		PENYEDIAAN PERALATAN DAN PERLENGKAPAN KANTOR	59.776.946,00	58.504.946,00	(1.272.000,00)	97,87	
2.12	2.12.0.00.0.00.01.0000	2.12.01.2.06.0002	5.1	BELANJA OPERASI	54.776.946,00	54.776.946,00	0,00	100,00	
2.12	2.12.0.00.0.00.01.0000	2.12.01.2.06.0002	5.1.02	Belanja Barang dan Jasa	54.776.946,00	54.776.946,00	0,00	100,00	
2.12	2.12.0.00.0.00.01.0000	2.12.01.2.06.0002	5.2	BELANJA MODAL	5.000.000,00	3.728.000,00	(1.272.000,00)	74,56	
2.12	2.12.0.00.0.00.01.0000	2.12.01.2.06.0002	5.2.02	Belanja Modal Peralatan dan Mesin	5.000.000,00	3.728.000,00	(1.272.000,00)	74,56	

KODE REKENING				URAIAN	JUMLAH (Rp)		BERTAMBAH / (BERKURANG)		DASAR HUKUM
					ANGGARAN SETELAH PERUBAHAN	REALISASI	(Rp)	(%)	
2.12	2.12.0.00.0.00.01.0000	2.12.01.2.06.0004		PENYEDIAAN BAHAN LOGISTIK KANTOR	75.287.500,00	62.727.500,00	(12.560.000,00)	83,31	
2.12	2.12.0.00.0.00.01.0000	2.12.01.2.06.0004	5.1	BELANJA OPERASI	75.287.500,00	62.727.500,00	(12.560.000,00)	83,31	
2.12	2.12.0.00.0.00.01.0000	2.12.01.2.06.0004	5.1.02	Belanja Barang dan Jasa	75.287.500,00	62.727.500,00	(12.560.000,00)	83,31	
2.12	2.12.0.00.0.00.01.0000	2.12.01.2.06.0005		PENYEDIAAN BARANG CETAKAN DAN PENGGANDAAN	242.286.273,00	205.212.240,00	(37.074.033,00)	84,69	
2.12	2.12.0.00.0.00.01.0000	2.12.01.2.06.0005	5.1	BELANJA OPERASI	242.286.273,00	205.212.240,00	(37.074.033,00)	84,69	
2.12	2.12.0.00.0.00.01.0000	2.12.01.2.06.0005	5.1.02	Belanja Barang dan Jasa	242.286.273,00	205.212.240,00	(37.074.033,00)	84,69	
2.12	2.12.0.00.0.00.01.0000	2.12.01.2.06.0006		PENYEDIAAN BAHAN BACAAN DAN PERATURAN PERUNDANG-UNDANGAN	15.150.000,00	14.370.000,00	(780.000,00)	94,85	
2.12	2.12.0.00.0.00.01.0000	2.12.01.2.06.0006	5.1	BELANJA OPERASI	15.150.000,00	14.370.000,00	(780.000,00)	94,85	
2.12	2.12.0.00.0.00.01.0000	2.12.01.2.06.0006	5.1.02	Belanja Barang dan Jasa	15.150.000,00	14.370.000,00	(780.000,00)	94,85	
2.12	2.12.0.00.0.00.01.0000	2.12.01.2.06.0009		PENYELENGGARAAN RAPAT KOORDINASI DAN KONSULTASI SKPD	290.000.000,00	282.878.586,00	(7.121.414,00)	97,54	
2.12	2.12.0.00.0.00.01.0000	2.12.01.2.06.0009	5.1	BELANJA OPERASI	290.000.000,00	282.878.586,00	(7.121.414,00)	97,54	
2.12	2.12.0.00.0.00.01.0000	2.12.01.2.06.0009	5.1.02	Belanja Barang dan Jasa	290.000.000,00	282.878.586,00	(7.121.414,00)	97,54	
2.12	2.12.0.00.0.00.01.0000	2.12.01.2.08		PENYEDIAAN JASA PENUNJANG URUSAN PEMERINTAHAN DAERAH	366.713.884,00	263.168.669,00	(103.545.215,00)	71,76	
2.12	2.12.0.00.0.00.01.0000	2.12.01.2.08.0001		PENYEDIAAN JASA SURAT MENYURAT	2.000.000,00	2.000.000,00	0,00	100,00	
2.12	2.12.0.00.0.00.01.0000	2.12.01.2.08.0001	5.1	BELANJA OPERASI	2.000.000,00	2.000.000,00	0,00	100,00	
2.12	2.12.0.00.0.00.01.0000	2.12.01.2.08.0001	5.1.02	Belanja Barang dan Jasa	2.000.000,00	2.000.000,00	0,00	100,00	
2.12	2.12.0.00.0.00.01.0000	2.12.01.2.08.0002		PENYEDIAAN JASA KOMUNIKASI, SUMBER DAYA AIR DAN LISTRIK	76.066.884,00	50.678.525,00	(25.388.359,00)	66,62	
2.12	2.12.0.00.0.00.01.0000	2.12.01.2.08.0002	5.1	BELANJA OPERASI	76.066.884,00	50.678.525,00	(25.388.359,00)	66,62	
2.12	2.12.0.00.0.00.01.0000	2.12.01.2.08.0002	5.1.02	Belanja Barang dan Jasa	76.066.884,00	50.678.525,00	(25.388.359,00)	66,62	
2.12	2.12.0.00.0.00.01.0000	2.12.01.2.08.0004		PENYEDIAAN JASA PELAYANAN UMUM KANTOR	288.647.000,00	210.490.144,00	(78.156.856,00)	72,92	
2.12	2.12.0.00.0.00.01.0000	2.12.01.2.08.0004	5.1	BELANJA OPERASI	288.647.000,00	210.490.144,00	(78.156.856,00)	72,92	
2.12	2.12.0.00.0.00.01.0000	2.12.01.2.08.0004	5.1.02	Belanja Barang dan Jasa	288.647.000,00	210.490.144,00	(78.156.856,00)	72,92	
2.12	2.12.0.00.0.00.01.0000	2.12.01.2.09		PEMELIHARAAN BARANG MILIK DAERAH PENUNJANG URUSAN PEMERINTAHAN DAERAH	132.478.000,00	98.481.000,00	(33.997.000,00)	74,33	
2.12	2.12.0.00.0.00.01.0000	2.12.01.2.09.0002		PENYEDIAAN JASA PEMELIHARAAN, BIAYA PEMELIHARAAN, PAJAK DAN PERIZINAN KENDARAAN DINAS OPERASIONAL ATAU LAPANGAN	92.978.000,00	59.181.000,00	(33.797.000,00)	63,65	
2.12	2.12.0.00.0.00.01.0000	2.12.01.2.09.0002	5.1	BELANJA OPERASI	92.978.000,00	59.181.000,00	(33.797.000,00)	63,65	
2.12	2.12.0.00.0.00.01.0000	2.12.01.2.09.0002	5.1.02	Belanja Barang dan Jasa	92.978.000,00	59.181.000,00	(33.797.000,00)	63,65	
2.12	2.12.0.00.0.00.01.0000	2.12.01.2.09.0011		PEMELIHARAAN/REHABILITASI SARANA DAN PRASARANA PENDUKUNG GEDUNG KANTOR ATAU BANGUNAN LAINNYA	39.500.000,00	39.300.000,00	(200.000,00)	99,49	
2.12	2.12.0.00.0.00.01.0000	2.12.01.2.09.0011	5.1	BELANJA OPERASI	39.500.000,00	39.300.000,00	(200.000,00)	99,49	
2.12	2.12.0.00.0.00.01.0000	2.12.01.2.09.0011	5.1.02	Belanja Barang dan Jasa	39.500.000,00	39.300.000,00	(200.000,00)	99,49	
2.12	2.12.0.00.0.00.01.0000	2.12.02		PROGRAM PENDAFTARAN PENDUDUK	60.025.848,00	59.456.700,00	(569.148,00)	99,05	
2.12	2.12.0.00.0.00.01.0000	2.12.02.2.01		PELAYANAN PENDAFTARAN PENDUDUK	60.025.848,00	59.456.700,00	(569.148,00)	99,05	
2.12	2.12.0.00.0.00.01.0000	2.12.02.2.01.0002		PENCATATAN, PENATAUSAHAAN DAN PENERBITAN DOKUMEN ATAS PENDAFTARAN PENDUDUK	25.987.848,00	25.694.200,00	(293.648,00)	98,87	
2.12	2.12.0.00.0.00.01.0000	2.12.02.2.01.0002	5.1	BELANJA OPERASI	25.987.848,00	25.694.200,00	(293.648,00)	98,87	
2.12	2.12.0.00.0.00.01.0000	2.12.02.2.01.0002	5.1.02	Belanja Barang dan Jasa	25.987.848,00	25.694.200,00	(293.648,00)	98,87	
2.12	2.12.0.00.0.00.01.0000	2.12.02.2.01.0004		PENINGKATAN PELAYANAN PENDAFTARAN PENDUDUK	34.038.000,00	33.762.500,00	(275.500,00)	99,19	
2.12	2.12.0.00.0.00.01.0000	2.12.02.2.01.0004	5.1	BELANJA OPERASI	34.038.000,00	33.762.500,00	(275.500,00)	99,19	
2.12	2.12.0.00.0.00.01.0000	2.12.02.2.01.0004	5.1.02	Belanja Barang dan Jasa	34.038.000,00	33.762.500,00	(275.500,00)	99,19	
2.12	2.12.0.00.0.00.01.0000	2.12.03		PROGRAM PENCATATAN SIPIL	36.644.816,00	33.101.400,00	(3.543.416,00)	90,33	
2.12	2.12.0.00.0.00.01.0000	2.12.03.2.01		PELAYANAN PENCATATAN SIPIL	36.644.816,00	33.101.400,00	(3.543.416,00)	90,33	
2.12	2.12.0.00.0.00.01.0000	2.12.03.2.01.0001		PENCATATAN, PENATAUSAHAAN DAN PENERBITAN DOKUMEN ATAS PELAPORAN PERISTIWA PENTING	36.644.816,00	33.101.400,00	(3.543.416,00)	90,33	
2.12	2.12.0.00.0.00.01.0000	2.12.03.2.01.0001	5.1	BELANJA OPERASI	36.644.816,00	33.101.400,00	(3.543.416,00)	90,33	
2.12	2.12.0.00.0.00.01.0000	2.12.03.2.01.0001	5.1.02	Belanja Barang dan Jasa	36.644.816,00	33.101.400,00	(3.543.416,00)	90,33	
2.12	2.12.0.00.0.00.01.0000	2.12.04		PROGRAM PENGELOLAAN INFORMASI ADMINISTRASI KEPENDUDUKAN	71.199.000,00	55.782.200,00	(15.416.800,00)	78,34	

KODE REKENING				URAIAN	JUMLAH (Rp)		BERTAMBAH / (BERKURANG)		DASAR HUKUM
					ANGGARAN SETELAH PERUBAHAN	REALISASI	(Rp)	(%)	
2.12	2.12.0.00.0.00.01.0000	2.12.04.2.01		PENGUMPULAN DATA KEPENDUDUKAN DAN PEMANFAATAN DAN PENYAJIAN DATABASE KEPENDUDUKAN	41.142.200,00	33.142.200,00	(8.000.000,00)	80,55	
2.12	2.12.0.00.0.00.01.0000	2.12.04.2.01.0002		KERJA SAMA PEMANFAATAN DATA KEPENDUDUKAN	41.142.200,00	33.142.200,00	(8.000.000,00)	80,55	
2.12	2.12.0.00.0.00.01.0000	2.12.04.2.01.0002	5.1	BELANJA OPERASI	41.142.200,00	33.142.200,00	(8.000.000,00)	80,55	
2.12	2.12.0.00.0.00.01.0000	2.12.04.2.01.0002	5.1.02	Belanja Barang dan Jasa	41.142.200,00	33.142.200,00	(8.000.000,00)	80,55	
2.12	2.12.0.00.0.00.01.0000	2.12.04.2.03		PENYELENGGARAAN PENGELOLAAN INFORMASI ADMINISTRASI KEPENDUDUKAN	30.056.800,00	22.640.000,00	(7.416.800,00)	75,32	
2.12	2.12.0.00.0.00.01.0000	2.12.04.2.03.0003		FASILITASI TERKAIT PENGELOLAAN INFORMASI ADMINISTRASI KEPENDUDUKAN	30.056.800,00	22.640.000,00	(7.416.800,00)	75,32	
2.12	2.12.0.00.0.00.01.0000	2.12.04.2.03.0003	5.1	BELANJA OPERASI	30.056.800,00	22.640.000,00	(7.416.800,00)	75,32	
2.12	2.12.0.00.0.00.01.0000	2.12.04.2.03.0003	5.1.02	Belanja Barang dan Jasa	30.056.800,00	22.640.000,00	(7.416.800,00)	75,32	
				JUMLAH BELANJA	7.259.925.818,00	5.362.307.255,00	(1.897.618.563,00)	73,86	
				SURPLUS / (DEFISIT)	(7.259.925.818,00)	(5.362.307.255,00)	1.897.618.563,00	73,86	
				SISA LEBIH PEMBIAYAAN ANGGARAN (SILPA)	(7.259.925.818,00)	(5.362.307.255,00)	1.897.618.563,00	73,86	

BUPATI HULU SUNGAI SELATAN

ttd.

SYAFRUDIN NOOR

Lampiran I.3 : Perda PP APBD TA 2025
Nomor : 4 Tahun 2026
Tanggal : 14 Agustus 2026

PEMERINTAH KAB. HULU SUNGAI SELATAN

RINCIAN APBD MENURUT URUSAN PEMERINTAHAN DAERAH, ORGANISASI, PROGRAM, KEGIATAN, SUB KEGIATAN, KELOMPOK, DAN JENIS PENDAPATAN, BELANJA, DAN PEMBIAYAAN

TAHUN ANGGARAN 2025

Urusan Pemerintahan : URUSAN PEMERINTAHAN WAJIB YANG TIDAK BERKAITAN DENGAN PELAYANAN DASAR
Bidang Urusan : URUSAN PEMERINTAHAN BIDANG PEMBERDAYAAN MASYARAKAT DAN DESA
Organisasi : Dinas Pemberdayaan Masyarakat Dan Desa

KODE REKENING				URAIAN	JUMLAH (Rp)		BERTAMBAH / (BERKURANG)		DASAR HUKUM
					ANGGARAN SETELAH PERUBAHAN	REALISASI	(Rp)	(%)	
2.13	2.13.0.00.0.00.01.0000		5	BELANJA DAERAH	8.474.172.251,00	7.147.026.915,00	(1.327.145.336,00)	84,33	
2.13	2.13.0.00.0.00.01.0000	2.13.01		PROGRAM PENUNJANG URUSAN PEMERINTAHAN DAERAH KABUPATEN/KOTA	6.396.875.222,00	5.496.314.113,00	(900.561.109,00)	85,92	
2.13	2.13.0.00.0.00.01.0000	2.13.01.2.01		PERENCANAAN, PENGANGGARAN, DAN EVALUASI KINERJA PERANGKAT DAERAH	10.696.500,00	9.945.700,00	(750.800,00)	92,98	
2.13	2.13.0.00.0.00.01.0000	2.13.01.2.01.0001		PENYUSUNAN DOKUMEN PERENCANAAN PERANGKAT DAERAH	7.801.000,00	7.270.700,00	(530.300,00)	93,20	
2.13	2.13.0.00.0.00.01.0000	2.13.01.2.01.0001	5.1	BELANJA OPERASI	7.801.000,00	7.270.700,00	(530.300,00)	93,20	
2.13	2.13.0.00.0.00.01.0000	2.13.01.2.01.0001	5.1.02	Belanja Barang dan Jasa	7.801.000,00	7.270.700,00	(530.300,00)	93,20	
2.13	2.13.0.00.0.00.01.0000	2.13.01.2.01.0007		EVALUASI KINERJA PERANGKAT DAERAH	2.895.500,00	2.675.000,00	(220.500,00)	92,38	
2.13	2.13.0.00.0.00.01.0000	2.13.01.2.01.0007	5.1	BELANJA OPERASI	2.895.500,00	2.675.000,00	(220.500,00)	92,38	
2.13	2.13.0.00.0.00.01.0000	2.13.01.2.01.0007	5.1.02	Belanja Barang dan Jasa	2.895.500,00	2.675.000,00	(220.500,00)	92,38	
2.13	2.13.0.00.0.00.01.0000	2.13.01.2.02		ADMINISTRASI KEUANGAN PERANGKAT DAERAH	3.848.852.931,00	3.216.279.864,00	(632.573.067,00)	83,56	
2.13	2.13.0.00.0.00.01.0000	2.13.01.2.02.0001		PENYEDIAAN GAJI DAN TUNJANGAN ASN	3.844.377.717,00	3.211.952.214,00	(632.425.503,00)	83,54	
2.13	2.13.0.00.0.00.01.0000	2.13.01.2.02.0001	5.1	BELANJA OPERASI	3.844.377.717,00	3.211.952.214,00	(632.425.503,00)	83,54	
2.13	2.13.0.00.0.00.01.0000	2.13.01.2.02.0001	5.1.01	Belanja Pegawai	3.844.377.717,00	3.211.952.214,00	(632.425.503,00)	83,54	
2.13	2.13.0.00.0.00.01.0000	2.13.01.2.02.0005		KOORDINASI DAN PENYUSUNAN LAPORAN KEUANGAN AKHIR TAHUN SKPD	950.460,00	949.500,00	(960,00)	99,89	
2.13	2.13.0.00.0.00.01.0000	2.13.01.2.02.0005	5.1	BELANJA OPERASI	950.460,00	949.500,00	(960,00)	99,89	
2.13	2.13.0.00.0.00.01.0000	2.13.01.2.02.0005	5.1.02	Belanja Barang dan Jasa	950.460,00	949.500,00	(960,00)	99,89	
2.13	2.13.0.00.0.00.01.0000	2.13.01.2.02.0007		KOORDINASI DAN PENYUSUNAN LAPORAN KEUANGAN BULANAN/ TRIWULANAN/ SEMESTERAN SKPD	2.199.858,00	2.143.050,00	(56.808,00)	97,41	
2.13	2.13.0.00.0.00.01.0000	2.13.01.2.02.0007	5.1	BELANJA OPERASI	2.199.858,00	2.143.050,00	(56.808,00)	97,41	
2.13	2.13.0.00.0.00.01.0000	2.13.01.2.02.0007	5.1.02	Belanja Barang dan Jasa	2.199.858,00	2.143.050,00	(56.808,00)	97,41	
2.13	2.13.0.00.0.00.01.0000	2.13.01.2.02.0008		PENYUSUNAN PELAPORAN DAN ANALISIS PROGNOSIS REALISASI ANGGARAN	1.324.896,00	1.235.100,00	(89.796,00)	93,22	
2.13	2.13.0.00.0.00.01.0000	2.13.01.2.02.0008	5.1	BELANJA OPERASI	1.324.896,00	1.235.100,00	(89.796,00)	93,22	
2.13	2.13.0.00.0.00.01.0000	2.13.01.2.02.0008	5.1.02	Belanja Barang dan Jasa	1.324.896,00	1.235.100,00	(89.796,00)	93,22	
2.13	2.13.0.00.0.00.01.0000	2.13.01.2.05		ADMINISTRASI KEPEGAWAIAN PERANGKAT DAERAH	25.400.000,00	25.400.000,00	0,00	100,00	
2.13	2.13.0.00.0.00.01.0000	2.13.01.2.05.0010		SOSIALISASI PERATURAN PERUNDANG-UNDANGAN	25.400.000,00	25.400.000,00	0,00	100,00	
2.13	2.13.0.00.0.00.01.0000	2.13.01.2.05.0010	5.1	BELANJA OPERASI	25.400.000,00	25.400.000,00	0,00	100,00	
2.13	2.13.0.00.0.00.01.0000	2.13.01.2.05.0010	5.1.02	Belanja Barang dan Jasa	25.400.000,00	25.400.000,00	0,00	100,00	
2.13	2.13.0.00.0.00.01.0000	2.13.01.2.06		ADMINISTRASI UMUM PERANGKAT DAERAH	400.090.271,00	359.772.375,00	(40.317.896,00)	89,92	
2.13	2.13.0.00.0.00.01.0000	2.13.01.2.06.0001		PENYEDIAAN KOMPONEN INSTALASI LISTRIK/PENERANGAN BANGUNAN KANTOR	4.983.474,00	4.912.500,00	(70.974,00)	98,57	
2.13	2.13.0.00.0.00.01.0000	2.13.01.2.06.0001	5.1	BELANJA OPERASI	4.983.474,00	4.912.500,00	(70.974,00)	98,57	
2.13	2.13.0.00.0.00.01.0000	2.13.01.2.06.0001	5.1.02	Belanja Barang dan Jasa	4.983.474,00	4.912.500,00	(70.974,00)	98,57	

KODE REKENING				URAIAN	JUMLAH (Rp)		BERTAMBAH / (BERKURANG)		DASAR HUKUM
					ANGGARAN SETELAH PERUBAHAN	REALISASI	(Rp)	(%)	
2.13	2.13.0.00.0.00.01.0000	2.13.01.2.06.0002		PENYEDIAAN PERALATAN DAN PERLENGKAPAN KANTOR	36.212.797,00	27.269.900,00	(8.942.897,00)	75,30	
2.13	2.13.0.00.0.00.01.0000	2.13.01.2.06.0002	5.1	BELANJA OPERASI	36.212.797,00	27.269.900,00	(8.942.897,00)	75,30	
2.13	2.13.0.00.0.00.01.0000	2.13.01.2.06.0002	5.1.02	Belanja Barang dan Jasa	36.212.797,00	27.269.900,00	(8.942.897,00)	75,30	
2.13	2.13.0.00.0.00.01.0000	2.13.01.2.06.0004		PENYEDIAAN BAHAN LOGISTIK KANTOR	43.518.000,00	23.450.000,00	(20.068.000,00)	53,88	
2.13	2.13.0.00.0.00.01.0000	2.13.01.2.06.0004	5.1	BELANJA OPERASI	43.518.000,00	23.450.000,00	(20.068.000,00)	53,88	
2.13	2.13.0.00.0.00.01.0000	2.13.01.2.06.0004	5.1.02	Belanja Barang dan Jasa	43.518.000,00	23.450.000,00	(20.068.000,00)	53,88	
2.13	2.13.0.00.0.00.01.0000	2.13.01.2.06.0005		PENYEDIAAN BARANG CETAKAN DAN PENGGANDAAN	25.376.000,00	21.066.600,00	(4.309.400,00)	83,01	
2.13	2.13.0.00.0.00.01.0000	2.13.01.2.06.0005	5.1	BELANJA OPERASI	25.376.000,00	21.066.600,00	(4.309.400,00)	83,01	
2.13	2.13.0.00.0.00.01.0000	2.13.01.2.06.0005	5.1.02	Belanja Barang dan Jasa	25.376.000,00	21.066.600,00	(4.309.400,00)	83,01	
2.13	2.13.0.00.0.00.01.0000	2.13.01.2.06.0009		PENYELENGGARAAN RAPAT KOORDINASI DAN KONSULTASI SKPD	290.000.000,00	283.073.375,00	(6.926.625,00)	97,61	
2.13	2.13.0.00.0.00.01.0000	2.13.01.2.06.0009	5.1	BELANJA OPERASI	290.000.000,00	283.073.375,00	(6.926.625,00)	97,61	
2.13	2.13.0.00.0.00.01.0000	2.13.01.2.06.0009	5.1.02	Belanja Barang dan Jasa	290.000.000,00	283.073.375,00	(6.926.625,00)	97,61	
2.13	2.13.0.00.0.00.01.0000	2.13.01.2.08		PENYEDIAAN JASA PENUNJANG URUSAN PEMERINTAHAN DAERAH	1.847.515.520,00	1.645.641.252,00	(201.874.268,00)	89,07	
2.13	2.13.0.00.0.00.01.0000	2.13.01.2.08.0001		PENYEDIAAN JASA SURAT MENYURAT	500.000,00	0,00	(500.000,00)	0,00	
2.13	2.13.0.00.0.00.01.0000	2.13.01.2.08.0001	5.1	BELANJA OPERASI	500.000,00	0,00	(500.000,00)	0,00	
2.13	2.13.0.00.0.00.01.0000	2.13.01.2.08.0001	5.1.02	Belanja Barang dan Jasa	500.000,00	0,00	(500.000,00)	0,00	
2.13	2.13.0.00.0.00.01.0000	2.13.01.2.08.0002		PENYEDIAAN JASA KOMUNIKASI, SUMBER DAYA AIR DAN LISTRIK	41.550.000,00	27.630.564,00	(13.919.436,00)	66,49	
2.13	2.13.0.00.0.00.01.0000	2.13.01.2.08.0002	5.1	BELANJA OPERASI	41.550.000,00	27.630.564,00	(13.919.436,00)	66,49	
2.13	2.13.0.00.0.00.01.0000	2.13.01.2.08.0002	5.1.02	Belanja Barang dan Jasa	41.550.000,00	27.630.564,00	(13.919.436,00)	66,49	
2.13	2.13.0.00.0.00.01.0000	2.13.01.2.08.0004		PENYEDIAAN JASA PELAYANAN UMUM KANTOR	1.805.465.520,00	1.618.010.688,00	(187.454.832,00)	89,61	
2.13	2.13.0.00.0.00.01.0000	2.13.01.2.08.0004	5.1	BELANJA OPERASI	1.805.465.520,00	1.618.010.688,00	(187.454.832,00)	89,61	
2.13	2.13.0.00.0.00.01.0000	2.13.01.2.08.0004	5.1.02	Belanja Barang dan Jasa	1.805.465.520,00	1.618.010.688,00	(187.454.832,00)	89,61	
2.13	2.13.0.00.0.00.01.0000	2.13.01.2.09		PEMELIHARAAN BARANG MILIK DAERAH PENUNJANG URUSAN PEMERINTAHAN DAERAH	264.320.000,00	239.274.922,00	(25.045.078,00)	90,52	
2.13	2.13.0.00.0.00.01.0000	2.13.01.2.09.0002		PENYEDIAAN JASA PEMELIHARAAN, BIAYA PEMELIHARAAN, PAJAK DAN PERIZINAN KENDARAAN DINAS OPERASIONAL ATAU LAPANGAN	48.770.000,00	27.474.243,00	(21.295.757,00)	56,33	
2.13	2.13.0.00.0.00.01.0000	2.13.01.2.09.0002	5.1	BELANJA OPERASI	48.770.000,00	27.474.243,00	(21.295.757,00)	56,33	
2.13	2.13.0.00.0.00.01.0000	2.13.01.2.09.0002	5.1.02	Belanja Barang dan Jasa	48.770.000,00	27.474.243,00	(21.295.757,00)	56,33	
2.13	2.13.0.00.0.00.01.0000	2.13.01.2.09.0010		PEMELIHARAAN/REHABILITASI SARANA DAN PRASARANA GEDUNG KANTOR ATAU BANGUNAN LAINNYA	215.550.000,00	211.800.679,00	(3.749.321,00)	98,26	
2.13	2.13.0.00.0.00.01.0000	2.13.01.2.09.0010	5.1	BELANJA OPERASI	15.600.000,00	13.869.837,00	(1.730.163,00)	88,90	
2.13	2.13.0.00.0.00.01.0000	2.13.01.2.09.0010	5.1.02	Belanja Barang dan Jasa	15.600.000,00	13.869.837,00	(1.730.163,00)	88,90	
2.13	2.13.0.00.0.00.01.0000	2.13.01.2.09.0010	5.2	BELANJA MODAL	199.950.000,00	197.930.842,00	(2.019.158,00)	98,99	
2.13	2.13.0.00.0.00.01.0000	2.13.01.2.09.0010	5.2.03	Belanja Modal Gedung dan Bangunan	199.950.000,00	197.930.842,00	(2.019.158,00)	98,99	
2.13	2.13.0.00.0.00.01.0000	2.13.02		PROGRAM PENATAAN DESA	266.970.282,00	120.781.351,00	(146.188.931,00)	45,24	
2.13	2.13.0.00.0.00.01.0000	2.13.02.2.01		PENYELENGGARAAN PENATAAN DESA	266.970.282,00	120.781.351,00	(146.188.931,00)	45,24	
2.13	2.13.0.00.0.00.01.0000	2.13.02.2.01.0001		PEMBENTUKAN, PENGHAPUSAN, PENGGABUNGAN, DAN PERUBAHAN STATUS DESA	29.575.000,00	9.150.000,00	(20.425.000,00)	30,93	
2.13	2.13.0.00.0.00.01.0000	2.13.02.2.01.0001	5.1	BELANJA OPERASI	29.575.000,00	9.150.000,00	(20.425.000,00)	30,93	
2.13	2.13.0.00.0.00.01.0000	2.13.02.2.01.0001	5.1.02	Belanja Barang dan Jasa	29.575.000,00	9.150.000,00	(20.425.000,00)	30,93	
2.13	2.13.0.00.0.00.01.0000	2.13.02.2.01.0002		FASILITASI TATA WILAYAH DESA	213.614.158,00	101.551.751,00	(112.062.407,00)	47,53	
2.13	2.13.0.00.0.00.01.0000	2.13.02.2.01.0002	5.1	BELANJA OPERASI	213.614.158,00	101.551.751,00	(112.062.407,00)	47,53	
2.13	2.13.0.00.0.00.01.0000	2.13.02.2.01.0002	5.1.02	Belanja Barang dan Jasa	213.614.158,00	101.551.751,00	(112.062.407,00)	47,53	
2.13	2.13.0.00.0.00.01.0000	2.13.02.2.01.0005		FASILITASI PENETAPAN KESATUAN MASYARAKAT HUKUM ADAT DAN DESA ADAT KEWENANGAN KABUPATEN/KOTA	23.781.124,00	10.079.600,00	(13.701.524,00)	42,38	
2.13	2.13.0.00.0.00.01.0000	2.13.02.2.01.0005	5.1	BELANJA OPERASI	23.781.124,00	10.079.600,00	(13.701.524,00)	42,38	
2.13	2.13.0.00.0.00.01.0000	2.13.02.2.01.0005	5.1.02	Belanja Barang dan Jasa	23.781.124,00	10.079.600,00	(13.701.524,00)	42,38	

KODE REKENING				URAIAN	JUMLAH (Rp)		BERTAMBAH / (BERKURANG)		DASAR HUKUM
					ANGGARAN SETELAH PERUBAHAN	REALISASI	(Rp)	(%)	
2.13	2.13.0.00.0.00.01.0000	2.13.03		PROGRAM PENINGKATAN KERJA SAMA DESA	529.425.500,00	437.565.778,00	(91.859.722,00)	82,64	
2.13	2.13.0.00.0.00.01.0000	2.13.03.2.01		FASILITASI KERJA SAMA ANTAR DESA	529.425.500,00	437.565.778,00	(91.859.722,00)	82,64	
2.13	2.13.0.00.0.00.01.0000	2.13.03.2.01.0002		FASILITASI KERJA SAMA ANTAR DESA DENGAN PIHAK KETIGA DALAM KABUPATEN/KOTA	113.660.100,00	57.755.000,00	(55.905.100,00)	50,81	
2.13	2.13.0.00.0.00.01.0000	2.13.03.2.01.0002	5.1	BELANJA OPERASI	113.660.100,00	57.755.000,00	(55.905.100,00)	50,81	
2.13	2.13.0.00.0.00.01.0000	2.13.03.2.01.0002	5.1.02	Belanja Barang dan Jasa	113.660.100,00	57.755.000,00	(55.905.100,00)	50,81	
2.13	2.13.0.00.0.00.01.0000	2.13.03.2.01.0003		FASILITASI PEMBANGUNAN KAWASAN PERDESAAN	415.765.400,00	379.810.778,00	(35.954.622,00)	91,35	
2.13	2.13.0.00.0.00.01.0000	2.13.03.2.01.0003	5.1	BELANJA OPERASI	415.765.400,00	379.810.778,00	(35.954.622,00)	91,35	
2.13	2.13.0.00.0.00.01.0000	2.13.03.2.01.0003	5.1.02	Belanja Barang dan Jasa	415.765.400,00	379.810.778,00	(35.954.622,00)	91,35	
2.13	2.13.0.00.0.00.01.0000	2.13.04		PROGRAM ADMINISTRASI PEMERINTAHAN DESA	180.957.500,00	113.520.000,00	(67.437.500,00)	62,73	
2.13	2.13.0.00.0.00.01.0000	2.13.04.2.01		PEMBINAAN DAN PENGAWASAN PENYELENGGARAAN ADMINISTRASI PEMERINTAHAN DESA	180.957.500,00	113.520.000,00	(67.437.500,00)	62,73	
2.13	2.13.0.00.0.00.01.0000	2.13.04.2.01.0003		FASILITASI PENYUSUNAN PERENCANAAN PEMBANGUNAN DESA	68.570.000,00	57.170.000,00	(11.400.000,00)	83,37	
2.13	2.13.0.00.0.00.01.0000	2.13.04.2.01.0003	5.1	BELANJA OPERASI	68.570.000,00	57.170.000,00	(11.400.000,00)	83,37	
2.13	2.13.0.00.0.00.01.0000	2.13.04.2.01.0003	5.1.02	Belanja Barang dan Jasa	68.570.000,00	57.170.000,00	(11.400.000,00)	83,37	
2.13	2.13.0.00.0.00.01.0000	2.13.04.2.01.0004		FASILITASI PENGELOLAAN KEUANGAN DESA	12.250.000,00	0,00	(12.250.000,00)	0,00	
2.13	2.13.0.00.0.00.01.0000	2.13.04.2.01.0004	5.1	BELANJA OPERASI	12.250.000,00	0,00	(12.250.000,00)	0,00	
2.13	2.13.0.00.0.00.01.0000	2.13.04.2.01.0004	5.1.02	Belanja Barang dan Jasa	12.250.000,00	0,00	(12.250.000,00)	0,00	
2.13	2.13.0.00.0.00.01.0000	2.13.04.2.01.0011		FASILITASI PENYUSUNAN PROFIL DESA	12.750.000,00	0,00	(12.750.000,00)	0,00	
2.13	2.13.0.00.0.00.01.0000	2.13.04.2.01.0011	5.1	BELANJA OPERASI	12.750.000,00	0,00	(12.750.000,00)	0,00	
2.13	2.13.0.00.0.00.01.0000	2.13.04.2.01.0011	5.1.02	Belanja Barang dan Jasa	12.750.000,00	0,00	(12.750.000,00)	0,00	
2.13	2.13.0.00.0.00.01.0000	2.13.04.2.01.0013		FASILITASI PENGELOLAAN ASET DESA	13.250.000,00	0,00	(13.250.000,00)	0,00	
2.13	2.13.0.00.0.00.01.0000	2.13.04.2.01.0013	5.1	BELANJA OPERASI	13.250.000,00	0,00	(13.250.000,00)	0,00	
2.13	2.13.0.00.0.00.01.0000	2.13.04.2.01.0013	5.1.02	Belanja Barang dan Jasa	13.250.000,00	0,00	(13.250.000,00)	0,00	
2.13	2.13.0.00.0.00.01.0000	2.13.04.2.01.0016		FASILITASI PEMBINAAN LAPORAN KEPALA DESA	38.087.500,00	24.100.000,00	(13.987.500,00)	63,27	
2.13	2.13.0.00.0.00.01.0000	2.13.04.2.01.0016	5.1	BELANJA OPERASI	38.087.500,00	24.100.000,00	(13.987.500,00)	63,27	
2.13	2.13.0.00.0.00.01.0000	2.13.04.2.01.0016	5.1.02	Belanja Barang dan Jasa	38.087.500,00	24.100.000,00	(13.987.500,00)	63,27	
2.13	2.13.0.00.0.00.01.0000	2.13.04.2.01.0018		FASILITASI EVALUASI PERKEMBANGAN DESA SERTA LOMBA DESA DAN KELURAHAN	36.050.000,00	32.250.000,00	(3.800.000,00)	89,45	
2.13	2.13.0.00.0.00.01.0000	2.13.04.2.01.0018	5.1	BELANJA OPERASI	36.050.000,00	32.250.000,00	(3.800.000,00)	89,45	
2.13	2.13.0.00.0.00.01.0000	2.13.04.2.01.0018	5.1.02	Belanja Barang dan Jasa	36.050.000,00	32.250.000,00	(3.800.000,00)	89,45	
2.13	2.13.0.00.0.00.01.0000	2.13.05		PROGRAM PEMBERDAYAAN LEMBAGA KEMASYARAKATAN, LEMBAGA ADAT DAN MASYARAKAT HUKUM ADAT	1.099.943.747,00	978.845.673,00	(121.098.074,00)	88,99	
2.13	2.13.0.00.0.00.01.0000	2.13.05.2.01		PEMBERDAYAAN LEMBAGA KEMASYARAKATAN YANG BERGERAK DI BIDANG PEMBERDAYAAN DESA DAN LEMBAGA ADAT TINGKAT DAERAH KABUPATEN/KOTA SERTA PEMBERDAYAAN MASYARAKAT HUKUM ADAT YANG MASYARAKAT PELAKUNYA HUKUM ADAT YANG SAMA DALAM DAERAH KABUPATEN/KOTA	1.099.943.747,00	978.845.673,00	(121.098.074,00)	88,99	
2.13	2.13.0.00.0.00.01.0000	2.13.05.2.01.0003		PENINGKATAN KAPASITAS KELEMBAGAAN LEMBAGA KEMASYARAKATAN DESA/KELURAHAN (RT, RW, PKK, POSYANDU, LPM, DAN KARANG TARUNA), LEMBAGA ADAT DESA/KELURAHAN DAN MASYARAKAT HUKUM ADAT	195.565.400,00	176.275.000,00	(19.290.400,00)	90,13	
2.13	2.13.0.00.0.00.01.0000	2.13.05.2.01.0003	5.1	BELANJA OPERASI	195.565.400,00	176.275.000,00	(19.290.400,00)	90,13	
2.13	2.13.0.00.0.00.01.0000	2.13.05.2.01.0003	5.1.02	Belanja Barang dan Jasa	195.565.400,00	176.275.000,00	(19.290.400,00)	90,13	
2.13	2.13.0.00.0.00.01.0000	2.13.05.2.01.0006		FASILITASI PEMERINTAH DESA DALAM PEMANFAATAN TEKNOLOGI TEPAT GUNA	8.593.980,00	6.040.000,00	(2.553.980,00)	70,28	
2.13	2.13.0.00.0.00.01.0000	2.13.05.2.01.0006	5.1	BELANJA OPERASI	8.593.980,00	6.040.000,00	(2.553.980,00)	70,28	
2.13	2.13.0.00.0.00.01.0000	2.13.05.2.01.0006	5.1.02	Belanja Barang dan Jasa	8.593.980,00	6.040.000,00	(2.553.980,00)	70,28	
2.13	2.13.0.00.0.00.01.0000	2.13.05.2.01.0009		FASILITASI TIM PENGGERAK PKK DALAM PENYELENGGARAAN GERAKAN PEMBERDAYAAN MASYARAKAT DAN KESEJAHTERAAN KELUARGA	895.784.367,00	796.530.673,00	(99.253.694,00)	88,91	
2.13	2.13.0.00.0.00.01.0000	2.13.05.2.01.0009	5.1	BELANJA OPERASI	895.784.367,00	796.530.673,00	(99.253.694,00)	88,91	
2.13	2.13.0.00.0.00.01.0000	2.13.05.2.01.0009	5.1.02	Belanja Barang dan Jasa	895.784.367,00	796.530.673,00	(99.253.694,00)	88,91	
				JUMLAH BELANJA	8.474.172.251,00	7.147.026.915,00	(1.327.145.336,00)	84,33	

KODE REKENING	URAIAN	JUMLAH (Rp)		BERTAMBAH / (BERKURANG)		DASAR HUKUM
		ANGGARAN SETELAH PERUBAHAN	REALISASI	(Rp)	(%)	
	SURPLUS / (DEFISIT)	(8.474.172.251,00)	(7.147.026.915,00)	1.327.145.336,00	84,33	
	SISA LEBIH PEMBIAYAAN ANGGARAN (SILPA)	(8.474.172.251,00)	(7.147.026.915,00)	1.327.145.336,00	84,33	

BUPATI HULU SUNGAI SELATAN

ttd.

SYAFRUDIN NOOR

Lampiran I.3 : Perda PP APBD TA 2025
Nomor : 4 Tahun 2026
Tanggal : 14 Agustus 2026

PEMERINTAH KAB. HULU SUNGAI SELATAN

RINCIAN APBD MENURUT URUSAN PEMERINTAHAN DAERAH, ORGANISASI, PROGRAM, KEGIATAN, SUB KEGIATAN, KELOMPOK, DAN JENIS PENDAPATAN, BELANJA, DAN PEMBIAYAAN

TAHUN ANGGARAN 2025

Urusan Pemerintahan : URUSAN PEMERINTAHAN WAJIB YANG TIDAK BERKAITAN DENGAN PELAYANAN DASAR
Bidang Urusan : URUSAN PEMERINTAHAN BIDANG PERHUBUNGAN
Organisasi : Dinas Perhubungan

KODE REKENING				URAIAN	JUMLAH (Rp)		BERTAMBAH / (BERKURANG)		DASAR HUKUM
					ANGGARAN SETELAH PERUBAHAN	REALISASI	(Rp)	(%)	
	2.15.0.00.0.00.01.0000		4	PENDAPATAN DAERAH	238.700.000,00	197.605.160,00	(41.094.840,00)	82,78	
	2.15.0.00.0.00.01.0000		4.1	PENDAPATAN ASLI DAERAH (PAD)	238.700.000,00	197.605.160,00	(41.094.840,00)	82,78	
	2.15.0.00.0.00.01.0000		4.1.02	Retribusi Daerah	238.700.000,00	197.605.160,00	(41.094.840,00)	82,78	
				JUMLAH PENDAPATAN	238.700.000,00	197.605.160,00	(41.094.840,00)	82,78	
2.15	2.15.0.00.0.00.01.0000		5	BELANJA DAERAH	7.888.632.619,00	6.189.034.327,00	(1.699.598.292,00)	78,45	
2.15	2.15.0.00.0.00.01.0000	2.15.01		PROGRAM PENUNJANG URUSAN PEMERINTAHAN DAERAH KABUPATEN/KOTA	5.591.425.977,00	4.546.094.911,00	(1.045.331.066,00)	81,30	
2.15	2.15.0.00.0.00.01.0000	2.15.01.2.01		PERENCANAAN, PENGANGGARAN, DAN EVALUASI KINERJA PERANGKAT DAERAH	21.783.000,00	21.782.500,00	(500,00)	99,99	
2.15	2.15.0.00.0.00.01.0000	2.15.01.2.01.0001		PENYUSUNAN DOKUMEN PERENCANAAN PERANGKAT DAERAH	20.396.000,00	20.395.700,00	(300,00)	99,99	
2.15	2.15.0.00.0.00.01.0000	2.15.01.2.01.0001	5.1	BELANJA OPERASI	20.396.000,00	20.395.700,00	(300,00)	99,99	
2.15	2.15.0.00.0.00.01.0000	2.15.01.2.01.0001	5.1.02	Belanja Barang dan Jasa	20.396.000,00	20.395.700,00	(300,00)	99,99	
2.15	2.15.0.00.0.00.01.0000	2.15.01.2.01.0007		EVALUASI KINERJA PERANGKAT DAERAH	1.387.000,00	1.386.800,00	(200,00)	99,98	
2.15	2.15.0.00.0.00.01.0000	2.15.01.2.01.0007	5.1	BELANJA OPERASI	1.387.000,00	1.386.800,00	(200,00)	99,98	
2.15	2.15.0.00.0.00.01.0000	2.15.01.2.01.0007	5.1.02	Belanja Barang dan Jasa	1.387.000,00	1.386.800,00	(200,00)	99,98	
2.15	2.15.0.00.0.00.01.0000	2.15.01.2.02		ADMINISTRASI KEUANGAN PERANGKAT DAERAH	4.486.972.869,00	3.680.437.255,00	(806.535.614,00)	82,02	
2.15	2.15.0.00.0.00.01.0000	2.15.01.2.02.0001		PENYEDIAAN GAJI DAN TUNJANGAN ASN	4.482.412.569,00	3.675.907.655,00	(806.504.914,00)	82,00	
2.15	2.15.0.00.0.00.01.0000	2.15.01.2.02.0001	5.1	BELANJA OPERASI	4.482.412.569,00	3.675.907.655,00	(806.504.914,00)	82,00	
2.15	2.15.0.00.0.00.01.0000	2.15.01.2.02.0001	5.1.01	Belanja Pegawai	4.482.412.569,00	3.675.907.655,00	(806.504.914,00)	82,00	
2.15	2.15.0.00.0.00.01.0000	2.15.01.2.02.0005		KOORDINASI DAN PENYUSUNAN LAPORAN KEUANGAN AKHIR TAHUN SKPD	1.233.400,00	1.221.750,00	(11.650,00)	99,05	
2.15	2.15.0.00.0.00.01.0000	2.15.01.2.02.0005	5.1	BELANJA OPERASI	1.233.400,00	1.221.750,00	(11.650,00)	99,05	
2.15	2.15.0.00.0.00.01.0000	2.15.01.2.02.0005	5.1.02	Belanja Barang dan Jasa	1.233.400,00	1.221.750,00	(11.650,00)	99,05	
2.15	2.15.0.00.0.00.01.0000	2.15.01.2.02.0007		KOORDINASI DAN PENYUSUNAN LAPORAN KEUANGAN BULANAN/ TRIWULANAN/ SEMESTERAN SKPD	1.954.300,00	1.946.300,00	(8.000,00)	99,59	
2.15	2.15.0.00.0.00.01.0000	2.15.01.2.02.0007	5.1	BELANJA OPERASI	1.954.300,00	1.946.300,00	(8.000,00)	99,59	
2.15	2.15.0.00.0.00.01.0000	2.15.01.2.02.0007	5.1.02	Belanja Barang dan Jasa	1.954.300,00	1.946.300,00	(8.000,00)	99,59	
2.15	2.15.0.00.0.00.01.0000	2.15.01.2.02.0008		PENYUSUNAN PELAPORAN DAN ANALISIS PROGNOSIS REALISASI ANGGARAN	1.372.600,00	1.361.550,00	(11.050,00)	99,19	
2.15	2.15.0.00.0.00.01.0000	2.15.01.2.02.0008	5.1	BELANJA OPERASI	1.372.600,00	1.361.550,00	(11.050,00)	99,19	
2.15	2.15.0.00.0.00.01.0000	2.15.01.2.02.0008	5.1.02	Belanja Barang dan Jasa	1.372.600,00	1.361.550,00	(11.050,00)	99,19	
2.15	2.15.0.00.0.00.01.0000	2.15.01.2.06		ADMINISTRASI UMUM PERANGKAT DAERAH	328.796.538,00	275.960.933,00	(52.835.605,00)	83,93	
2.15	2.15.0.00.0.00.01.0000	2.15.01.2.06.0001		PENYEDIAAN KOMPONEN INSTALASI LISTRIK/PENERANGAN BANGUNAN KANTOR	6.294.126,00	6.268.000,00	(26.126,00)	99,58	
2.15	2.15.0.00.0.00.01.0000	2.15.01.2.06.0001	5.1	BELANJA OPERASI	6.294.126,00	6.268.000,00	(26.126,00)	99,58	
2.15	2.15.0.00.0.00.01.0000	2.15.01.2.06.0001	5.1.02	Belanja Barang dan Jasa	6.294.126,00	6.268.000,00	(26.126,00)	99,58	

KODE REKENING				URAIAN	JUMLAH (Rp)		BERTAMBAH / (BERKURANG)		DASAR HUKUM
					ANGGARAN SETELAH PERUBAHAN	REALISASI	(Rp)	(%)	
2.15	2.15.0.00.0.00.01.0000	2.15.01.2.06.0002		PENYEDIAAN PERALATAN DAN PERLENGKAPAN KANTOR	60.715.922,00	31.052.600,00	(29.663.322,00)	51,14	
2.15	2.15.0.00.0.00.01.0000	2.15.01.2.06.0002	5.1	BELANJA OPERASI	60.715.922,00	31.052.600,00	(29.663.322,00)	51,14	
2.15	2.15.0.00.0.00.01.0000	2.15.01.2.06.0002	5.1.02	Belanja Barang dan Jasa	60.715.922,00	31.052.600,00	(29.663.322,00)	51,14	
2.15	2.15.0.00.0.00.01.0000	2.15.01.2.06.0004		PENYEDIAAN BAHAN LOGISTIK KANTOR	35.760.000,00	22.712.000,00	(13.048.000,00)	63,51	
2.15	2.15.0.00.0.00.01.0000	2.15.01.2.06.0004	5.1	BELANJA OPERASI	35.760.000,00	22.712.000,00	(13.048.000,00)	63,51	
2.15	2.15.0.00.0.00.01.0000	2.15.01.2.06.0004	5.1.02	Belanja Barang dan Jasa	35.760.000,00	22.712.000,00	(13.048.000,00)	63,51	
2.15	2.15.0.00.0.00.01.0000	2.15.01.2.06.0005		PENYEDIAAN BARANG CETAKAN DAN PENGGANDAAN	27.906.490,00	18.380.000,00	(9.526.490,00)	65,86	
2.15	2.15.0.00.0.00.01.0000	2.15.01.2.06.0005	5.1	BELANJA OPERASI	27.906.490,00	18.380.000,00	(9.526.490,00)	65,86	
2.15	2.15.0.00.0.00.01.0000	2.15.01.2.06.0005	5.1.02	Belanja Barang dan Jasa	27.906.490,00	18.380.000,00	(9.526.490,00)	65,86	
2.15	2.15.0.00.0.00.01.0000	2.15.01.2.06.0006		PENYEDIAAN BAHAN BACAAN DAN PERATURAN PERUNDANG-UNDANGAN	3.120.000,00	2.820.000,00	(300.000,00)	90,38	
2.15	2.15.0.00.0.00.01.0000	2.15.01.2.06.0006	5.1	BELANJA OPERASI	3.120.000,00	2.820.000,00	(300.000,00)	90,38	
2.15	2.15.0.00.0.00.01.0000	2.15.01.2.06.0006	5.1.02	Belanja Barang dan Jasa	3.120.000,00	2.820.000,00	(300.000,00)	90,38	
2.15	2.15.0.00.0.00.01.0000	2.15.01.2.06.0009		PENYELENGGARAAN RAPAT KOORDINASI DAN KONSULTASI SKPD	195.000.000,00	194.728.333,00	(271.667,00)	99,86	
2.15	2.15.0.00.0.00.01.0000	2.15.01.2.06.0009	5.1	BELANJA OPERASI	195.000.000,00	194.728.333,00	(271.667,00)	99,86	
2.15	2.15.0.00.0.00.01.0000	2.15.01.2.06.0009	5.1.02	Belanja Barang dan Jasa	195.000.000,00	194.728.333,00	(271.667,00)	99,86	
2.15	2.15.0.00.0.00.01.0000	2.15.01.2.08		PENYEDIAAN JASA PENUNJANG URUSAN PEMERINTAHAN DAERAH	150.698.850,00	118.055.057,00	(32.643.793,00)	78,33	
2.15	2.15.0.00.0.00.01.0000	2.15.01.2.08.0001		PENYEDIAAN JASA SURAT MENYURAT	500.000,00	56.700,00	(443.300,00)	11,34	
2.15	2.15.0.00.0.00.01.0000	2.15.01.2.08.0001	5.1	BELANJA OPERASI	500.000,00	56.700,00	(443.300,00)	11,34	
2.15	2.15.0.00.0.00.01.0000	2.15.01.2.08.0001	5.1.02	Belanja Barang dan Jasa	500.000,00	56.700,00	(443.300,00)	11,34	
2.15	2.15.0.00.0.00.01.0000	2.15.01.2.08.0002		PENYEDIAAN JASA KOMUNIKASI, SUMBER DAYA AIR DAN LISTRIK	66.354.850,00	44.598.173,00	(21.756.677,00)	67,21	
2.15	2.15.0.00.0.00.01.0000	2.15.01.2.08.0002	5.1	BELANJA OPERASI	66.354.850,00	44.598.173,00	(21.756.677,00)	67,21	
2.15	2.15.0.00.0.00.01.0000	2.15.01.2.08.0002	5.1.02	Belanja Barang dan Jasa	66.354.850,00	44.598.173,00	(21.756.677,00)	67,21	
2.15	2.15.0.00.0.00.01.0000	2.15.01.2.08.0004		PENYEDIAAN JASA PELAYANAN UMUM KANTOR	83.844.000,00	73.400.184,00	(10.443.816,00)	87,54	
2.15	2.15.0.00.0.00.01.0000	2.15.01.2.08.0004	5.1	BELANJA OPERASI	83.844.000,00	73.400.184,00	(10.443.816,00)	87,54	
2.15	2.15.0.00.0.00.01.0000	2.15.01.2.08.0004	5.1.02	Belanja Barang dan Jasa	83.844.000,00	73.400.184,00	(10.443.816,00)	87,54	
2.15	2.15.0.00.0.00.01.0000	2.15.01.2.09		PEMELIHARAAN BARANG MILIK DAERAH PENUNJANG URUSAN PEMERINTAHAN DAERAH	603.174.720,00	449.859.166,00	(153.315.554,00)	74,58	
2.15	2.15.0.00.0.00.01.0000	2.15.01.2.09.0002		PENYEDIAAN JASA PEMELIHARAAN, BIAYA PEMELIHARAAN, PAJAK DAN PERIZINAN KENDARAAN DINAS OPERASIONAL ATAU LAPANGAN	561.854.720,00	423.528.166,00	(138.326.554,00)	75,38	
2.15	2.15.0.00.0.00.01.0000	2.15.01.2.09.0002	5.1	BELANJA OPERASI	496.154.720,00	358.278.166,00	(137.876.554,00)	72,21	
2.15	2.15.0.00.0.00.01.0000	2.15.01.2.09.0002	5.1.02	Belanja Barang dan Jasa	496.154.720,00	358.278.166,00	(137.876.554,00)	72,21	
2.15	2.15.0.00.0.00.01.0000	2.15.01.2.09.0002	5.2	BELANJA MODAL	65.700.000,00	65.250.000,00	(450.000,00)	99,31	
2.15	2.15.0.00.0.00.01.0000	2.15.01.2.09.0002	5.2.02	Belanja Modal Peralatan dan Mesin	65.700.000,00	65.250.000,00	(450.000,00)	99,31	
2.15	2.15.0.00.0.00.01.0000	2.15.01.2.09.0010		PEMELIHARAAN/REHABILITASI SARANA DAN PRASARANA GEDUNG KANTOR ATAU BANGUNAN LAINNYA	41.320.000,00	26.331.000,00	(14.989.000,00)	63,72	
2.15	2.15.0.00.0.00.01.0000	2.15.01.2.09.0010	5.1	BELANJA OPERASI	36.320.000,00	21.373.000,00	(14.947.000,00)	58,84	
2.15	2.15.0.00.0.00.01.0000	2.15.01.2.09.0010	5.1.02	Belanja Barang dan Jasa	36.320.000,00	21.373.000,00	(14.947.000,00)	58,84	
2.15	2.15.0.00.0.00.01.0000	2.15.01.2.09.0010	5.2	BELANJA MODAL	5.000.000,00	4.958.000,00	(42.000,00)	99,16	
2.15	2.15.0.00.0.00.01.0000	2.15.01.2.09.0010	5.2.02	Belanja Modal Peralatan dan Mesin	5.000.000,00	4.958.000,00	(42.000,00)	99,16	
2.15	2.15.0.00.0.00.01.0000	2.15.02		PROGRAM PENYELENGGARAAN LALU LINTAS DAN ANGKUTAN JALAN (LLAJ)	1.897.843.842,00	1.436.361.911,00	(461.481.931,00)	75,68	
2.15	2.15.0.00.0.00.01.0000	2.15.02.2.01		PENETAPAN RENCANA INDUK JARINGAN LLAJ KABUPATEN/KOTA	63.974.500,00	45.382.812,00	(18.591.688,00)	70,93	
2.15	2.15.0.00.0.00.01.0000	2.15.02.2.01.0002		PENETAPAN KEBIJAKAN DAN SOSIALISASI RENCANA INDUK JARINGAN LLAJ KABUPATEN/KOTA	63.974.500,00	45.382.812,00	(18.591.688,00)	70,93	
2.15	2.15.0.00.0.00.01.0000	2.15.02.2.01.0002	5.1	BELANJA OPERASI	63.974.500,00	45.382.812,00	(18.591.688,00)	70,93	
2.15	2.15.0.00.0.00.01.0000	2.15.02.2.01.0002	5.1.02	Belanja Barang dan Jasa	63.974.500,00	45.382.812,00	(18.591.688,00)	70,93	
2.15	2.15.0.00.0.00.01.0000	2.15.02.2.02		PENYEDIAAN PERLENGKAPAN JALAN DI JALAN KABUPATEN/KOTA	497.875.200,00	356.580.260,00	(141.294.940,00)	71,62	
2.15	2.15.0.00.0.00.01.0000	2.15.02.2.02.0002		PENYEDIAAN PERLENGKAPAN JALAN DI JALAN KABUPATEN/KOTA	43.690.200,00	34.436.000,00	(9.254.200,00)	78,81	

KODE REKENING				URAIAN	JUMLAH (Rp)		BERTAMBAH / (BERKURANG)		DASAR HUKUM
					ANGGARAN SETELAH PERUBAHAN	REALISASI	(Rp)	(%)	
2.15	2.15.0.00.0.00.01.0000	2.15.02.2.02.0002	5.1	BELANJA OPERASI	7.090.200,00	6.936.000,00	(154.200,00)	97,82	
2.15	2.15.0.00.0.00.01.0000	2.15.02.2.02.0002	5.1.02	Belanja Barang dan Jasa	7.090.200,00	6.936.000,00	(154.200,00)	97,82	
2.15	2.15.0.00.0.00.01.0000	2.15.02.2.02.0002	5.2	BELANJA MODAL	36.600.000,00	27.500.000,00	(9.100.000,00)	75,13	
2.15	2.15.0.00.0.00.01.0000	2.15.02.2.02.0002	5.2.02	Belanja Modal Peralatan dan Mesin	36.600.000,00	27.500.000,00	(9.100.000,00)	75,13	
2.15	2.15.0.00.0.00.01.0000	2.15.02.2.02.0004		REHABILITASI DAN PEMELIHARAAN PERLENGKAPAN JALAN	454.185.000,00	322.144.260,00	(132.040.740,00)	70,92	
2.15	2.15.0.00.0.00.01.0000	2.15.02.2.02.0004	5.1	BELANJA OPERASI	247.290.000,00	117.906.800,00	(129.383.200,00)	47,67	
2.15	2.15.0.00.0.00.01.0000	2.15.02.2.02.0004	5.1.02	Belanja Barang dan Jasa	247.290.000,00	117.906.800,00	(129.383.200,00)	47,67	
2.15	2.15.0.00.0.00.01.0000	2.15.02.2.02.0004	5.2	BELANJA MODAL	206.895.000,00	204.237.460,00	(2.657.540,00)	98,71	
2.15	2.15.0.00.0.00.01.0000	2.15.02.2.02.0004	5.2.02	Belanja Modal Peralatan dan Mesin	206.895.000,00	204.237.460,00	(2.657.540,00)	98,71	
2.15	2.15.0.00.0.00.01.0000	2.15.02.2.03		PENGELOLAAN TERMINAL PENUMPANG TIPE C	25.900.000,00	25.832.376,00	(67.624,00)	99,73	
2.15	2.15.0.00.0.00.01.0000	2.15.02.2.03.0007		REVITALISASI TERMINAL TIPE C (FASILITAS UTAMA DAN PENUNJANG)	25.900.000,00	25.832.376,00	(67.624,00)	99,73	
2.15	2.15.0.00.0.00.01.0000	2.15.02.2.03.0007	5.2	BELANJA MODAL	25.900.000,00	25.832.376,00	(67.624,00)	99,73	
2.15	2.15.0.00.0.00.01.0000	2.15.02.2.03.0007	5.2.03	Belanja Modal Gedung dan Bangunan	25.900.000,00	25.832.376,00	(67.624,00)	99,73	
2.15	2.15.0.00.0.00.01.0000	2.15.02.2.04		PENERBITAN IZIN PENYELENGGARAAN DAN PEMBANGUNAN FASILITAS PARKIR	134.419.472,00	69.619.600,00	(64.799.872,00)	51,79	
2.15	2.15.0.00.0.00.01.0000	2.15.02.2.04.0001		FASILITASI PEMENUHAN PERSYARATAN PEROLEHAN IZIN PENYELENGGARAAN DAN PEMBANGUNAN FASILITAS PARKIR KEWENANGAN KABUPATEN/KOTA DALAM SISTEM PELAYANAN PERIZINAN BERUSAHA TERINTEGRASI SECARA ELEKTRONIK	134.419.472,00	69.619.600,00	(64.799.872,00)	51,79	
2.15	2.15.0.00.0.00.01.0000	2.15.02.2.04.0001	5.1	BELANJA OPERASI	134.419.472,00	69.619.600,00	(64.799.872,00)	51,79	
2.15	2.15.0.00.0.00.01.0000	2.15.02.2.04.0001	5.1.02	Belanja Barang dan Jasa	134.419.472,00	69.619.600,00	(64.799.872,00)	51,79	
2.15	2.15.0.00.0.00.01.0000	2.15.02.2.05		PENGUJIAN BERKALA KENDARAAN BERMOTOR	183.858.000,00	118.128.950,00	(65.729.050,00)	64,25	
2.15	2.15.0.00.0.00.01.0000	2.15.02.2.05.0001		PENYEDIAAN SARANA DAN PRASARANA PENGUJIAN BERKALA KENDARAAN BERMOTOR	94.858.000,00	39.553.950,00	(55.304.050,00)	41,69	
2.15	2.15.0.00.0.00.01.0000	2.15.02.2.05.0001	5.1	BELANJA OPERASI	94.858.000,00	39.553.950,00	(55.304.050,00)	41,69	
2.15	2.15.0.00.0.00.01.0000	2.15.02.2.05.0001	5.1.02	Belanja Barang dan Jasa	94.858.000,00	39.553.950,00	(55.304.050,00)	41,69	
2.15	2.15.0.00.0.00.01.0000	2.15.02.2.05.0007		PEMELIHARAAN SARANA DAN PRASARANA PENGUJIAN BERKALA KENDARAAN BERMOTOR	75.000.000,00	68.700.000,00	(6.300.000,00)	91,60	
2.15	2.15.0.00.0.00.01.0000	2.15.02.2.05.0007	5.1	BELANJA OPERASI	16.000.000,00	9.700.000,00	(6.300.000,00)	60,62	
2.15	2.15.0.00.0.00.01.0000	2.15.02.2.05.0007	5.1.02	Belanja Barang dan Jasa	16.000.000,00	9.700.000,00	(6.300.000,00)	60,62	
2.15	2.15.0.00.0.00.01.0000	2.15.02.2.05.0007	5.2	BELANJA MODAL	59.000.000,00	59.000.000,00	0,00	100,00	
2.15	2.15.0.00.0.00.01.0000	2.15.02.2.05.0007	5.2.02	Belanja Modal Peralatan dan Mesin	59.000.000,00	59.000.000,00	0,00	100,00	
2.15	2.15.0.00.0.00.01.0000	2.15.02.2.05.0010		MONITORING DAN EVALUASI PENYELENGGARAAN PENGUJIAN BERKALA KENDARAAN BERMOTOR	14.000.000,00	9.875.000,00	(4.125.000,00)	70,53	
2.15	2.15.0.00.0.00.01.0000	2.15.02.2.05.0010	5.1	BELANJA OPERASI	14.000.000,00	9.875.000,00	(4.125.000,00)	70,53	
2.15	2.15.0.00.0.00.01.0000	2.15.02.2.05.0010	5.1.02	Belanja Barang dan Jasa	14.000.000,00	9.875.000,00	(4.125.000,00)	70,53	
2.15	2.15.0.00.0.00.01.0000	2.15.02.2.06		PELAKSANAAN MANAJEMEN DAN REKAYASA LALU LINTAS UNTUK JARINGAN JALAN KABUPATEN/KOTA	671.024.670,00	557.378.613,00	(113.646.057,00)	83,06	
2.15	2.15.0.00.0.00.01.0000	2.15.02.2.06.0015		FORUM LALU LINTAS DAN ANGKUTAN JALAN UNTUK JARINGAN JALAN KABUPATEN/KOTA	122.688.670,00	103.773.250,00	(18.915.420,00)	84,58	
2.15	2.15.0.00.0.00.01.0000	2.15.02.2.06.0015	5.1	BELANJA OPERASI	122.688.670,00	103.773.250,00	(18.915.420,00)	84,58	
2.15	2.15.0.00.0.00.01.0000	2.15.02.2.06.0015	5.1.02	Belanja Barang dan Jasa	122.688.670,00	103.773.250,00	(18.915.420,00)	84,58	
2.15	2.15.0.00.0.00.01.0000	2.15.02.2.06.0017		PENATAAN MANAJEMEN DAN REKAYASA LALU LINTAS UNTUK JARINGAN JALAN KABUPATEN/KOTA	548.336.000,00	453.605.363,00	(94.730.637,00)	82,72	
2.15	2.15.0.00.0.00.01.0000	2.15.02.2.06.0017	5.1	BELANJA OPERASI	548.336.000,00	453.605.363,00	(94.730.637,00)	82,72	
2.15	2.15.0.00.0.00.01.0000	2.15.02.2.06.0017	5.1.02	Belanja Barang dan Jasa	548.336.000,00	453.605.363,00	(94.730.637,00)	82,72	
2.15	2.15.0.00.0.00.01.0000	2.15.02.2.09		PENYEDIAAN ANGKUTAN UMUM UNTUK JASA ANGKUTAN ORANG DAN/ATAU BARANG ANTAR KOTA DALAM 1 (SATU) DAERAH KABUPATEN/KOTA	320.792.000,00	263.439.300,00	(57.352.700,00)	82,12	
2.15	2.15.0.00.0.00.01.0000	2.15.02.2.09.0003		PENYEDIAAN ANGKUTAN UMUM UNTUK JASA ANGKUTAN ORANG DAN/ATAU BARANG ANTAR KOTA DALAM 1 (SATU) DAERAH KABUPATEN/KOTA	320.792.000,00	263.439.300,00	(57.352.700,00)	82,12	
2.15	2.15.0.00.0.00.01.0000	2.15.02.2.09.0003	5.1	BELANJA OPERASI	320.792.000,00	263.439.300,00	(57.352.700,00)	82,12	
2.15	2.15.0.00.0.00.01.0000	2.15.02.2.09.0003	5.1.02	Belanja Barang dan Jasa	320.792.000,00	263.439.300,00	(57.352.700,00)	82,12	
2.15	2.15.0.00.0.00.01.0000	2.15.03		PROGRAM PENGELOLAAN PELAYARAN	399.362.800,00	206.577.505,00	(192.785.295,00)	51,72	
2.15	2.15.0.00.0.00.01.0000	2.15.03.2.13		PEMBANGUNAN DAN PENERBITAN IZIN PEMBANGUNAN DAN PENGOPERASIAN PELABUHAN SUNGAI DAN DANAU	399.362.800,00	206.577.505,00	(192.785.295,00)	51,72	
2.15	2.15.0.00.0.00.01.0000	2.15.03.2.13.0003		PENGOPERASIAN DAN PEMELIHARAAN PELABUHAN SUNGAI DAN DANAU	399.362.800,00	206.577.505,00	(192.785.295,00)	51,72	

KODE REKENING				URAIAN	JUMLAH (Rp)		BERTAMBAH / (BERKURANG)		DASAR HUKUM
					ANGGARAN SETELAH PERUBAHAN	REALISASI	(Rp)	(%)	
2.15	2.15.0.00.0.00.01.0000	2.15.03.2.13.0003	5.1	BELANJA OPERASI	399.362.800,00	206.577.505,00	(192.785.295,00)	51,72	
2.15	2.15.0.00.0.00.01.0000	2.15.03.2.13.0003	5.1.02	Belanja Barang dan Jasa	399.362.800,00	206.577.505,00	(192.785.295,00)	51,72	
				JUMLAH BELANJA	7.888.632.619,00	6.189.034.327,00	(1.699.598.292,00)	78,45	
				SURPLUS / (DEFISIT)	(7.649.932.619,00)	(5.991.429.167,00)	1.658.503.452,00	78,32	
				SISA LEBIH PEMBIAYAAN ANGGARAN (SILPA)	(7.649.932.619,00)	(5.991.429.167,00)	1.658.503.452,00	78,32	

BUPATI HULU SUNGAI SELATAN

ttd.

SYAFRUDIN NOOR

Lampiran I.3 : Perda PP APBD TA 2025
Nomor : 4 Tahun 2026
Tanggal : 14 Agustus 2026

PEMERINTAH KAB. HULU SUNGAI SELATAN

RINCIAN APBD MENURUT URUSAN PEMERINTAHAN DAERAH, ORGANISASI, PROGRAM, KEGIATAN, SUB KEGIATAN, KELOMPOK, DAN JENIS PENDAPATAN, BELANJA, DAN PEMBIAYAAN

TAHUN ANGGARAN 2025

Urusan Pemerintahan : URUSAN PEMERINTAHAN WAJIB YANG TIDAK BERKAITAN DENGAN PELAYANAN DASAR
Bidang Urusan : URUSAN PEMERINTAHAN BIDANG KOMUNIKASI DAN INFORMATIKA
Organisasi : Dinas Komunikasi dan Informatika

KODE REKENING				URAIAN	JUMLAH (Rp)		BERTAMBAH / (BERKURANG)		DASAR HUKUM
					ANGGARAN SETELAH PERUBAHAN	REALISASI	(Rp)	(%)	
2.16	2.16.2.20.2.21.04.0000		5	BELANJA DAERAH	12.702.425.554,00	10.415.871.387,00	(2.286.554.167,00)	81,99	
2.16	2.16.2.20.2.21.04.0000	2.16.01		PROGRAM PENUNJANG URUSAN PEMERINTAHAN DAERAH KABUPATEN/KOTA	5.963.990.117,00	4.830.578.348,00	(1.133.411.769,00)	80,99	
2.16	2.16.2.20.2.21.04.0000	2.16.01.2.01		PERENCANAAN, PENGANGGARAN, DAN EVALUASI KINERJA PERANGKAT DAERAH	11.748.000,00	7.650.000,00	(4.098.000,00)	65,11	
2.16	2.16.2.20.2.21.04.0000	2.16.01.2.01.0001		PENYUSUNAN DOKUMEN PERENCANAAN PERANGKAT DAERAH	7.332.000,00	4.275.000,00	(3.057.000,00)	58,30	
2.16	2.16.2.20.2.21.04.0000	2.16.01.2.01.0001	5.1	BELANJA OPERASI	7.332.000,00	4.275.000,00	(3.057.000,00)	58,30	
2.16	2.16.2.20.2.21.04.0000	2.16.01.2.01.0001	5.1.02	Belanja Barang dan Jasa	7.332.000,00	4.275.000,00	(3.057.000,00)	58,30	
2.16	2.16.2.20.2.21.04.0000	2.16.01.2.01.0007		EVALUASI KINERJA PERANGKAT DAERAH	4.416.000,00	3.375.000,00	(1.041.000,00)	76,42	
2.16	2.16.2.20.2.21.04.0000	2.16.01.2.01.0007	5.1	BELANJA OPERASI	4.416.000,00	3.375.000,00	(1.041.000,00)	76,42	
2.16	2.16.2.20.2.21.04.0000	2.16.01.2.01.0007	5.1.02	Belanja Barang dan Jasa	4.416.000,00	3.375.000,00	(1.041.000,00)	76,42	
2.16	2.16.2.20.2.21.04.0000	2.16.01.2.02		ADMINISTRASI KEUANGAN PERANGKAT DAERAH	5.086.935.691,00	4.192.551.626,00	(894.384.065,00)	82,41	
2.16	2.16.2.20.2.21.04.0000	2.16.01.2.02.0001		PENYEDIAAN GAJI DAN TUNJANGAN ASN	5.082.165.691,00	4.191.278.726,00	(890.886.965,00)	82,47	
2.16	2.16.2.20.2.21.04.0000	2.16.01.2.02.0001	5.1	BELANJA OPERASI	5.082.165.691,00	4.191.278.726,00	(890.886.965,00)	82,47	
2.16	2.16.2.20.2.21.04.0000	2.16.01.2.02.0001	5.1.01	Belanja Pegawai	5.082.165.691,00	4.191.278.726,00	(890.886.965,00)	82,47	
2.16	2.16.2.20.2.21.04.0000	2.16.01.2.02.0007		KOORDINASI DAN PENYUSUNAN LAPORAN KEUANGAN BULANAN/ TRIWULANAN/ SEMESTERAN SKPD	4.770.000,00	1.272.900,00	(3.497.100,00)	26,68	
2.16	2.16.2.20.2.21.04.0000	2.16.01.2.02.0007	5.1	BELANJA OPERASI	4.770.000,00	1.272.900,00	(3.497.100,00)	26,68	
2.16	2.16.2.20.2.21.04.0000	2.16.01.2.02.0007	5.1.02	Belanja Barang dan Jasa	4.770.000,00	1.272.900,00	(3.497.100,00)	26,68	
2.16	2.16.2.20.2.21.04.0000	2.16.01.2.05		ADMINISTRASI KEPEGAWAIAN PERANGKAT DAERAH	20.000.000,00	14.800.000,00	(5.200.000,00)	74,00	
2.16	2.16.2.20.2.21.04.0000	2.16.01.2.05.0010		SOSIALISASI PERATURAN PERUNDANG-UNDANGAN	20.000.000,00	14.800.000,00	(5.200.000,00)	74,00	
2.16	2.16.2.20.2.21.04.0000	2.16.01.2.05.0010	5.1	BELANJA OPERASI	20.000.000,00	14.800.000,00	(5.200.000,00)	74,00	
2.16	2.16.2.20.2.21.04.0000	2.16.01.2.05.0010	5.1.02	Belanja Barang dan Jasa	20.000.000,00	14.800.000,00	(5.200.000,00)	74,00	
2.16	2.16.2.20.2.21.04.0000	2.16.01.2.06		ADMINISTRASI UMUM PERANGKAT DAERAH	327.791.066,00	253.750.026,00	(74.041.040,00)	77,41	
2.16	2.16.2.20.2.21.04.0000	2.16.01.2.06.0001		PENYEDIAAN KOMPONEN INSTALASI LISTRIK/PENERANGAN BANGUNAN KANTOR	3.819.250,00	3.736.680,00	(82.570,00)	97,83	
2.16	2.16.2.20.2.21.04.0000	2.16.01.2.06.0001	5.1	BELANJA OPERASI	3.819.250,00	3.736.680,00	(82.570,00)	97,83	
2.16	2.16.2.20.2.21.04.0000	2.16.01.2.06.0001	5.1.02	Belanja Barang dan Jasa	3.819.250,00	3.736.680,00	(82.570,00)	97,83	
2.16	2.16.2.20.2.21.04.0000	2.16.01.2.06.0002		PENYEDIAAN PERALATAN DAN PERLENGKAPAN KANTOR	66.225.734,00	59.150.000,00	(7.075.734,00)	89,31	
2.16	2.16.2.20.2.21.04.0000	2.16.01.2.06.0002	5.2	BELANJA MODAL	66.225.734,00	59.150.000,00	(7.075.734,00)	89,31	
2.16	2.16.2.20.2.21.04.0000	2.16.01.2.06.0002	5.2.02	Belanja Modal Peralatan dan Mesin	66.225.734,00	59.150.000,00	(7.075.734,00)	89,31	
2.16	2.16.2.20.2.21.04.0000	2.16.01.2.06.0004		PENYEDIAAN BAHAN LOGISTIK KANTOR	68.369.002,00	33.605.400,00	(34.763.602,00)	49,15	
2.16	2.16.2.20.2.21.04.0000	2.16.01.2.06.0004	5.1	BELANJA OPERASI	68.369.002,00	33.605.400,00	(34.763.602,00)	49,15	
2.16	2.16.2.20.2.21.04.0000	2.16.01.2.06.0004	5.1.02	Belanja Barang dan Jasa	68.369.002,00	33.605.400,00	(34.763.602,00)	49,15	
2.16	2.16.2.20.2.21.04.0000	2.16.01.2.06.0005		PENYEDIAAN BARANG CETAKAN DAN PENGGANDAAN	13.689.580,00	7.844.400,00	(5.845.180,00)	57,30	

KODE REKENING				URAIAN	JUMLAH (Rp)		BERTAMBAH / (BERKURANG)		DASAR HUKUM
					ANGGARAN SETELAH PERUBAHAN	REALISASI	(Rp)	(%)	
2.16	2.16.2.20.2.21.04.0000	2.16.01.2.06.0005	5.1	BELANJA OPERASI	13.689.580,00	7.844.400,00	(5.845.180,00)	57,30	
2.16	2.16.2.20.2.21.04.0000	2.16.01.2.06.0005	5.1.02	Belanja Barang dan Jasa	13.689.580,00	7.844.400,00	(5.845.180,00)	57,30	
2.16	2.16.2.20.2.21.04.0000	2.16.01.2.06.0006		PENYEDIAAN BAHAN BACAAN DAN PERATURAN PERUNDANG-UNDANGAN	13.687.500,00	5.590.000,00	(8.097.500,00)	40,84	
2.16	2.16.2.20.2.21.04.0000	2.16.01.2.06.0006	5.1	BELANJA OPERASI	13.687.500,00	5.590.000,00	(8.097.500,00)	40,84	
2.16	2.16.2.20.2.21.04.0000	2.16.01.2.06.0006	5.1.02	Belanja Barang dan Jasa	13.687.500,00	5.590.000,00	(8.097.500,00)	40,84	
2.16	2.16.2.20.2.21.04.0000	2.16.01.2.06.0009		PENYELENGGARAAN RAPAT KOORDINASI DAN KONSULTASI SKPD	162.000.000,00	143.823.546,00	(18.176.454,00)	88,77	
2.16	2.16.2.20.2.21.04.0000	2.16.01.2.06.0009	5.1	BELANJA OPERASI	162.000.000,00	143.823.546,00	(18.176.454,00)	88,77	
2.16	2.16.2.20.2.21.04.0000	2.16.01.2.06.0009	5.1.02	Belanja Barang dan Jasa	162.000.000,00	143.823.546,00	(18.176.454,00)	88,77	
2.16	2.16.2.20.2.21.04.0000	2.16.01.2.08		PENYEDIAAN JASA PENUNJANG URUSAN PEMERINTAHAN DAERAH	332.487.200,00	278.032.700,00	(54.454.500,00)	83,62	
2.16	2.16.2.20.2.21.04.0000	2.16.01.2.08.0001		PENYEDIAAN JASA SURAT MENYURAT	374.000,00	0,00	(374.000,00)	0,00	
2.16	2.16.2.20.2.21.04.0000	2.16.01.2.08.0001	5.1	BELANJA OPERASI	374.000,00	0,00	(374.000,00)	0,00	
2.16	2.16.2.20.2.21.04.0000	2.16.01.2.08.0001	5.1.02	Belanja Barang dan Jasa	374.000,00	0,00	(374.000,00)	0,00	
2.16	2.16.2.20.2.21.04.0000	2.16.01.2.08.0002		PENYEDIAAN JASA KOMUNIKASI, SUMBER DAYA AIR DAN LISTRIK	195.160.200,00	182.081.172,00	(13.079.028,00)	93,29	
2.16	2.16.2.20.2.21.04.0000	2.16.01.2.08.0002	5.1	BELANJA OPERASI	195.160.200,00	182.081.172,00	(13.079.028,00)	93,29	
2.16	2.16.2.20.2.21.04.0000	2.16.01.2.08.0002	5.1.02	Belanja Barang dan Jasa	195.160.200,00	182.081.172,00	(13.079.028,00)	93,29	
2.16	2.16.2.20.2.21.04.0000	2.16.01.2.08.0004		PENYEDIAAN JASA PELAYANAN UMUM KANTOR	136.953.000,00	95.951.528,00	(41.001.472,00)	70,06	
2.16	2.16.2.20.2.21.04.0000	2.16.01.2.08.0004	5.1	BELANJA OPERASI	136.953.000,00	95.951.528,00	(41.001.472,00)	70,06	
2.16	2.16.2.20.2.21.04.0000	2.16.01.2.08.0004	5.1.02	Belanja Barang dan Jasa	136.953.000,00	95.951.528,00	(41.001.472,00)	70,06	
2.16	2.16.2.20.2.21.04.0000	2.16.01.2.09		PEMELIHARAAN BARANG MILIK DAERAH PENUNJANG URUSAN PEMERINTAHAN DAERAH	185.028.160,00	83.793.996,00	(101.234.164,00)	45,28	
2.16	2.16.2.20.2.21.04.0000	2.16.01.2.09.0002		PENYEDIAAN JASA PEMELIHARAAN, BIAYA PEMELIHARAAN, PAJAK DAN PERIZINAN KENDARAAN DINAS OPERASIONAL ATAU LAPANGAN	117.200.000,00	79.993.996,00	(37.206.004,00)	68,25	
2.16	2.16.2.20.2.21.04.0000	2.16.01.2.09.0002	5.1	BELANJA OPERASI	117.200.000,00	79.993.996,00	(37.206.004,00)	68,25	
2.16	2.16.2.20.2.21.04.0000	2.16.01.2.09.0002	5.1.02	Belanja Barang dan Jasa	117.200.000,00	79.993.996,00	(37.206.004,00)	68,25	
2.16	2.16.2.20.2.21.04.0000	2.16.01.2.09.0006		PEMELIHARAAN PERALATAN DAN MESIN LAINNYA	27.828.160,00	3.800.000,00	(24.028.160,00)	13,65	
2.16	2.16.2.20.2.21.04.0000	2.16.01.2.09.0006	5.1	BELANJA OPERASI	27.828.160,00	3.800.000,00	(24.028.160,00)	13,65	
2.16	2.16.2.20.2.21.04.0000	2.16.01.2.09.0006	5.1.02	Belanja Barang dan Jasa	27.828.160,00	3.800.000,00	(24.028.160,00)	13,65	
2.16	2.16.2.20.2.21.04.0000	2.16.01.2.09.0009		PEMELIHARAAN/REHABILITASI GEDUNG KANTOR DAN BANGUNAN LAINNYA	40.000.000,00	0,00	(40.000.000,00)	0,00	
2.16	2.16.2.20.2.21.04.0000	2.16.01.2.09.0009	5.1	BELANJA OPERASI	40.000.000,00	0,00	(40.000.000,00)	0,00	
2.16	2.16.2.20.2.21.04.0000	2.16.01.2.09.0009	5.1.02	Belanja Barang dan Jasa	40.000.000,00	0,00	(40.000.000,00)	0,00	
2.16	2.16.2.20.2.21.04.0000	2.16.02		PROGRAM PENGELOLAAN INFORMASI DAN KOMUNIKASI PUBLIK	3.743.716.450,00	3.495.358.189,00	(248.358.261,00)	93,36	
2.16	2.16.2.20.2.21.04.0000	2.16.02.2.01		PENGELOLAAN INFORMASI DAN KOMUNIKASI PUBLIK PEMERINTAH DAERAH KABUPATEN/KOTA	3.743.716.450,00	3.495.358.189,00	(248.358.261,00)	93,36	
2.16	2.16.2.20.2.21.04.0000	2.16.02.2.01.0020		DISEMINASI INFORMASI	1.093.321.190,00	947.483.839,00	(145.837.351,00)	86,66	
2.16	2.16.2.20.2.21.04.0000	2.16.02.2.01.0020	5.1	BELANJA OPERASI	817.869.390,00	741.808.840,00	(76.060.550,00)	90,70	
2.16	2.16.2.20.2.21.04.0000	2.16.02.2.01.0020	5.1.02	Belanja Barang dan Jasa	817.869.390,00	741.808.840,00	(76.060.550,00)	90,70	
2.16	2.16.2.20.2.21.04.0000	2.16.02.2.01.0020	5.2	BELANJA MODAL	275.451.800,00	205.674.999,00	(69.776.801,00)	74,66	
2.16	2.16.2.20.2.21.04.0000	2.16.02.2.01.0020	5.2.02	Belanja Modal Peralatan dan Mesin	275.451.800,00	205.674.999,00	(69.776.801,00)	74,66	
2.16	2.16.2.20.2.21.04.0000	2.16.02.2.01.0021		PENGELOLAAN MEDIA KOMUNIKASI PUBLIK	2.650.395.260,00	2.547.874.350,00	(102.520.910,00)	96,13	
2.16	2.16.2.20.2.21.04.0000	2.16.02.2.01.0021	5.1	BELANJA OPERASI	2.650.395.260,00	2.547.874.350,00	(102.520.910,00)	96,13	
2.16	2.16.2.20.2.21.04.0000	2.16.02.2.01.0021	5.1.02	Belanja Barang dan Jasa	2.650.395.260,00	2.547.874.350,00	(102.520.910,00)	96,13	
2.16	2.16.2.20.2.21.04.0000	2.16.03		PROGRAM PENGELOLAAN APLIKASI INFORMATIKA	2.994.718.987,00	2.089.934.850,00	(904.784.137,00)	69,78	
2.16	2.16.2.20.2.21.04.0000	2.16.03.2.02		PENGELOLAAN E-GOVERNMENT DI LINGKUP PEMERINTAH DAERAH KABUPATEN/KOTA	2.994.718.987,00	2.089.934.850,00	(904.784.137,00)	69,78	
2.16	2.16.2.20.2.21.04.0000	2.16.03.2.02.0016		PENYELENGGARAAN PUSAT KENDALI PEMERINTAH DAERAH	31.800.000,00	3.000.000,00	(28.800.000,00)	9,43	
2.16	2.16.2.20.2.21.04.0000	2.16.03.2.02.0016	5.1	BELANJA OPERASI	31.800.000,00	3.000.000,00	(28.800.000,00)	9,43	
2.16	2.16.2.20.2.21.04.0000	2.16.03.2.02.0016	5.1.02	Belanja Barang dan Jasa	31.800.000,00	3.000.000,00	(28.800.000,00)	9,43	

KODE REKENING				URAIAN	JUMLAH (Rp)		BERTAMBAH / (BERKURANG)		DASAR HUKUM
					ANGGARAN SETELAH PERUBAHAN	REALISASI	(Rp)	(%)	
2.16	2.16.2.20.2.21.04.0000	2.16.03.2.02.0018		KOORDINASI PENYUSUNAN DAN/ATAU REVIU ARSITEKTUR DAN PETA RENCANA SPBE PEMERINTAH DAERAH	241.000.000,00	0,00	(241.000.000,00)	0,00	
2.16	2.16.2.20.2.21.04.0000	2.16.03.2.02.0018	5.1	BELANJA OPERASI	241.000.000,00	0,00	(241.000.000,00)	0,00	
2.16	2.16.2.20.2.21.04.0000	2.16.03.2.02.0018	5.1.02	Belanja Barang dan Jasa	241.000.000,00	0,00	(241.000.000,00)	0,00	
2.16	2.16.2.20.2.21.04.0000	2.16.03.2.02.0020		PEMBANGUNAN DAN/ATAU PENGEMBANGAN APLIKASI KHUSUS YANG SESUAI DENGAN ARSITEKTUR DAN PETA RENCANA SPBE PEMERINTAH DAERAH	252.606.125,00	210.246.477,00	(42.359.648,00)	83,23	
2.16	2.16.2.20.2.21.04.0000	2.16.03.2.02.0020	5.1	BELANJA OPERASI	200.658.000,00	159.446.477,00	(41.211.523,00)	79,46	
2.16	2.16.2.20.2.21.04.0000	2.16.03.2.02.0020	5.1.02	Belanja Barang dan Jasa	200.658.000,00	159.446.477,00	(41.211.523,00)	79,46	
2.16	2.16.2.20.2.21.04.0000	2.16.03.2.02.0020	5.2	BELANJA MODAL	51.948.125,00	50.800.000,00	(1.148.125,00)	97,78	
2.16	2.16.2.20.2.21.04.0000	2.16.03.2.02.0020	5.2.02	Belanja Modal Peralatan dan Mesin	51.948.125,00	50.800.000,00	(1.148.125,00)	97,78	
2.16	2.16.2.20.2.21.04.0000	2.16.03.2.02.0027		IMPLEMENTASI INOVASI PROGRAM KOTA CERDAS SESUAI DENGAN MASTERPLAN KABUPATEN ATAU KOTA CERDAS	322.462.862,00	149.679.817,00	(172.783.045,00)	46,41	
2.16	2.16.2.20.2.21.04.0000	2.16.03.2.02.0027	5.1	BELANJA OPERASI	322.462.862,00	149.679.817,00	(172.783.045,00)	46,41	
2.16	2.16.2.20.2.21.04.0000	2.16.03.2.02.0027	5.1.02	Belanja Barang dan Jasa	322.462.862,00	149.679.817,00	(172.783.045,00)	46,41	
2.16	2.16.2.20.2.21.04.0000	2.16.03.2.02.0030		PENYEDIAAN AKSES INTERNET UNTUK PERANGKAT DAERAH DALAM RANGKA PENYELENGGARAAN SPBE	2.146.850.000,00	1.727.008.556,00	(419.841.444,00)	80,44	
2.16	2.16.2.20.2.21.04.0000	2.16.03.2.02.0030	5.1	BELANJA OPERASI	2.146.850.000,00	1.727.008.556,00	(419.841.444,00)	80,44	
2.16	2.16.2.20.2.21.04.0000	2.16.03.2.02.0030	5.1.02	Belanja Barang dan Jasa	2.146.850.000,00	1.727.008.556,00	(419.841.444,00)	80,44	
				JUMLAH BELANJA	12.702.425.554,00	10.415.871.387,00	(2.286.554.167,00)	81,99	
				SURPLUS / (DEFISIT)	(12.702.425.554,00)	(10.415.871.387,00)	2.286.554.167,00	81,99	
				SISA LEBIH PEMBIAYAAN ANGGARAN (SILPA)	(12.702.425.554,00)	(10.415.871.387,00)	2.286.554.167,00	81,99	

PEMERINTAH KAB. HULU SUNGAI SELATAN

RINCIAN APBD MENURUT URUSAN PEMERINTAHAN DAERAH, ORGANISASI, PROGRAM, KEGIATAN, SUB KEGIATAN, KELOMPOK, DAN JENIS PENDAPATAN, BELANJA, DAN PEMBIAYAAN

TAHUN ANGGARAN 2025

Urusan Pemerintahan : URUSAN PEMERINTAHAN WAJIB YANG TIDAK BERKAITAN DENGAN PELAYANAN DASAR
Bidang Urusan : URUSAN PEMERINTAHAN BIDANG STATISTIK
Organisasi : Dinas Komunikasi dan Informatika

KODE REKENING				URAIAN	JUMLAH (Rp)		BERTAMBAH / (BERKURANG)		DASAR HUKUM
					ANGGARAN SETELAH PERUBAHAN	REALISASI	(Rp)	(%)	
2.20	2.16.2.20.2.21.04.0000		5	BELANJA DAERAH	93.794.146,00	83.423.032,00	(10.371.114,00)	88,94	
2.20	2.16.2.20.2.21.04.0000	2.20.02		PROGRAM PENYELENGGARAAN STATISTIK SEKTORAL	93.794.146,00	83.423.032,00	(10.371.114,00)	88,94	
2.20	2.16.2.20.2.21.04.0000	2.20.02.2.01		PENYELENGGARAAN STATISTIK SEKTORAL DI LINGKUP DAERAH KABUPATEN/KOTA	93.794.146,00	83.423.032,00	(10.371.114,00)	88,94	
2.20	2.16.2.20.2.21.04.0000	2.20.02.2.01.0009		PENINGKATAN KUALITAS DATA STATISTIK SEKTORAL	93.794.146,00	83.423.032,00	(10.371.114,00)	88,94	
2.20	2.16.2.20.2.21.04.0000	2.20.02.2.01.0009	5.1	BELANJA OPERASI	93.794.146,00	83.423.032,00	(10.371.114,00)	88,94	
2.20	2.16.2.20.2.21.04.0000	2.20.02.2.01.0009	5.1.02	Belanja Barang dan Jasa	93.794.146,00	83.423.032,00	(10.371.114,00)	88,94	
				JUMLAH BELANJA	93.794.146,00	83.423.032,00	(10.371.114,00)	88,94	
				SURPLUS / (DEFISIT)	(93.794.146,00)	(83.423.032,00)	10.371.114,00	88,94	
				SISA LEBIH PEMBIAYAAN ANGGARAN (SILPA)	(93.794.146,00)	(83.423.032,00)	10.371.114,00	88,94	

PEMERINTAH KAB. HULU SUNGAI SELATAN

RINCIAN APBD MENURUT URUSAN PEMERINTAHAN DAERAH, ORGANISASI, PROGRAM, KEGIATAN, SUB KEGIATAN, KELOMPOK, DAN JENIS PENDAPATAN, BELANJA, DAN PEMBIAYAAN

TAHUN ANGGARAN 2025

Urusan Pemerintahan : URUSAN PEMERINTAHAN WAJIB YANG TIDAK BERKAITAN DENGAN PELAYANAN DASAR
Bidang Urusan : URUSAN PEMERINTAHAN BIDANG PERSANDIAN
Organisasi : Dinas Komunikasi dan Informatika

KODE REKENING				URAIAN	JUMLAH (Rp)		BERTAMBAH / (BERKURANG)		DASAR HUKUM
					ANGGARAN SETELAH PERUBAHAN	REALISASI	(Rp)	(%)	
2.21	2.16.2.20.2.21.04.0000		5	BELANJA DAERAH	232.439.850,00	174.853.894,00	(57.585.956,00)	75,22	
2.21	2.16.2.20.2.21.04.0000	2.21.02		PROGRAM PENYELENGGARAAN PERSANDIAN UNTUK PENGAMANAN INFORMASI	232.439.850,00	174.853.894,00	(57.585.956,00)	75,22	
2.21	2.16.2.20.2.21.04.0000	2.21.02.2.01		PENYELENGGARAAN PERSANDIAN UNTUK PENGAMANAN INFORMASI PEMERINTAH DAERAH KABUPATEN/KOTA	232.439.850,00	174.853.894,00	(57.585.956,00)	75,22	
2.21	2.16.2.20.2.21.04.0000	2.21.02.2.01.0002		PELAKSANAAN ANALISIS KEBUTUHAN DAN PENGELOLAAN SUMBER DAYA KEAMANAN INFORMASI PEMERINTAH DAERAH KABUPATEN/KOTA	65.890.250,00	63.167.978,00	(2.722.272,00)	95,86	
2.21	2.16.2.20.2.21.04.0000	2.21.02.2.01.0002	5.1	BELANJA OPERASI	65.890.250,00	63.167.978,00	(2.722.272,00)	95,86	
2.21	2.16.2.20.2.21.04.0000	2.21.02.2.01.0002	5.1.02	Belanja Barang dan Jasa	65.890.250,00	63.167.978,00	(2.722.272,00)	95,86	
2.21	2.16.2.20.2.21.04.0000	2.21.02.2.01.0003		PELAKSANAAN KEAMANAN INFORMASI PEMERINTAHAN DAERAH KABUPATEN/KOTA BERBASIS ELEKTRONIK DAN NON ELEKTRONIK	138.974.600,00	86.798.416,00	(52.176.184,00)	62,45	
2.21	2.16.2.20.2.21.04.0000	2.21.02.2.01.0003	5.1	BELANJA OPERASI	138.974.600,00	86.798.416,00	(52.176.184,00)	62,45	
2.21	2.16.2.20.2.21.04.0000	2.21.02.2.01.0003	5.1.02	Belanja Barang dan Jasa	138.974.600,00	86.798.416,00	(52.176.184,00)	62,45	
2.21	2.16.2.20.2.21.04.0000	2.21.02.2.01.0004		PENYEDIAAN LAYANAN KEAMANAN INFORMASI PEMERINTAH DAERAH KABUPATEN/KOTA	27.575.000,00	24.887.500,00	(2.687.500,00)	90,25	
2.21	2.16.2.20.2.21.04.0000	2.21.02.2.01.0004	5.1	BELANJA OPERASI	7.375.000,00	4.687.500,00	(2.687.500,00)	63,55	
2.21	2.16.2.20.2.21.04.0000	2.21.02.2.01.0004	5.1.02	Belanja Barang dan Jasa	7.375.000,00	4.687.500,00	(2.687.500,00)	63,55	
2.21	2.16.2.20.2.21.04.0000	2.21.02.2.01.0004	5.2	BELANJA MODAL	20.200.000,00	20.200.000,00	0,00	100,00	
2.21	2.16.2.20.2.21.04.0000	2.21.02.2.01.0004	5.2.02	Belanja Modal Peralatan dan Mesin	20.200.000,00	20.200.000,00	0,00	100,00	
				JUMLAH BELANJA	232.439.850,00	174.853.894,00	(57.585.956,00)	75,22	
				SURPLUS / (DEFISIT)	(232.439.850,00)	(174.853.894,00)	57.585.956,00	75,22	
				SISA LEBIH PEMBIAYAAN ANGGARAN (SILPA)	(232.439.850,00)	(174.853.894,00)	57.585.956,00	75,22	

BUPATI HULU SUNGAI SELATAN

ttd.

SYAFRUDIN NOOR

Lampiran I.3 : Perda PP APBD TA 2025
Nomor : 4 Tahun 2026
Tanggal : 14 Agustus 2026

PEMERINTAH KAB. HULU SUNGAI SELATAN

RINCIAN APBD MENURUT URUSAN PEMERINTAHAN DAERAH, ORGANISASI, PROGRAM, KEGIATAN, SUB KEGIATAN, KELOMPOK, DAN JENIS PENDAPATAN, BELANJA, DAN PEMBIAYAAN

TAHUN ANGGARAN 2025

Urusan Pemerintahan : URUSAN PEMERINTAHAN WAJIB YANG TIDAK BERKAITAN DENGAN PELAYANAN DASAR
Bidang Urusan : URUSAN PEMERINTAHAN BIDANG TENAGA KERJA
Organisasi : Dinas Tenaga Kerja, Koperasi Usaha Kecil Menengah dan Perindustrian

KODE REKENING				URAIAN	JUMLAH (Rp)		BERTAMBAH / (BERKURANG)		DASAR HUKUM
					ANGGARAN SETELAH PERUBAHAN	REALISASI	(Rp)	(%)	
	2.07.2.17.3.31.10.0000		4	PENDAPATAN DAERAH	50.000.000,00	2.424.500,00	(47.575.500,00)	4,84	
	2.07.2.17.3.31.10.0000		4.1	PENDAPATAN ASLI DAERAH (PAD)	50.000.000,00	2.424.500,00	(47.575.500,00)	4,84	
	2.07.2.17.3.31.10.0000		4.1.02	Retribusi Daerah	50.000.000,00	2.424.500,00	(47.575.500,00)	4,84	
				JUMLAH PENDAPATAN	50.000.000,00	2.424.500,00	(47.575.500,00)	4,84	
2.07	2.07.2.17.3.31.10.0000		5	BELANJA DAERAH	10.663.963.615,00	8.061.482.459,00	(2.602.481.156,00)	75,59	
2.07	2.07.2.17.3.31.10.0000	2.07.01		PROGRAM PENUNJANG URUSAN PEMERINTAHAN DAERAH KABUPATEN/KOTA	6.081.448.901,00	5.315.187.331,00	(766.261.570,00)	87,40	
2.07	2.07.2.17.3.31.10.0000	2.07.01.2.01		PERENCANAAN, PENGANGGARAN, DAN EVALUASI KINERJA PERANGKAT DAERAH	8.898.982,00	4.095.000,00	(4.803.982,00)	46,01	
2.07	2.07.2.17.3.31.10.0000	2.07.01.2.01.0001		PENYUSUNAN DOKUMEN PERENCANAAN PERANGKAT DAERAH	7.399.486,00	3.124.800,00	(4.274.686,00)	42,22	
2.07	2.07.2.17.3.31.10.0000	2.07.01.2.01.0001	5.1	BELANJA OPERASI	7.399.486,00	3.124.800,00	(4.274.686,00)	42,22	
2.07	2.07.2.17.3.31.10.0000	2.07.01.2.01.0001	5.1.02	Belanja Barang dan Jasa	7.399.486,00	3.124.800,00	(4.274.686,00)	42,22	
2.07	2.07.2.17.3.31.10.0000	2.07.01.2.01.0007		EVALUASI KINERJA PERANGKAT DAERAH	1.499.496,00	970.200,00	(529.296,00)	64,70	
2.07	2.07.2.17.3.31.10.0000	2.07.01.2.01.0007	5.1	BELANJA OPERASI	1.499.496,00	970.200,00	(529.296,00)	64,70	
2.07	2.07.2.17.3.31.10.0000	2.07.01.2.01.0007	5.1.02	Belanja Barang dan Jasa	1.499.496,00	970.200,00	(529.296,00)	64,70	
2.07	2.07.2.17.3.31.10.0000	2.07.01.2.02		ADMINISTRASI KEUANGAN PERANGKAT DAERAH	4.506.975.800,00	3.955.096.559,00	(551.879.241,00)	87,75	
2.07	2.07.2.17.3.31.10.0000	2.07.01.2.02.0001		PENYEDIAAN GAJI DAN TUNJANGAN ASN	4.503.503.158,00	3.952.244.159,00	(551.258.999,00)	87,75	
2.07	2.07.2.17.3.31.10.0000	2.07.01.2.02.0001	5.1	BELANJA OPERASI	4.503.503.158,00	3.952.244.159,00	(551.258.999,00)	87,75	
2.07	2.07.2.17.3.31.10.0000	2.07.01.2.02.0001	5.1.01	Belanja Pegawai	4.503.503.158,00	3.952.244.159,00	(551.258.999,00)	87,75	
2.07	2.07.2.17.3.31.10.0000	2.07.01.2.02.0005		KOORDINASI DAN PENYUSUNAN LAPORAN KEUANGAN AKHIR TAHUN SKPD	1.309.450,00	1.050.000,00	(259.450,00)	80,18	
2.07	2.07.2.17.3.31.10.0000	2.07.01.2.02.0005	5.1	BELANJA OPERASI	1.309.450,00	1.050.000,00	(259.450,00)	80,18	
2.07	2.07.2.17.3.31.10.0000	2.07.01.2.02.0005	5.1.02	Belanja Barang dan Jasa	1.309.450,00	1.050.000,00	(259.450,00)	80,18	
2.07	2.07.2.17.3.31.10.0000	2.07.01.2.02.0007		KOORDINASI DAN PENYUSUNAN LAPORAN KEUANGAN BULANAN/ TRIWULANAN/ SEMESTERAN SKPD	1.081.596,00	936.500,00	(145.096,00)	86,58	
2.07	2.07.2.17.3.31.10.0000	2.07.01.2.02.0007	5.1	BELANJA OPERASI	1.081.596,00	936.500,00	(145.096,00)	86,58	
2.07	2.07.2.17.3.31.10.0000	2.07.01.2.02.0007	5.1.02	Belanja Barang dan Jasa	1.081.596,00	936.500,00	(145.096,00)	86,58	
2.07	2.07.2.17.3.31.10.0000	2.07.01.2.02.0008		PENYUSUNAN PELAPORAN DAN ANALISIS PROGNOSIS REALISASI ANGGARAN	1.081.596,00	865.900,00	(215.696,00)	80,05	
2.07	2.07.2.17.3.31.10.0000	2.07.01.2.02.0008	5.1	BELANJA OPERASI	1.081.596,00	865.900,00	(215.696,00)	80,05	
2.07	2.07.2.17.3.31.10.0000	2.07.01.2.02.0008	5.1.02	Belanja Barang dan Jasa	1.081.596,00	865.900,00	(215.696,00)	80,05	
2.07	2.07.2.17.3.31.10.0000	2.07.01.2.06		ADMINISTRASI UMUM PERANGKAT DAERAH	1.039.770.993,00	977.236.538,00	(62.534.455,00)	93,98	
2.07	2.07.2.17.3.31.10.0000	2.07.01.2.06.0002		PENYEDIAAN PERALATAN DAN PERLENGKAPAN KANTOR	30.067.022,00	26.968.450,00	(3.098.572,00)	89,69	
2.07	2.07.2.17.3.31.10.0000	2.07.01.2.06.0002	5.1	BELANJA OPERASI	30.067.022,00	26.968.450,00	(3.098.572,00)	89,69	
2.07	2.07.2.17.3.31.10.0000	2.07.01.2.06.0002	5.1.02	Belanja Barang dan Jasa	30.067.022,00	26.968.450,00	(3.098.572,00)	89,69	

KODE REKENING				URAIAN	JUMLAH (Rp)		BERTAMBAH / (BERKURANG)		DASAR HUKUM
					ANGGARAN SETELAH PERUBAHAN	REALISASI	(Rp)	(%)	
2.07	2.07.2.17.3.31.10.0000	2.07.01.2.06.0004		PENYEDIAAN BAHAN LOGISTIK KANTOR	787.679.525,00	732.607.500,00	(55.072.025,00)	93,00	
2.07	2.07.2.17.3.31.10.0000	2.07.01.2.06.0004	5.1	BELANJA OPERASI	764.314.400,00	715.507.500,00	(48.806.900,00)	93,61	
2.07	2.07.2.17.3.31.10.0000	2.07.01.2.06.0004	5.1.02	Belanja Barang dan Jasa	764.314.400,00	715.507.500,00	(48.806.900,00)	93,61	
2.07	2.07.2.17.3.31.10.0000	2.07.01.2.06.0004	5.2	BELANJA MODAL	23.365.125,00	17.100.000,00	(6.265.125,00)	73,18	
2.07	2.07.2.17.3.31.10.0000	2.07.01.2.06.0004	5.2.02	Belanja Modal Peralatan dan Mesin	23.365.125,00	17.100.000,00	(6.265.125,00)	73,18	
2.07	2.07.2.17.3.31.10.0000	2.07.01.2.06.0005		PENYEDIAAN BARANG CETAKAN DAN PENGGANDAAN	9.344.446,00	9.301.100,00	(43.346,00)	99,53	
2.07	2.07.2.17.3.31.10.0000	2.07.01.2.06.0005	5.1	BELANJA OPERASI	9.344.446,00	9.301.100,00	(43.346,00)	99,53	
2.07	2.07.2.17.3.31.10.0000	2.07.01.2.06.0005	5.1.02	Belanja Barang dan Jasa	9.344.446,00	9.301.100,00	(43.346,00)	99,53	
2.07	2.07.2.17.3.31.10.0000	2.07.01.2.06.0006		PENYEDIAAN BAHAN BACAAN DAN PERATURAN PERUNDANG-UNDANGAN	1.560.000,00	1.500.000,00	(60.000,00)	96,15	
2.07	2.07.2.17.3.31.10.0000	2.07.01.2.06.0006	5.1	BELANJA OPERASI	1.560.000,00	1.500.000,00	(60.000,00)	96,15	
2.07	2.07.2.17.3.31.10.0000	2.07.01.2.06.0006	5.1.02	Belanja Barang dan Jasa	1.560.000,00	1.500.000,00	(60.000,00)	96,15	
2.07	2.07.2.17.3.31.10.0000	2.07.01.2.06.0009		PENYELENGGARAAN RAPAT KOORDINASI DAN KONSULTASI SKPD	211.120.000,00	206.859.488,00	(4.260.512,00)	97,98	
2.07	2.07.2.17.3.31.10.0000	2.07.01.2.06.0009	5.1	BELANJA OPERASI	211.120.000,00	206.859.488,00	(4.260.512,00)	97,98	
2.07	2.07.2.17.3.31.10.0000	2.07.01.2.06.0009	5.1.02	Belanja Barang dan Jasa	211.120.000,00	206.859.488,00	(4.260.512,00)	97,98	
2.07	2.07.2.17.3.31.10.0000	2.07.01.2.07		PENGADAAN BARANG MILIK DAERAH PENUNJANG URUSAN PEMERINTAH DAERAH	184.499.766,00	163.416.371,00	(21.083.395,00)	88,57	
2.07	2.07.2.17.3.31.10.0000	2.07.01.2.07.0010		PENGADAAN SARANA DAN PRASARANA GEDUNG KANTOR ATAU BANGUNAN LAINNYA	184.499.766,00	163.416.371,00	(21.083.395,00)	88,57	
2.07	2.07.2.17.3.31.10.0000	2.07.01.2.07.0010	5.1	BELANJA OPERASI	21.805.616,00	20.236.371,00	(1.569.245,00)	92,80	
2.07	2.07.2.17.3.31.10.0000	2.07.01.2.07.0010	5.1.02	Belanja Barang dan Jasa	21.805.616,00	20.236.371,00	(1.569.245,00)	92,80	
2.07	2.07.2.17.3.31.10.0000	2.07.01.2.07.0010	5.2	BELANJA MODAL	162.694.150,00	143.180.000,00	(19.514.150,00)	88,00	
2.07	2.07.2.17.3.31.10.0000	2.07.01.2.07.0010	5.2.02	Belanja Modal Peralatan dan Mesin	162.694.150,00	143.180.000,00	(19.514.150,00)	88,00	
2.07	2.07.2.17.3.31.10.0000	2.07.01.2.08		PENYEDIAAN JASA PENUNJANG URUSAN PEMERINTAHAN DAERAH	193.804.600,00	102.580.782,00	(91.223.818,00)	52,93	
2.07	2.07.2.17.3.31.10.0000	2.07.01.2.08.0002		PENYEDIAAN JASA KOMUNIKASI, SUMBER DAYA AIR DAN LISTRIK	60.434.200,00	46.839.500,00	(13.594.700,00)	77,50	
2.07	2.07.2.17.3.31.10.0000	2.07.01.2.08.0002	5.1	BELANJA OPERASI	56.899.200,00	46.839.500,00	(10.059.700,00)	82,32	
2.07	2.07.2.17.3.31.10.0000	2.07.01.2.08.0002	5.1.02	Belanja Barang dan Jasa	56.899.200,00	46.839.500,00	(10.059.700,00)	82,32	
2.07	2.07.2.17.3.31.10.0000	2.07.01.2.08.0002	5.2	BELANJA MODAL	3.535.000,00	0,00	(3.535.000,00)	0,00	
2.07	2.07.2.17.3.31.10.0000	2.07.01.2.08.0002	5.2.04	Belanja Modal Jalan, Jaringan, dan Irigasi	3.535.000,00	0,00	(3.535.000,00)	0,00	
2.07	2.07.2.17.3.31.10.0000	2.07.01.2.08.0004		PENYEDIAAN JASA PELAYANAN UMUM KANTOR	133.370.400,00	55.741.282,00	(77.629.118,00)	41,79	
2.07	2.07.2.17.3.31.10.0000	2.07.01.2.08.0004	5.1	BELANJA OPERASI	133.370.400,00	55.741.282,00	(77.629.118,00)	41,79	
2.07	2.07.2.17.3.31.10.0000	2.07.01.2.08.0004	5.1.02	Belanja Barang dan Jasa	133.370.400,00	55.741.282,00	(77.629.118,00)	41,79	
2.07	2.07.2.17.3.31.10.0000	2.07.01.2.09		PEMELIHARAAN BARANG MILIK DAERAH PENUNJANG URUSAN PEMERINTAHAN DAERAH	147.498.760,00	112.762.081,00	(34.736.679,00)	76,44	
2.07	2.07.2.17.3.31.10.0000	2.07.01.2.09.0002		PENYEDIAAN JASA PEMELIHARAAN, BIAYA PEMELIHARAAN, PAJAK DAN PERIZINAN KENDARAAN DINAS OPERASIONAL ATAU LAPANGAN	95.798.760,00	84.198.581,00	(11.600.179,00)	87,89	
2.07	2.07.2.17.3.31.10.0000	2.07.01.2.09.0002	5.1	BELANJA OPERASI	95.798.760,00	84.198.581,00	(11.600.179,00)	87,89	
2.07	2.07.2.17.3.31.10.0000	2.07.01.2.09.0002	5.1.02	Belanja Barang dan Jasa	95.798.760,00	84.198.581,00	(11.600.179,00)	87,89	
2.07	2.07.2.17.3.31.10.0000	2.07.01.2.09.0006		PEMELIHARAAN PERALATAN DAN MESIN LAINNYA	24.950.000,00	12.580.000,00	(12.370.000,00)	50,42	
2.07	2.07.2.17.3.31.10.0000	2.07.01.2.09.0006	5.1	BELANJA OPERASI	24.950.000,00	12.580.000,00	(12.370.000,00)	50,42	
2.07	2.07.2.17.3.31.10.0000	2.07.01.2.09.0006	5.1.02	Belanja Barang dan Jasa	24.950.000,00	12.580.000,00	(12.370.000,00)	50,42	
2.07	2.07.2.17.3.31.10.0000	2.07.01.2.09.0009		PEMELIHARAAN/REHABILITASI GEDUNG KANTOR DAN BANGUNAN LAINNYA	26.750.000,00	15.983.500,00	(10.766.500,00)	59,75	
2.07	2.07.2.17.3.31.10.0000	2.07.01.2.09.0009	5.1	BELANJA OPERASI	26.750.000,00	15.983.500,00	(10.766.500,00)	59,75	
2.07	2.07.2.17.3.31.10.0000	2.07.01.2.09.0009	5.1.02	Belanja Barang dan Jasa	26.750.000,00	15.983.500,00	(10.766.500,00)	59,75	
2.07	2.07.2.17.3.31.10.0000	2.07.02		PROGRAM PERENCANAAN TENAGA KERJA	81.513.475,00	79.715.000,00	(1.798.475,00)	97,79	
2.07	2.07.2.17.3.31.10.0000	2.07.02.2.01		PENYUSUNAN RENCANA TENAGA KERJA (RTK)	81.513.475,00	79.715.000,00	(1.798.475,00)	97,79	
2.07	2.07.2.17.3.31.10.0000	2.07.02.2.01.0001		PENYUSUNAN RENCANA TENAGA KERJA MAKRO	81.513.475,00	79.715.000,00	(1.798.475,00)	97,79	
2.07	2.07.2.17.3.31.10.0000	2.07.02.2.01.0001	5.1	BELANJA OPERASI	58.864.225,00	57.315.000,00	(1.549.225,00)	97,36	

KODE REKENING				URAIAN	JUMLAH (Rp)		BERTAMBAH / (BERKURANG)		DASAR HUKUM
					ANGGARAN SETELAH PERUBAHAN	REALISASI	(Rp)	(%)	
2.07	2.07.2.17.3.31.10.0000	2.07.02.2.01.0001	5.1.02	Belanja Barang dan Jasa	58.864.225,00	57.315.000,00	(1.549.225,00)	97,36	
2.07	2.07.2.17.3.31.10.0000	2.07.02.2.01.0001	5.2	BELANJA MODAL	22.649.250,00	22.400.000,00	(249.250,00)	98,89	
2.07	2.07.2.17.3.31.10.0000	2.07.02.2.01.0001	5.2.02	Belanja Modal Peralatan dan Mesin	22.649.250,00	22.400.000,00	(249.250,00)	98,89	
2.07	2.07.2.17.3.31.10.0000	2.07.03		PROGRAM PELATIHAN KERJA DAN PRODUKTIVITAS TENAGA KERJA	1.143.391.209,00	1.090.012.310,00	(53.378.899,00)	95,33	
2.07	2.07.2.17.3.31.10.0000	2.07.03.2.01		PELAKSANAAN PELATIHAN BERDASARKAN UNIT KOMPETENSI	1.143.391.209,00	1.090.012.310,00	(53.378.899,00)	95,33	
2.07	2.07.2.17.3.31.10.0000	2.07.03.2.01.0001		PROSES PELAKSANAAN PENDIDIKAN DAN PELATIHAN KETERAMPILAN BAGI PENCARI KERJA BERDASARKAN KLASTER KOMPETENSI	1.043.351.281,00	1.000.878.760,00	(42.472.521,00)	95,92	
2.07	2.07.2.17.3.31.10.0000	2.07.03.2.01.0001	5.1	BELANJA OPERASI	974.582.163,00	932.918.760,00	(41.663.403,00)	95,72	
2.07	2.07.2.17.3.31.10.0000	2.07.03.2.01.0001	5.1.02	Belanja Barang dan Jasa	974.582.163,00	932.918.760,00	(41.663.403,00)	95,72	
2.07	2.07.2.17.3.31.10.0000	2.07.03.2.01.0001	5.2	BELANJA MODAL	68.769.118,00	67.960.000,00	(809.118,00)	98,82	
2.07	2.07.2.17.3.31.10.0000	2.07.03.2.01.0001	5.2.02	Belanja Modal Peralatan dan Mesin	64.569.118,00	63.860.000,00	(709.118,00)	98,90	
2.07	2.07.2.17.3.31.10.0000	2.07.03.2.01.0001	5.2.05	Belanja Modal Aset Tetap Lainnya	4.200.000,00	4.100.000,00	(100.000,00)	97,61	
2.07	2.07.2.17.3.31.10.0000	2.07.03.2.01.0002		KOORDINASI LINTAS LEMBAGA DAN KERJA SAMA DENGAN SEKTOR SWASTA UNTUK PENYEDIAAN INSTRUKTUR SERTA SARANA DAN PRASARANA LEMBAGA PELATIHAN KERJA	100.039.928,00	89.133.550,00	(10.906.378,00)	89,09	
2.07	2.07.2.17.3.31.10.0000	2.07.03.2.01.0002	5.1	BELANJA OPERASI	100.039.928,00	89.133.550,00	(10.906.378,00)	89,09	
2.07	2.07.2.17.3.31.10.0000	2.07.03.2.01.0002	5.1.02	Belanja Barang dan Jasa	100.039.928,00	89.133.550,00	(10.906.378,00)	89,09	
2.07	2.07.2.17.3.31.10.0000	2.07.04		PROGRAM PENEMPATAN TENAGA KERJA	93.892.750,00	79.399.222,00	(14.493.528,00)	84,56	
2.07	2.07.2.17.3.31.10.0000	2.07.04.2.01		PELAYANAN ANTAR KERJA DI DAERAH KABUPATEN/KOTA	93.892.750,00	79.399.222,00	(14.493.528,00)	84,56	
2.07	2.07.2.17.3.31.10.0000	2.07.04.2.01.0002		PELAYANAN ANTAR KERJA	93.892.750,00	79.399.222,00	(14.493.528,00)	84,56	
2.07	2.07.2.17.3.31.10.0000	2.07.04.2.01.0002	5.1	BELANJA OPERASI	75.384.500,00	61.099.222,00	(14.285.278,00)	81,05	
2.07	2.07.2.17.3.31.10.0000	2.07.04.2.01.0002	5.1.02	Belanja Barang dan Jasa	75.384.500,00	61.099.222,00	(14.285.278,00)	81,05	
2.07	2.07.2.17.3.31.10.0000	2.07.04.2.01.0002	5.2	BELANJA MODAL	18.508.250,00	18.300.000,00	(208.250,00)	98,87	
2.07	2.07.2.17.3.31.10.0000	2.07.04.2.01.0002	5.2.02	Belanja Modal Peralatan dan Mesin	18.508.250,00	18.300.000,00	(208.250,00)	98,87	
2.07	2.07.2.17.3.31.10.0000	2.07.05		PROGRAM HUBUNGAN INDUSTRIAL	3.263.717.280,00	1.497.168.596,00	(1.766.548.684,00)	45,87	
2.07	2.07.2.17.3.31.10.0000	2.07.05.2.02		PENCEGAHAN DAN PENYELESAIAN PERSELISIHAN HUBUNGAN INDUSTRIAL, MOGOK KERJA DAN PENUTUPAN PERUSAHAAN DI DAERAH KABUPATEN/KOTA	3.263.717.280,00	1.497.168.596,00	(1.766.548.684,00)	45,87	
2.07	2.07.2.17.3.31.10.0000	2.07.05.2.02.0002		PENYELESAIAN PERSELISIHAN HUBUNGAN INDUSTRIAL, MOGOK KERJA, DAN PENUTUPAN PERUSAHAAN YANG BERAKIBAT/BERDAMPAK PADA KEPENTINGAN DI 1 (SATU) DAERAH KABUPATEN/KOTA	3.263.717.280,00	1.497.168.596,00	(1.766.548.684,00)	45,87	
2.07	2.07.2.17.3.31.10.0000	2.07.05.2.02.0002	5.1	BELANJA OPERASI	3.263.717.280,00	1.497.168.596,00	(1.766.548.684,00)	45,87	
2.07	2.07.2.17.3.31.10.0000	2.07.05.2.02.0002	5.1.02	Belanja Barang dan Jasa	3.263.717.280,00	1.497.168.596,00	(1.766.548.684,00)	45,87	
				JUMLAH BELANJA	10.663.963.615,00	8.061.482.459,00	(2.602.481.156,00)	75,59	
				SURPLUS / (DEFISIT)	(10.613.963.615,00)	(8.059.057.959,00)	2.554.905.656,00	75,92	
				SISA LEBIH PEMBIAYAAN ANGGARAN (SILPA)	(10.613.963.615,00)	(8.059.057.959,00)	2.554.905.656,00	75,92	

PEMERINTAH KAB. HULU SUNGAI SELATAN

RINCIAN APBD MENURUT URUSAN PEMERINTAHAN DAERAH, ORGANISASI, PROGRAM, KEGIATAN, SUB KEGIATAN, KELOMPOK, DAN JENIS PENDAPATAN, BELANJA, DAN PEMBIAYAAN

TAHUN ANGGARAN 2025

Urusan Pemerintahan : URUSAN PEMERINTAHAN WAJIB YANG TIDAK BERKAITAN DENGAN PELAYANAN DASAR
Bidang Urusan : URUSAN PEMERINTAHAN BIDANG KOPERASI, USAHA KECIL, DAN MENENGAH
Organisasi : Dinas Tenaga Kerja, Koperasi Usaha Kecil Menengah dan Perindustrian

KODE REKENING				URAIAN	JUMLAH (Rp)		BERTAMBAH / (BERKURANG)		DASAR HUKUM
					ANGGARAN SETELAH PERUBAHAN	REALISASI	(Rp)	(%)	
	2.07.2.17.3.31.10.0000		4	PENDAPATAN DAERAH	50.000.000,00	2.424.500,00	(47.575.500,00)	4,84	
	2.07.2.17.3.31.10.0000		4.1	PENDAPATAN ASLI DAERAH (PAD)	50.000.000,00	2.424.500,00	(47.575.500,00)	4,84	
	2.07.2.17.3.31.10.0000		4.1.02	Retribusi Daerah	50.000.000,00	2.424.500,00	(47.575.500,00)	4,84	
				JUMLAH PENDAPATAN	50.000.000,00	2.424.500,00	(47.575.500,00)	4,84	
2.17	2.07.2.17.3.31.10.0000		5	BELANJA DAERAH	4.059.334.829,00	2.173.470.985,00	(1.885.863.844,00)	53,54	
2.17	2.07.2.17.3.31.10.0000	2.17.03		PROGRAM PENGAWASAN DAN PEMERIKSAAN KOPERASI	50.499.438,00	32.960.000,00	(17.539.438,00)	65,26	
2.17	2.07.2.17.3.31.10.0000	2.17.03.2.01		PEMERIKSAAN DAN PENGAWASAN KOPERASI, KOPERASI SIMPAN PINJAM/UNIT SIMPAN PINJAM KOPERASI YANG WILAYAH KEANGGOTAANNYA DALAM DAERAH KABUPATEN/ KOTA	50.499.438,00	32.960.000,00	(17.539.438,00)	65,26	
2.17	2.07.2.17.3.31.10.0000	2.17.03.2.01.0004		PELAKSANAAN PROSES PEMERIKSAAN DAN PENGAWASAN KOPERASI YANG WILAYAH KEANGGOTAANNYA DAERAH KABUPATEN/KOTA	50.499.438,00	32.960.000,00	(17.539.438,00)	65,26	
2.17	2.07.2.17.3.31.10.0000	2.17.03.2.01.0004	5.1	BELANJA OPERASI	27.350.188,00	12.210.000,00	(15.140.188,00)	44,64	
2.17	2.07.2.17.3.31.10.0000	2.17.03.2.01.0004	5.1.02	Belanja Barang dan Jasa	27.350.188,00	12.210.000,00	(15.140.188,00)	44,64	
2.17	2.07.2.17.3.31.10.0000	2.17.03.2.01.0004	5.2	BELANJA MODAL	23.149.250,00	20.750.000,00	(2.399.250,00)	89,63	
2.17	2.07.2.17.3.31.10.0000	2.17.03.2.01.0004	5.2.02	Belanja Modal Peralatan dan Mesin	23.149.250,00	20.750.000,00	(2.399.250,00)	89,63	
2.17	2.07.2.17.3.31.10.0000	2.17.05		PROGRAM PENDIDIKAN DAN LATIHAN PERKOPERASIAN	182.114.950,00	145.911.558,00	(36.203.392,00)	80,12	
2.17	2.07.2.17.3.31.10.0000	2.17.05.2.01		PENDIDIKAN DAN LATIHAN PERKOPERASIAN BAGI KOPERASI YANG WILAYAH KEANGGOTAAN DALAM DAERAH KABUPATEN/KOTA	182.114.950,00	145.911.558,00	(36.203.392,00)	80,12	
2.17	2.07.2.17.3.31.10.0000	2.17.05.2.01.0001		PENINGKATAN PEMAHAMAN DAN PENGETAHUAN PERKOPERASIAN SERTA KAPASITAS DAN KOMPETENSI SDM KOPERASI	182.114.950,00	145.911.558,00	(36.203.392,00)	80,12	
2.17	2.07.2.17.3.31.10.0000	2.17.05.2.01.0001	5.1	BELANJA OPERASI	182.114.950,00	145.911.558,00	(36.203.392,00)	80,12	
2.17	2.07.2.17.3.31.10.0000	2.17.05.2.01.0001	5.1.02	Belanja Barang dan Jasa	182.114.950,00	145.911.558,00	(36.203.392,00)	80,12	
2.17	2.07.2.17.3.31.10.0000	2.17.06		PROGRAM PEMBERDAYAAN DAN PERLINDUNGAN KOPERASI	514.073.100,00	504.737.683,00	(9.335.417,00)	98,18	
2.17	2.07.2.17.3.31.10.0000	2.17.06.2.01		PEMBERDAYAAN DAN PERLINDUNGAN KOPERASI YANG KEANGGOTAANNYA DALAM DAERAH KABUPATEN/KOTA	514.073.100,00	504.737.683,00	(9.335.417,00)	98,18	
2.17	2.07.2.17.3.31.10.0000	2.17.06.2.01.0003		PEMBINAAN DAN PENDAMPINGAN BAGI KELUARGA DAN KELOMPOK MASYARAKAT YANG AKAN MEMBENTUK KOPERASI DALAM PENGEMBANGAN EKONOMI	144.073.100,00	134.737.683,00	(9.335.417,00)	93,52	
2.17	2.07.2.17.3.31.10.0000	2.17.06.2.01.0003	5.1	BELANJA OPERASI	144.073.100,00	134.737.683,00	(9.335.417,00)	93,52	
2.17	2.07.2.17.3.31.10.0000	2.17.06.2.01.0003	5.1.02	Belanja Barang dan Jasa	144.073.100,00	134.737.683,00	(9.335.417,00)	93,52	
2.17	2.07.2.17.3.31.10.0000	2.17.06.2.01.0004		FASILITASI KEMITRAAN KOPERASI YANG KEANGGOTAANNYA DAERAH KABUPATEN/KOTA	370.000.000,00	370.000.000,00	0,00	100,00	
2.17	2.07.2.17.3.31.10.0000	2.17.06.2.01.0004	5.1	BELANJA OPERASI	370.000.000,00	370.000.000,00	0,00	100,00	
2.17	2.07.2.17.3.31.10.0000	2.17.06.2.01.0004	5.1.02	Belanja Barang dan Jasa	370.000.000,00	370.000.000,00	0,00	100,00	
2.17	2.07.2.17.3.31.10.0000	2.17.07		PROGRAM PEMBERDAYAAN USAHA MENENGAH, USAHA KECIL, DAN USAHA MIKRO (UMKM)	939.435.431,00	700.386.522,00	(239.048.909,00)	74,55	
2.17	2.07.2.17.3.31.10.0000	2.17.07.2.01		PEMBERDAYAAN USAHA MIKRO YANG DILAKUKAN MELALUI PENDATAAN, KEMITRAAN, KEMUDAHAN PERIZINAN, PENGUATAN KELEMBAGAAN DAN KOORDINASI DENGAN PARA PEMANGKU KEPENTINGAN	939.435.431,00	700.386.522,00	(239.048.909,00)	74,55	
2.17	2.07.2.17.3.31.10.0000	2.17.07.2.01.0009		FASILITASI HAK KEKAYAAN INTELEKTUAL USAHA KECIL	114.809.074,00	37.092.924,00	(77.716.150,00)	32,30	

KODE REKENING				URAIAN	JUMLAH (Rp)		BERTAMBAH / (BERKURANG)		DASAR HUKUM
					ANGGARAN SETELAH PERUBAHAN	REALISASI	(Rp)	(%)	
2.17	2.07.2.17.3.31.10.0000	2.17.07.2.01.0009	5.1	BELANJA OPERASI	114.809.074,00	37.092.924,00	(77.716.150,00)	32,30	
2.17	2.07.2.17.3.31.10.0000	2.17.07.2.01.0009	5.1.02	Belanja Barang dan Jasa	114.809.074,00	37.092.924,00	(77.716.150,00)	32,30	
2.17	2.07.2.17.3.31.10.0000	2.17.07.2.01.0015		PENINGKATAN PEMAHAMAN DAN PENGETAHUAN UMKM SERTA KAPASITAS DAN KOMPETENSI SDM UMKM DAN KEWIRAUSAHAAN MELALUI PENDIDIKAN DAN PELATIHAN	824.626.357,00	663.293.598,00	(161.332.759,00)	80,43	
2.17	2.07.2.17.3.31.10.0000	2.17.07.2.01.0015	5.1	BELANJA OPERASI	802.042.707,00	643.333.598,00	(158.709.109,00)	80,21	
2.17	2.07.2.17.3.31.10.0000	2.17.07.2.01.0015	5.1.02	Belanja Barang dan Jasa	802.042.707,00	643.333.598,00	(158.709.109,00)	80,21	
2.17	2.07.2.17.3.31.10.0000	2.17.07.2.01.0015	5.2	BELANJA MODAL	22.583.650,00	19.960.000,00	(2.623.650,00)	88,38	
2.17	2.07.2.17.3.31.10.0000	2.17.07.2.01.0015	5.2.02	Belanja Modal Peralatan dan Mesin	22.583.650,00	19.960.000,00	(2.623.650,00)	88,38	
2.17	2.07.2.17.3.31.10.0000	2.17.08		PROGRAM PENGEMBANGAN UMKM	2.373.211.910,00	789.475.222,00	(1.583.736.688,00)	33,26	
2.17	2.07.2.17.3.31.10.0000	2.17.08.2.01		PENGEMBANGAN USAHA MIKRO DENGAN ORIENTASI PENINGKATAN SKALA USAHA MENJADI USAHA KECIL	2.373.211.910,00	789.475.222,00	(1.583.736.688,00)	33,26	
2.17	2.07.2.17.3.31.10.0000	2.17.08.2.01.0003		PENUMBUHAN DAN PENGEMBANGAN KEWIRAUSAHAAN	2.109.030.098,00	614.074.568,00	(1.494.955.530,00)	29,11	
2.17	2.07.2.17.3.31.10.0000	2.17.08.2.01.0003	5.1	BELANJA OPERASI	2.109.030.098,00	614.074.568,00	(1.494.955.530,00)	29,11	
2.17	2.07.2.17.3.31.10.0000	2.17.08.2.01.0003	5.1.02	Belanja Barang dan Jasa	808.974.498,00	614.074.568,00	(194.899.930,00)	75,90	
2.17	2.07.2.17.3.31.10.0000	2.17.08.2.01.0003	5.1.04	Belanja Subsidi	1.300.055.600,00	0,00	(1.300.055.600,00)	0,00	
2.17	2.07.2.17.3.31.10.0000	2.17.08.2.01.0005		FASILITASI INKUBATOR USAHA MIKRO	264.181.812,00	175.400.654,00	(88.781.158,00)	66,39	
2.17	2.07.2.17.3.31.10.0000	2.17.08.2.01.0005	5.1	BELANJA OPERASI	212.687.922,00	128.380.654,00	(84.307.268,00)	60,36	
2.17	2.07.2.17.3.31.10.0000	2.17.08.2.01.0005	5.1.02	Belanja Barang dan Jasa	212.687.922,00	128.380.654,00	(84.307.268,00)	60,36	
2.17	2.07.2.17.3.31.10.0000	2.17.08.2.01.0005	5.2	BELANJA MODAL	51.493.890,00	47.020.000,00	(4.473.890,00)	91,31	
2.17	2.07.2.17.3.31.10.0000	2.17.08.2.01.0005	5.2.02	Belanja Modal Peralatan dan Mesin	51.493.890,00	47.020.000,00	(4.473.890,00)	91,31	
				JUMLAH BELANJA	4.059.334.829,00	2.173.470.985,00	(1.885.863.844,00)	53,54	
				SURPLUS / (DEFISIT)	(4.009.334.829,00)	(2.171.046.485,00)	1.838.288.344,00	54,14	
				SISA LEBIH PEMBIAYAAN ANGGARAN (SILPA)	(4.009.334.829,00)	(2.171.046.485,00)	1.838.288.344,00	54,14	

PEMERINTAH KAB. HULU SUNGAI SELATAN

RINCIAN APBD MENURUT URUSAN PEMERINTAHAN DAERAH, ORGANISASI, PROGRAM, KEGIATAN, SUB KEGIATAN, KELOMPOK, DAN JENIS PENDAPATAN, BELANJA, DAN PEMBIAYAAN

TAHUN ANGGARAN 2025

Urusan Pemerintahan : URUSAN PEMERINTAHAN PILIHAN
Bidang Urusan : URUSAN PEMERINTAHAN BIDANG PERINDUSTRIAN
Organisasi : Dinas Tenaga Kerja, Koperasi Usaha Kecil Menengah dan Perindustrian

KODE REKENING				URAIAN	JUMLAH (Rp)		BERTAMBAH / (BERKURANG)		DASAR HUKUM
					ANGGARAN SETELAH PERUBAHAN	REALISASI	(Rp)	(%)	
	2.07.2.17.3.31.10.0000		4	PENDAPATAN DAERAH	50.000.000,00	2.424.500,00	(47.575.500,00)	4,84	
	2.07.2.17.3.31.10.0000		4.1	PENDAPATAN ASLI DAERAH (PAD)	50.000.000,00	2.424.500,00	(47.575.500,00)	4,84	
	2.07.2.17.3.31.10.0000		4.1.02	Retribusi Daerah	50.000.000,00	2.424.500,00	(47.575.500,00)	4,84	
				JUMLAH PENDAPATAN	50.000.000,00	2.424.500,00	(47.575.500,00)	4,84	
3.31	2.07.2.17.3.31.10.0000		5	BELANJA DAERAH	1.821.074.719,00	1.445.080.490,00	(375.994.229,00)	79,35	
3.31	2.07.2.17.3.31.10.0000	3.31.02		PROGRAM PERENCANAAN DAN PEMBANGUNAN INDUSTRI	1.821.074.719,00	1.445.080.490,00	(375.994.229,00)	79,35	
3.31	2.07.2.17.3.31.10.0000	3.31.02.2.01		PENYUSUNAN DAN EVALUASI RENCANA PEMBANGUNAN INDUSTRI KABUPATEN/KOTA	1.821.074.719,00	1.445.080.490,00	(375.994.229,00)	79,35	
3.31	2.07.2.17.3.31.10.0000	3.31.02.2.01.0003		KOORDINASI, SINKRONISASI, DAN PELAKSANAAN PEMBANGUNAN SUMBER DAYA INDUSTRI	103.847.400,00	92.609.864,00	(11.237.536,00)	89,17	
3.31	2.07.2.17.3.31.10.0000	3.31.02.2.01.0003	5.1	BELANJA OPERASI	103.847.400,00	92.609.864,00	(11.237.536,00)	89,17	
3.31	2.07.2.17.3.31.10.0000	3.31.02.2.01.0003	5.1.02	Belanja Barang dan Jasa	103.847.400,00	92.609.864,00	(11.237.536,00)	89,17	
3.31	2.07.2.17.3.31.10.0000	3.31.02.2.01.0004		KOORDINASI, SINKRONISASI, DAN PELAKSANAAN PEMBANGUNAN SARANA DAN PRASARANA INDUSTRI	326.300.000,00	85.575.632,00	(240.724.368,00)	26,22	
3.31	2.07.2.17.3.31.10.0000	3.31.02.2.01.0004	5.1	BELANJA OPERASI	326.300.000,00	85.575.632,00	(240.724.368,00)	26,22	
3.31	2.07.2.17.3.31.10.0000	3.31.02.2.01.0004	5.1.02	Belanja Barang dan Jasa	326.300.000,00	85.575.632,00	(240.724.368,00)	26,22	
3.31	2.07.2.17.3.31.10.0000	3.31.02.2.01.0005		KOORDINASI, SINKRONISASI, DAN PELAKSANAAN PEMBERDAYAAN INDUSTRI DAN PERAN SERTA MASYARAKAT	1.390.927.319,00	1.266.894.994,00	(124.032.325,00)	91,08	
3.31	2.07.2.17.3.31.10.0000	3.31.02.2.01.0005	5.1	BELANJA OPERASI	1.370.927.319,00	1.246.934.994,00	(123.992.325,00)	90,95	
3.31	2.07.2.17.3.31.10.0000	3.31.02.2.01.0005	5.1.02	Belanja Barang dan Jasa	1.370.927.319,00	1.246.934.994,00	(123.992.325,00)	90,95	
3.31	2.07.2.17.3.31.10.0000	3.31.02.2.01.0005	5.2	BELANJA MODAL	20.000.000,00	19.960.000,00	(40.000,00)	99,80	
3.31	2.07.2.17.3.31.10.0000	3.31.02.2.01.0005	5.2.02	Belanja Modal Peralatan dan Mesin	20.000.000,00	19.960.000,00	(40.000,00)	99,80	
				JUMLAH BELANJA	1.821.074.719,00	1.445.080.490,00	(375.994.229,00)	79,35	
				SURPLUS / (DEFISIT)	(1.771.074.719,00)	(1.442.655.990,00)	328.418.729,00	81,45	
				SISA LEBIH PEMBIAYAAN ANGGARAN (SILPA)	(1.771.074.719,00)	(1.442.655.990,00)	328.418.729,00	81,45	

BUPATI HULU SUNGAI SELATAN

ttd.

SYAFRUDIN NOOR

Lampiran I.3 : Perda PP APBD TA 2025
Nomor : 4 Tahun 2026
Tanggal : 14 Agustus 2026

PEMERINTAH KAB. HULU SUNGAI SELATAN

RINCIAN APBD MENURUT URUSAN PEMERINTAHAN DAERAH, ORGANISASI, PROGRAM, KEGIATAN, SUB KEGIATAN, KELOMPOK, DAN JENIS PENDAPATAN, BELANJA, DAN PEMBIAYAAN

TAHUN ANGGARAN 2025

Urusan Pemerintahan : URUSAN PEMERINTAHAN WAJIB YANG TIDAK BERKAITAN DENGAN PELAYANAN DASAR
Bidang Urusan : URUSAN PEMERINTAHAN BIDANG PENANAMAN MODAL
Organisasi : Dinas Penanaman Modal dan Pelayanan Terpadu Satu Pintu

KODE REKENING				URAIAN	JUMLAH (Rp)		BERTAMBAH / (BERKURANG)		DASAR HUKUM
					ANGGARAN SETELAH PERUBAHAN	REALISASI	(Rp)	(%)	
2.18	2.18.0.00.0.00.01.0000		5	BELANJA DAERAH	6.161.189.974,00	5.363.912.900,00	(797.277.074,00)	87,05	
2.18	2.18.0.00.0.00.01.0000	2.18.01		PROGRAM PENUNJANG URUSAN PEMERINTAHAN DAERAH KABUPATEN/KOTA	4.465.752.302,00	3.897.078.928,00	(568.673.374,00)	87,26	
2.18	2.18.0.00.0.00.01.0000	2.18.01.2.01		PERENCANAAN, PENGANGGARAN, DAN EVALUASI KINERJA PERANGKAT DAERAH	9.499.952,00	9.413.300,00	(86.652,00)	99,08	
2.18	2.18.0.00.0.00.01.0000	2.18.01.2.01.0001		PENYUSUNAN DOKUMEN PERENCANAAN PERANGKAT DAERAH	8.000.090,00	7.929.750,00	(70.340,00)	99,12	
2.18	2.18.0.00.0.00.01.0000	2.18.01.2.01.0001	5.1	BELANJA OPERASI	8.000.090,00	7.929.750,00	(70.340,00)	99,12	
2.18	2.18.0.00.0.00.01.0000	2.18.01.2.01.0001	5.1.02	Belanja Barang dan Jasa	8.000.090,00	7.929.750,00	(70.340,00)	99,12	
2.18	2.18.0.00.0.00.01.0000	2.18.01.2.01.0007		EVALUASI KINERJA PERANGKAT DAERAH	1.499.862,00	1.483.550,00	(16.312,00)	98,91	
2.18	2.18.0.00.0.00.01.0000	2.18.01.2.01.0007	5.1	BELANJA OPERASI	1.499.862,00	1.483.550,00	(16.312,00)	98,91	
2.18	2.18.0.00.0.00.01.0000	2.18.01.2.01.0007	5.1.02	Belanja Barang dan Jasa	1.499.862,00	1.483.550,00	(16.312,00)	98,91	
2.18	2.18.0.00.0.00.01.0000	2.18.01.2.02		ADMINISTRASI KEUANGAN PERANGKAT DAERAH	3.230.191.149,00	2.876.461.964,00	(353.729.185,00)	89,04	
2.18	2.18.0.00.0.00.01.0000	2.18.01.2.02.0001		PENYEDIAAN GAJI DAN TUNJANGAN ASN	3.225.197.541,00	2.871.523.764,00	(353.673.777,00)	89,03	
2.18	2.18.0.00.0.00.01.0000	2.18.01.2.02.0001	5.1	BELANJA OPERASI	3.225.197.541,00	2.871.523.764,00	(353.673.777,00)	89,03	
2.18	2.18.0.00.0.00.01.0000	2.18.01.2.02.0001	5.1.01	Belanja Pegawai	3.225.197.541,00	2.871.523.764,00	(353.673.777,00)	89,03	
2.18	2.18.0.00.0.00.01.0000	2.18.01.2.02.0005		KOORDINASI DAN PENYUSUNAN LAPORAN KEUANGAN AKHIR TAHUN SKPD	1.994.412,00	1.972.300,00	(22.112,00)	98,89	
2.18	2.18.0.00.0.00.01.0000	2.18.01.2.02.0005	5.1	BELANJA OPERASI	1.994.412,00	1.972.300,00	(22.112,00)	98,89	
2.18	2.18.0.00.0.00.01.0000	2.18.01.2.02.0005	5.1.02	Belanja Barang dan Jasa	1.994.412,00	1.972.300,00	(22.112,00)	98,89	
2.18	2.18.0.00.0.00.01.0000	2.18.01.2.02.0007		KOORDINASI DAN PENYUSUNAN LAPORAN KEUANGAN BULANAN/ TRIWULANAN/ SEMESTERAN SKPD	1.499.808,00	1.483.200,00	(16.608,00)	98,89	
2.18	2.18.0.00.0.00.01.0000	2.18.01.2.02.0007	5.1	BELANJA OPERASI	1.499.808,00	1.483.200,00	(16.608,00)	98,89	
2.18	2.18.0.00.0.00.01.0000	2.18.01.2.02.0007	5.1.02	Belanja Barang dan Jasa	1.499.808,00	1.483.200,00	(16.608,00)	98,89	
2.18	2.18.0.00.0.00.01.0000	2.18.01.2.02.0008		PENYUSUNAN PELAPORAN DAN ANALISIS PROGNOSIS REALISASI ANGGARAN	1.499.388,00	1.482.700,00	(16.688,00)	98,88	
2.18	2.18.0.00.0.00.01.0000	2.18.01.2.02.0008	5.1	BELANJA OPERASI	1.499.388,00	1.482.700,00	(16.688,00)	98,88	
2.18	2.18.0.00.0.00.01.0000	2.18.01.2.02.0008	5.1.02	Belanja Barang dan Jasa	1.499.388,00	1.482.700,00	(16.688,00)	98,88	
2.18	2.18.0.00.0.00.01.0000	2.18.01.2.06		ADMINISTRASI UMUM PERANGKAT DAERAH	613.506.981,00	545.398.572,00	(68.108.409,00)	88,89	
2.18	2.18.0.00.0.00.01.0000	2.18.01.2.06.0001		PENYEDIAAN KOMPONEN INSTALASI LISTRIK/PENERANGAN BANGUNAN KANTOR	11.529.160,00	11.391.500,00	(137.660,00)	98,80	
2.18	2.18.0.00.0.00.01.0000	2.18.01.2.06.0001	5.1	BELANJA OPERASI	11.529.160,00	11.391.500,00	(137.660,00)	98,80	
2.18	2.18.0.00.0.00.01.0000	2.18.01.2.06.0001	5.1.02	Belanja Barang dan Jasa	11.529.160,00	11.391.500,00	(137.660,00)	98,80	
2.18	2.18.0.00.0.00.01.0000	2.18.01.2.06.0002		PENYEDIAAN PERALATAN DAN PERLENGKAPAN KANTOR	268.348.071,00	251.553.250,00	(16.794.821,00)	93,74	
2.18	2.18.0.00.0.00.01.0000	2.18.01.2.06.0002	5.1	BELANJA OPERASI	176.645.121,00	168.753.250,00	(7.891.871,00)	95,53	
2.18	2.18.0.00.0.00.01.0000	2.18.01.2.06.0002	5.1.02	Belanja Barang dan Jasa	176.645.121,00	168.753.250,00	(7.891.871,00)	95,53	
2.18	2.18.0.00.0.00.01.0000	2.18.01.2.06.0002	5.2	BELANJA MODAL	91.702.950,00	82.800.000,00	(8.902.950,00)	90,29	
2.18	2.18.0.00.0.00.01.0000	2.18.01.2.06.0002	5.2.02	Belanja Modal Peralatan dan Mesin	91.702.950,00	82.800.000,00	(8.902.950,00)	90,29	

KODE REKENING				URAIAN	JUMLAH (Rp)		BERTAMBAH / (BERKURANG)		DASAR HUKUM
					ANGGARAN SETELAH PERUBAHAN	REALISASI	(Rp)	(%)	
2.18	2.18.0.00.0.00.01.0000	2.18.01.2.06.0004		PENYEDIAAN BAHAN LOGISTIK KANTOR	77.120.000,00	67.547.500,00	(9.572.500,00)	87,58	
2.18	2.18.0.00.0.00.01.0000	2.18.01.2.06.0004	5.1	BELANJA OPERASI	77.120.000,00	67.547.500,00	(9.572.500,00)	87,58	
2.18	2.18.0.00.0.00.01.0000	2.18.01.2.06.0004	5.1.02	Belanja Barang dan Jasa	77.120.000,00	67.547.500,00	(9.572.500,00)	87,58	
2.18	2.18.0.00.0.00.01.0000	2.18.01.2.06.0005		PENYEDIAAN BARANG CETAKAN DAN PENGGANDAAN	17.909.750,00	17.495.000,00	(414.750,00)	97,68	
2.18	2.18.0.00.0.00.01.0000	2.18.01.2.06.0005	5.1	BELANJA OPERASI	17.909.750,00	17.495.000,00	(414.750,00)	97,68	
2.18	2.18.0.00.0.00.01.0000	2.18.01.2.06.0005	5.1.02	Belanja Barang dan Jasa	17.909.750,00	17.495.000,00	(414.750,00)	97,68	
2.18	2.18.0.00.0.00.01.0000	2.18.01.2.06.0006		PENYEDIAAN BAHAN BACAAN DAN PERATURAN PERUNDANG-UNDANGAN	3.600.000,00	2.820.000,00	(780.000,00)	78,33	
2.18	2.18.0.00.0.00.01.0000	2.18.01.2.06.0006	5.1	BELANJA OPERASI	3.600.000,00	2.820.000,00	(780.000,00)	78,33	
2.18	2.18.0.00.0.00.01.0000	2.18.01.2.06.0006	5.1.02	Belanja Barang dan Jasa	3.600.000,00	2.820.000,00	(780.000,00)	78,33	
2.18	2.18.0.00.0.00.01.0000	2.18.01.2.06.0009		PENYELENGGARAAN RAPAT KOORDINASI DAN KONSULTASI SKPD	235.000.000,00	194.591.322,00	(40.408.678,00)	82,80	
2.18	2.18.0.00.0.00.01.0000	2.18.01.2.06.0009	5.1	BELANJA OPERASI	235.000.000,00	194.591.322,00	(40.408.678,00)	82,80	
2.18	2.18.0.00.0.00.01.0000	2.18.01.2.06.0009	5.1.02	Belanja Barang dan Jasa	235.000.000,00	194.591.322,00	(40.408.678,00)	82,80	
2.18	2.18.0.00.0.00.01.0000	2.18.01.2.08		PENYEDIAAN JASA PENUNJANG URUSAN PEMERINTAHAN DAERAH	469.074.220,00	363.010.892,00	(106.063.328,00)	77,38	
2.18	2.18.0.00.0.00.01.0000	2.18.01.2.08.0001		PENYEDIAAN JASA SURAT MENYURAT	350.000,00	45.000,00	(305.000,00)	12,85	
2.18	2.18.0.00.0.00.01.0000	2.18.01.2.08.0001	5.1	BELANJA OPERASI	350.000,00	45.000,00	(305.000,00)	12,85	
2.18	2.18.0.00.0.00.01.0000	2.18.01.2.08.0001	5.1.02	Belanja Barang dan Jasa	350.000,00	45.000,00	(305.000,00)	12,85	
2.18	2.18.0.00.0.00.01.0000	2.18.01.2.08.0002		PENYEDIAAN JASA KOMUNIKASI, SUMBER DAYA AIR DAN LISTRIK	428.896.220,00	323.467.892,00	(105.428.328,00)	75,41	
2.18	2.18.0.00.0.00.01.0000	2.18.01.2.08.0002	5.1	BELANJA OPERASI	428.896.220,00	323.467.892,00	(105.428.328,00)	75,41	
2.18	2.18.0.00.0.00.01.0000	2.18.01.2.08.0002	5.1.02	Belanja Barang dan Jasa	428.896.220,00	323.467.892,00	(105.428.328,00)	75,41	
2.18	2.18.0.00.0.00.01.0000	2.18.01.2.08.0004		PENYEDIAAN JASA PELAYANAN UMUM KANTOR	39.828.000,00	39.498.000,00	(330.000,00)	99,17	
2.18	2.18.0.00.0.00.01.0000	2.18.01.2.08.0004	5.1	BELANJA OPERASI	39.828.000,00	39.498.000,00	(330.000,00)	99,17	
2.18	2.18.0.00.0.00.01.0000	2.18.01.2.08.0004	5.1.02	Belanja Barang dan Jasa	39.828.000,00	39.498.000,00	(330.000,00)	99,17	
2.18	2.18.0.00.0.00.01.0000	2.18.01.2.09		PEMELIHARAAN BARANG MILIK DAERAH PENUNJANG URUSAN PEMERINTAHAN DAERAH	143.480.000,00	102.794.200,00	(40.685.800,00)	71,64	
2.18	2.18.0.00.0.00.01.0000	2.18.01.2.09.0002		PENYEDIAAN JASA PEMELIHARAAN, BIAYA PEMELIHARAAN, PAJAK DAN PERIZINAN KENDARAAN DINAS OPERASIONAL ATAU LAPANGAN	82.880.000,00	58.726.200,00	(24.153.800,00)	70,85	
2.18	2.18.0.00.0.00.01.0000	2.18.01.2.09.0002	5.1	BELANJA OPERASI	82.880.000,00	58.726.200,00	(24.153.800,00)	70,85	
2.18	2.18.0.00.0.00.01.0000	2.18.01.2.09.0002	5.1.02	Belanja Barang dan Jasa	82.880.000,00	58.726.200,00	(24.153.800,00)	70,85	
2.18	2.18.0.00.0.00.01.0000	2.18.01.2.09.0006		PEMELIHARAAN PERALATAN DAN MESIN LAINNYA	30.600.000,00	30.350.000,00	(250.000,00)	99,18	
2.18	2.18.0.00.0.00.01.0000	2.18.01.2.09.0006	5.1	BELANJA OPERASI	30.600.000,00	30.350.000,00	(250.000,00)	99,18	
2.18	2.18.0.00.0.00.01.0000	2.18.01.2.09.0006	5.1.02	Belanja Barang dan Jasa	30.600.000,00	30.350.000,00	(250.000,00)	99,18	
2.18	2.18.0.00.0.00.01.0000	2.18.01.2.09.0009		PEMELIHARAAN/REHABILITASI GEDUNG KANTOR DAN BANGUNAN LAINNYA	30.000.000,00	13.718.000,00	(16.282.000,00)	45,72	
2.18	2.18.0.00.0.00.01.0000	2.18.01.2.09.0009	5.1	BELANJA OPERASI	30.000.000,00	13.718.000,00	(16.282.000,00)	45,72	
2.18	2.18.0.00.0.00.01.0000	2.18.01.2.09.0009	5.1.02	Belanja Barang dan Jasa	30.000.000,00	13.718.000,00	(16.282.000,00)	45,72	
2.18	2.18.0.00.0.00.01.0000	2.18.03		PROGRAM PROMOSI PENANAMAN MODAL	53.240.654,00	39.318.188,00	(13.922.466,00)	73,84	
2.18	2.18.0.00.0.00.01.0000	2.18.03.2.01		PENYELENGGARAAN PROMOSI PENANAMAN MODAL YANG MENJADI KEWENANGAN DAERAH KABUPATEN/KOTA	53.240.654,00	39.318.188,00	(13.922.466,00)	73,84	
2.18	2.18.0.00.0.00.01.0000	2.18.03.2.01.0002		PELAKSANAAN KEGIATAN PROMOSI PENANAMAN MODAL DAERAH KABUPATEN/KOTA	53.240.654,00	39.318.188,00	(13.922.466,00)	73,84	
2.18	2.18.0.00.0.00.01.0000	2.18.03.2.01.0002	5.1	BELANJA OPERASI	53.240.654,00	39.318.188,00	(13.922.466,00)	73,84	
2.18	2.18.0.00.0.00.01.0000	2.18.03.2.01.0002	5.1.02	Belanja Barang dan Jasa	53.240.654,00	39.318.188,00	(13.922.466,00)	73,84	
2.18	2.18.0.00.0.00.01.0000	2.18.04		PROGRAM PELAYANAN PENANAMAN MODAL	1.385.635.822,00	1.210.766.024,00	(174.869.798,00)	87,37	
2.18	2.18.0.00.0.00.01.0000	2.18.04.2.01		PELAYANAN PERIZINAN DAN NON PERIZINAN SECARA TERPADU SATU PINTU DIBIDANG PENANAMAN MODAL YANG MENJADI KEWENANGAN DAERAH KABUPATEN/ KOTA	1.385.635.822,00	1.210.766.024,00	(174.869.798,00)	87,37	
2.18	2.18.0.00.0.00.01.0000	2.18.04.2.01.0006		PENYEDIAAN PELAYANAN PERIZINAN BERUSAHA MELALUI SISTEM PERIZINAN BERUSAHA BERBASIS RISIKO TERINTEGRASI SECARA ELEKTRONIK	1.310.364.322,00	1.149.956.024,00	(160.408.298,00)	87,75	
2.18	2.18.0.00.0.00.01.0000	2.18.04.2.01.0006	5.1	BELANJA OPERASI	1.310.364.322,00	1.149.956.024,00	(160.408.298,00)	87,75	
2.18	2.18.0.00.0.00.01.0000	2.18.04.2.01.0006	5.1.02	Belanja Barang dan Jasa	1.310.364.322,00	1.149.956.024,00	(160.408.298,00)	87,75	
2.18	2.18.0.00.0.00.01.0000	2.18.04.2.01.0007		PENYEDIAAN DAN PENGELOLAAN LAYANAN KONSULTASI PERIZINAN BERUSAHA BERBASIS RISIKO	75.271.500,00	60.810.000,00	(14.461.500,00)	80,78	

KODE REKENING				URAIAN	JUMLAH (Rp)		BERTAMBAH / (BERKURANG)		DASAR HUKUM
					ANGGARAN SETELAH PERUBAHAN	REALISASI	(Rp)	(%)	
2.18	2.18.0.00.0.00.01.0000	2.18.04.2.01.0007	5.1	BELANJA OPERASI	75.271.500,00	60.810.000,00	(14.461.500,00)	80,78	
2.18	2.18.0.00.0.00.01.0000	2.18.04.2.01.0007	5.1.02	Belanja Barang dan Jasa	75.271.500,00	60.810.000,00	(14.461.500,00)	80,78	
2.18	2.18.0.00.0.00.01.0000	2.18.05		PROGRAM PENGENDALIAN PELAKSANAAN PENANAMAN MODAL	145.115.336,00	123.499.400,00	(21.615.936,00)	85,10	
2.18	2.18.0.00.0.00.01.0000	2.18.05.2.01		PENGENDALIAN PELAKSANAAN PENANAMAN MODAL YANG MENJADI KEWENANGAN DAERAH KABUPATEN/KOTA	145.115.336,00	123.499.400,00	(21.615.936,00)	85,10	
2.18	2.18.0.00.0.00.01.0000	2.18.05.2.01.0005		BIMBINGAN TEKNIS KEPADA PELAKU USAHA	135.015.336,00	113.399.400,00	(21.615.936,00)	83,99	
2.18	2.18.0.00.0.00.01.0000	2.18.05.2.01.0005	5.1	BELANJA OPERASI	135.015.336,00	113.399.400,00	(21.615.936,00)	83,99	
2.18	2.18.0.00.0.00.01.0000	2.18.05.2.01.0005	5.1.02	Belanja Barang dan Jasa	135.015.336,00	113.399.400,00	(21.615.936,00)	83,99	
2.18	2.18.0.00.0.00.01.0000	2.18.05.2.01.0006		PENGAWASAN PENANAMAN MODAL	10.100.000,00	10.100.000,00	0,00	100,00	
2.18	2.18.0.00.0.00.01.0000	2.18.05.2.01.0006	5.1	BELANJA OPERASI	10.100.000,00	10.100.000,00	0,00	100,00	
2.18	2.18.0.00.0.00.01.0000	2.18.05.2.01.0006	5.1.02	Belanja Barang dan Jasa	10.100.000,00	10.100.000,00	0,00	100,00	
2.18	2.18.0.00.0.00.01.0000	2.18.06		PROGRAM PENGELOLAAN DATA DAN SISTEM INFORMASI PENANAMAN MODAL	111.445.860,00	93.250.360,00	(18.195.500,00)	83,67	
2.18	2.18.0.00.0.00.01.0000	2.18.06.2.01		PENGELOLAAN DATA DAN INFORMASI PERIZINAN DAN NON PERIZINAN YANG TERINTEGRASI PADA TINGKAT DAERAH KABUPATEN/KOTA	111.445.860,00	93.250.360,00	(18.195.500,00)	83,67	
2.18	2.18.0.00.0.00.01.0000	2.18.06.2.01.0002		PENGOLAHAN, PENYAJIAN DAN PEMANFAATAN DATA DAN INFORMASI PERIZINAN BERBASIS SISTEM PELAYANAN PERIZINAN BERUSAHA TERINTEGRASI SECARA ELEKTRONIK	111.445.860,00	93.250.360,00	(18.195.500,00)	83,67	
2.18	2.18.0.00.0.00.01.0000	2.18.06.2.01.0002	5.1	BELANJA OPERASI	111.445.860,00	93.250.360,00	(18.195.500,00)	83,67	
2.18	2.18.0.00.0.00.01.0000	2.18.06.2.01.0002	5.1.02	Belanja Barang dan Jasa	111.445.860,00	93.250.360,00	(18.195.500,00)	83,67	
				JUMLAH BELANJA	6.161.189.974,00	5.363.912.900,00	(797.277.074,00)	87,05	
				SURPLUS / (DEFISIT)	(6.161.189.974,00)	(5.363.912.900,00)	797.277.074,00	87,05	
				SISA LEBIH PEMBIAYAAN ANGGARAN (SILPA)	(6.161.189.974,00)	(5.363.912.900,00)	797.277.074,00	87,05	

BUPATI HULU SUNGAI SELATAN

ttd.

SYAFRUDIN NOOR

Lampiran I.3 : Perda PP APBD TA 2025
Nomor : 4 Tahun 2026
Tanggal : 14 Agustus 2026

PEMERINTAH KAB. HULU SUNGAI SELATAN

RINCIAN APBD MENURUT URUSAN PEMERINTAHAN DAERAH, ORGANISASI, PROGRAM, KEGIATAN, SUB KEGIATAN, KELOMPOK, DAN JENIS PENDAPATAN, BELANJA, DAN PEMBIAYAAN

TAHUN ANGGARAN 2025

Urusan Pemerintahan : URUSAN PEMERINTAHAN WAJIB YANG TIDAK BERKAITAN DENGAN PELAYANAN DASAR
Bidang Urusan : URUSAN PEMERINTAHAN BIDANG KEPEMUDAAN DAN OLAHRAGA
Organisasi : Dinas Pemuda Olahraga dan Pariwisata

KODE REKENING				URAIAN	JUMLAH (Rp)		BERTAMBAH / (BERKURANG)		DASAR HUKUM
					ANGGARAN SETELAH PERUBAHAN	REALISASI	(Rp)	(%)	
	2.19.3.26.0.00.02.0000		4	PENDAPATAN DAERAH	933.917.000,00	509.821.684,00	(424.095.316,00)	54,58	
	2.19.3.26.0.00.02.0000		4.1	PENDAPATAN ASLI DAERAH (PAD)	933.917.000,00	509.821.684,00	(424.095.316,00)	54,58	
	2.19.3.26.0.00.02.0000		4.1.02	Retribusi Daerah	933.917.000,00	509.821.684,00	(424.095.316,00)	54,58	
				JUMLAH PENDAPATAN	933.917.000,00	509.821.684,00	(424.095.316,00)	54,58	
2.19	2.19.3.26.0.00.02.0000		5	BELANJA DAERAH	15.710.710.774,00	12.168.562.627,00	(3.542.148.147,00)	77,45	
2.19	2.19.3.26.0.00.02.0000	2.19.01		PROGRAM PENUNJANG URUSAN PEMERINTAHAN DAERAH KABUPATEN/KOTA	6.515.150.846,00	4.153.890.134,00	(2.361.260.712,00)	63,75	
2.19	2.19.3.26.0.00.02.0000	2.19.01.2.01		PERENCANAAN, PENGANGGARAN, DAN EVALUASI KINERJA PERANGKAT DAERAH	8.416.390,00	8.357.250,00	(59.140,00)	99,29	
2.19	2.19.3.26.0.00.02.0000	2.19.01.2.01.0001		PENYUSUNAN DOKUMEN PERENCANAAN PERANGKAT DAERAH	6.854.968,00	6.809.700,00	(45.268,00)	99,33	
2.19	2.19.3.26.0.00.02.0000	2.19.01.2.01.0001	5.1	BELANJA OPERASI	6.854.968,00	6.809.700,00	(45.268,00)	99,33	
2.19	2.19.3.26.0.00.02.0000	2.19.01.2.01.0001	5.1.02	Belanja Barang dan Jasa	6.854.968,00	6.809.700,00	(45.268,00)	99,33	
2.19	2.19.3.26.0.00.02.0000	2.19.01.2.01.0007		EVALUASI KINERJA PERANGKAT DAERAH	1.561.422,00	1.547.550,00	(13.872,00)	99,11	
2.19	2.19.3.26.0.00.02.0000	2.19.01.2.01.0007	5.1	BELANJA OPERASI	1.561.422,00	1.547.550,00	(13.872,00)	99,11	
2.19	2.19.3.26.0.00.02.0000	2.19.01.2.01.0007	5.1.02	Belanja Barang dan Jasa	1.561.422,00	1.547.550,00	(13.872,00)	99,11	
2.19	2.19.3.26.0.00.02.0000	2.19.01.2.02		ADMINISTRASI KEUANGAN PERANGKAT DAERAH	4.992.717.827,00	2.951.637.578,00	(2.041.080.249,00)	59,11	
2.19	2.19.3.26.0.00.02.0000	2.19.01.2.02.0001		PENYEDIAAN GAJI DAN TUNJANGAN ASN	4.988.217.905,00	2.947.187.878,00	(2.041.030.027,00)	59,08	
2.19	2.19.3.26.0.00.02.0000	2.19.01.2.02.0001	5.1	BELANJA OPERASI	4.988.217.905,00	2.947.187.878,00	(2.041.030.027,00)	59,08	
2.19	2.19.3.26.0.00.02.0000	2.19.01.2.02.0001	5.1.01	Belanja Pegawai	4.988.217.905,00	2.947.187.878,00	(2.041.030.027,00)	59,08	
2.19	2.19.3.26.0.00.02.0000	2.19.01.2.02.0005		KOORDINASI DAN PENYUSUNAN LAPORAN KEUANGAN AKHIR TAHUN SKPD	1.499.974,00	1.483.000,00	(16.974,00)	98,86	
2.19	2.19.3.26.0.00.02.0000	2.19.01.2.02.0005	5.1	BELANJA OPERASI	1.499.974,00	1.483.000,00	(16.974,00)	98,86	
2.19	2.19.3.26.0.00.02.0000	2.19.01.2.02.0005	5.1.02	Belanja Barang dan Jasa	1.499.974,00	1.483.000,00	(16.974,00)	98,86	
2.19	2.19.3.26.0.00.02.0000	2.19.01.2.02.0007		KOORDINASI DAN PENYUSUNAN LAPORAN KEUANGAN BULANAN/ TRIWULANAN/ SEMESTERAN SKPD	1.499.974,00	1.483.350,00	(16.624,00)	98,89	
2.19	2.19.3.26.0.00.02.0000	2.19.01.2.02.0007	5.1	BELANJA OPERASI	1.499.974,00	1.483.350,00	(16.624,00)	98,89	
2.19	2.19.3.26.0.00.02.0000	2.19.01.2.02.0007	5.1.02	Belanja Barang dan Jasa	1.499.974,00	1.483.350,00	(16.624,00)	98,89	
2.19	2.19.3.26.0.00.02.0000	2.19.01.2.02.0008		PENYUSUNAN PELAPORAN DAN ANALISIS PROGNOSIS REALISASI ANGGARAN	1.499.974,00	1.483.350,00	(16.624,00)	98,89	
2.19	2.19.3.26.0.00.02.0000	2.19.01.2.02.0008	5.1	BELANJA OPERASI	1.499.974,00	1.483.350,00	(16.624,00)	98,89	
2.19	2.19.3.26.0.00.02.0000	2.19.01.2.02.0008	5.1.02	Belanja Barang dan Jasa	1.499.974,00	1.483.350,00	(16.624,00)	98,89	
2.19	2.19.3.26.0.00.02.0000	2.19.01.2.05		ADMINISTRASI KEPEGAWAIAN PERANGKAT DAERAH	19.994.600,00	18.325.000,00	(1.669.600,00)	91,64	
2.19	2.19.3.26.0.00.02.0000	2.19.01.2.05.0010		SOSIALISASI PERATURAN PERUNDANG-UNDANGAN	19.994.600,00	18.325.000,00	(1.669.600,00)	91,64	
2.19	2.19.3.26.0.00.02.0000	2.19.01.2.05.0010	5.1	BELANJA OPERASI	19.994.600,00	18.325.000,00	(1.669.600,00)	91,64	
2.19	2.19.3.26.0.00.02.0000	2.19.01.2.05.0010	5.1.02	Belanja Barang dan Jasa	19.994.600,00	18.325.000,00	(1.669.600,00)	91,64	

KODE REKENING				URAIAN	JUMLAH (Rp)		BERTAMBAH / (BERKURANG)		DASAR HUKUM
					ANGGARAN SETELAH PERUBAHAN	REALISASI	(Rp)	(%)	
2.19	2.19.3.26.0.00.02.0000	2.19.01.2.06		ADMINISTRASI UMUM PERANGKAT DAERAH	1.136.026.029,00	943.081.006,00	(192.945.023,00)	83,01	
2.19	2.19.3.26.0.00.02.0000	2.19.01.2.06.0001		PENYEDIAAN KOMPONEN INSTALASI LISTRIK/PENERANGAN BANGUNAN KANTOR	623.147.200,00	499.936.680,00	(123.210.520,00)	80,22	
2.19	2.19.3.26.0.00.02.0000	2.19.01.2.06.0001	5.1	BELANJA OPERASI	623.147.200,00	499.936.680,00	(123.210.520,00)	80,22	
2.19	2.19.3.26.0.00.02.0000	2.19.01.2.06.0001	5.1.02	Belanja Barang dan Jasa	623.147.200,00	499.936.680,00	(123.210.520,00)	80,22	
2.19	2.19.3.26.0.00.02.0000	2.19.01.2.06.0002		PENYEDIAAN PERALATAN DAN PERLENGKAPAN KANTOR	64.800.337,00	53.264.500,00	(11.535.837,00)	82,19	
2.19	2.19.3.26.0.00.02.0000	2.19.01.2.06.0002	5.1	BELANJA OPERASI	64.800.337,00	53.264.500,00	(11.535.837,00)	82,19	
2.19	2.19.3.26.0.00.02.0000	2.19.01.2.06.0002	5.1.02	Belanja Barang dan Jasa	64.800.337,00	53.264.500,00	(11.535.837,00)	82,19	
2.19	2.19.3.26.0.00.02.0000	2.19.01.2.06.0004		PENYEDIAAN BAHAN LOGISTIK KANTOR	80.475.000,00	43.200.000,00	(37.275.000,00)	53,68	
2.19	2.19.3.26.0.00.02.0000	2.19.01.2.06.0004	5.1	BELANJA OPERASI	80.475.000,00	43.200.000,00	(37.275.000,00)	53,68	
2.19	2.19.3.26.0.00.02.0000	2.19.01.2.06.0004	5.1.02	Belanja Barang dan Jasa	80.475.000,00	43.200.000,00	(37.275.000,00)	53,68	
2.19	2.19.3.26.0.00.02.0000	2.19.01.2.06.0005		PENYEDIAAN BARANG CETAKAN DAN PENGGANDAAN	37.003.492,00	32.546.000,00	(4.457.492,00)	87,95	
2.19	2.19.3.26.0.00.02.0000	2.19.01.2.06.0005	5.1	BELANJA OPERASI	37.003.492,00	32.546.000,00	(4.457.492,00)	87,95	
2.19	2.19.3.26.0.00.02.0000	2.19.01.2.06.0005	5.1.02	Belanja Barang dan Jasa	37.003.492,00	32.546.000,00	(4.457.492,00)	87,95	
2.19	2.19.3.26.0.00.02.0000	2.19.01.2.06.0006		PENYEDIAAN BAHAN BACAAN DAN PERATURAN PERUNDANG-UNDANGAN	600.000,00	470.000,00	(130.000,00)	78,33	
2.19	2.19.3.26.0.00.02.0000	2.19.01.2.06.0006	5.1	BELANJA OPERASI	600.000,00	470.000,00	(130.000,00)	78,33	
2.19	2.19.3.26.0.00.02.0000	2.19.01.2.06.0006	5.1.02	Belanja Barang dan Jasa	600.000,00	470.000,00	(130.000,00)	78,33	
2.19	2.19.3.26.0.00.02.0000	2.19.01.2.06.0009		PENYELENGGARAAN RAPAT KOORDINASI DAN KONSULTASI SKPD	330.000.000,00	313.663.826,00	(16.336.174,00)	95,04	
2.19	2.19.3.26.0.00.02.0000	2.19.01.2.06.0009	5.1	BELANJA OPERASI	330.000.000,00	313.663.826,00	(16.336.174,00)	95,04	
2.19	2.19.3.26.0.00.02.0000	2.19.01.2.06.0009	5.1.02	Belanja Barang dan Jasa	330.000.000,00	313.663.826,00	(16.336.174,00)	95,04	
2.19	2.19.3.26.0.00.02.0000	2.19.01.2.08		PENYEDIAAN JASA PENUNJANG URUSAN PEMERINTAHAN DAERAH	225.780.000,00	143.735.600,00	(82.044.400,00)	63,66	
2.19	2.19.3.26.0.00.02.0000	2.19.01.2.08.0004		PENYEDIAAN JASA PELAYANAN UMUM KANTOR	225.780.000,00	143.735.600,00	(82.044.400,00)	63,66	
2.19	2.19.3.26.0.00.02.0000	2.19.01.2.08.0004	5.1	BELANJA OPERASI	225.780.000,00	143.735.600,00	(82.044.400,00)	63,66	
2.19	2.19.3.26.0.00.02.0000	2.19.01.2.08.0004	5.1.02	Belanja Barang dan Jasa	225.780.000,00	143.735.600,00	(82.044.400,00)	63,66	
2.19	2.19.3.26.0.00.02.0000	2.19.01.2.09		PEMELIHARAAN BARANG MILIK DAERAH PENUNJANG URUSAN PEMERINTAHAN DAERAH	132.216.000,00	88.753.700,00	(43.462.300,00)	67,12	
2.19	2.19.3.26.0.00.02.0000	2.19.01.2.09.0002		PENYEDIAAN JASA PEMELIHARAAN, BIAYA PEMELIHARAAN, PAJAK DAN PERIZINAN KENDARAAN DINAS OPERASIONAL ATAU LAPANGAN	106.516.000,00	66.553.700,00	(39.962.300,00)	62,48	
2.19	2.19.3.26.0.00.02.0000	2.19.01.2.09.0002	5.1	BELANJA OPERASI	106.516.000,00	66.553.700,00	(39.962.300,00)	62,48	
2.19	2.19.3.26.0.00.02.0000	2.19.01.2.09.0002	5.1.02	Belanja Barang dan Jasa	106.516.000,00	66.553.700,00	(39.962.300,00)	62,48	
2.19	2.19.3.26.0.00.02.0000	2.19.01.2.09.0010		PEMELIHARAAN/REHABILITASI SARANA DAN PRASARANA GEDUNG KANTOR ATAU BANGUNAN LAINNYA	25.700.000,00	22.200.000,00	(3.500.000,00)	86,38	
2.19	2.19.3.26.0.00.02.0000	2.19.01.2.09.0010	5.1	BELANJA OPERASI	25.700.000,00	22.200.000,00	(3.500.000,00)	86,38	
2.19	2.19.3.26.0.00.02.0000	2.19.01.2.09.0010	5.1.02	Belanja Barang dan Jasa	25.700.000,00	22.200.000,00	(3.500.000,00)	86,38	
2.19	2.19.3.26.0.00.02.0000	2.19.02		PROGRAM PENGEMBANGAN KAPASITAS DAYA SAING KEPEMUDAAN	1.551.233.298,00	1.254.063.926,00	(297.169.372,00)	80,84	
2.19	2.19.3.26.0.00.02.0000	2.19.02.2.01		PENYADARAN, PEMBERDAYAAN, DAN PENGEMBANGAN PEMUDA DAN KEPEMUDAAN TERHADAP PEMUDA PELOPOR KABUPATEN/KOTA, WIRAUSAHA MUDA PEMULA, DAN PEMUDA KADER KABUPATEN/KOTA	1.151.233.298,00	854.063.926,00	(297.169.372,00)	74,18	
2.19	2.19.3.26.0.00.02.0000	2.19.02.2.01.0011		KOORDINASI, SINKRONISASI, DAN PENYELENGGARAAN PENGEMBANGAN KEWIRAUSAHAAN PEMUDA BAGI WIRAUSAHA PEMULA TINGKAT KABUPATEN/KOTA	25.000.000,00	25.000.000,00	0,00	100,00	
2.19	2.19.3.26.0.00.02.0000	2.19.02.2.01.0011	5.1	BELANJA OPERASI	25.000.000,00	25.000.000,00	0,00	100,00	
2.19	2.19.3.26.0.00.02.0000	2.19.02.2.01.0011	5.1.02	Belanja Barang dan Jasa	25.000.000,00	25.000.000,00	0,00	100,00	
2.19	2.19.3.26.0.00.02.0000	2.19.02.2.01.0012		PEMBERIAN PENGHARGAAN KEPEMUDAAN BAGI YANG BERPRESTASI DAN/ATAU BERJASA DALAM MEMAJUKAN POTENSI PEMUDA	74.000.000,00	45.000.000,00	(29.000.000,00)	60,81	
2.19	2.19.3.26.0.00.02.0000	2.19.02.2.01.0012	5.1	BELANJA OPERASI	74.000.000,00	45.000.000,00	(29.000.000,00)	60,81	
2.19	2.19.3.26.0.00.02.0000	2.19.02.2.01.0012	5.1.02	Belanja Barang dan Jasa	74.000.000,00	45.000.000,00	(29.000.000,00)	60,81	
2.19	2.19.3.26.0.00.02.0000	2.19.02.2.01.0013		KOORDINASI, SINKRONISASI DAN PENYELENGGARAAN PENGEMBANGAN KEPEMIMPINAN PEMUDA TINGKAT KABUPATEN/KOTA	1.052.233.298,00	784.063.926,00	(268.169.372,00)	74,51	
2.19	2.19.3.26.0.00.02.0000	2.19.02.2.01.0013	5.1	BELANJA OPERASI	1.052.233.298,00	784.063.926,00	(268.169.372,00)	74,51	
2.19	2.19.3.26.0.00.02.0000	2.19.02.2.01.0013	5.1.02	Belanja Barang dan Jasa	1.052.233.298,00	784.063.926,00	(268.169.372,00)	74,51	
2.19	2.19.3.26.0.00.02.0000	2.19.02.2.02		PEMBERDAYAAN DAN PENGEMBANGAN ORGANISASI KEPEMUDAAN TINGKAT DAERAH KABUPATEN/KOTA	400.000.000,00	400.000.000,00	0,00	100,00	
2.19	2.19.3.26.0.00.02.0000	2.19.02.2.02.0003		KOORDINASI, SINKRONISASI, DAN PENYELENGGARAN PENGEMBANGAN ORGANISASI KEPEMUDAAN TINGKAT KABUPATEN/KOTA	400.000.000,00	400.000.000,00	0,00	100,00	

KODE REKENING				URAIAN	JUMLAH (Rp)		BERTAMBAH / (BERKURANG)		DASAR HUKUM
					ANGGARAN SETELAH PERUBAHAN	REALISASI	(Rp)	(%)	
2.19	2.19.3.26.0.00.02.0000	2.19.02.2.02.0003	5.1	BELANJA OPERASI	400.000.000,00	400.000.000,00	0,00	100,00	
2.19	2.19.3.26.0.00.02.0000	2.19.02.2.02.0003	5.1.05	Belanja Hibah	400.000.000,00	400.000.000,00	0,00	100,00	
2.19	2.19.3.26.0.00.02.0000	2.19.03		PROGRAM PENGEMBANGAN KAPASITAS DAYA SAING KEOLAHRAGAAN	7.644.326.630,00	6.760.608.567,00	(883.718.063,00)	88,43	
2.19	2.19.3.26.0.00.02.0000	2.19.03.2.01		PEMBINAAN DAN PENGEMBANGAN OLAHRAGA PENDIDIKAN PADA JENJANG PENDIDIKAN YANG MENJADI KEWENANGAN DAERAH KABUPATEN/KOTA	1.522.504.378,00	1.259.216.167,00	(263.288.211,00)	82,70	
2.19	2.19.3.26.0.00.02.0000	2.19.03.2.01.0005		KOORDINASI DAN SINKRONISASI PENYEDIAAN PRASARANA OLAHRAGA MELALUI PERENCANAAN, PENGADAAN, PEMANFAATAN, PEMELIHARAAN, DAN PENGAWASAN PRASARANA OLAHRAGA DI TINGKAT KABUPATEN/KOTA	1.522.504.378,00	1.259.216.167,00	(263.288.211,00)	82,70	
2.19	2.19.3.26.0.00.02.0000	2.19.03.2.01.0005	5.1	BELANJA OPERASI	1.456.135.132,00	1.196.712.167,00	(259.422.965,00)	82,18	
2.19	2.19.3.26.0.00.02.0000	2.19.03.2.01.0005	5.1.02	Belanja Barang dan Jasa	1.456.135.132,00	1.196.712.167,00	(259.422.965,00)	82,18	
2.19	2.19.3.26.0.00.02.0000	2.19.03.2.01.0005	5.2	BELANJA MODAL	66.369.246,00	62.504.000,00	(3.865.246,00)	94,17	
2.19	2.19.3.26.0.00.02.0000	2.19.03.2.01.0005	5.2.02	Belanja Modal Peralatan dan Mesin	66.369.246,00	62.504.000,00	(3.865.246,00)	94,17	
2.19	2.19.3.26.0.00.02.0000	2.19.03.2.02		PENYELENGGARAAN KEJUARAAN OLAHRAGA TINGKAT DAERAH KABUPATEN/KOTA	626.344.702,00	563.917.000,00	(62.427.702,00)	90,03	
2.19	2.19.3.26.0.00.02.0000	2.19.03.2.02.0004		PENYELENGGARAAN KEJUARAAN OLAHRAGA MULTI EVENT DAN SINGLE EVENT TINGKAT KABUPATEN/KOTA	626.344.702,00	563.917.000,00	(62.427.702,00)	90,03	
2.19	2.19.3.26.0.00.02.0000	2.19.03.2.02.0004	5.1	BELANJA OPERASI	626.344.702,00	563.917.000,00	(62.427.702,00)	90,03	
2.19	2.19.3.26.0.00.02.0000	2.19.03.2.02.0004	5.1.02	Belanja Barang dan Jasa	626.344.702,00	563.917.000,00	(62.427.702,00)	90,03	
2.19	2.19.3.26.0.00.02.0000	2.19.03.2.03		PEMBINAAN DAN PENGEMBANGAN OLAHRAGA PRESTASI TINGKAT DAERAH PROVINSI	2.095.477.550,00	1.537.475.400,00	(558.002.150,00)	73,37	
2.19	2.19.3.26.0.00.02.0000	2.19.03.2.03.0007		PEMBERIAN PENGHARGAAN OLAHRAGA BAGI YANG BERPRESTASI DAN/ATAU BERJASA DALAM MEMAJUKAN OLAHRAGA	200.000.000,00	149.250.000,00	(50.750.000,00)	74,62	
2.19	2.19.3.26.0.00.02.0000	2.19.03.2.03.0007	5.1	BELANJA OPERASI	200.000.000,00	149.250.000,00	(50.750.000,00)	74,62	
2.19	2.19.3.26.0.00.02.0000	2.19.03.2.03.0007	5.1.02	Belanja Barang dan Jasa	200.000.000,00	149.250.000,00	(50.750.000,00)	74,62	
2.19	2.19.3.26.0.00.02.0000	2.19.03.2.03.0009		PEMBINAAN DAN PENGEMBANGAN OLAHRAGAWAN BERPRESTASI KABUPATEN/KOTA	1.895.477.550,00	1.388.225.400,00	(507.252.150,00)	73,23	
2.19	2.19.3.26.0.00.02.0000	2.19.03.2.03.0009	5.1	BELANJA OPERASI	1.895.477.550,00	1.388.225.400,00	(507.252.150,00)	73,23	
2.19	2.19.3.26.0.00.02.0000	2.19.03.2.03.0009	5.1.02	Belanja Barang dan Jasa	1.895.477.550,00	1.388.225.400,00	(507.252.150,00)	73,23	
2.19	2.19.3.26.0.00.02.0000	2.19.03.2.04		PEMBINAAN DAN PENGEMBANGAN ORGANISASI OLAHRAGA	3.400.000.000,00	3.400.000.000,00	0,00	100,00	
2.19	2.19.3.26.0.00.02.0000	2.19.03.2.04.0006		PENINGKATAN KERJA SAMA ORGANISASI KEOLAHRAGAAN KABUPATEN/KOTA DENGAN LEMBAGA TERKAIT	3.400.000.000,00	3.400.000.000,00	0,00	100,00	
2.19	2.19.3.26.0.00.02.0000	2.19.03.2.04.0006	5.1	BELANJA OPERASI	3.400.000.000,00	3.400.000.000,00	0,00	100,00	
2.19	2.19.3.26.0.00.02.0000	2.19.03.2.04.0006	5.1.05	Belanja Hibah	3.400.000.000,00	3.400.000.000,00	0,00	100,00	
				JUMLAH BELANJA	15.710.710.774,00	12.168.562.627,00	(3.542.148.147,00)	77,45	
				SURPLUS / (DEFISIT)	(14.776.793.774,00)	(11.658.740.943,00)	3.118.052.831,00	78,89	
				SISA LEBIH PEMBIAYAAN ANGGARAN (SILPA)	(14.776.793.774,00)	(11.658.740.943,00)	3.118.052.831,00	78,89	

PEMERINTAH KAB. HULU SUNGAI SELATAN

RINCIAN APBD MENURUT URUSAN PEMERINTAHAN DAERAH, ORGANISASI, PROGRAM, KEGIATAN, SUB KEGIATAN, KELOMPOK, DAN JENIS PENDAPATAN, BELANJA, DAN PEMBIAYAAN

TAHUN ANGGARAN 2025

Urusan Pemerintahan : URUSAN PEMERINTAHAN PILIHAN
Bidang Urusan : URUSAN PEMERINTAHAN BIDANG PARIWISATA
Organisasi : Dinas Pemuda Olahraga dan Pariwisata

KODE REKENING				URAIAN	JUMLAH (Rp)		BERTAMBAH / (BERKURANG)		DASAR HUKUM
					ANGGARAN SETELAH PERUBAHAN	REALISASI	(Rp)	(%)	
	2.19.3.26.0.00.02.0000		4	PENDAPATAN DAERAH	933.917.000,00	509.821.684,00	(424.095.316,00)	54,58	
	2.19.3.26.0.00.02.0000		4.1	PENDAPATAN ASLI DAERAH (PAD)	933.917.000,00	509.821.684,00	(424.095.316,00)	54,58	
	2.19.3.26.0.00.02.0000		4.1.02	Retribusi Daerah	933.917.000,00	509.821.684,00	(424.095.316,00)	54,58	
				JUMLAH PENDAPATAN	933.917.000,00	509.821.684,00	(424.095.316,00)	54,58	
3.26	2.19.3.26.0.00.02.0000		5	BELANJA DAERAH	5.225.028.895,00	4.736.889.619,00	(488.139.276,00)	90,65	
3.26	2.19.3.26.0.00.02.0000	3.26.02		PROGRAM PENINGKATAN DAYA TARIK DESTINASI PARIWISATA	4.012.733.845,00	3.780.288.069,00	(232.445.776,00)	94,20	
3.26	2.19.3.26.0.00.02.0000	3.26.02.2.01		PENGELOLAAN DAYA TARIK WISATA KABUPATEN/KOTA	597.594.845,00	430.725.543,00	(166.869.302,00)	72,07	
3.26	2.19.3.26.0.00.02.0000	3.26.02.2.01.0005		PENGADAAN/PEMELIHARAAN/REHABILITASI SARANA DAN PRASARANA DALAM DAYA TARIK WISATA UNGGULAN KABUPATEN/KOTA	597.594.845,00	430.725.543,00	(166.869.302,00)	72,07	
3.26	2.19.3.26.0.00.02.0000	3.26.02.2.01.0005	5.1	BELANJA OPERASI	597.594.845,00	430.725.543,00	(166.869.302,00)	72,07	
3.26	2.19.3.26.0.00.02.0000	3.26.02.2.01.0005	5.1.02	Belanja Barang dan Jasa	597.594.845,00	430.725.543,00	(166.869.302,00)	72,07	
3.26	2.19.3.26.0.00.02.0000	3.26.02.2.03		PENGELOLAAN DESTINASI PARIWISATA KABUPATEN/KOTA	3.415.139.000,00	3.349.562.526,00	(65.576.474,00)	98,07	
3.26	2.19.3.26.0.00.02.0000	3.26.02.2.03.0004		PENGADAAN/PEMELIHARAAN/REHABILITASI SARANA DAN PRASARANA DALAM PENGELOLAAN DESTINASI PARIWISATA KABUPATEN/KOTA	3.415.139.000,00	3.349.562.526,00	(65.576.474,00)	98,07	
3.26	2.19.3.26.0.00.02.0000	3.26.02.2.03.0004	5.1	BELANJA OPERASI	26.520.000,00	26.520.000,00	0,00	100,00	
3.26	2.19.3.26.0.00.02.0000	3.26.02.2.03.0004	5.1.02	Belanja Barang dan Jasa	26.520.000,00	26.520.000,00	0,00	100,00	
3.26	2.19.3.26.0.00.02.0000	3.26.02.2.03.0004	5.2	BELANJA MODAL	3.388.619.000,00	3.323.042.526,00	(65.576.474,00)	98,06	
3.26	2.19.3.26.0.00.02.0000	3.26.02.2.03.0004	5.2.03	Belanja Modal Gedung dan Bangunan	3.388.619.000,00	3.323.042.526,00	(65.576.474,00)	98,06	
3.26	2.19.3.26.0.00.02.0000	3.26.03		PROGRAM PEMASARAN PARIWISATA	989.905.050,00	779.891.350,00	(210.013.700,00)	78,78	
3.26	2.19.3.26.0.00.02.0000	3.26.03.2.01		PEMASARAN PARIWISATA DALAM DAN LUAR NEGERI DAYA TARIK, DESTINASI DAN KAWASAN STRATEGIS PARIWISATA KABUPATEN/KOTA	989.905.050,00	779.891.350,00	(210.013.700,00)	78,78	
3.26	2.19.3.26.0.00.02.0000	3.26.03.2.01.0006		FASILITASI KEGIATAN PEMASARAN PARIWISATA BAIK DALAM DAN LUAR NEGERI PARIWISATA KABUPATEN/KOTA	851.353.850,00	687.610.850,00	(163.743.000,00)	80,76	
3.26	2.19.3.26.0.00.02.0000	3.26.03.2.01.0006	5.1	BELANJA OPERASI	851.353.850,00	687.610.850,00	(163.743.000,00)	80,76	
3.26	2.19.3.26.0.00.02.0000	3.26.03.2.01.0006	5.1.02	Belanja Barang dan Jasa	851.353.850,00	687.610.850,00	(163.743.000,00)	80,76	
3.26	2.19.3.26.0.00.02.0000	3.26.03.2.01.0007		PENGUATAN PROMOSI MELALUI MEDIA CETAK, ELEKTRONIK, DAN MEDIA LAINNYA BAIK DALAM DAN LUAR NEGERI	138.551.200,00	92.280.500,00	(46.270.700,00)	66,60	
3.26	2.19.3.26.0.00.02.0000	3.26.03.2.01.0007	5.1	BELANJA OPERASI	138.551.200,00	92.280.500,00	(46.270.700,00)	66,60	
3.26	2.19.3.26.0.00.02.0000	3.26.03.2.01.0007	5.1.02	Belanja Barang dan Jasa	138.551.200,00	92.280.500,00	(46.270.700,00)	66,60	
3.26	2.19.3.26.0.00.02.0000	3.26.05		PROGRAM PENGEMBANGAN SUMBER DAYA PARIWISATA DAN EKONOMI KREATIF	222.390.000,00	176.710.200,00	(45.679.800,00)	79,45	
3.26	2.19.3.26.0.00.02.0000	3.26.05.2.01		PELAKSANAAN PENINGKATAN KAPASITAS SUMBER DAYA MANUSIA PARIWISATA DAN EKONOMI KREATIF TINGKAT DASAR	222.390.000,00	176.710.200,00	(45.679.800,00)	79,45	
3.26	2.19.3.26.0.00.02.0000	3.26.05.2.01.0005		FASILITASI PROSES KREASI, PRODUKSI, DISTRIBUSI KONSUMSI DAN KONSERVASI EKONOMI KREATIF	179.599.000,00	145.346.600,00	(34.252.400,00)	80,92	
3.26	2.19.3.26.0.00.02.0000	3.26.05.2.01.0005	5.1	BELANJA OPERASI	179.599.000,00	145.346.600,00	(34.252.400,00)	80,92	
3.26	2.19.3.26.0.00.02.0000	3.26.05.2.01.0005	5.1.02	Belanja Barang dan Jasa	179.599.000,00	145.346.600,00	(34.252.400,00)	80,92	

KODE REKENING				URAIAN	JUMLAH (Rp)		BERTAMBAH / (BERKURANG)		DASAR HUKUM
					ANGGARAN SETELAH PERUBAHAN	REALISASI	(Rp)	(%)	
3.26	2.19.3.26.0.00.02.0000	3.26.05.2.01.0006		FASILITASI PENGEMBANGAN KOMPETENSI SUMBER DAYA MANUSIA EKONOMI KREATIF	42.791.000,00	31.363.600,00	(11.427.400,00)	73,29	
3.26	2.19.3.26.0.00.02.0000	3.26.05.2.01.0006	5.1	BELANJA OPERASI	42.791.000,00	31.363.600,00	(11.427.400,00)	73,29	
3.26	2.19.3.26.0.00.02.0000	3.26.05.2.01.0006	5.1.02	Belanja Barang dan Jasa	42.791.000,00	31.363.600,00	(11.427.400,00)	73,29	
				JUMLAH BELANJA	5.225.028.895,00	4.736.889.619,00	(488.139.276,00)	90,65	
				SURPLUS / (DEFISIT)	(4.291.111.895,00)	(4.227.067.935,00)	64.043.960,00	98,50	
				SISA LEBIH PEMBIAYAAN ANGGARAN (SILPA)	(4.291.111.895,00)	(4.227.067.935,00)	64.043.960,00	98,50	

BUPATI HULU SUNGAI SELATAN

ttd.

SYAFRUDIN NOOR

Lampiran I.3 : Perda PP APBD TA 2025
Nomor : 4 Tahun 2026
Tanggal : 14 Agustus 2026

PEMERINTAH KAB. HULU SUNGAI SELATAN

RINCIAN APBD MENURUT URUSAN PEMERINTAHAN DAERAH, ORGANISASI, PROGRAM, KEGIATAN, SUB KEGIATAN, KELOMPOK, DAN JENIS PENDAPATAN, BELANJA, DAN PEMBIAYAAN

TAHUN ANGGARAN 2025

Urusan Pemerintahan : URUSAN PEMERINTAHAN WAJIB YANG TIDAK BERKAITAN DENGAN PELAYANAN DASAR
Bidang Urusan : URUSAN PEMERINTAHAN BIDANG KEARSIPAN
Organisasi : Dinas Perpustakaan Dan Kearsipan

KODE REKENING				URAIAN	JUMLAH (Rp)		BERTAMBAH / (BERKURANG)		DASAR HUKUM
					ANGGARAN SETELAH PERUBAHAN	REALISASI	(Rp)	(%)	
	2.23.2.24.0.00.02.0000		4	PENDAPATAN DAERAH	11.600.000,00	14.050.000,00	2.450.000,00	121,12	
	2.23.2.24.0.00.02.0000		4.1	PENDAPATAN ASLI DAERAH (PAD)	11.600.000,00	14.050.000,00	2.450.000,00	121,12	
	2.23.2.24.0.00.02.0000		4.1.02	Retribusi Daerah	11.600.000,00	14.050.000,00	2.450.000,00	121,12	
				JUMLAH PENDAPATAN	11.600.000,00	14.050.000,00	2.450.000,00	121,12	
2.24	2.23.2.24.0.00.02.0000		5	BELANJA DAERAH	831.912.482,00	579.020.767,00	(252.891.715,00)	69,60	
2.24	2.23.2.24.0.00.02.0000	2.24.02		PROGRAM PENGELOLAAN ARSIP	778.424.742,00	528.241.475,00	(250.183.267,00)	67,86	
2.24	2.23.2.24.0.00.02.0000	2.24.02.2.01		PENGELOLAAN ARSIP DINAMIS DAERAH KABUPATEN/KOTA	586.326.617,00	407.041.475,00	(179.285.142,00)	69,42	
2.24	2.23.2.24.0.00.02.0000	2.24.02.2.01.0001		PENCIPTAAN DAN PENGGUNAAN ARSIP DINAMIS	11.803.110,00	10.563.500,00	(1.239.610,00)	89,49	
2.24	2.23.2.24.0.00.02.0000	2.24.02.2.01.0001	5.1	BELANJA OPERASI	11.803.110,00	10.563.500,00	(1.239.610,00)	89,49	
2.24	2.23.2.24.0.00.02.0000	2.24.02.2.01.0001	5.1.02	Belanja Barang dan Jasa	11.803.110,00	10.563.500,00	(1.239.610,00)	89,49	
2.24	2.23.2.24.0.00.02.0000	2.24.02.2.01.0004		PENYEDIAAN PRASARANA DAN SARANA PENGELOLAAN ARSIP STATIS	574.523.507,00	396.477.975,00	(178.045.532,00)	69,00	
2.24	2.23.2.24.0.00.02.0000	2.24.02.2.01.0004	5.1	BELANJA OPERASI	213.443.267,00	151.392.975,00	(62.050.292,00)	70,92	
2.24	2.23.2.24.0.00.02.0000	2.24.02.2.01.0004	5.1.02	Belanja Barang dan Jasa	213.443.267,00	151.392.975,00	(62.050.292,00)	70,92	
2.24	2.23.2.24.0.00.02.0000	2.24.02.2.01.0004	5.2	BELANJA MODAL	361.080.240,00	245.085.000,00	(115.995.240,00)	67,87	
2.24	2.23.2.24.0.00.02.0000	2.24.02.2.01.0004	5.2.02	Belanja Modal Peralatan dan Mesin	357.444.240,00	241.485.000,00	(115.959.240,00)	67,55	
2.24	2.23.2.24.0.00.02.0000	2.24.02.2.01.0004	5.2.03	Belanja Modal Gedung dan Bangunan	3.636.000,00	3.600.000,00	(36.000,00)	99,00	
2.24	2.23.2.24.0.00.02.0000	2.24.02.2.02		PENGELOLAAN ARSIP STATIS DAERAH KABUPATEN/KOTA	30.750.125,00	27.675.000,00	(3.075.125,00)	89,99	
2.24	2.23.2.24.0.00.02.0000	2.24.02.2.02.0004		AKUISISI, PENGOLAHAN, PRESERVASI, DAN AKSES ARSIP STATIS	30.750.125,00	27.675.000,00	(3.075.125,00)	89,99	
2.24	2.23.2.24.0.00.02.0000	2.24.02.2.02.0004	5.1	BELANJA OPERASI	30.750.125,00	27.675.000,00	(3.075.125,00)	89,99	
2.24	2.23.2.24.0.00.02.0000	2.24.02.2.02.0004	5.1.02	Belanja Barang dan Jasa	30.750.125,00	27.675.000,00	(3.075.125,00)	89,99	
2.24	2.23.2.24.0.00.02.0000	2.24.02.2.03		PENGELOLAAN SIMPUL JARINGAN INFORMASI KEARSIPAN NASIONAL TINGKAT KABUPATEN/KOTA	161.348.000,00	93.525.000,00	(67.823.000,00)	57,96	
2.24	2.23.2.24.0.00.02.0000	2.24.02.2.03.0002		PEMBERDAYAAN KAPASITAS UNIT KEARSIPAN DAN LEMBAGA KEARSIPAN DAERAH KABUPATEN/KOTA	161.348.000,00	93.525.000,00	(67.823.000,00)	57,96	
2.24	2.23.2.24.0.00.02.0000	2.24.02.2.03.0002	5.1	BELANJA OPERASI	161.348.000,00	93.525.000,00	(67.823.000,00)	57,96	
2.24	2.23.2.24.0.00.02.0000	2.24.02.2.03.0002	5.1.02	Belanja Barang dan Jasa	161.348.000,00	93.525.000,00	(67.823.000,00)	57,96	
2.24	2.23.2.24.0.00.02.0000	2.24.03		PROGRAM PERLINDUNGAN DAN PENYELAMATAN ARSIP	53.487.740,00	50.779.292,00	(2.708.448,00)	94,93	
2.24	2.23.2.24.0.00.02.0000	2.24.03.2.01		PEMUSNAHAN ARSIP DILINGKUNGAN PEMERINTAH DAERAH KABUPATEN/KOTA YANG MEMILIKI RETENSI DI BAWAH 10 (SEPULUH) TAHUN	53.487.740,00	50.779.292,00	(2.708.448,00)	94,93	
2.24	2.23.2.24.0.00.02.0000	2.24.03.2.01.0004		PENILAIAN, PENETAPAN DAN PELAKSANAAN PEMUSNAHAN ARSIP YANG MEMILIKI RETENSI DI BAWAH 10 (SEPULUH) TAHUN	53.487.740,00	50.779.292,00	(2.708.448,00)	94,93	
2.24	2.23.2.24.0.00.02.0000	2.24.03.2.01.0004	5.1	BELANJA OPERASI	53.487.740,00	50.779.292,00	(2.708.448,00)	94,93	
2.24	2.23.2.24.0.00.02.0000	2.24.03.2.01.0004	5.1.02	Belanja Barang dan Jasa	53.487.740,00	50.779.292,00	(2.708.448,00)	94,93	

KODE REKENING	URAIAN	JUMLAH (Rp)		BERTAMBAH / (BERKURANG)		DASAR HUKUM
		ANGGARAN SETELAH PERUBAHAN	REALISASI	(Rp)	(%)	
	JUMLAH BELANJA	831.912.482,00	579.020.767,00	(252.891.715,00)	69,60	
	SURPLUS / (DEFISIT)	(820.312.482,00)	(564.970.767,00)	255.341.715,00	68,87	
	SISA LEBIH PEMBIAYAAN ANGGARAN (SILPA)	(820.312.482,00)	(564.970.767,00)	255.341.715,00	68,87	

PEMERINTAH KAB. HULU SUNGAI SELATAN

RINCIAN APBD MENURUT URUSAN PEMERINTAHAN DAERAH, ORGANISASI, PROGRAM, KEGIATAN, SUB KEGIATAN, KELOMPOK, DAN JENIS PENDAPATAN, BELANJA, DAN PEMBIAYAAN

TAHUN ANGGARAN 2025

Urusan Pemerintahan : URUSAN PEMERINTAHAN WAJIB YANG TIDAK BERKAITAN DENGAN PELAYANAN DASAR
Bidang Urusan : URUSAN PEMERINTAHAN BIDANG PERPUSTAKAAN
Organisasi : Dinas Perpustakaan Dan Kearsipan

KODE REKENING				URAIAN	JUMLAH (Rp)		BERTAMBAH / (BERKURANG)		DASAR HUKUM
					ANGGARAN SETELAH PERUBAHAN	REALISASI	(Rp)	(%)	
	2.23.2.24.0.00.02.0000		4	PENDAPATAN DAERAH	11.600.000,00	14.050.000,00	2.450.000,00	121,12	
	2.23.2.24.0.00.02.0000		4.1	PENDAPATAN ASLI DAERAH (PAD)	11.600.000,00	14.050.000,00	2.450.000,00	121,12	
	2.23.2.24.0.00.02.0000		4.1.02	Retribusi Daerah	11.600.000,00	14.050.000,00	2.450.000,00	121,12	
				JUMLAH PENDAPATAN	11.600.000,00	14.050.000,00	2.450.000,00	121,12	
2.23	2.23.2.24.0.00.02.0000		5	BELANJA DAERAH	6.398.042.699,00	5.306.431.148,00	(1.091.611.551,00)	82,93	
2.23	2.23.2.24.0.00.02.0000	2.23.01		PROGRAM PENUNJANG URUSAN PEMERINTAHAN DAERAH KABUPATEN/KOTA	6.142.032.109,00	5.060.072.378,00	(1.081.959.731,00)	82,38	
2.23	2.23.2.24.0.00.02.0000	2.23.01.2.01		PERENCANAAN, PENGANGGARAN, DAN EVALUASI KINERJA PERANGKAT DAERAH	9.852.174,00	9.851.450,00	(724,00)	99,99	
2.23	2.23.2.24.0.00.02.0000	2.23.01.2.01.0001		PENYUSUNAN DOKUMEN PERENCANAAN PERANGKAT DAERAH	4.714.218,00	4.714.150,00	(68,00)	99,99	
2.23	2.23.2.24.0.00.02.0000	2.23.01.2.01.0001	5.1	BELANJA OPERASI	4.714.218,00	4.714.150,00	(68,00)	99,99	
2.23	2.23.2.24.0.00.02.0000	2.23.01.2.01.0001	5.1.02	Belanja Barang dan Jasa	4.714.218,00	4.714.150,00	(68,00)	99,99	
2.23	2.23.2.24.0.00.02.0000	2.23.01.2.01.0002		KOORDINASI DAN PENYUSUNAN DOKUMEN RKA-SKPD	2.568.978,00	2.568.650,00	(328,00)	99,98	
2.23	2.23.2.24.0.00.02.0000	2.23.01.2.01.0002	5.1	BELANJA OPERASI	2.568.978,00	2.568.650,00	(328,00)	99,98	
2.23	2.23.2.24.0.00.02.0000	2.23.01.2.01.0002	5.1.02	Belanja Barang dan Jasa	2.568.978,00	2.568.650,00	(328,00)	99,98	
2.23	2.23.2.24.0.00.02.0000	2.23.01.2.01.0004		KOORDINASI DAN PENYUSUNAN DPA-SKPD	2.568.978,00	2.568.650,00	(328,00)	99,98	
2.23	2.23.2.24.0.00.02.0000	2.23.01.2.01.0004	5.1	BELANJA OPERASI	2.568.978,00	2.568.650,00	(328,00)	99,98	
2.23	2.23.2.24.0.00.02.0000	2.23.01.2.01.0004	5.1.02	Belanja Barang dan Jasa	2.568.978,00	2.568.650,00	(328,00)	99,98	
2.23	2.23.2.24.0.00.02.0000	2.23.01.2.02		ADMINISTRASI KEUANGAN PERANGKAT DAERAH	5.022.838.407,00	4.060.497.036,00	(962.341.371,00)	80,84	
2.23	2.23.2.24.0.00.02.0000	2.23.01.2.02.0001		PENYEDIAAN GAJI DAN TUNJANGAN ASN	5.022.838.407,00	4.060.497.036,00	(962.341.371,00)	80,84	
2.23	2.23.2.24.0.00.02.0000	2.23.01.2.02.0001	5.1	BELANJA OPERASI	5.022.838.407,00	4.060.497.036,00	(962.341.371,00)	80,84	
2.23	2.23.2.24.0.00.02.0000	2.23.01.2.02.0001	5.1.01	Belanja Pegawai	5.022.838.407,00	4.060.497.036,00	(962.341.371,00)	80,84	
2.23	2.23.2.24.0.00.02.0000	2.23.01.2.05		ADMINISTRASI KEPEGAWAIAN PERANGKAT DAERAH	19.708.000,00	19.700.000,00	(8.000,00)	99,95	
2.23	2.23.2.24.0.00.02.0000	2.23.01.2.05.0010		SOSIALISASI PERATURAN PERUNDANG-UNDANGAN	19.708.000,00	19.700.000,00	(8.000,00)	99,95	
2.23	2.23.2.24.0.00.02.0000	2.23.01.2.05.0010	5.1	BELANJA OPERASI	19.708.000,00	19.700.000,00	(8.000,00)	99,95	
2.23	2.23.2.24.0.00.02.0000	2.23.01.2.05.0010	5.1.02	Belanja Barang dan Jasa	19.708.000,00	19.700.000,00	(8.000,00)	99,95	
2.23	2.23.2.24.0.00.02.0000	2.23.01.2.06		ADMINISTRASI UMUM PERANGKAT DAERAH	388.264.096,00	362.634.149,00	(25.629.947,00)	93,39	
2.23	2.23.2.24.0.00.02.0000	2.23.01.2.06.0001		PENYEDIAAN KOMPONEN INSTALASI LISTRIK/PENERANGAN BANGUNAN KANTOR	22.558.869,00	22.524.000,00	(34.869,00)	99,84	
2.23	2.23.2.24.0.00.02.0000	2.23.01.2.06.0001	5.1	BELANJA OPERASI	22.558.869,00	22.524.000,00	(34.869,00)	99,84	
2.23	2.23.2.24.0.00.02.0000	2.23.01.2.06.0001	5.1.02	Belanja Barang dan Jasa	22.558.869,00	22.524.000,00	(34.869,00)	99,84	
2.23	2.23.2.24.0.00.02.0000	2.23.01.2.06.0002		PENYEDIAAN PERALATAN DAN PERLENGKAPAN KANTOR	83.389.797,00	80.187.200,00	(3.202.597,00)	96,15	
2.23	2.23.2.24.0.00.02.0000	2.23.01.2.06.0002	5.1	BELANJA OPERASI	83.389.797,00	80.187.200,00	(3.202.597,00)	96,15	

KODE REKENING				URAIAN	JUMLAH (Rp)		BERTAMBAH / (BERKURANG)		DASAR HUKUM
					ANGGARAN SETELAH PERUBAHAN	REALISASI	(Rp)	(%)	
2.23	2.23.2.24.0.00.02.0000	2.23.01.2.06.0002	5.1.02	Belanja Barang dan Jasa	83.389.797,00	80.187.200,00	(3.202.597,00)	96,15	
2.23	2.23.2.24.0.00.02.0000	2.23.01.2.06.0004		PENYEDIAAN BAHAN LOGISTIK KANTOR	76.010.000,00	53.875.000,00	(22.135.000,00)	70,87	
2.23	2.23.2.24.0.00.02.0000	2.23.01.2.06.0004	5.1	BELANJA OPERASI	76.010.000,00	53.875.000,00	(22.135.000,00)	70,87	
2.23	2.23.2.24.0.00.02.0000	2.23.01.2.06.0004	5.1.02	Belanja Barang dan Jasa	76.010.000,00	53.875.000,00	(22.135.000,00)	70,87	
2.23	2.23.2.24.0.00.02.0000	2.23.01.2.06.0005		PENYEDIAAN BARANG CETAKAN DAN PENGGANDAAN	31.305.430,00	31.280.000,00	(25.430,00)	99,91	
2.23	2.23.2.24.0.00.02.0000	2.23.01.2.06.0005	5.1	BELANJA OPERASI	31.305.430,00	31.280.000,00	(25.430,00)	99,91	
2.23	2.23.2.24.0.00.02.0000	2.23.01.2.06.0005	5.1.02	Belanja Barang dan Jasa	31.305.430,00	31.280.000,00	(25.430,00)	99,91	
2.23	2.23.2.24.0.00.02.0000	2.23.01.2.06.0009		PENYELENGGARAAN RAPAT KOORDINASI DAN KONSULTASI SKPD	175.000.000,00	174.767.949,00	(232.051,00)	99,86	
2.23	2.23.2.24.0.00.02.0000	2.23.01.2.06.0009	5.1	BELANJA OPERASI	175.000.000,00	174.767.949,00	(232.051,00)	99,86	
2.23	2.23.2.24.0.00.02.0000	2.23.01.2.06.0009	5.1.02	Belanja Barang dan Jasa	175.000.000,00	174.767.949,00	(232.051,00)	99,86	
2.23	2.23.2.24.0.00.02.0000	2.23.01.2.07		PENGADAAN BARANG MILIK DAERAH PENUNJANG URUSAN PEMERINTAH DAERAH	15.000.000,00	14.970.000,00	(30.000,00)	99,80	
2.23	2.23.2.24.0.00.02.0000	2.23.01.2.07.0011		PENGADAAN SARANA DAN PRASARANA PENDUKUNG GEDUNG KANTOR ATAU BANGUNAN LAINNYA	15.000.000,00	14.970.000,00	(30.000,00)	99,80	
2.23	2.23.2.24.0.00.02.0000	2.23.01.2.07.0011	5.1	BELANJA OPERASI	15.000.000,00	14.970.000,00	(30.000,00)	99,80	
2.23	2.23.2.24.0.00.02.0000	2.23.01.2.07.0011	5.1.02	Belanja Barang dan Jasa	15.000.000,00	14.970.000,00	(30.000,00)	99,80	
2.23	2.23.2.24.0.00.02.0000	2.23.01.2.08		PENYEDIAAN JASA PENUNJANG URUSAN PEMERINTAHAN DAERAH	486.689.592,00	414.500.404,00	(72.189.188,00)	85,16	
2.23	2.23.2.24.0.00.02.0000	2.23.01.2.08.0002		PENYEDIAAN JASA KOMUNIKASI, SUMBER DAYA AIR DAN LISTRIK	191.795.592,00	132.259.171,00	(59.536.421,00)	68,95	
2.23	2.23.2.24.0.00.02.0000	2.23.01.2.08.0002	5.1	BELANJA OPERASI	191.795.592,00	132.259.171,00	(59.536.421,00)	68,95	
2.23	2.23.2.24.0.00.02.0000	2.23.01.2.08.0002	5.1.02	Belanja Barang dan Jasa	191.795.592,00	132.259.171,00	(59.536.421,00)	68,95	
2.23	2.23.2.24.0.00.02.0000	2.23.01.2.08.0004		PENYEDIAAN JASA PELAYANAN UMUM KANTOR	294.894.000,00	282.241.233,00	(12.652.767,00)	95,70	
2.23	2.23.2.24.0.00.02.0000	2.23.01.2.08.0004	5.1	BELANJA OPERASI	294.894.000,00	282.241.233,00	(12.652.767,00)	95,70	
2.23	2.23.2.24.0.00.02.0000	2.23.01.2.08.0004	5.1.02	Belanja Barang dan Jasa	294.894.000,00	282.241.233,00	(12.652.767,00)	95,70	
2.23	2.23.2.24.0.00.02.0000	2.23.01.2.09		PEMELIHARAAN BARANG MILIK DAERAH PENUNJANG URUSAN PEMERINTAHAN DAERAH	199.679.840,00	177.919.339,00	(21.760.501,00)	89,10	
2.23	2.23.2.24.0.00.02.0000	2.23.01.2.09.0002		PENYEDIAAN JASA PEMELIHARAAN, BIAYA PEMELIHARAAN, PAJAK DAN PERIZINAN KENDARAAN DINAS OPERASIONAL ATAU LAPANGAN	98.278.000,00	77.149.300,00	(21.128.700,00)	78,50	
2.23	2.23.2.24.0.00.02.0000	2.23.01.2.09.0002	5.1	BELANJA OPERASI	98.278.000,00	77.149.300,00	(21.128.700,00)	78,50	
2.23	2.23.2.24.0.00.02.0000	2.23.01.2.09.0002	5.1.02	Belanja Barang dan Jasa	98.278.000,00	77.149.300,00	(21.128.700,00)	78,50	
2.23	2.23.2.24.0.00.02.0000	2.23.01.2.09.0006		PEMELIHARAAN PERALATAN DAN MESIN LAINNYA	20.151.840,00	19.920.000,00	(231.840,00)	98,84	
2.23	2.23.2.24.0.00.02.0000	2.23.01.2.09.0006	5.1	BELANJA OPERASI	20.151.840,00	19.920.000,00	(231.840,00)	98,84	
2.23	2.23.2.24.0.00.02.0000	2.23.01.2.09.0006	5.1.02	Belanja Barang dan Jasa	20.151.840,00	19.920.000,00	(231.840,00)	98,84	
2.23	2.23.2.24.0.00.02.0000	2.23.01.2.09.0009		PEMELIHARAAN/REHABILITASI GEDUNG KANTOR DAN BANGUNAN LAINNYA	81.250.000,00	80.850.039,00	(399.961,00)	99,50	
2.23	2.23.2.24.0.00.02.0000	2.23.01.2.09.0009	5.1	BELANJA OPERASI	81.250.000,00	80.850.039,00	(399.961,00)	99,50	
2.23	2.23.2.24.0.00.02.0000	2.23.01.2.09.0009	5.1.02	Belanja Barang dan Jasa	81.250.000,00	80.850.039,00	(399.961,00)	99,50	
2.23	2.23.2.24.0.00.02.0000	2.23.02		PROGRAM PEMBINAAN PERPUSTAKAAN	256.010.590,00	246.358.770,00	(9.651.820,00)	96,22	
2.23	2.23.2.24.0.00.02.0000	2.23.02.2.01		PENGELOLAAN PERPUSTAKAAN TINGKAT DAERAH KABUPATEN/KOTA	180.144.415,00	175.016.600,00	(5.127.815,00)	97,15	
2.23	2.23.2.24.0.00.02.0000	2.23.02.2.01.0004		PEMBINAAN PERPUSTAKAAN PADA SATUAN PENDIDIKAN DASAR DI SELURUH WILAYAH KABUPATEN/KOTA SESUAI DENGAN STANDAR NASIONAL PERPUSTAKAAN	7.595.515,00	6.689.100,00	(906.415,00)	88,06	
2.23	2.23.2.24.0.00.02.0000	2.23.02.2.01.0004	5.1	BELANJA OPERASI	7.595.515,00	6.689.100,00	(906.415,00)	88,06	
2.23	2.23.2.24.0.00.02.0000	2.23.02.2.01.0004	5.1.02	Belanja Barang dan Jasa	7.595.515,00	6.689.100,00	(906.415,00)	88,06	
2.23	2.23.2.24.0.00.02.0000	2.23.02.2.01.0012		PENGEMBANGAN LAYANAN PERPUSTAKAAN RUJUKAN TINGKAT KABUPATEN/KOTA	21.600.000,00	20.100.000,00	(1.500.000,00)	93,05	
2.23	2.23.2.24.0.00.02.0000	2.23.02.2.01.0012	5.1	BELANJA OPERASI	21.600.000,00	20.100.000,00	(1.500.000,00)	93,05	
2.23	2.23.2.24.0.00.02.0000	2.23.02.2.01.0012	5.1.02	Belanja Barang dan Jasa	21.600.000,00	20.100.000,00	(1.500.000,00)	93,05	
2.23	2.23.2.24.0.00.02.0000	2.23.02.2.01.0016		PENINGKATAN KAPASITAS TENAGA PERPUSTAKAAN DAN PUSTAKAWAN TINGKAT DAERAH KABUPATEN/KOTA	18.008.900,00	17.997.500,00	(11.400,00)	99,93	
2.23	2.23.2.24.0.00.02.0000	2.23.02.2.01.0016	5.1	BELANJA OPERASI	18.008.900,00	17.997.500,00	(11.400,00)	99,93	
2.23	2.23.2.24.0.00.02.0000	2.23.02.2.01.0016	5.1.02	Belanja Barang dan Jasa	18.008.900,00	17.997.500,00	(11.400,00)	99,93	
2.23	2.23.2.24.0.00.02.0000	2.23.02.2.01.0018		PENGELOLAAN DAN PENGEMBANGAN BAHAN PERPUSTAKAAN	122.840.000,00	120.230.000,00	(2.610.000,00)	97,87	

KODE REKENING				URAIAN	JUMLAH (Rp)		BERTAMBAH / (BERKURANG)		DASAR HUKUM
					ANGGARAN SETELAH PERUBAHAN	REALISASI	(Rp)	(%)	
2.23	2.23.2.24.0.00.02.0000	2.23.02.2.01.0018	5.1	BELANJA OPERASI	21.840.000,00	20.980.000,00	(860.000,00)	96,06	
2.23	2.23.2.24.0.00.02.0000	2.23.02.2.01.0018	5.1.02	Belanja Barang dan Jasa	21.840.000,00	20.980.000,00	(860.000,00)	96,06	
2.23	2.23.2.24.0.00.02.0000	2.23.02.2.01.0018	5.2	BELANJA MODAL	101.000.000,00	99.250.000,00	(1.750.000,00)	98,26	
2.23	2.23.2.24.0.00.02.0000	2.23.02.2.01.0018	5.2.05	Belanja Modal Aset Tetap Lainnya	101.000.000,00	99.250.000,00	(1.750.000,00)	98,26	
2.23	2.23.2.24.0.00.02.0000	2.23.02.2.01.0020		PENGEMBANGAN DAN PEMELIHARAAN LAYANAN PERPUSTAKAAN ELEKTRONIK	10.100.000,00	10.000.000,00	(100.000,00)	99,00	
2.23	2.23.2.24.0.00.02.0000	2.23.02.2.01.0020	5.2	BELANJA MODAL	10.100.000,00	10.000.000,00	(100.000,00)	99,00	
2.23	2.23.2.24.0.00.02.0000	2.23.02.2.01.0020	5.2.05	Belanja Modal Aset Tetap Lainnya	10.100.000,00	10.000.000,00	(100.000,00)	99,00	
2.23	2.23.2.24.0.00.02.0000	2.23.02.2.02		PEMBUDAYAAN GEMAR MEMBACA TINGKAT DAERAH KABUPATEN/KOTA	75.866.175,00	71.342.170,00	(4.524.005,00)	94,03	
2.23	2.23.2.24.0.00.02.0000	2.23.02.2.02.0006		PEMILIHAN DUTA BACA/BUNDA BACA/BUNDA LITERASI TINGKAT DAERAH KABUPATEN/KOTA	5.444.000,00	4.529.000,00	(915.000,00)	83,19	
2.23	2.23.2.24.0.00.02.0000	2.23.02.2.02.0006	5.1	BELANJA OPERASI	5.444.000,00	4.529.000,00	(915.000,00)	83,19	
2.23	2.23.2.24.0.00.02.0000	2.23.02.2.02.0006	5.1.02	Belanja Barang dan Jasa	5.444.000,00	4.529.000,00	(915.000,00)	83,19	
2.23	2.23.2.24.0.00.02.0000	2.23.02.2.02.0007		PENGEMBANGAN LITERASI BERBASIS INKLUSI SOSIAL	25.619.175,00	25.613.170,00	(6.005,00)	99,97	
2.23	2.23.2.24.0.00.02.0000	2.23.02.2.02.0007	5.1	BELANJA OPERASI	25.619.175,00	25.613.170,00	(6.005,00)	99,97	
2.23	2.23.2.24.0.00.02.0000	2.23.02.2.02.0007	5.1.02	Belanja Barang dan Jasa	25.619.175,00	25.613.170,00	(6.005,00)	99,97	
2.23	2.23.2.24.0.00.02.0000	2.23.02.2.02.0010		SOSIALISASI BUDAYA BACA DAN LITERASI PADA SATUAN PENDIDIKAN DASAR DAN MASYARAKAT	44.803.000,00	41.200.000,00	(3.603.000,00)	91,95	
2.23	2.23.2.24.0.00.02.0000	2.23.02.2.02.0010	5.1	BELANJA OPERASI	44.803.000,00	41.200.000,00	(3.603.000,00)	91,95	
2.23	2.23.2.24.0.00.02.0000	2.23.02.2.02.0010	5.1.02	Belanja Barang dan Jasa	44.803.000,00	41.200.000,00	(3.603.000,00)	91,95	
				JUMLAH BELANJA	6.398.042.699,00	5.306.431.148,00	(1.091.611.551,00)	82,93	
				SURPLUS / (DEFISIT)	(6.386.442.699,00)	(5.292.381.148,00)	1.094.061.551,00	82,86	
				SISA LEBIH PEMBIAYAAN ANGGARAN (SILPA)	(6.386.442.699,00)	(5.292.381.148,00)	1.094.061.551,00	82,86	

BUPATI HULU SUNGAI SELATAN

ttd.

SYAFRUDIN NOOR

Lampiran I.3 : Perda PP APBD TA 2025
Nomor : 4 Tahun 2026
Tanggal : 14 Agustus 2026

PEMERINTAH KAB. HULU SUNGAI SELATAN

RINCIAN APBD MENURUT URUSAN PEMERINTAHAN DAERAH, ORGANISASI, PROGRAM, KEGIATAN, SUB KEGIATAN, KELOMPOK, DAN JENIS PENDAPATAN, BELANJA, DAN PEMBIAYAAN

TAHUN ANGGARAN 2025

Urusan Pemerintahan : URUSAN PEMERINTAHAN WAJIB YANG TIDAK BERKAITAN DENGAN PELAYANAN DASAR
Bidang Urusan : URUSAN PEMERINTAHAN BIDANG PENGENDALIAN PENDUDUK DAN KELUARGA BERENCANA
Organisasi : Dinas Pengendalian Penduduk, Keluarga Berencana, Pemberdayaan Perempuan dan Perlindungan Anak

KODE REKENING				URAIAN	JUMLAH (Rp)		BERTAMBAH / (BERKURANG)		DASAR HUKUM
					ANGGARAN SETELAH PERUBAHAN	REALISASI	(Rp)	(%)	
2.14	2.08.2.14.0.00.02.0000		5	BELANJA DAERAH	4.648.035.730,00	4.530.699.870,00	(117.335.860,00)	97,47	
2.14	2.08.2.14.0.00.02.0000	2.14.02		PROGRAM PENGENDALIAN PENDUDUK	99.239.368,00	95.127.528,00	(4.111.840,00)	95,85	
2.14	2.08.2.14.0.00.02.0000	2.14.02.2.01		PEMADUAN DAN SINKRONISASI KEBIJAKAN PEMERINTAH DAERAH PROVINSI DENGAN PEMERINTAH DAERAH KABUPATEN/KOTA DALAM RANGKA PENGENDALIAN KUANTITAS PENDUDUK	46.024.340,00	41.912.500,00	(4.111.840,00)	91,06	
2.14	2.08.2.14.0.00.02.0000	2.14.02.2.01.0007		PENYEDIAAN DAN PENGEMBANGAN MATERI PENDIDIKAN KEPENDUDUKAN JALUR PENDIDIKAN FORMAL SESUAI ISU LOKAL KABUPATEN/KOTA	46.024.340,00	41.912.500,00	(4.111.840,00)	91,06	
2.14	2.08.2.14.0.00.02.0000	2.14.02.2.01.0007	5.1	BELANJA OPERASI	42.842.840,00	38.731.000,00	(4.111.840,00)	90,40	
2.14	2.08.2.14.0.00.02.0000	2.14.02.2.01.0007	5.1.02	Belanja Barang dan Jasa	42.842.840,00	38.731.000,00	(4.111.840,00)	90,40	
2.14	2.08.2.14.0.00.02.0000	2.14.02.2.01.0007	5.2	BELANJA MODAL	3.181.500,00	3.181.500,00	0,00	100,00	
2.14	2.08.2.14.0.00.02.0000	2.14.02.2.01.0007	5.2.02	Belanja Modal Peralatan dan Mesin	3.181.500,00	3.181.500,00	0,00	100,00	
2.14	2.08.2.14.0.00.02.0000	2.14.02.2.02		PEMETAAN PERKIRAAN PENGENDALIAN PENDUDUK CAKUPAN DAERAH KABUPATEN/KOTA	53.215.028,00	53.215.028,00	0,00	100,00	
2.14	2.08.2.14.0.00.02.0000	2.14.02.2.02.0015		PEMBENTUKAN DAN OPERASIONALISASI RUMAH DATA KEPENDUDUKAN DI KAMPUNG KB UNTUK MEMPERKUAT INTEGRASI PROGRAM BANGGA KENCANA DI SEKTOR LAIN	53.215.028,00	53.215.028,00	0,00	100,00	
2.14	2.08.2.14.0.00.02.0000	2.14.02.2.02.0015	5.1	BELANJA OPERASI	53.215.028,00	53.215.028,00	0,00	100,00	
2.14	2.08.2.14.0.00.02.0000	2.14.02.2.02.0015	5.1.02	Belanja Barang dan Jasa	53.215.028,00	53.215.028,00	0,00	100,00	
2.14	2.08.2.14.0.00.02.0000	2.14.03		PROGRAM PEMBINAAN KELUARGA BERENCANA (KB)	2.499.870.548,00	2.438.129.680,00	(61.740.868,00)	97,53	
2.14	2.08.2.14.0.00.02.0000	2.14.03.2.01		PELAKSANAAN ADVOKASI, KOMUNIKASI, INFORMASI DAN EDUKASI (KIE) PENGENDALIAN PENDUDUK DAN KB SESUAI KEARIFAN BUDAYA LOKAL	595.650.548,00	584.968.680,00	(10.681.868,00)	98,20	
2.14	2.08.2.14.0.00.02.0000	2.14.03.2.01.0010		PENGELOLAAN OPERASIONAL DAN SARANA DI BALAI PENYULUHAN BANGGA KENCANA	547.250.000,00	539.401.380,00	(7.848.620,00)	98,56	
2.14	2.08.2.14.0.00.02.0000	2.14.03.2.01.0010	5.1	BELANJA OPERASI	547.250.000,00	539.401.380,00	(7.848.620,00)	98,56	
2.14	2.08.2.14.0.00.02.0000	2.14.03.2.01.0010	5.1.02	Belanja Barang dan Jasa	547.250.000,00	539.401.380,00	(7.848.620,00)	98,56	
2.14	2.08.2.14.0.00.02.0000	2.14.03.2.01.0014		ADVOKASI PROGRAM BANGGA KENCANA OLEH POKJA ADVOKASI KEPADA STAKEHOLDERS DAN MITRA KERJA	48.400.548,00	45.567.300,00	(2.833.248,00)	94,14	
2.14	2.08.2.14.0.00.02.0000	2.14.03.2.01.0014	5.1	BELANJA OPERASI	48.400.548,00	45.567.300,00	(2.833.248,00)	94,14	
2.14	2.08.2.14.0.00.02.0000	2.14.03.2.01.0014	5.1.02	Belanja Barang dan Jasa	48.400.548,00	45.567.300,00	(2.833.248,00)	94,14	
2.14	2.08.2.14.0.00.02.0000	2.14.03.2.02		PENDAYAGUNAAN TENAGA PENYULUH KB/PETUGAS LAPANGAN KB (PKB/PLKB)	1.102.609.000,00	1.098.800.000,00	(3.809.000,00)	99,65	
2.14	2.08.2.14.0.00.02.0000	2.14.03.2.02.0004		PENGGERAKAN KADER INSTITUSI MASYARAKAT PEDESAAN (IMP)	1.102.609.000,00	1.098.800.000,00	(3.809.000,00)	99,65	
2.14	2.08.2.14.0.00.02.0000	2.14.03.2.02.0004	5.1	BELANJA OPERASI	1.102.609.000,00	1.098.800.000,00	(3.809.000,00)	99,65	
2.14	2.08.2.14.0.00.02.0000	2.14.03.2.02.0004	5.1.02	Belanja Barang dan Jasa	1.102.609.000,00	1.098.800.000,00	(3.809.000,00)	99,65	
2.14	2.08.2.14.0.00.02.0000	2.14.03.2.03		PENGENDALIAN DAN PENDISTRIBUSIAN KEBUTUHAN ALAT DAN OBAT KONTRASEPSI SERTA PELAKSANAAN PELAYANAN KB DI DAERAH KABUPATEN/KOTA	468.611.000,00	421.361.000,00	(47.250.000,00)	89,91	
2.14	2.08.2.14.0.00.02.0000	2.14.03.2.03.0003		PENINGKATAN KESERTAAN PENGGUNAAN METODE KONTRASEPSI JANGKA PANJANG (MKJP)	170.520.000,00	150.320.000,00	(20.200.000,00)	88,15	
2.14	2.08.2.14.0.00.02.0000	2.14.03.2.03.0003	5.1	BELANJA OPERASI	170.520.000,00	150.320.000,00	(20.200.000,00)	88,15	
2.14	2.08.2.14.0.00.02.0000	2.14.03.2.03.0003	5.1.02	Belanja Barang dan Jasa	170.520.000,00	150.320.000,00	(20.200.000,00)	88,15	
2.14	2.08.2.14.0.00.02.0000	2.14.03.2.03.0008		PEMBINAAN PELAYANAN KELUARGA BERENCANA DAN KESEHATAN REPRODUKSI DI FASILITAS KESEHATAN TERMASUK JARINGAN DAN JEJARINGNYA	269.341.000,00	242.291.000,00	(27.050.000,00)	89,95	
2.14	2.08.2.14.0.00.02.0000	2.14.03.2.03.0008	5.1	BELANJA OPERASI	269.341.000,00	242.291.000,00	(27.050.000,00)	89,95	

KODE REKENING				URAIAN	JUMLAH (Rp)		BERTAMBAH / (BERKURANG)		DASAR HUKUM
					ANGGARAN SETELAH PERUBAHAN	REALISASI	(Rp)	(%)	
2.14	2.08.2.14.0.00.02.0000	2.14.03.2.03.0008	5.1.02	Belanja Barang dan Jasa	269.341.000,00	242.291.000,00	(27.050.000,00)	89,95	
2.14	2.08.2.14.0.00.02.0000	2.14.03.2.03.0011		DUKUNGAN OPERASIONAL PELAYANAN KB BERGERAK	28.750.000,00	28.750.000,00	0,00	100,00	
2.14	2.08.2.14.0.00.02.0000	2.14.03.2.03.0011	5.1	BELANJA OPERASI	28.750.000,00	28.750.000,00	0,00	100,00	
2.14	2.08.2.14.0.00.02.0000	2.14.03.2.03.0011	5.1.02	Belanja Barang dan Jasa	28.750.000,00	28.750.000,00	0,00	100,00	
2.14	2.08.2.14.0.00.02.0000	2.14.03.2.04		PEMBERDAYAAN DAN PENINGKATAN PERAN SERTA ORGANISASI KEMASYARAKATAN TINGKAT DAERAH KABUPATEN/KOTA DALAM PELAKSANAAN PELAYANAN DAN PEMBINAAN KESERTAAN BER-KB	333.000.000,00	333.000.000,00	0,00	100,00	
2.14	2.08.2.14.0.00.02.0000	2.14.03.2.04.0006		PELAKSANAAN DAN PENGELOLAAN PROGRAM BANGGA KENCANA DI KAMPUNG KELUARGA BERKUALITAS	333.000.000,00	333.000.000,00	0,00	100,00	
2.14	2.08.2.14.0.00.02.0000	2.14.03.2.04.0006	5.1	BELANJA OPERASI	333.000.000,00	333.000.000,00	0,00	100,00	
2.14	2.08.2.14.0.00.02.0000	2.14.03.2.04.0006	5.1.02	Belanja Barang dan Jasa	333.000.000,00	333.000.000,00	0,00	100,00	
2.14	2.08.2.14.0.00.02.0000	2.14.04		PROGRAM PEMBERDAYAAN DAN PENINGKATAN KELUARGA SEJAHTERA (KS)	2.048.925.814,00	1.997.442.662,00	(51.483.152,00)	97,48	
2.14	2.08.2.14.0.00.02.0000	2.14.04.2.01		PELAKSANAAN PEMBANGUNAN KELUARGA MELALUI PEMBINAAN KETAHANAN DAN KESEJAHTERAAN KELUARGA	147.425.814,00	146.693.650,00	(732.164,00)	99,50	
2.14	2.08.2.14.0.00.02.0000	2.14.04.2.01.0008		PROMOSI DAN SOSIALISASI KELOMPOK KEGIATAN KETAHANAN DAN KESEJAHTERAAN KELUARGA (MENJADI ORANG TUA HEBAT, GENERASI BERENCANA, KELANJUTUSIAAN SERTA PENGELOLAAN KEUANGAN KELUARGA)	61.558.314,00	61.366.150,00	(192.164,00)	99,68	
2.14	2.08.2.14.0.00.02.0000	2.14.04.2.01.0008	5.1	BELANJA OPERASI	61.558.314,00	61.366.150,00	(192.164,00)	99,68	
2.14	2.08.2.14.0.00.02.0000	2.14.04.2.01.0008	5.1.02	Belanja Barang dan Jasa	61.558.314,00	61.366.150,00	(192.164,00)	99,68	
2.14	2.08.2.14.0.00.02.0000	2.14.04.2.01.0017		PROMOSI DAN SOSIALISASI KELOMPOK KEGIATAN KETAHANAN DAN KESEJAHTERAAN KELUARGA (BKB, BKR, BKL, PPKS, PIK-R DAN USAHA PENINGKATAN PENDAPATAN KELUARGA AKSEPTOR (UPPKA))	85.867.500,00	85.327.500,00	(540.000,00)	99,37	
2.14	2.08.2.14.0.00.02.0000	2.14.04.2.01.0017	5.1	BELANJA OPERASI	85.867.500,00	85.327.500,00	(540.000,00)	99,37	
2.14	2.08.2.14.0.00.02.0000	2.14.04.2.01.0017	5.1.02	Belanja Barang dan Jasa	85.867.500,00	85.327.500,00	(540.000,00)	99,37	
2.14	2.08.2.14.0.00.02.0000	2.14.04.2.02		PELAKSANAAN DAN PENINGKATAN PERAN SERTA ORGANISASI KEMASYARAKATAN TINGKAT DAERAH KABUPATEN/ KOTA DALAM PEMBANGUNAN KELUARGA MELALUI PEMBINAAN KETAHANAN DAN KESEJAHTERAAN KELUARGA	1.901.500.000,00	1.850.749.012,00	(50.750.988,00)	97,33	
2.14	2.08.2.14.0.00.02.0000	2.14.04.2.02.0006		PENDAMPINGAN KELUARGA BERISIKO STUNTING (TERMASUK REMAJA CALON PENGANTIN/CALON PUS, IBU HAMIL, PASCA SALIN/KELAHIRAN, BADUTA/BALITA)	1.901.500.000,00	1.850.749.012,00	(50.750.988,00)	97,33	
2.14	2.08.2.14.0.00.02.0000	2.14.04.2.02.0006	5.1	BELANJA OPERASI	1.901.500.000,00	1.850.749.012,00	(50.750.988,00)	97,33	
2.14	2.08.2.14.0.00.02.0000	2.14.04.2.02.0006	5.1.02	Belanja Barang dan Jasa	1.901.500.000,00	1.850.749.012,00	(50.750.988,00)	97,33	
				JUMLAH BELANJA	4.648.035.730,00	4.530.699.870,00	(117.335.860,00)	97,47	
				SURPLUS / (DEFISIT)	(4.648.035.730,00)	(4.530.699.870,00)	117.335.860,00	97,47	
				SISA LEBIH PEMBIAYAAN ANGGARAN (SILPA)	(4.648.035.730,00)	(4.530.699.870,00)	117.335.860,00	97,47	

PEMERINTAH KAB. HULU SUNGAI SELATAN

RINCIAN APBD MENURUT URUSAN PEMERINTAHAN DAERAH, ORGANISASI, PROGRAM, KEGIATAN, SUB KEGIATAN, KELOMPOK, DAN JENIS PENDAPATAN, BELANJA, DAN PEMBIAYAAN

TAHUN ANGGARAN 2025

Urusan Pemerintahan : URUSAN PEMERINTAHAN WAJIB YANG TIDAK BERKAITAN DENGAN PELAYANAN DASAR
Bidang Urusan : URUSAN PEMERINTAHAN BIDANG PEMBERDAYAAN PEREMPUAN DAN PERLINDUNGAN ANAK
Organisasi : Dinas Pengendalian Penduduk, Keluarga Berencana, Pemberdayaan Perempuan dan Perlindungan Anak

KODE REKENING				URAIAN	JUMLAH (Rp)		BERTAMBAH / (BERKURANG)		DASAR HUKUM
					ANGGARAN SETELAH PERUBAHAN	REALISASI	(Rp)	(%)	
2.08	2.08.2.14.0.00.02.0000		5	BELANJA DAERAH	6.346.716.802,00	5.446.645.614,00	(900.071.188,00)	85,81	
2.08	2.08.2.14.0.00.02.0000	2.08.01		PROGRAM PENUNJANG URUSAN PEMERINTAHAN DAERAH KABUPATEN/KOTA	4.095.232.538,00	3.338.991.163,00	(756.241.375,00)	81,53	
2.08	2.08.2.14.0.00.02.0000	2.08.01.2.01		PERENCANAAN, PENGANGGARAN, DAN EVALUASI KINERJA PERANGKAT DAERAH	3.800.600,00	3.687.000,00	(113.600,00)	97,01	
2.08	2.08.2.14.0.00.02.0000	2.08.01.2.01.0001		PENYUSUNAN DOKUMEN PERENCANAAN PERANGKAT DAERAH	3.264.800,00	3.157.000,00	(107.800,00)	96,69	
2.08	2.08.2.14.0.00.02.0000	2.08.01.2.01.0001	5.1	BELANJA OPERASI	3.264.800,00	3.157.000,00	(107.800,00)	96,69	
2.08	2.08.2.14.0.00.02.0000	2.08.01.2.01.0001	5.1.02	Belanja Barang dan Jasa	3.264.800,00	3.157.000,00	(107.800,00)	96,69	
2.08	2.08.2.14.0.00.02.0000	2.08.01.2.01.0007		EVALUASI KINERJA PERANGKAT DAERAH	535.800,00	530.000,00	(5.800,00)	98,91	
2.08	2.08.2.14.0.00.02.0000	2.08.01.2.01.0007	5.1	BELANJA OPERASI	535.800,00	530.000,00	(5.800,00)	98,91	
2.08	2.08.2.14.0.00.02.0000	2.08.01.2.01.0007	5.1.02	Belanja Barang dan Jasa	535.800,00	530.000,00	(5.800,00)	98,91	
2.08	2.08.2.14.0.00.02.0000	2.08.01.2.02		ADMINISTRASI KEUANGAN PERANGKAT DAERAH	3.403.246.947,00	2.783.536.628,00	(619.710.319,00)	81,79	
2.08	2.08.2.14.0.00.02.0000	2.08.01.2.02.0001		PENYEDIAAN GAJI DAN TUNJANGAN ASN	3.400.301.147,00	2.780.741.628,00	(619.559.519,00)	81,77	
2.08	2.08.2.14.0.00.02.0000	2.08.01.2.02.0001	5.1	BELANJA OPERASI	3.400.301.147,00	2.780.741.628,00	(619.559.519,00)	81,77	
2.08	2.08.2.14.0.00.02.0000	2.08.01.2.02.0001	5.1.01	Belanja Pegawai	3.400.301.147,00	2.780.741.628,00	(619.559.519,00)	81,77	
2.08	2.08.2.14.0.00.02.0000	2.08.01.2.02.0005		KOORDINASI DAN PENYUSUNAN LAPORAN KEUANGAN AKHIR TAHUN SKPD	904.500,00	850.000,00	(54.500,00)	93,97	
2.08	2.08.2.14.0.00.02.0000	2.08.01.2.02.0005	5.1	BELANJA OPERASI	904.500,00	850.000,00	(54.500,00)	93,97	
2.08	2.08.2.14.0.00.02.0000	2.08.01.2.02.0005	5.1.02	Belanja Barang dan Jasa	904.500,00	850.000,00	(54.500,00)	93,97	
2.08	2.08.2.14.0.00.02.0000	2.08.01.2.02.0007		KOORDINASI DAN PENYUSUNAN LAPORAN KEUANGAN BULANAN/ TRIWULANAN/ SEMESTERAN SKPD	1.035.800,00	995.000,00	(40.800,00)	96,06	
2.08	2.08.2.14.0.00.02.0000	2.08.01.2.02.0007	5.1	BELANJA OPERASI	1.035.800,00	995.000,00	(40.800,00)	96,06	
2.08	2.08.2.14.0.00.02.0000	2.08.01.2.02.0007	5.1.02	Belanja Barang dan Jasa	1.035.800,00	995.000,00	(40.800,00)	96,06	
2.08	2.08.2.14.0.00.02.0000	2.08.01.2.02.0008		PENYUSUNAN PELAPORAN DAN ANALISIS PROGNOSIS REALISASI ANGGARAN	1.005.500,00	950.000,00	(55.500,00)	94,48	
2.08	2.08.2.14.0.00.02.0000	2.08.01.2.02.0008	5.1	BELANJA OPERASI	1.005.500,00	950.000,00	(55.500,00)	94,48	
2.08	2.08.2.14.0.00.02.0000	2.08.01.2.02.0008	5.1.02	Belanja Barang dan Jasa	1.005.500,00	950.000,00	(55.500,00)	94,48	
2.08	2.08.2.14.0.00.02.0000	2.08.01.2.06		ADMINISTRASI UMUM PERANGKAT DAERAH	311.006.985,00	273.319.357,00	(37.687.628,00)	87,88	
2.08	2.08.2.14.0.00.02.0000	2.08.01.2.06.0001		PENYEDIAAN KOMPONEN INSTALASI LISTRIK/PENERANGAN BANGUNAN KANTOR	7.610.400,00	6.531.925,00	(1.078.475,00)	85,82	
2.08	2.08.2.14.0.00.02.0000	2.08.01.2.06.0001	5.1	BELANJA OPERASI	7.610.400,00	6.531.925,00	(1.078.475,00)	85,82	
2.08	2.08.2.14.0.00.02.0000	2.08.01.2.06.0001	5.1.02	Belanja Barang dan Jasa	7.610.400,00	6.531.925,00	(1.078.475,00)	85,82	
2.08	2.08.2.14.0.00.02.0000	2.08.01.2.06.0002		PENYEDIAAN PERALATAN DAN PERLENGKAPAN KANTOR	19.304.335,00	19.188.045,00	(116.290,00)	99,39	
2.08	2.08.2.14.0.00.02.0000	2.08.01.2.06.0002	5.1	BELANJA OPERASI	19.304.335,00	19.188.045,00	(116.290,00)	99,39	
2.08	2.08.2.14.0.00.02.0000	2.08.01.2.06.0002	5.1.02	Belanja Barang dan Jasa	19.304.335,00	19.188.045,00	(116.290,00)	99,39	
2.08	2.08.2.14.0.00.02.0000	2.08.01.2.06.0004		PENYEDIAAN BAHAN LOGISTIK KANTOR	32.950.000,00	23.375.000,00	(9.575.000,00)	70,94	
2.08	2.08.2.14.0.00.02.0000	2.08.01.2.06.0004	5.1	BELANJA OPERASI	32.950.000,00	23.375.000,00	(9.575.000,00)	70,94	

KODE REKENING				URAIAN	JUMLAH (Rp)		BERTAMBAH / (BERKURANG)		DASAR HUKUM
					ANGGARAN SETELAH PERUBAHAN	REALISASI	(Rp)	(%)	
2.08	2.08.2.14.0.00.02.0000	2.08.01.2.06.0004	5.1.02	Belanja Barang dan Jasa	32.950.000,00	23.375.000,00	(9.575.000,00)	70,94	
2.08	2.08.2.14.0.00.02.0000	2.08.01.2.06.0005		PENYEDIAAN BARANG CETAKAN DAN PENGGANDAAN	9.322.250,00	8.092.750,00	(1.229.500,00)	86,81	
2.08	2.08.2.14.0.00.02.0000	2.08.01.2.06.0005	5.1	BELANJA OPERASI	9.322.250,00	8.092.750,00	(1.229.500,00)	86,81	
2.08	2.08.2.14.0.00.02.0000	2.08.01.2.06.0005	5.1.02	Belanja Barang dan Jasa	9.322.250,00	8.092.750,00	(1.229.500,00)	86,81	
2.08	2.08.2.14.0.00.02.0000	2.08.01.2.06.0009		PENYELENGGARAAN RAPAT KOORDINASI DAN KONSULTASI SKPD	241.820.000,00	216.131.637,00	(25.688.363,00)	89,37	
2.08	2.08.2.14.0.00.02.0000	2.08.01.2.06.0009	5.1	BELANJA OPERASI	241.820.000,00	216.131.637,00	(25.688.363,00)	89,37	
2.08	2.08.2.14.0.00.02.0000	2.08.01.2.06.0009	5.1.02	Belanja Barang dan Jasa	241.820.000,00	216.131.637,00	(25.688.363,00)	89,37	
2.08	2.08.2.14.0.00.02.0000	2.08.01.2.07		PENGADAAN BARANG MILIK DAERAH PENUNJANG URUSAN PEMERINTAH DAERAH	89.467.806,00	67.592.950,00	(21.874.856,00)	75,55	
2.08	2.08.2.14.0.00.02.0000	2.08.01.2.07.0010		PENGADAAN SARANA DAN PRASARANA GEDUNG KANTOR ATAU BANGUNAN LAINNYA	89.467.806,00	67.592.950,00	(21.874.856,00)	75,55	
2.08	2.08.2.14.0.00.02.0000	2.08.01.2.07.0010	5.1	BELANJA OPERASI	7.741.216,00	7.592.950,00	(148.266,00)	98,08	
2.08	2.08.2.14.0.00.02.0000	2.08.01.2.07.0010	5.1.02	Belanja Barang dan Jasa	7.741.216,00	7.592.950,00	(148.266,00)	98,08	
2.08	2.08.2.14.0.00.02.0000	2.08.01.2.07.0010	5.2	BELANJA MODAL	81.726.590,00	60.000.000,00	(21.726.590,00)	73,41	
2.08	2.08.2.14.0.00.02.0000	2.08.01.2.07.0010	5.2.02	Belanja Modal Peralatan dan Mesin	81.726.590,00	60.000.000,00	(21.726.590,00)	73,41	
2.08	2.08.2.14.0.00.02.0000	2.08.01.2.08		PENYEDIAAN JASA PENUNJANG URUSAN PEMERINTAHAN DAERAH	139.318.200,00	102.945.889,00	(36.372.311,00)	73,89	
2.08	2.08.2.14.0.00.02.0000	2.08.01.2.08.0002		PENYEDIAAN JASA KOMUNIKASI, SUMBER DAYA AIR DAN LISTRIK	56.340.000,00	47.454.289,00	(8.885.711,00)	84,22	
2.08	2.08.2.14.0.00.02.0000	2.08.01.2.08.0002	5.1	BELANJA OPERASI	56.340.000,00	47.454.289,00	(8.885.711,00)	84,22	
2.08	2.08.2.14.0.00.02.0000	2.08.01.2.08.0002	5.1.02	Belanja Barang dan Jasa	56.340.000,00	47.454.289,00	(8.885.711,00)	84,22	
2.08	2.08.2.14.0.00.02.0000	2.08.01.2.08.0004		PENYEDIAAN JASA PELAYANAN UMUM KANTOR	82.978.200,00	55.491.600,00	(27.486.600,00)	66,87	
2.08	2.08.2.14.0.00.02.0000	2.08.01.2.08.0004	5.1	BELANJA OPERASI	82.978.200,00	55.491.600,00	(27.486.600,00)	66,87	
2.08	2.08.2.14.0.00.02.0000	2.08.01.2.08.0004	5.1.02	Belanja Barang dan Jasa	82.978.200,00	55.491.600,00	(27.486.600,00)	66,87	
2.08	2.08.2.14.0.00.02.0000	2.08.01.2.09		PEMELIHARAAN BARANG MILIK DAERAH PENUNJANG URUSAN PEMERINTAHAN DAERAH	148.392.000,00	107.909.339,00	(40.482.661,00)	72,71	
2.08	2.08.2.14.0.00.02.0000	2.08.01.2.09.0002		PENYEDIAAN JASA PEMELIHARAAN, BIAYA PEMELIHARAAN, PAJAK DAN PERIZINAN KENDARAAN DINAS OPERASIONAL ATAU LAPANGAN	124.792.000,00	84.619.339,00	(40.172.661,00)	67,80	
2.08	2.08.2.14.0.00.02.0000	2.08.01.2.09.0002	5.1	BELANJA OPERASI	124.792.000,00	84.619.339,00	(40.172.661,00)	67,80	
2.08	2.08.2.14.0.00.02.0000	2.08.01.2.09.0002	5.1.02	Belanja Barang dan Jasa	124.792.000,00	84.619.339,00	(40.172.661,00)	67,80	
2.08	2.08.2.14.0.00.02.0000	2.08.01.2.09.0010		PEMELIHARAAN/REHABILITASI SARANA DAN PRASARANA GEDUNG KANTOR ATAU BANGUNAN LAINNYA	23.600.000,00	23.290.000,00	(310.000,00)	98,68	
2.08	2.08.2.14.0.00.02.0000	2.08.01.2.09.0010	5.1	BELANJA OPERASI	23.600.000,00	23.290.000,00	(310.000,00)	98,68	
2.08	2.08.2.14.0.00.02.0000	2.08.01.2.09.0010	5.1.02	Belanja Barang dan Jasa	23.600.000,00	23.290.000,00	(310.000,00)	98,68	
2.08	2.08.2.14.0.00.02.0000	2.08.02		PROGRAM PENGARUSUTAMAAN GENDER DAN PEMBERDAYAAN PEREMPUAN	1.226.845.962,00	1.174.689.711,00	(52.156.251,00)	95,74	
2.08	2.08.2.14.0.00.02.0000	2.08.02.2.01		PELEMBAGAAN PENGARUSUTAMAAN GENDER (PUG) PADA LEMBAGA PEMERINTAH KEWENANGAN KABUPATEN/KOTA	7.051.796,00	6.962.700,00	(89.096,00)	98,73	
2.08	2.08.2.14.0.00.02.0000	2.08.02.2.01.0002		KOORDINASI DAN SINKRONISASI PELAKSANAAN PUG KEWENANGAN KABUPATEN/KOTA	7.051.796,00	6.962.700,00	(89.096,00)	98,73	
2.08	2.08.2.14.0.00.02.0000	2.08.02.2.01.0002	5.1	BELANJA OPERASI	7.051.796,00	6.962.700,00	(89.096,00)	98,73	
2.08	2.08.2.14.0.00.02.0000	2.08.02.2.01.0002	5.1.02	Belanja Barang dan Jasa	7.051.796,00	6.962.700,00	(89.096,00)	98,73	
2.08	2.08.2.14.0.00.02.0000	2.08.02.2.03		PENGUATAN DAN PENGEMBANGAN LEMBAGA PENYEDIA LAYANAN PEMBERDAYAAN PEREMPUAN KEWENANGAN KABUPATEN/KOTA	1.219.794.166,00	1.167.727.011,00	(52.067.155,00)	95,73	
2.08	2.08.2.14.0.00.02.0000	2.08.02.2.03.0002		PENINGKATAN KAPASITAS SUMBER DAYA LEMBAGA PENYEDIA LAYANAN PEMBERDAYAAN PEREMPUAN KEWENANGAN KABUPATEN/KOTA	1.219.794.166,00	1.167.727.011,00	(52.067.155,00)	95,73	
2.08	2.08.2.14.0.00.02.0000	2.08.02.2.03.0002	5.1	BELANJA OPERASI	1.219.794.166,00	1.167.727.011,00	(52.067.155,00)	95,73	
2.08	2.08.2.14.0.00.02.0000	2.08.02.2.03.0002	5.1.02	Belanja Barang dan Jasa	1.219.794.166,00	1.167.727.011,00	(52.067.155,00)	95,73	
2.08	2.08.2.14.0.00.02.0000	2.08.03		PROGRAM PERLINDUNGAN PEREMPUAN	89.855.000,00	58.321.000,00	(31.534.000,00)	64,90	
2.08	2.08.2.14.0.00.02.0000	2.08.03.2.02		PENYEDIAAN LAYANAN RUJUKAN LANJUTAN BAGI PEREMPUAN KORBAN KEKERASAN YANG MEMERLUKAN KOORDINASI KEWENANGAN KABUPATEN/KOTA	89.855.000,00	58.321.000,00	(31.534.000,00)	64,90	
2.08	2.08.2.14.0.00.02.0000	2.08.03.2.02.0002		KOORDINASI DAN SINKRONISASI PELAKSANAAN PENYEDIAAN LAYANAN RUJUKAN LANJUTAN BAGI PEREMPUAN KORBAN KEKERASAN KEWENANGAN KABUPATEN/KOTA	89.855.000,00	58.321.000,00	(31.534.000,00)	64,90	
2.08	2.08.2.14.0.00.02.0000	2.08.03.2.02.0002	5.1	BELANJA OPERASI	89.855.000,00	58.321.000,00	(31.534.000,00)	64,90	
2.08	2.08.2.14.0.00.02.0000	2.08.03.2.02.0002	5.1.02	Belanja Barang dan Jasa	89.855.000,00	58.321.000,00	(31.534.000,00)	64,90	
2.08	2.08.2.14.0.00.02.0000	2.08.04		PROGRAM PENINGKATAN KUALITAS KELUARGA	169.110.666,00	159.753.000,00	(9.357.666,00)	94,46	

KODE REKENING				URAIAN	JUMLAH (Rp)		BERTAMBAH / (BERKURANG)		DASAR HUKUM
					ANGGARAN SETELAH PERUBAHAN	REALISASI	(Rp)	(%)	
2.08	2.08.2.14.0.00.02.0000	2.08.04.2.01		PENINGKATAN KUALITAS KELUARGA DALAM MEWUJUDKAN KESETARAAN GENDER (KG) DAN HAK ANAK TINGKAT DAERAH KABUPATEN/KOTA	169.110.666,00	159.753.000,00	(9.357.666,00)	94,46	
2.08	2.08.2.14.0.00.02.0000	2.08.04.2.01.0003		PENGEMBANGAN KEGIATAN MASYARAKAT UNTUK PENINGKATAN KUALITAS KELUARGA KEWENANGAN KABUPATEN/KOTA	169.110.666,00	159.753.000,00	(9.357.666,00)	94,46	
2.08	2.08.2.14.0.00.02.0000	2.08.04.2.01.0003	5.1	BELANJA OPERASI	153.960.666,00	149.753.000,00	(4.207.666,00)	97,26	
2.08	2.08.2.14.0.00.02.0000	2.08.04.2.01.0003	5.1.02	Belanja Barang dan Jasa	153.960.666,00	149.753.000,00	(4.207.666,00)	97,26	
2.08	2.08.2.14.0.00.02.0000	2.08.04.2.01.0003	5.2	BELANJA MODAL	15.150.000,00	10.000.000,00	(5.150.000,00)	66,00	
2.08	2.08.2.14.0.00.02.0000	2.08.04.2.01.0003	5.2.02	Belanja Modal Peralatan dan Mesin	15.150.000,00	10.000.000,00	(5.150.000,00)	66,00	
2.08	2.08.2.14.0.00.02.0000	2.08.06		PROGRAM PEMENUHAN HAK ANAK (PHA)	248.857.554,00	241.036.200,00	(7.821.354,00)	96,85	
2.08	2.08.2.14.0.00.02.0000	2.08.06.2.01		PELEMBAGAAN PHA PADA LEMBAGA PEMERINTAH, NONPEMERINTAH, DAN DUNIA USAHA KEWENANGAN KABUPATEN/KOTA	158.367.054,00	150.551.200,00	(7.815.854,00)	95,06	
2.08	2.08.2.14.0.00.02.0000	2.08.06.2.01.0001		ADVOKASI KEBIJAKAN DAN PENDAMPINGAN PEMENUHAN HAK ANAK PADA LEMBAGA PEMERINTAH, NON PEMERINTAH, MEDIA DAN DUNIA USAHA KEWENANGAN KABUPATEN/KOTA	158.367.054,00	150.551.200,00	(7.815.854,00)	95,06	
2.08	2.08.2.14.0.00.02.0000	2.08.06.2.01.0001	5.1	BELANJA OPERASI	158.367.054,00	150.551.200,00	(7.815.854,00)	95,06	
2.08	2.08.2.14.0.00.02.0000	2.08.06.2.01.0001	5.1.02	Belanja Barang dan Jasa	158.367.054,00	150.551.200,00	(7.815.854,00)	95,06	
2.08	2.08.2.14.0.00.02.0000	2.08.06.2.02		PENGUATAN DAN PENGEMBANGAN LEMBAGA PENYEDIA LAYANAN PENINGKATAN KUALITAS HIDUP ANAK KEWENANGAN KABUPATEN/KOTA	90.490.500,00	90.485.000,00	(5.500,00)	99,99	
2.08	2.08.2.14.0.00.02.0000	2.08.06.2.02.0003		PENGEMBANGAN KOMUNIKASI, INFORMASI DAN EDUKASI PEMENUHAN HAK ANAK BAGI LEMBAGA PENYEDIA LAYANAN PENINGKATAN KUALITAS HIDUP ANAK TINGKAT DAERAH KABUPATEN/KOTA	90.490.500,00	90.485.000,00	(5.500,00)	99,99	
2.08	2.08.2.14.0.00.02.0000	2.08.06.2.02.0003	5.1	BELANJA OPERASI	90.490.500,00	90.485.000,00	(5.500,00)	99,99	
2.08	2.08.2.14.0.00.02.0000	2.08.06.2.02.0003	5.1.02	Belanja Barang dan Jasa	90.490.500,00	90.485.000,00	(5.500,00)	99,99	
2.08	2.08.2.14.0.00.02.0000	2.08.07		PROGRAM PERLINDUNGAN KHUSUS ANAK	516.815.082,00	473.854.540,00	(42.960.542,00)	91,68	
2.08	2.08.2.14.0.00.02.0000	2.08.07.2.01		PENCEGAHAN KEKERASAN TERHADAP ANAK YANG MELIBATKAN PARA PIHAK LINGKUP DAERAH KABUPATEN/KOTA	150.030.488,00	147.972.000,00	(2.058.488,00)	98,62	
2.08	2.08.2.14.0.00.02.0000	2.08.07.2.01.0004		ADVOKASI DAN PENDAMPINGAN PERANGKAT DAERAH DALAM PELAKSANAAN KEBIJAKAN /PROGRAM/ KEGIATAN PENCEGAHAN KTA	150.030.488,00	147.972.000,00	(2.058.488,00)	98,62	
2.08	2.08.2.14.0.00.02.0000	2.08.07.2.01.0004	5.1	BELANJA OPERASI	150.030.488,00	147.972.000,00	(2.058.488,00)	98,62	
2.08	2.08.2.14.0.00.02.0000	2.08.07.2.01.0004	5.1.02	Belanja Barang dan Jasa	150.030.488,00	147.972.000,00	(2.058.488,00)	98,62	
2.08	2.08.2.14.0.00.02.0000	2.08.07.2.02		PENYEDIAAN LAYANAN BAGI ANAK YANG MEMERLUKAN PERLINDUNGAN KHUSUS YANG MEMERLUKAN KOORDINASI TINGKAT DAERAH KABUPATEN/KOTA	278.384.594,00	241.870.320,00	(36.514.274,00)	86,88	
2.08	2.08.2.14.0.00.02.0000	2.08.07.2.02.0005		PENYEDIAAN LAYANAN PENGADUAN MASYARAKAT BAGI ANAK YANG MEMERLUKAN PERLINDUNGAN KHUSUS TINGKAT DAERAH KABUPATEN/KOTA	80.949.594,00	77.376.000,00	(3.573.594,00)	95,58	
2.08	2.08.2.14.0.00.02.0000	2.08.07.2.02.0005	5.1	BELANJA OPERASI	80.949.594,00	77.376.000,00	(3.573.594,00)	95,58	
2.08	2.08.2.14.0.00.02.0000	2.08.07.2.02.0005	5.1.02	Belanja Barang dan Jasa	80.949.594,00	77.376.000,00	(3.573.594,00)	95,58	
2.08	2.08.2.14.0.00.02.0000	2.08.07.2.02.0007		KOORDINASI PELAKSANAAN LAYANAN AMPK	197.435.000,00	164.494.320,00	(32.940.680,00)	83,31	
2.08	2.08.2.14.0.00.02.0000	2.08.07.2.02.0007	5.1	BELANJA OPERASI	197.435.000,00	164.494.320,00	(32.940.680,00)	83,31	
2.08	2.08.2.14.0.00.02.0000	2.08.07.2.02.0007	5.1.02	Belanja Barang dan Jasa	197.435.000,00	164.494.320,00	(32.940.680,00)	83,31	
2.08	2.08.2.14.0.00.02.0000	2.08.07.2.03		PENGUATAN DAN PENGEMBANGAN LEMBAGA PENYEDIA LAYANAN BAGI ANAK YANG MEMERLUKAN PERLINDUNGAN KHUSUS TINGKAT DAERAH KABUPATEN/KOTA	88.400.000,00	84.012.220,00	(4.387.780,00)	95,03	
2.08	2.08.2.14.0.00.02.0000	2.08.07.2.03.0006		PENINGKATAN KAPASITAS SDM LEMBAGA PENYEDIA LAYANAN PERLINDUNGAN DAN PENANGANAN BAGI AMPK TINGKAT DAERAH KABUPATEN/	88.400.000,00	84.012.220,00	(4.387.780,00)	95,03	
2.08	2.08.2.14.0.00.02.0000	2.08.07.2.03.0006	5.1	BELANJA OPERASI	88.400.000,00	84.012.220,00	(4.387.780,00)	95,03	
2.08	2.08.2.14.0.00.02.0000	2.08.07.2.03.0006	5.1.02	Belanja Barang dan Jasa	88.400.000,00	84.012.220,00	(4.387.780,00)	95,03	
				JUMLAH BELANJA	6.346.716.802,00	5.446.645.614,00	(900.071.188,00)	85,81	
				SURPLUS / (DEFISIT)	(6.346.716.802,00)	(5.446.645.614,00)	900.071.188,00	85,81	
				SISA LEBIH PEMBIAYAAN ANGGARAN (SILPA)	(6.346.716.802,00)	(5.446.645.614,00)	900.071.188,00	85,81	

BUPATI HULU SUNGAI SELATAN

ttd.

SYAFRUDIN NOOR

Lampiran I.3 : Perda PP APBD TA 2025
Nomor : 4 Tahun 2026
Tanggal : 14 Agustus 2026

PEMERINTAH KAB. HULU SUNGAI SELATAN

RINCIAN APBD MENURUT URUSAN PEMERINTAHAN DAERAH, ORGANISASI, PROGRAM, KEGIATAN, SUB KEGIATAN, KELOMPOK, DAN JENIS PENDAPATAN, BELANJA, DAN PEMBIAYAAN

TAHUN ANGGARAN 2025

Urusan Pemerintahan : URUSAN PEMERINTAHAN WAJIB YANG TIDAK BERKAITAN DENGAN PELAYANAN DASAR
Bidang Urusan : URUSAN PEMERINTAHAN BIDANG PANGAN
Organisasi : Dinas Ketahanan Pangan

KODE REKENING				URAIAN	JUMLAH (Rp)		BERTAMBAH / (BERKURANG)		DASAR HUKUM
					ANGGARAN SETELAH PERUBAHAN	REALISASI	(Rp)	(%)	
2.09	2.09.0.00.0.00.01.0000		5	BELANJA DAERAH	6.321.428.195,00	5.063.540.780,00	(1.257.887.415,00)	80,10	
2.09	2.09.0.00.0.00.01.0000	2.09.01		PROGRAM PENUNJANG URUSAN PEMERINTAHAN DAERAH KABUPATEN/KOTA	4.598.316.128,00	3.668.869.137,00	(929.446.991,00)	79,78	
2.09	2.09.0.00.0.00.01.0000	2.09.01.2.01		PERENCANAAN, PENGANGGARAN, DAN EVALUASI KINERJA PERANGKAT DAERAH	13.671.570,00	13.651.550,00	(20.020,00)	99,85	
2.09	2.09.0.00.0.00.01.0000	2.09.01.2.01.0001		PENYUSUNAN DOKUMEN PERENCANAAN PERANGKAT DAERAH	10.671.786,00	10.651.950,00	(19.836,00)	99,81	
2.09	2.09.0.00.0.00.01.0000	2.09.01.2.01.0001	5.1	BELANJA OPERASI	10.671.786,00	10.651.950,00	(19.836,00)	99,81	
2.09	2.09.0.00.0.00.01.0000	2.09.01.2.01.0001	5.1.02	Belanja Barang dan Jasa	10.671.786,00	10.651.950,00	(19.836,00)	99,81	
2.09	2.09.0.00.0.00.01.0000	2.09.01.2.01.0007		EVALUASI KINERJA PERANGKAT DAERAH	2.999.784,00	2.999.600,00	(184,00)	99,99	
2.09	2.09.0.00.0.00.01.0000	2.09.01.2.01.0007	5.1	BELANJA OPERASI	2.999.784,00	2.999.600,00	(184,00)	99,99	
2.09	2.09.0.00.0.00.01.0000	2.09.01.2.01.0007	5.1.02	Belanja Barang dan Jasa	2.999.784,00	2.999.600,00	(184,00)	99,99	
2.09	2.09.0.00.0.00.01.0000	2.09.01.2.02		ADMINISTRASI KEUANGAN PERANGKAT DAERAH	4.010.832.222,00	3.146.290.972,00	(864.541.250,00)	78,44	
2.09	2.09.0.00.0.00.01.0000	2.09.01.2.02.0001		PENYEDIAAN GAJI DAN TUNJANGAN ASN	4.004.228.262,00	3.139.687.522,00	(864.540.740,00)	78,40	
2.09	2.09.0.00.0.00.01.0000	2.09.01.2.02.0001	5.1	BELANJA OPERASI	4.004.228.262,00	3.139.687.522,00	(864.540.740,00)	78,40	
2.09	2.09.0.00.0.00.01.0000	2.09.01.2.02.0001	5.1.01	Belanja Pegawai	4.004.228.262,00	3.139.687.522,00	(864.540.740,00)	78,40	
2.09	2.09.0.00.0.00.01.0000	2.09.01.2.02.0005		KOORDINASI DAN PENYUSUNAN LAPORAN KEUANGAN AKHIR TAHUN SKPD	2.500.176,00	2.500.000,00	(176,00)	99,99	
2.09	2.09.0.00.0.00.01.0000	2.09.01.2.02.0005	5.1	BELANJA OPERASI	2.500.176,00	2.500.000,00	(176,00)	99,99	
2.09	2.09.0.00.0.00.01.0000	2.09.01.2.02.0005	5.1.02	Belanja Barang dan Jasa	2.500.176,00	2.500.000,00	(176,00)	99,99	
2.09	2.09.0.00.0.00.01.0000	2.09.01.2.02.0007		KOORDINASI DAN PENYUSUNAN LAPORAN KEUANGAN BULANAN/ TRIWULANAN/ SEMESTERAN SKPD	1.854.000,00	1.853.850,00	(150,00)	99,99	
2.09	2.09.0.00.0.00.01.0000	2.09.01.2.02.0007	5.1	BELANJA OPERASI	1.854.000,00	1.853.850,00	(150,00)	99,99	
2.09	2.09.0.00.0.00.01.0000	2.09.01.2.02.0007	5.1.02	Belanja Barang dan Jasa	1.854.000,00	1.853.850,00	(150,00)	99,99	
2.09	2.09.0.00.0.00.01.0000	2.09.01.2.02.0008		PENYUSUNAN PELAPORAN DAN ANALISIS PROGNOSIS REALISASI ANGGARAN	2.249.784,00	2.249.600,00	(184,00)	99,99	
2.09	2.09.0.00.0.00.01.0000	2.09.01.2.02.0008	5.1	BELANJA OPERASI	2.249.784,00	2.249.600,00	(184,00)	99,99	
2.09	2.09.0.00.0.00.01.0000	2.09.01.2.02.0008	5.1.02	Belanja Barang dan Jasa	2.249.784,00	2.249.600,00	(184,00)	99,99	
2.09	2.09.0.00.0.00.01.0000	2.09.01.2.05		ADMINISTRASI KEPEGAWAIAN PERANGKAT DAERAH	20.000.000,00	18.075.000,00	(1.925.000,00)	90,37	
2.09	2.09.0.00.0.00.01.0000	2.09.01.2.05.0010		SOSIALISASI PERATURAN PERUNDANG-UNDANGAN	20.000.000,00	18.075.000,00	(1.925.000,00)	90,37	
2.09	2.09.0.00.0.00.01.0000	2.09.01.2.05.0010	5.1	BELANJA OPERASI	20.000.000,00	18.075.000,00	(1.925.000,00)	90,37	
2.09	2.09.0.00.0.00.01.0000	2.09.01.2.05.0010	5.1.02	Belanja Barang dan Jasa	20.000.000,00	18.075.000,00	(1.925.000,00)	90,37	
2.09	2.09.0.00.0.00.01.0000	2.09.01.2.06		ADMINISTRASI UMUM PERANGKAT DAERAH	324.275.136,00	284.435.012,00	(39.840.124,00)	87,71	
2.09	2.09.0.00.0.00.01.0000	2.09.01.2.06.0001		PENYEDIAAN KOMPONEN INSTALASI LISTRIK/PENERANGAN BANGUNAN KANTOR	12.317.433,00	12.307.013,00	(10.420,00)	99,91	
2.09	2.09.0.00.0.00.01.0000	2.09.01.2.06.0001	5.1	BELANJA OPERASI	12.317.433,00	12.307.013,00	(10.420,00)	99,91	
2.09	2.09.0.00.0.00.01.0000	2.09.01.2.06.0001	5.1.02	Belanja Barang dan Jasa	12.317.433,00	12.307.013,00	(10.420,00)	99,91	
2.09	2.09.0.00.0.00.01.0000	2.09.01.2.06.0002		PENYEDIAAN PERALATAN DAN PERLENGKAPAN KANTOR	55.232.685,00	53.770.926,00	(1.461.759,00)	97,35	

KODE REKENING				URAIAN	JUMLAH (Rp)		BERTAMBAH / (BERKURANG)		DASAR HUKUM
					ANGGARAN SETELAH PERUBAHAN	REALISASI	(Rp)	(%)	
2.09	2.09.0.00.0.00.01.0000	2.09.01.2.06.0002	5.1	BELANJA OPERASI	51.091.685,00	49.670.926,00	(1.420.759,00)	97,21	
2.09	2.09.0.00.0.00.01.0000	2.09.01.2.06.0002	5.1.02	Belanja Barang dan Jasa	51.091.685,00	49.670.926,00	(1.420.759,00)	97,21	
2.09	2.09.0.00.0.00.01.0000	2.09.01.2.06.0002	5.2	BELANJA MODAL	4.141.000,00	4.100.000,00	(41.000,00)	99,00	
2.09	2.09.0.00.0.00.01.0000	2.09.01.2.06.0002	5.2.02	Belanja Modal Peralatan dan Mesin	4.141.000,00	4.100.000,00	(41.000,00)	99,00	
2.09	2.09.0.00.0.00.01.0000	2.09.01.2.06.0004		PENYEDIAAN BAHAN LOGISTIK KANTOR	39.450.000,00	25.712.500,00	(13.737.500,00)	65,17	
2.09	2.09.0.00.0.00.01.0000	2.09.01.2.06.0004	5.1	BELANJA OPERASI	39.450.000,00	25.712.500,00	(13.737.500,00)	65,17	
2.09	2.09.0.00.0.00.01.0000	2.09.01.2.06.0004	5.1.02	Belanja Barang dan Jasa	39.450.000,00	25.712.500,00	(13.737.500,00)	65,17	
2.09	2.09.0.00.0.00.01.0000	2.09.01.2.06.0005		PENYEDIAAN BARANG CETAKAN DAN PENGGANDAAN	34.175.018,00	25.246.798,00	(8.928.220,00)	73,87	
2.09	2.09.0.00.0.00.01.0000	2.09.01.2.06.0005	5.1	BELANJA OPERASI	34.175.018,00	25.246.798,00	(8.928.220,00)	73,87	
2.09	2.09.0.00.0.00.01.0000	2.09.01.2.06.0005	5.1.02	Belanja Barang dan Jasa	34.175.018,00	25.246.798,00	(8.928.220,00)	73,87	
2.09	2.09.0.00.0.00.01.0000	2.09.01.2.06.0006		PENYEDIAAN BAHAN BACAAN DAN PERATURAN PERUNDANG-UNDANGAN	3.600.000,00	2.820.000,00	(780.000,00)	78,33	
2.09	2.09.0.00.0.00.01.0000	2.09.01.2.06.0006	5.1	BELANJA OPERASI	3.600.000,00	2.820.000,00	(780.000,00)	78,33	
2.09	2.09.0.00.0.00.01.0000	2.09.01.2.06.0006	5.1.02	Belanja Barang dan Jasa	3.600.000,00	2.820.000,00	(780.000,00)	78,33	
2.09	2.09.0.00.0.00.01.0000	2.09.01.2.06.0009		PENYELENGGARAAN RAPAT KOORDINASI DAN KONSULTASI SKPD	179.500.000,00	164.577.775,00	(14.922.225,00)	91,68	
2.09	2.09.0.00.0.00.01.0000	2.09.01.2.06.0009	5.1	BELANJA OPERASI	179.500.000,00	164.577.775,00	(14.922.225,00)	91,68	
2.09	2.09.0.00.0.00.01.0000	2.09.01.2.06.0009	5.1.02	Belanja Barang dan Jasa	179.500.000,00	164.577.775,00	(14.922.225,00)	91,68	
2.09	2.09.0.00.0.00.01.0000	2.09.01.2.08		PENYEDIAAN JASA PENUNJANG URUSAN PEMERINTAHAN DAERAH	99.221.200,00	94.012.927,00	(5.208.273,00)	94,75	
2.09	2.09.0.00.0.00.01.0000	2.09.01.2.08.0001		PENYEDIAAN JASA SURAT MENYURAT	250.000,00	220.740,00	(29.260,00)	88,29	
2.09	2.09.0.00.0.00.01.0000	2.09.01.2.08.0001	5.1	BELANJA OPERASI	250.000,00	220.740,00	(29.260,00)	88,29	
2.09	2.09.0.00.0.00.01.0000	2.09.01.2.08.0001	5.1.02	Belanja Barang dan Jasa	250.000,00	220.740,00	(29.260,00)	88,29	
2.09	2.09.0.00.0.00.01.0000	2.09.01.2.08.0002		PENYEDIAAN JASA KOMUNIKASI, SUMBER DAYA AIR DAN LISTRIK	32.299.200,00	30.977.203,00	(1.321.997,00)	95,90	
2.09	2.09.0.00.0.00.01.0000	2.09.01.2.08.0002	5.1	BELANJA OPERASI	32.299.200,00	30.977.203,00	(1.321.997,00)	95,90	
2.09	2.09.0.00.0.00.01.0000	2.09.01.2.08.0002	5.1.02	Belanja Barang dan Jasa	32.299.200,00	30.977.203,00	(1.321.997,00)	95,90	
2.09	2.09.0.00.0.00.01.0000	2.09.01.2.08.0004		PENYEDIAAN JASA PELAYANAN UMUM KANTOR	66.672.000,00	62.814.984,00	(3.857.016,00)	94,21	
2.09	2.09.0.00.0.00.01.0000	2.09.01.2.08.0004	5.1	BELANJA OPERASI	66.672.000,00	62.814.984,00	(3.857.016,00)	94,21	
2.09	2.09.0.00.0.00.01.0000	2.09.01.2.08.0004	5.1.02	Belanja Barang dan Jasa	66.672.000,00	62.814.984,00	(3.857.016,00)	94,21	
2.09	2.09.0.00.0.00.01.0000	2.09.01.2.09		PEMELIHARAAN BARANG MILIK DAERAH PENUNJANG URUSAN PEMERINTAHAN DAERAH	130.316.000,00	112.403.676,00	(17.912.324,00)	86,25	
2.09	2.09.0.00.0.00.01.0000	2.09.01.2.09.0002		PENYEDIAAN JASA PEMELIHARAAN, BIAYA PEMELIHARAAN, PAJAK DAN PERIZINAN KENDARAAN DINAS OPERASIONAL ATAU LAPANGAN	115.816.000,00	97.903.676,00	(17.912.324,00)	84,53	
2.09	2.09.0.00.0.00.01.0000	2.09.01.2.09.0002	5.1	BELANJA OPERASI	115.816.000,00	97.903.676,00	(17.912.324,00)	84,53	
2.09	2.09.0.00.0.00.01.0000	2.09.01.2.09.0002	5.1.02	Belanja Barang dan Jasa	115.816.000,00	97.903.676,00	(17.912.324,00)	84,53	
2.09	2.09.0.00.0.00.01.0000	2.09.01.2.09.0011		PEMELIHARAAN/REHABILITASI SARANA DAN PRASARANA PENDUKUNG GEDUNG KANTOR ATAU BANGUNAN LAINNYA	14.500.000,00	14.500.000,00	0,00	100,00	
2.09	2.09.0.00.0.00.01.0000	2.09.01.2.09.0011	5.1	BELANJA OPERASI	14.500.000,00	14.500.000,00	0,00	100,00	
2.09	2.09.0.00.0.00.01.0000	2.09.01.2.09.0011	5.1.02	Belanja Barang dan Jasa	14.500.000,00	14.500.000,00	0,00	100,00	
2.09	2.09.0.00.0.00.01.0000	2.09.02		PROGRAM PENGELOLAAN SUMBER DAYA EKONOMI UNTUK KEDAULATAN DAN KEMANDIRIAN PANGAN	304.091.800,00	299.520.368,00	(4.571.432,00)	98,49	
2.09	2.09.0.00.0.00.01.0000	2.09.02.2.01		PENYEDIAAN INFRASTRUKTUR DAN SELURUH PENDUKUNG KEMANDIRIAN PANGAN SESUAI KEWENANGAN DAERAH KABUPATEN/KOTA	304.091.800,00	299.520.368,00	(4.571.432,00)	98,49	
2.09	2.09.0.00.0.00.01.0000	2.09.02.2.01.0003		PENYEDIAAN INFRASTRUKTUR PENDUKUNG KEMANDIRIAN PANGAN LAINNYA	188.230.000,00	184.500.804,00	(3.729.196,00)	98,01	
2.09	2.09.0.00.0.00.01.0000	2.09.02.2.01.0003	5.1	BELANJA OPERASI	188.230.000,00	184.500.804,00	(3.729.196,00)	98,01	
2.09	2.09.0.00.0.00.01.0000	2.09.02.2.01.0003	5.1.02	Belanja Barang dan Jasa	188.230.000,00	184.500.804,00	(3.729.196,00)	98,01	
2.09	2.09.0.00.0.00.01.0000	2.09.02.2.01.0006		PENYEDIAAN INFRASTRUKTUR CADANGAN PANGAN PEMERINTAH KABUPATEN/KOTA	115.861.800,00	115.019.564,00	(842.236,00)	99,27	
2.09	2.09.0.00.0.00.01.0000	2.09.02.2.01.0006	5.1	BELANJA OPERASI	2.431.800,00	2.430.000,00	(1.800,00)	99,92	
2.09	2.09.0.00.0.00.01.0000	2.09.02.2.01.0006	5.1.02	Belanja Barang dan Jasa	2.431.800,00	2.430.000,00	(1.800,00)	99,92	
2.09	2.09.0.00.0.00.01.0000	2.09.02.2.01.0006	5.2	BELANJA MODAL	113.430.000,00	112.589.564,00	(840.436,00)	99,25	
2.09	2.09.0.00.0.00.01.0000	2.09.02.2.01.0006	5.2.03	Belanja Modal Gedung dan Bangunan	113.430.000,00	112.589.564,00	(840.436,00)	99,25	

KODE REKENING				URAIAN	JUMLAH (Rp)		BERTAMBAH / (BERKURANG)		DASAR HUKUM
					ANGGARAN SETELAH PERUBAHAN	REALISASI	(Rp)	(%)	
2.09	2.09.0.00.0.00.01.0000	2.09.03		PROGRAM PENINGKATAN DIVERSIFIKASI DAN KETAHANAN PANGAN MASYARAKAT	1.250.300.772,00	933.617.225,00	(316.683.547,00)	74,67	
2.09	2.09.0.00.0.00.01.0000	2.09.03.2.01		PENYEDIAAN DAN PENYALURAN PANGAN POKOK ATAU PANGAN LAINNYA SESUAI DENGAN KEBUTUHAN DAERAH KABUPATEN/KOTA DALAM RANGKA STABILISASI PASOKAN DAN HARGA PANGAN	690.243.772,00	440.955.684,00	(249.288.088,00)	63,88	
2.09	2.09.0.00.0.00.01.0000	2.09.03.2.01.0006		PENGEMBANGAN KELEMBAGAAN USAHA PANGAN MASYARAKAT DAN TOKO TANI INDONESIA	18.075.678,00	16.434.578,00	(1.641.100,00)	90,92	
2.09	2.09.0.00.0.00.01.0000	2.09.03.2.01.0006	5.1	BELANJA OPERASI	12.548.800,00	12.162.700,00	(386.100,00)	96,92	
2.09	2.09.0.00.0.00.01.0000	2.09.03.2.01.0006	5.1.02	Belanja Barang dan Jasa	12.548.800,00	12.162.700,00	(386.100,00)	96,92	
2.09	2.09.0.00.0.00.01.0000	2.09.03.2.01.0006	5.2	BELANJA MODAL	5.526.878,00	4.271.878,00	(1.255.000,00)	77,29	
2.09	2.09.0.00.0.00.01.0000	2.09.03.2.01.0006	5.2.02	Belanja Modal Peralatan dan Mesin	5.526.878,00	4.271.878,00	(1.255.000,00)	77,29	
2.09	2.09.0.00.0.00.01.0000	2.09.03.2.01.0008		STABILISASI PASOKAN DAN HARGA PANGAN TINGKAT PRODUSEN DAN KONSUMEN DI KABUPATEN/KOTA	596.585.500,00	357.655.978,00	(238.929.522,00)	59,95	
2.09	2.09.0.00.0.00.01.0000	2.09.03.2.01.0008	5.1	BELANJA OPERASI	122.600.500,00	119.155.828,00	(3.444.672,00)	97,19	
2.09	2.09.0.00.0.00.01.0000	2.09.03.2.01.0008	5.1.02	Belanja Barang dan Jasa	84.500.500,00	81.055.828,00	(3.444.672,00)	95,92	
2.09	2.09.0.00.0.00.01.0000	2.09.03.2.01.0008	5.1.04	Belanja Subsidi	38.100.000,00	38.100.000,00	0,00	100,00	
2.09	2.09.0.00.0.00.01.0000	2.09.03.2.01.0008	5.2	BELANJA MODAL	473.985.000,00	238.500.150,00	(235.484.850,00)	50,31	
2.09	2.09.0.00.0.00.01.0000	2.09.03.2.01.0008	5.2.02	Belanja Modal Peralatan dan Mesin	473.985.000,00	238.500.150,00	(235.484.850,00)	50,31	
2.09	2.09.0.00.0.00.01.0000	2.09.03.2.01.0011		PEMANTAUAN STOK PANGAN	52.569.100,00	44.038.328,00	(8.530.772,00)	83,77	
2.09	2.09.0.00.0.00.01.0000	2.09.03.2.01.0011	5.1	BELANJA OPERASI	52.569.100,00	44.038.328,00	(8.530.772,00)	83,77	
2.09	2.09.0.00.0.00.01.0000	2.09.03.2.01.0011	5.1.02	Belanja Barang dan Jasa	52.569.100,00	44.038.328,00	(8.530.772,00)	83,77	
2.09	2.09.0.00.0.00.01.0000	2.09.03.2.01.0015		PEMANTAUAN HARGA DAN PASOKAN PANGAN	23.013.494,00	22.826.800,00	(186.694,00)	99,18	
2.09	2.09.0.00.0.00.01.0000	2.09.03.2.01.0015	5.1	BELANJA OPERASI	23.013.494,00	22.826.800,00	(186.694,00)	99,18	
2.09	2.09.0.00.0.00.01.0000	2.09.03.2.01.0015	5.1.02	Belanja Barang dan Jasa	23.013.494,00	22.826.800,00	(186.694,00)	99,18	
2.09	2.09.0.00.0.00.01.0000	2.09.03.2.02		PENGELOLAAN DAN KESEIMBANGAN CADANGAN PANGAN KABUPATEN/KOTA	120.537.042,00	101.615.485,00	(18.921.557,00)	84,30	
2.09	2.09.0.00.0.00.01.0000	2.09.03.2.02.0003		PENGADAAN CADANGAN PANGAN PEMERINTAH KABUPATEN/KOTA	42.100.000,00	35.550.935,00	(6.549.065,00)	84,44	
2.09	2.09.0.00.0.00.01.0000	2.09.03.2.02.0003	5.1	BELANJA OPERASI	42.100.000,00	35.550.935,00	(6.549.065,00)	84,44	
2.09	2.09.0.00.0.00.01.0000	2.09.03.2.02.0003	5.1.02	Belanja Barang dan Jasa	42.100.000,00	35.550.935,00	(6.549.065,00)	84,44	
2.09	2.09.0.00.0.00.01.0000	2.09.03.2.02.0006		PENGELOLAAN CADANGAN PANGAN PEMERINTAH KAB/KOTA	78.437.042,00	66.064.550,00	(12.372.492,00)	84,22	
2.09	2.09.0.00.0.00.01.0000	2.09.03.2.02.0006	5.1	BELANJA OPERASI	76.337.042,00	64.064.550,00	(12.272.492,00)	83,92	
2.09	2.09.0.00.0.00.01.0000	2.09.03.2.02.0006	5.1.02	Belanja Barang dan Jasa	76.337.042,00	64.064.550,00	(12.272.492,00)	83,92	
2.09	2.09.0.00.0.00.01.0000	2.09.03.2.02.0006	5.2	BELANJA MODAL	2.100.000,00	2.000.000,00	(100.000,00)	95,23	
2.09	2.09.0.00.0.00.01.0000	2.09.03.2.02.0006	5.2.02	Belanja Modal Peralatan dan Mesin	2.100.000,00	2.000.000,00	(100.000,00)	95,23	
2.09	2.09.0.00.0.00.01.0000	2.09.03.2.04		PELAKSANAAN PENCAPAIAN TARGET KONSUMSI PANGAN PERKAPITA/TAHUN SESUAI DENGAN ANGKA KECUKUPAN GIZI	439.519.958,00	391.046.056,00	(48.473.902,00)	88,97	
2.09	2.09.0.00.0.00.01.0000	2.09.03.2.04.0001		PENYUSUNAN DAN PENETAPAN TARGET KONSUMSI PANGAN PER KAPITA PER TAHUN	5.538.580,00	3.610.000,00	(1.928.580,00)	65,17	
2.09	2.09.0.00.0.00.01.0000	2.09.03.2.04.0001	5.1	BELANJA OPERASI	5.538.580,00	3.610.000,00	(1.928.580,00)	65,17	
2.09	2.09.0.00.0.00.01.0000	2.09.03.2.04.0001	5.1.02	Belanja Barang dan Jasa	5.538.580,00	3.610.000,00	(1.928.580,00)	65,17	
2.09	2.09.0.00.0.00.01.0000	2.09.03.2.04.0002		PEMBERDAYAAN MASYARAKAT DALAM PENGANEKARAGAMAN KONSUMSI PANGAN BERBASIS SUMBER DAYA LOKAL	320.336.603,00	290.275.480,00	(30.061.123,00)	90,61	
2.09	2.09.0.00.0.00.01.0000	2.09.03.2.04.0002	5.1	BELANJA OPERASI	318.857.603,00	289.425.480,00	(29.432.123,00)	90,76	
2.09	2.09.0.00.0.00.01.0000	2.09.03.2.04.0002	5.1.02	Belanja Barang dan Jasa	318.857.603,00	289.425.480,00	(29.432.123,00)	90,76	
2.09	2.09.0.00.0.00.01.0000	2.09.03.2.04.0002	5.2	BELANJA MODAL	1.479.000,00	850.000,00	(629.000,00)	57,47	
2.09	2.09.0.00.0.00.01.0000	2.09.03.2.04.0002	5.2.02	Belanja Modal Peralatan dan Mesin	1.479.000,00	850.000,00	(629.000,00)	57,47	
2.09	2.09.0.00.0.00.01.0000	2.09.03.2.04.0003		KOORDINASI DAN SINKRONISASI PEMANTAUAN DAN EVALUASI KONSUMSI PER KAPITA PER TAHUN	113.644.775,00	97.160.576,00	(16.484.199,00)	85,49	
2.09	2.09.0.00.0.00.01.0000	2.09.03.2.04.0003	5.1	BELANJA OPERASI	113.644.775,00	97.160.576,00	(16.484.199,00)	85,49	
2.09	2.09.0.00.0.00.01.0000	2.09.03.2.04.0003	5.1.02	Belanja Barang dan Jasa	113.644.775,00	97.160.576,00	(16.484.199,00)	85,49	
2.09	2.09.0.00.0.00.01.0000	2.09.04		PROGRAM PENANGANAN KERAWANAN PANGAN	27.960.505,00	27.840.000,00	(120.505,00)	99,56	
2.09	2.09.0.00.0.00.01.0000	2.09.04.2.01		PENYUSUNAN PETA KERENTANAN DAN KETAHANAN PANGAN KECAMATAN	27.960.505,00	27.840.000,00	(120.505,00)	99,56	
2.09	2.09.0.00.0.00.01.0000	2.09.04.2.01.0001		PENYUSUNAN, PEMUTAKHIRAN DAN ANALISIS PETA KETAHANAN DAN KERENTANAN PANGAN	27.960.505,00	27.840.000,00	(120.505,00)	99,56	

KODE REKENING				URAIAN	JUMLAH (Rp)		BERTAMBAH / (BERKURANG)		DASAR HUKUM
					ANGGARAN SETELAH PERUBAHAN	REALISASI	(Rp)	(%)	
2.09	2.09.0.00.0.00.01.0000	2.09.04.2.01.0001	5.1	BELANJA OPERASI	4.595.380,00	4.540.000,00	(55.380,00)	98,79	
2.09	2.09.0.00.0.00.01.0000	2.09.04.2.01.0001	5.1.02	Belanja Barang dan Jasa	4.595.380,00	4.540.000,00	(55.380,00)	98,79	
2.09	2.09.0.00.0.00.01.0000	2.09.04.2.01.0001	5.2	BELANJA MODAL	23.365.125,00	23.300.000,00	(65.125,00)	99,72	
2.09	2.09.0.00.0.00.01.0000	2.09.04.2.01.0001	5.2.02	Belanja Modal Peralatan dan Mesin	23.365.125,00	23.300.000,00	(65.125,00)	99,72	
2.09	2.09.0.00.0.00.01.0000	2.09.05		PROGRAM PENGAWASAN KEAMANAN PANGAN	140.758.990,00	133.694.050,00	(7.064.940,00)	94,98	
2.09	2.09.0.00.0.00.01.0000	2.09.05.2.01		PELAKSANAAN PENGAWASAN KEAMANAN PANGAN SEGAR DAERAH KABUPATEN/KOTA	140.758.990,00	133.694.050,00	(7.064.940,00)	94,98	
2.09	2.09.0.00.0.00.01.0000	2.09.05.2.01.0004		REKOMENDASI KEAMANAN PANGAN SEGAR ASAL TUMBUHAN DAERAH KABUPATEN/KOTA	28.241.950,00	26.921.250,00	(1.320.700,00)	95,32	
2.09	2.09.0.00.0.00.01.0000	2.09.05.2.01.0004	5.1	BELANJA OPERASI	28.241.950,00	26.921.250,00	(1.320.700,00)	95,32	
2.09	2.09.0.00.0.00.01.0000	2.09.05.2.01.0004	5.1.02	Belanja Barang dan Jasa	28.241.950,00	26.921.250,00	(1.320.700,00)	95,32	
2.09	2.09.0.00.0.00.01.0000	2.09.05.2.01.0007		PENYEDIAAN SARANA PENGUJIAN KEAMANAN DAN MUTU PANGAN SEGAR ASAL TUMBUHAN DAERAH KABUPATEN/KOTA	85.270.420,00	79.580.000,00	(5.690.420,00)	93,32	
2.09	2.09.0.00.0.00.01.0000	2.09.05.2.01.0007	5.1	BELANJA OPERASI	81.910.420,00	76.220.000,00	(5.690.420,00)	93,05	
2.09	2.09.0.00.0.00.01.0000	2.09.05.2.01.0007	5.1.02	Belanja Barang dan Jasa	81.910.420,00	76.220.000,00	(5.690.420,00)	93,05	
2.09	2.09.0.00.0.00.01.0000	2.09.05.2.01.0007	5.2	BELANJA MODAL	3.360.000,00	3.360.000,00	0,00	100,00	
2.09	2.09.0.00.0.00.01.0000	2.09.05.2.01.0007	5.2.02	Belanja Modal Peralatan dan Mesin	3.360.000,00	3.360.000,00	0,00	100,00	
2.09	2.09.0.00.0.00.01.0000	2.09.05.2.01.0009		PENGUATAN KELEMBAGAAN PENGAWAS KEAMANAN DAN MUTU PANGAN SEGAR ASAL TUMBUHAN	27.246.620,00	27.192.800,00	(53.820,00)	99,80	
2.09	2.09.0.00.0.00.01.0000	2.09.05.2.01.0009	5.1	BELANJA OPERASI	27.246.620,00	27.192.800,00	(53.820,00)	99,80	
2.09	2.09.0.00.0.00.01.0000	2.09.05.2.01.0009	5.1.02	Belanja Barang dan Jasa	27.246.620,00	27.192.800,00	(53.820,00)	99,80	
				JUMLAH BELANJA	6.321.428.195,00	5.063.540.780,00	(1.257.887.415,00)	80,10	
				SURPLUS / (DEFISIT)	(6.321.428.195,00)	(5.063.540.780,00)	1.257.887.415,00	80,10	
				SISA LEBIH PEMBIAYAAN ANGGARAN (SILPA)	(6.321.428.195,00)	(5.063.540.780,00)	1.257.887.415,00	80,10	

BUPATI HULU SUNGAI SELATAN

ttd.

SYAFRUDIN NOOR

Lampiran I.3 : Perda PP APBD TA 2025
Nomor : 4 Tahun 2026
Tanggal : 14 Agustus 2026

PEMERINTAH KAB. HULU SUNGAI SELATAN

RINCIAN APBD MENURUT URUSAN PEMERINTAHAN DAERAH, ORGANISASI, PROGRAM, KEGIATAN, SUB KEGIATAN, KELOMPOK, DAN JENIS PENDAPATAN, BELANJA, DAN PEMBIAYAAN

TAHUN ANGGARAN 2025

Urusan Pemerintahan : URUSAN PEMERINTAHAN PILIHAN
Bidang Urusan : URUSAN PEMERINTAHAN BIDANG KELAUTAN DAN PERIKANAN
Organisasi : Dinas Perikanan

KODE REKENING				URAIAN	JUMLAH (Rp)		BERTAMBAH / (BERKURANG)		DASAR HUKUM
					ANGGARAN SETELAH PERUBAHAN	REALISASI	(Rp)	(%)	
	3.25.0.00.0.00.01.0000		4	PENDAPATAN DAERAH	100.000.000,00	23.550.000,00	(76.450.000,00)	23,55	
	3.25.0.00.0.00.01.0000		4.1	PENDAPATAN ASLI DAERAH (PAD)	100.000.000,00	23.550.000,00	(76.450.000,00)	23,55	
	3.25.0.00.0.00.01.0000		4.1.02	Retribusi Daerah	100.000.000,00	23.550.000,00	(76.450.000,00)	23,55	
				JUMLAH PENDAPATAN	100.000.000,00	23.550.000,00	(76.450.000,00)	23,55	
3.25	3.25.0.00.0.00.01.0000		5	BELANJA DAERAH	9.430.865.185,00	8.062.047.846,00	(1.368.817.339,00)	85,48	
3.25	3.25.0.00.0.00.01.0000	3.25.01		PROGRAM PENUNJANG URUSAN PEMERINTAHAN DAERAH KABUPATEN/KOTA	4.079.388.711,00	3.266.585.684,00	(812.803.027,00)	80,07	
3.25	3.25.0.00.0.00.01.0000	3.25.01.2.01		PERENCANAAN, PENGANGGARAN, DAN EVALUASI KINERJA PERANGKAT DAERAH	9.999.854,00	9.930.350,00	(69.504,00)	99,30	
3.25	3.25.0.00.0.00.01.0000	3.25.01.2.01.0001		PENYUSUNAN DOKUMEN PERENCANAAN PERANGKAT DAERAH	7.499.986,00	7.448.150,00	(51.836,00)	99,30	
3.25	3.25.0.00.0.00.01.0000	3.25.01.2.01.0001	5.1	BELANJA OPERASI	7.499.986,00	7.448.150,00	(51.836,00)	99,30	
3.25	3.25.0.00.0.00.01.0000	3.25.01.2.01.0001	5.1.02	Belanja Barang dan Jasa	7.499.986,00	7.448.150,00	(51.836,00)	99,30	
3.25	3.25.0.00.0.00.01.0000	3.25.01.2.01.0007		EVALUASI KINERJA PERANGKAT DAERAH	2.499.868,00	2.482.200,00	(17.668,00)	99,29	
3.25	3.25.0.00.0.00.01.0000	3.25.01.2.01.0007	5.1	BELANJA OPERASI	2.499.868,00	2.482.200,00	(17.668,00)	99,29	
3.25	3.25.0.00.0.00.01.0000	3.25.01.2.01.0007	5.1.02	Belanja Barang dan Jasa	2.499.868,00	2.482.200,00	(17.668,00)	99,29	
3.25	3.25.0.00.0.00.01.0000	3.25.01.2.02		ADMINISTRASI KEUANGAN PERANGKAT DAERAH	3.588.456.812,00	2.900.764.381,00	(687.692.431,00)	80,83	
3.25	3.25.0.00.0.00.01.0000	3.25.01.2.02.0001		PENYEDIAAN GAJI DAN TUNJANGAN ASN	3.581.457.418,00	2.893.809.281,00	(687.648.137,00)	80,79	
3.25	3.25.0.00.0.00.01.0000	3.25.01.2.02.0001	5.1	BELANJA OPERASI	3.581.457.418,00	2.893.809.281,00	(687.648.137,00)	80,79	
3.25	3.25.0.00.0.00.01.0000	3.25.01.2.02.0001	5.1.01	Belanja Pegawai	3.581.457.418,00	2.893.809.281,00	(687.648.137,00)	80,79	
3.25	3.25.0.00.0.00.01.0000	3.25.01.2.02.0005		KOORDINASI DAN PENYUSUNAN LAPORAN KEUANGAN AKHIR TAHUN SKPD	2.499.868,00	2.483.450,00	(16.418,00)	99,34	
3.25	3.25.0.00.0.00.01.0000	3.25.01.2.02.0005	5.1	BELANJA OPERASI	2.499.868,00	2.483.450,00	(16.418,00)	99,34	
3.25	3.25.0.00.0.00.01.0000	3.25.01.2.02.0005	5.1.02	Belanja Barang dan Jasa	2.499.868,00	2.483.450,00	(16.418,00)	99,34	
3.25	3.25.0.00.0.00.01.0000	3.25.01.2.02.0007		KOORDINASI DAN PENYUSUNAN LAPORAN KEUANGAN BULANAN/ TRIWULANAN/ SEMESTERAN SKPD	2.499.868,00	2.483.450,00	(16.418,00)	99,34	
3.25	3.25.0.00.0.00.01.0000	3.25.01.2.02.0007	5.1	BELANJA OPERASI	2.499.868,00	2.483.450,00	(16.418,00)	99,34	
3.25	3.25.0.00.0.00.01.0000	3.25.01.2.02.0007	5.1.02	Belanja Barang dan Jasa	2.499.868,00	2.483.450,00	(16.418,00)	99,34	
3.25	3.25.0.00.0.00.01.0000	3.25.01.2.02.0008		PENYUSUNAN PELAPORAN DAN ANALISIS PROGNOSIS REALISASI ANGGARAN	1.999.658,00	1.988.200,00	(11.458,00)	99,42	
3.25	3.25.0.00.0.00.01.0000	3.25.01.2.02.0008	5.1	BELANJA OPERASI	1.999.658,00	1.988.200,00	(11.458,00)	99,42	
3.25	3.25.0.00.0.00.01.0000	3.25.01.2.02.0008	5.1.02	Belanja Barang dan Jasa	1.999.658,00	1.988.200,00	(11.458,00)	99,42	
3.25	3.25.0.00.0.00.01.0000	3.25.01.2.05		ADMINISTRASI KEPEGAWAIAN PERANGKAT DAERAH	20.000.000,00	20.000.000,00	0,00	100,00	
3.25	3.25.0.00.0.00.01.0000	3.25.01.2.05.0010		SOSIALISASI PERATURAN PERUNDANG-UNDANGAN	20.000.000,00	20.000.000,00	0,00	100,00	
3.25	3.25.0.00.0.00.01.0000	3.25.01.2.05.0010	5.1	BELANJA OPERASI	20.000.000,00	20.000.000,00	0,00	100,00	
3.25	3.25.0.00.0.00.01.0000	3.25.01.2.05.0010	5.1.02	Belanja Barang dan Jasa	20.000.000,00	20.000.000,00	0,00	100,00	

KODE REKENING				URAIAN	JUMLAH (Rp)		BERTAMBAH / (BERKURANG)		DASAR HUKUM
					ANGGARAN SETELAH PERUBAHAN	REALISASI	(Rp)	(%)	
3.25	3.25.0.00.0.00.01.0000	3.25.01.2.06		ADMINISTRASI UMUM PERANGKAT DAERAH	253.286.545,00	228.616.895,00	(24.669.650,00)	90,26	
3.25	3.25.0.00.0.00.01.0000	3.25.01.2.06.0002		PENYEDIAAN PERALATAN DAN PERLENGKAPAN KANTOR	22.853.905,00	19.092.700,00	(3.761.205,00)	83,54	
3.25	3.25.0.00.0.00.01.0000	3.25.01.2.06.0002	5.1	BELANJA OPERASI	22.853.905,00	19.092.700,00	(3.761.205,00)	83,54	
3.25	3.25.0.00.0.00.01.0000	3.25.01.2.06.0002	5.1.02	Belanja Barang dan Jasa	22.853.905,00	19.092.700,00	(3.761.205,00)	83,54	
3.25	3.25.0.00.0.00.01.0000	3.25.01.2.06.0004		PENYEDIAAN BAHAN LOGISTIK KANTOR	43.744.000,00	27.062.500,00	(16.681.500,00)	61,86	
3.25	3.25.0.00.0.00.01.0000	3.25.01.2.06.0004	5.1	BELANJA OPERASI	43.744.000,00	27.062.500,00	(16.681.500,00)	61,86	
3.25	3.25.0.00.0.00.01.0000	3.25.01.2.06.0004	5.1.02	Belanja Barang dan Jasa	43.744.000,00	27.062.500,00	(16.681.500,00)	61,86	
3.25	3.25.0.00.0.00.01.0000	3.25.01.2.06.0005		PENYEDIAAN BARANG CETAKAN DAN PENGGANDAAN	15.888.640,00	15.322.000,00	(566.640,00)	96,43	
3.25	3.25.0.00.0.00.01.0000	3.25.01.2.06.0005	5.1	BELANJA OPERASI	15.888.640,00	15.322.000,00	(566.640,00)	96,43	
3.25	3.25.0.00.0.00.01.0000	3.25.01.2.06.0005	5.1.02	Belanja Barang dan Jasa	15.888.640,00	15.322.000,00	(566.640,00)	96,43	
3.25	3.25.0.00.0.00.01.0000	3.25.01.2.06.0006		PENYEDIAAN BAHAN BACAAN DAN PERATURAN PERUNDANG-UNDANGAN	2.280.000,00	1.140.000,00	(1.140.000,00)	50,00	
3.25	3.25.0.00.0.00.01.0000	3.25.01.2.06.0006	5.1	BELANJA OPERASI	2.280.000,00	1.140.000,00	(1.140.000,00)	50,00	
3.25	3.25.0.00.0.00.01.0000	3.25.01.2.06.0006	5.1.02	Belanja Barang dan Jasa	2.280.000,00	1.140.000,00	(1.140.000,00)	50,00	
3.25	3.25.0.00.0.00.01.0000	3.25.01.2.06.0009		PENYELENGGARAAN RAPAT KOORDINASI DAN KONSULTASI SKPD	168.520.000,00	165.999.695,00	(2.520.305,00)	98,50	
3.25	3.25.0.00.0.00.01.0000	3.25.01.2.06.0009	5.1	BELANJA OPERASI	168.520.000,00	165.999.695,00	(2.520.305,00)	98,50	
3.25	3.25.0.00.0.00.01.0000	3.25.01.2.06.0009	5.1.02	Belanja Barang dan Jasa	168.520.000,00	165.999.695,00	(2.520.305,00)	98,50	
3.25	3.25.0.00.0.00.01.0000	3.25.01.2.08		PENYEDIAAN JASA PENUNJANG URUSAN PEMERINTAHAN DAERAH	101.602.000,00	71.462.008,00	(30.139.992,00)	70,33	
3.25	3.25.0.00.0.00.01.0000	3.25.01.2.08.0001		PENYEDIAAN JASA SURAT MENYURAT	250.000,00	0,00	(250.000,00)	0,00	
3.25	3.25.0.00.0.00.01.0000	3.25.01.2.08.0001	5.1	BELANJA OPERASI	250.000,00	0,00	(250.000,00)	0,00	
3.25	3.25.0.00.0.00.01.0000	3.25.01.2.08.0001	5.1.02	Belanja Barang dan Jasa	250.000,00	0,00	(250.000,00)	0,00	
3.25	3.25.0.00.0.00.01.0000	3.25.01.2.08.0002		PENYEDIAAN JASA KOMUNIKASI, SUMBER DAYA AIR DAN LISTRIK	37.164.000,00	24.509.379,00	(12.654.621,00)	65,94	
3.25	3.25.0.00.0.00.01.0000	3.25.01.2.08.0002	5.1	BELANJA OPERASI	37.164.000,00	24.509.379,00	(12.654.621,00)	65,94	
3.25	3.25.0.00.0.00.01.0000	3.25.01.2.08.0002	5.1.02	Belanja Barang dan Jasa	37.164.000,00	24.509.379,00	(12.654.621,00)	65,94	
3.25	3.25.0.00.0.00.01.0000	3.25.01.2.08.0004		PENYEDIAAN JASA PELAYANAN UMUM KANTOR	64.188.000,00	46.952.629,00	(17.235.371,00)	73,14	
3.25	3.25.0.00.0.00.01.0000	3.25.01.2.08.0004	5.1	BELANJA OPERASI	64.188.000,00	46.952.629,00	(17.235.371,00)	73,14	
3.25	3.25.0.00.0.00.01.0000	3.25.01.2.08.0004	5.1.02	Belanja Barang dan Jasa	64.188.000,00	46.952.629,00	(17.235.371,00)	73,14	
3.25	3.25.0.00.0.00.01.0000	3.25.01.2.09		PEMELIHARAAN BARANG MILIK DAERAH PENUNJANG URUSAN PEMERINTAHAN DAERAH	106.043.500,00	35.812.050,00	(70.231.450,00)	33,77	
3.25	3.25.0.00.0.00.01.0000	3.25.01.2.09.0002		PENYEDIAAN JASA PEMELIHARAAN, BIAYA PEMELIHARAAN, PAJAK DAN PERIZINAN KENDARAAN DINAS OPERASIONAL ATAU LAPANGAN	97.043.500,00	35.812.050,00	(61.231.450,00)	36,90	
3.25	3.25.0.00.0.00.01.0000	3.25.01.2.09.0002	5.1	BELANJA OPERASI	97.043.500,00	35.812.050,00	(61.231.450,00)	36,90	
3.25	3.25.0.00.0.00.01.0000	3.25.01.2.09.0002	5.1.02	Belanja Barang dan Jasa	97.043.500,00	35.812.050,00	(61.231.450,00)	36,90	
3.25	3.25.0.00.0.00.01.0000	3.25.01.2.09.0010		PEMELIHARAAN/REHABILITASI SARANA DAN PRASARANA GEDUNG KANTOR ATAU BANGUNAN LAINNYA	9.000.000,00	0,00	(9.000.000,00)	0,00	
3.25	3.25.0.00.0.00.01.0000	3.25.01.2.09.0010	5.1	BELANJA OPERASI	9.000.000,00	0,00	(9.000.000,00)	0,00	
3.25	3.25.0.00.0.00.01.0000	3.25.01.2.09.0010	5.1.02	Belanja Barang dan Jasa	9.000.000,00	0,00	(9.000.000,00)	0,00	
3.25	3.25.0.00.0.00.01.0000	3.25.03		PROGRAM PENGELOLAAN PERIKANAN TANGKAP	1.614.191.156,00	1.246.129.000,00	(368.062.156,00)	77,19	
3.25	3.25.0.00.0.00.01.0000	3.25.03.2.01		PENGELOLAAN PENANGKAPAN IKAN DI WILAYAH SUNGAI, DANAU, WADUK, RAWA, DAN GENANGAN AIR LAINNYA YANG DAPAT DIUSAHAKAN DALAM 1 (SATU) DAERAH KABUPATEN/ KOTA	1.597.926.256,00	1.230.655.900,00	(367.270.356,00)	77,01	
3.25	3.25.0.00.0.00.01.0000	3.25.03.2.01.0002		PENYEDIAAN PRASARANA USAHA PERIKANAN TANGKAP	1.597.926.256,00	1.230.655.900,00	(367.270.356,00)	77,01	
3.25	3.25.0.00.0.00.01.0000	3.25.03.2.01.0002	5.1	BELANJA OPERASI	1.597.926.256,00	1.230.655.900,00	(367.270.356,00)	77,01	
3.25	3.25.0.00.0.00.01.0000	3.25.03.2.01.0002	5.1.02	Belanja Barang dan Jasa	30.666.256,00	30.467.400,00	(198.856,00)	99,35	
3.25	3.25.0.00.0.00.01.0000	3.25.03.2.01.0002	5.1.05	Belanja Hibah	1.567.260.000,00	1.200.188.500,00	(367.071.500,00)	76,57	
3.25	3.25.0.00.0.00.01.0000	3.25.03.2.02		PEMBERDAYAAN NELAYAN KECIL DALAM DAERAH KABUPATEN/KOTA	16.264.900,00	15.473.100,00	(791.800,00)	95,13	
3.25	3.25.0.00.0.00.01.0000	3.25.03.2.02.0001		PENGEMBANGAN KAPASITAS NELAYAN KECIL	16.264.900,00	15.473.100,00	(791.800,00)	95,13	
3.25	3.25.0.00.0.00.01.0000	3.25.03.2.02.0001	5.1	BELANJA OPERASI	16.264.900,00	15.473.100,00	(791.800,00)	95,13	
3.25	3.25.0.00.0.00.01.0000	3.25.03.2.02.0001	5.1.02	Belanja Barang dan Jasa	16.264.900,00	15.473.100,00	(791.800,00)	95,13	

KODE REKENING				URAIAN	JUMLAH (Rp)		BERTAMBAH / (BERKURANG)		DASAR HUKUM
					ANGGARAN SETELAH PERUBAHAN	REALISASI	(Rp)	(%)	
3.25	3.25.0.00.0.00.01.0000	3.25.04		PROGRAM PENGELOLAAN PERIKANAN BUDIDAYA	2.644.935.017,00	2.582.260.102,00	(62.674.915,00)	97,63	
3.25	3.25.0.00.0.00.01.0000	3.25.04.2.02		PEMBERDAYAAN PEMBUDI DAYA IKAN KECIL	48.117.492,00	44.856.750,00	(3.260.742,00)	93,22	
3.25	3.25.0.00.0.00.01.0000	3.25.04.2.02.0004		PEMBERIAN PENDAMPINGAN, KEMUDAHANAN AKSES ILMU PENGETAHUAN, TEKNOLOGI DAN INFORMASI, SERTA PENYELENGGARAAN PENDIDIKAN DAN PELATIHAN	48.117.492,00	44.856.750,00	(3.260.742,00)	93,22	
3.25	3.25.0.00.0.00.01.0000	3.25.04.2.02.0004	5.1	BELANJA OPERASI	48.117.492,00	44.856.750,00	(3.260.742,00)	93,22	
3.25	3.25.0.00.0.00.01.0000	3.25.04.2.02.0004	5.1.02	Belanja Barang dan Jasa	48.117.492,00	44.856.750,00	(3.260.742,00)	93,22	
3.25	3.25.0.00.0.00.01.0000	3.25.04.2.04		PENGELOLAAN PEMBUDIDAYAAN IKAN	2.596.817.525,00	2.537.403.352,00	(59.414.173,00)	97,71	
3.25	3.25.0.00.0.00.01.0000	3.25.04.2.04.0002		PENYEDIAAN PRASARANA PEMBUDIDAYAAN IKAN DALAM 1 (SATU) DAERAH KABUPATEN/KOTA	334.644.850,00	323.049.850,00	(11.595.000,00)	96,53	
3.25	3.25.0.00.0.00.01.0000	3.25.04.2.04.0002	5.1	BELANJA OPERASI	319.541.650,00	309.449.850,00	(10.091.800,00)	96,84	
3.25	3.25.0.00.0.00.01.0000	3.25.04.2.04.0002	5.1.02	Belanja Barang dan Jasa	25.486.000,00	23.746.000,00	(1.740.000,00)	93,17	
3.25	3.25.0.00.0.00.01.0000	3.25.04.2.04.0002	5.1.05	Belanja Hibah	294.055.650,00	285.703.850,00	(8.351.800,00)	97,15	
3.25	3.25.0.00.0.00.01.0000	3.25.04.2.04.0002	5.2	BELANJA MODAL	15.103.200,00	13.600.000,00	(1.503.200,00)	90,04	
3.25	3.25.0.00.0.00.01.0000	3.25.04.2.04.0002	5.2.02	Belanja Modal Peralatan dan Mesin	15.103.200,00	13.600.000,00	(1.503.200,00)	90,04	
3.25	3.25.0.00.0.00.01.0000	3.25.04.2.04.0004		PENGELOLAAN KESEHATAN IKAN DAN LINGKUNGAN BUDIDAYA DALAM 1 (SATU) DAERAH KABUPATEN/KOTA	9.785.500,00	7.510.000,00	(2.275.500,00)	76,74	
3.25	3.25.0.00.0.00.01.0000	3.25.04.2.04.0004	5.1	BELANJA OPERASI	9.785.500,00	7.510.000,00	(2.275.500,00)	76,74	
3.25	3.25.0.00.0.00.01.0000	3.25.04.2.04.0004	5.1.02	Belanja Barang dan Jasa	9.785.500,00	7.510.000,00	(2.275.500,00)	76,74	
3.25	3.25.0.00.0.00.01.0000	3.25.04.2.04.0009		PENJAMINAN KETERSEDIAAN SARANA PEMBUDIDAYAAN IKAN DALAM 1 (SATU) DAERAH KABUPATEN/KOTA	2.252.387.175,00	2.206.843.502,00	(45.543.673,00)	97,97	
3.25	3.25.0.00.0.00.01.0000	3.25.04.2.04.0009	5.1	BELANJA OPERASI	355.937.175,00	334.721.800,00	(21.215.375,00)	94,03	
3.25	3.25.0.00.0.00.01.0000	3.25.04.2.04.0009	5.1.02	Belanja Barang dan Jasa	355.937.175,00	334.721.800,00	(21.215.375,00)	94,03	
3.25	3.25.0.00.0.00.01.0000	3.25.04.2.04.0009	5.2	BELANJA MODAL	1.896.450.000,00	1.872.121.702,00	(24.328.298,00)	98,71	
3.25	3.25.0.00.0.00.01.0000	3.25.04.2.04.0009	5.2.03	Belanja Modal Gedung dan Bangunan	1.896.450.000,00	1.872.121.702,00	(24.328.298,00)	98,71	
3.25	3.25.0.00.0.00.01.0000	3.25.05		PROGRAM PENGAWASAN SUMBER DAYA KELAUTAN DAN PERIKANAN	914.469.500,00	789.529.085,00	(124.940.415,00)	86,33	
3.25	3.25.0.00.0.00.01.0000	3.25.05.2.01		PENGAWASAN SUMBER DAYA PERIKANAN DI WILAYAH SUNGAI, DANAU, WADUK, RAWA, DAN GENANGAN AIR LAINNYA YANG DAPAT DIUSAHAKAN DALAM KABUPATEN/KOTA	914.469.500,00	789.529.085,00	(124.940.415,00)	86,33	
3.25	3.25.0.00.0.00.01.0000	3.25.05.2.01.0007		PENGAWASAN USAHA PENANGKAPAN IKAN DAN/ATAU USAHA PENGANGKUTAN IKAN SESUAI KEWENANGAN KABUPATEN/KOTA	914.469.500,00	789.529.085,00	(124.940.415,00)	86,33	
3.25	3.25.0.00.0.00.01.0000	3.25.05.2.01.0007	5.1	BELANJA OPERASI	410.619.500,00	330.895.000,00	(79.724.500,00)	80,58	
3.25	3.25.0.00.0.00.01.0000	3.25.05.2.01.0007	5.1.02	Belanja Barang dan Jasa	410.619.500,00	330.895.000,00	(79.724.500,00)	80,58	
3.25	3.25.0.00.0.00.01.0000	3.25.05.2.01.0007	5.2	BELANJA MODAL	503.850.000,00	458.634.085,00	(45.215.915,00)	91,02	
3.25	3.25.0.00.0.00.01.0000	3.25.05.2.01.0007	5.2.03	Belanja Modal Gedung dan Bangunan	503.850.000,00	458.634.085,00	(45.215.915,00)	91,02	
3.25	3.25.0.00.0.00.01.0000	3.25.06		PROGRAM PENGOLAHAN DAN PEMASARAN HASIL PERIKANAN	177.880.801,00	177.543.975,00	(336.826,00)	99,81	
3.25	3.25.0.00.0.00.01.0000	3.25.06.2.02		PEMBINAAN MUTU DAN KEAMANAN HASIL PERIKANAN BAGI USAHA PENGOLAHAN DAN PEMASARAN SKALA MIKRO DAN KECIL	5.744.300,00	5.562.500,00	(181.800,00)	96,83	
3.25	3.25.0.00.0.00.01.0000	3.25.06.2.02.0002		PEMBINAAN TERHADAP PENERAPAN PERSYARATAN PERIZINAN BERUSAHA PADA USAHA PENGOLAHAN DAN PEMASARAN HASIL PERIKANAN SESUAI SKALA USAHA DAN RISIKO	5.744.300,00	5.562.500,00	(181.800,00)	96,83	
3.25	3.25.0.00.0.00.01.0000	3.25.06.2.02.0002	5.1	BELANJA OPERASI	5.744.300,00	5.562.500,00	(181.800,00)	96,83	
3.25	3.25.0.00.0.00.01.0000	3.25.06.2.02.0002	5.1.02	Belanja Barang dan Jasa	5.744.300,00	5.562.500,00	(181.800,00)	96,83	
3.25	3.25.0.00.0.00.01.0000	3.25.06.2.03		PENYEDIAAN DAN PENYALURAN BAHAN BAKU INDUSTRI PENGOLAHAN IKAN DALAM 1 (SATU) DAERAH KABUPATEN/ KOTA	172.136.501,00	171.981.475,00	(155.026,00)	99,90	
3.25	3.25.0.00.0.00.01.0000	3.25.06.2.03.0001		PENINGKATAN KETERSEDIAAN IKAN UNTUK KONSUMSI DAN USAHA PENGOLAHAN DALAM 1 (SATU) DAERAH KABUPATEN/KOTA	152.304.500,00	152.151.725,00	(152.775,00)	99,89	
3.25	3.25.0.00.0.00.01.0000	3.25.06.2.03.0001	5.1	BELANJA OPERASI	152.304.500,00	152.151.725,00	(152.775,00)	99,89	
3.25	3.25.0.00.0.00.01.0000	3.25.06.2.03.0001	5.1.02	Belanja Barang dan Jasa	152.304.500,00	152.151.725,00	(152.775,00)	99,89	
3.25	3.25.0.00.0.00.01.0000	3.25.06.2.03.0002		PEMBERIAN FASILITAS BAGI PELAKU USAHA PERIKANAN SKALA MIKRO DAN KECIL DALAM 1 (SATU) DAERAH KABUPATEN/KOTA	19.832.001,00	19.829.750,00	(2.251,00)	99,98	
3.25	3.25.0.00.0.00.01.0000	3.25.06.2.03.0002	5.1	BELANJA OPERASI	19.832.001,00	19.829.750,00	(2.251,00)	99,98	
3.25	3.25.0.00.0.00.01.0000	3.25.06.2.03.0002	5.1.02	Belanja Barang dan Jasa	19.832.001,00	19.829.750,00	(2.251,00)	99,98	
				JUMLAH BELANJA	9.430.865.185,00	8.062.047.846,00	(1.368.817.339,00)	85,48	

KODE REKENING	URAIAN	JUMLAH (Rp)		BERTAMBAH / (BERKURANG)		DASAR HUKUM
		ANGGARAN SETELAH PERUBAHAN	REALISASI	(Rp)	(%)	
	SURPLUS / (DEFISIT)	(9.330.865.185,00)	(8.038.497.846,00)	1.292.367.339,00	86,14	
	SISA LEBIH PEMBIAYAAN ANGGARAN (SILPA)	(9.330.865.185,00)	(8.038.497.846,00)	1.292.367.339,00	86,14	

BUPATI HULU SUNGAI SELATAN

ttd.

SYAFRUDIN NOOR

Lampiran I.3 : Perda PP APBD TA 2025
Nomor : 4 Tahun 2026
Tanggal : 14 Agustus 2026

PEMERINTAH KAB. HULU SUNGAI SELATAN

RINCIAN APBD MENURUT URUSAN PEMERINTAHAN DAERAH, ORGANISASI, PROGRAM, KEGIATAN, SUB KEGIATAN, KELOMPOK, DAN JENIS PENDAPATAN, BELANJA, DAN PEMBIAYAAN

TAHUN ANGGARAN 2025

Urusan Pemerintahan : URUSAN PEMERINTAHAN PILIHAN
Bidang Urusan : URUSAN PEMERINTAHAN BIDANG PERTANIAN
Organisasi : Dinas Pertanian

KODE REKENING				URAIAN	JUMLAH (Rp)		BERTAMBAH / (BERKURANG)		DASAR HUKUM
					ANGGARAN SETELAH PERUBAHAN	REALISASI	(Rp)	(%)	
	3.27.0.00.0.00.01.0000		4	PENDAPATAN DAERAH	25.300.000,00	24.290.000,00	(1.010.000,00)	96,00	
	3.27.0.00.0.00.01.0000		4.1	PENDAPATAN ASLI DAERAH (PAD)	25.300.000,00	24.290.000,00	(1.010.000,00)	96,00	
	3.27.0.00.0.00.01.0000		4.1.02	Retribusi Daerah	25.300.000,00	23.140.000,00	(2.160.000,00)	91,46	
	3.27.0.00.0.00.01.0000		4.1.04	Lain-lain PAD yang Sah	0,00	1.150.000,00	1.150.000,00	0,00	
				JUMLAH PENDAPATAN	25.300.000,00	24.290.000,00	(1.010.000,00)	96,00	
3.27	3.27.0.00.0.00.01.0000		5	BELANJA DAERAH	40.804.000.853,00	33.541.709.206,00	(7.262.291.647,00)	82,20	
3.27	3.27.0.00.0.00.01.0000	3.27.01		PROGRAM PENUNJANG URUSAN PEMERINTAHAN DAERAH KABUPATEN/KOTA	22.155.506.545,00	17.555.271.846,00	(4.600.234.699,00)	79,23	
3.27	3.27.0.00.0.00.01.0000	3.27.01.2.01		PERENCANAAN, PENGANGGARAN, DAN EVALUASI KINERJA PERANGKAT DAERAH	24.630.058,00	17.680.100,00	(6.949.958,00)	71,78	
3.27	3.27.0.00.0.00.01.0000	3.27.01.2.01.0001		PENYUSUNAN DOKUMEN PERENCANAAN PERANGKAT DAERAH	14.999.826,00	12.281.500,00	(2.718.326,00)	81,87	
3.27	3.27.0.00.0.00.01.0000	3.27.01.2.01.0001	5.1	BELANJA OPERASI	14.999.826,00	12.281.500,00	(2.718.326,00)	81,87	
3.27	3.27.0.00.0.00.01.0000	3.27.01.2.01.0001	5.1.02	Belanja Barang dan Jasa	14.999.826,00	12.281.500,00	(2.718.326,00)	81,87	
3.27	3.27.0.00.0.00.01.0000	3.27.01.2.01.0007		EVALUASI KINERJA PERANGKAT DAERAH	9.630.232,00	5.398.600,00	(4.231.632,00)	56,05	
3.27	3.27.0.00.0.00.01.0000	3.27.01.2.01.0007	5.1	BELANJA OPERASI	9.630.232,00	5.398.600,00	(4.231.632,00)	56,05	
3.27	3.27.0.00.0.00.01.0000	3.27.01.2.01.0007	5.1.02	Belanja Barang dan Jasa	9.630.232,00	5.398.600,00	(4.231.632,00)	56,05	
3.27	3.27.0.00.0.00.01.0000	3.27.01.2.02		ADMINISTRASI KEUANGAN PERANGKAT DAERAH	20.693.332.948,00	16.436.765.607,00	(4.256.567.341,00)	79,43	
3.27	3.27.0.00.0.00.01.0000	3.27.01.2.02.0001		PENYEDIAAN GAJI DAN TUNJANGAN ASN	20.687.633.352,00	16.431.236.307,00	(4.256.397.045,00)	79,42	
3.27	3.27.0.00.0.00.01.0000	3.27.01.2.02.0001	5.1	BELANJA OPERASI	20.687.633.352,00	16.431.236.307,00	(4.256.397.045,00)	79,42	
3.27	3.27.0.00.0.00.01.0000	3.27.01.2.02.0001	5.1.01	Belanja Pegawai	20.687.633.352,00	16.431.236.307,00	(4.256.397.045,00)	79,42	
3.27	3.27.0.00.0.00.01.0000	3.27.01.2.02.0005		KOORDINASI DAN PENYUSUNAN LAPORAN KEUANGAN AKHIR TAHUN SKPD	2.299.804,00	2.285.150,00	(14.654,00)	99,36	
3.27	3.27.0.00.0.00.01.0000	3.27.01.2.02.0005	5.1	BELANJA OPERASI	2.299.804,00	2.285.150,00	(14.654,00)	99,36	
3.27	3.27.0.00.0.00.01.0000	3.27.01.2.02.0005	5.1.02	Belanja Barang dan Jasa	2.299.804,00	2.285.150,00	(14.654,00)	99,36	
3.27	3.27.0.00.0.00.01.0000	3.27.01.2.02.0007		KOORDINASI DAN PENYUSUNAN LAPORAN KEUANGAN BULANAN/ TRIWULANAN/ SEMESTERAN SKPD	1.699.896,00	1.671.250,00	(28.646,00)	98,31	
3.27	3.27.0.00.0.00.01.0000	3.27.01.2.02.0007	5.1	BELANJA OPERASI	1.699.896,00	1.671.250,00	(28.646,00)	98,31	
3.27	3.27.0.00.0.00.01.0000	3.27.01.2.02.0007	5.1.02	Belanja Barang dan Jasa	1.699.896,00	1.671.250,00	(28.646,00)	98,31	
3.27	3.27.0.00.0.00.01.0000	3.27.01.2.02.0008		PENYUSUNAN PELAPORAN DAN ANALISIS PROGNOSIS REALISASI ANGGARAN	1.699.896,00	1.572.900,00	(126.996,00)	92,52	
3.27	3.27.0.00.0.00.01.0000	3.27.01.2.02.0008	5.1	BELANJA OPERASI	1.699.896,00	1.572.900,00	(126.996,00)	92,52	
3.27	3.27.0.00.0.00.01.0000	3.27.01.2.02.0008	5.1.02	Belanja Barang dan Jasa	1.699.896,00	1.572.900,00	(126.996,00)	92,52	
3.27	3.27.0.00.0.00.01.0000	3.27.01.2.05		ADMINISTRASI KEPEGAWAIAN PERANGKAT DAERAH	20.000.000,00	12.000.000,00	(8.000.000,00)	60,00	
3.27	3.27.0.00.0.00.01.0000	3.27.01.2.05.0010		SOSIALISASI PERATURAN PERUNDANG-UNDANGAN	20.000.000,00	12.000.000,00	(8.000.000,00)	60,00	
3.27	3.27.0.00.0.00.01.0000	3.27.01.2.05.0010	5.1	BELANJA OPERASI	20.000.000,00	12.000.000,00	(8.000.000,00)	60,00	

KODE REKENING				URAIAN	JUMLAH (Rp)		BERTAMBAH / (BERKURANG)		DASAR HUKUM
					ANGGARAN SETELAH PERUBAHAN	REALISASI	(Rp)	(%)	
3.27	3.27.0.00.0.00.01.0000	3.27.01.2.05.0010	5.1.02	Belanja Barang dan Jasa	20.000.000,00	12.000.000,00	(8.000.000,00)	60,00	
3.27	3.27.0.00.0.00.01.0000	3.27.01.2.06		ADMINISTRASI UMUM PERANGKAT DAERAH	645.403.539,00	548.132.799,00	(97.270.740,00)	84,92	
3.27	3.27.0.00.0.00.01.0000	3.27.01.2.06.0001		PENYEDIAAN KOMPONEN INSTALASI LISTRIK/PENERANGAN BANGUNAN KANTOR	6.826.650,00	6.826.650,00	0,00	100,00	
3.27	3.27.0.00.0.00.01.0000	3.27.01.2.06.0001	5.1	BELANJA OPERASI	6.826.650,00	6.826.650,00	0,00	100,00	
3.27	3.27.0.00.0.00.01.0000	3.27.01.2.06.0001	5.1.02	Belanja Barang dan Jasa	6.826.650,00	6.826.650,00	0,00	100,00	
3.27	3.27.0.00.0.00.01.0000	3.27.01.2.06.0002		PENYEDIAAN PERALATAN DAN PERLENGKAPAN KANTOR	269.226.016,00	256.510.000,00	(12.716.016,00)	95,27	
3.27	3.27.0.00.0.00.01.0000	3.27.01.2.06.0002	5.1	BELANJA OPERASI	14.652.596,00	13.700.000,00	(952.596,00)	93,49	
3.27	3.27.0.00.0.00.01.0000	3.27.01.2.06.0002	5.1.02	Belanja Barang dan Jasa	14.652.596,00	13.700.000,00	(952.596,00)	93,49	
3.27	3.27.0.00.0.00.01.0000	3.27.01.2.06.0002	5.2	BELANJA MODAL	254.573.420,00	242.810.000,00	(11.763.420,00)	95,37	
3.27	3.27.0.00.0.00.01.0000	3.27.01.2.06.0002	5.2.02	Belanja Modal Peralatan dan Mesin	254.573.420,00	242.810.000,00	(11.763.420,00)	95,37	
3.27	3.27.0.00.0.00.01.0000	3.27.01.2.06.0004		PENYEDIAAN BAHAN LOGISTIK KANTOR	90.683.490,00	66.529.750,00	(24.153.740,00)	73,36	
3.27	3.27.0.00.0.00.01.0000	3.27.01.2.06.0004	5.1	BELANJA OPERASI	90.683.490,00	66.529.750,00	(24.153.740,00)	73,36	
3.27	3.27.0.00.0.00.01.0000	3.27.01.2.06.0004	5.1.02	Belanja Barang dan Jasa	90.683.490,00	66.529.750,00	(24.153.740,00)	73,36	
3.27	3.27.0.00.0.00.01.0000	3.27.01.2.06.0005		PENYEDIAAN BARANG CETAKAN DAN PENGGANDAAN	54.377.383,00	15.136.650,00	(39.240.733,00)	27,83	
3.27	3.27.0.00.0.00.01.0000	3.27.01.2.06.0005	5.1	BELANJA OPERASI	54.377.383,00	15.136.650,00	(39.240.733,00)	27,83	
3.27	3.27.0.00.0.00.01.0000	3.27.01.2.06.0005	5.1.02	Belanja Barang dan Jasa	54.377.383,00	15.136.650,00	(39.240.733,00)	27,83	
3.27	3.27.0.00.0.00.01.0000	3.27.01.2.06.0006		PENYEDIAAN BAHAN BACAAN DAN PERATURAN PERUNDANG-UNDANGAN	5.790.000,00	2.820.000,00	(2.970.000,00)	48,70	
3.27	3.27.0.00.0.00.01.0000	3.27.01.2.06.0006	5.1	BELANJA OPERASI	5.790.000,00	2.820.000,00	(2.970.000,00)	48,70	
3.27	3.27.0.00.0.00.01.0000	3.27.01.2.06.0006	5.1.02	Belanja Barang dan Jasa	5.790.000,00	2.820.000,00	(2.970.000,00)	48,70	
3.27	3.27.0.00.0.00.01.0000	3.27.01.2.06.0009		PENYELENGGARAAN RAPAT KOORDINASI DAN KONSULTASI SKPD	218.500.000,00	200.309.749,00	(18.190.251,00)	91,67	
3.27	3.27.0.00.0.00.01.0000	3.27.01.2.06.0009	5.1	BELANJA OPERASI	218.500.000,00	200.309.749,00	(18.190.251,00)	91,67	
3.27	3.27.0.00.0.00.01.0000	3.27.01.2.06.0009	5.1.02	Belanja Barang dan Jasa	218.500.000,00	200.309.749,00	(18.190.251,00)	91,67	
3.27	3.27.0.00.0.00.01.0000	3.27.01.2.08		PENYEDIAAN JASA PENUNJANG URUSAN PEMERINTAHAN DAERAH	526.127.000,00	438.641.905,00	(87.485.095,00)	83,37	
3.27	3.27.0.00.0.00.01.0000	3.27.01.2.08.0002		PENYEDIAAN JASA KOMUNIKASI, SUMBER DAYA AIR DAN LISTRIK	100.276.000,00	98.189.005,00	(2.086.995,00)	97,91	
3.27	3.27.0.00.0.00.01.0000	3.27.01.2.08.0002	5.1	BELANJA OPERASI	100.276.000,00	98.189.005,00	(2.086.995,00)	97,91	
3.27	3.27.0.00.0.00.01.0000	3.27.01.2.08.0002	5.1.02	Belanja Barang dan Jasa	100.276.000,00	98.189.005,00	(2.086.995,00)	97,91	
3.27	3.27.0.00.0.00.01.0000	3.27.01.2.08.0004		PENYEDIAAN JASA PELAYANAN UMUM KANTOR	425.851.000,00	340.452.900,00	(85.398.100,00)	79,94	
3.27	3.27.0.00.0.00.01.0000	3.27.01.2.08.0004	5.1	BELANJA OPERASI	425.851.000,00	340.452.900,00	(85.398.100,00)	79,94	
3.27	3.27.0.00.0.00.01.0000	3.27.01.2.08.0004	5.1.02	Belanja Barang dan Jasa	425.851.000,00	340.452.900,00	(85.398.100,00)	79,94	
3.27	3.27.0.00.0.00.01.0000	3.27.01.2.09		PEMELIHARAAN BARANG MILIK DAERAH PENUNJANG URUSAN PEMERINTAHAN DAERAH	246.013.000,00	102.051.435,00	(143.961.565,00)	41,48	
3.27	3.27.0.00.0.00.01.0000	3.27.01.2.09.0001		PENYEDIAAN JASA PEMELIHARAAN, BIAYA PEMELIHARAAN, DAN PAJAK KENDARAAN PERORANGAN DINAS ATAU KENDARAAN DINAS JABATAN	221.763.000,00	96.936.435,00	(124.826.565,00)	43,71	
3.27	3.27.0.00.0.00.01.0000	3.27.01.2.09.0001	5.1	BELANJA OPERASI	221.763.000,00	96.936.435,00	(124.826.565,00)	43,71	
3.27	3.27.0.00.0.00.01.0000	3.27.01.2.09.0001	5.1.02	Belanja Barang dan Jasa	221.763.000,00	96.936.435,00	(124.826.565,00)	43,71	
3.27	3.27.0.00.0.00.01.0000	3.27.01.2.09.0010		PEMELIHARAAN/REHABILITASI SARANA DAN PRASARANA GEDUNG KANTOR ATAU BANGUNAN LAINNYA	24.250.000,00	5.115.000,00	(19.135.000,00)	21,09	
3.27	3.27.0.00.0.00.01.0000	3.27.01.2.09.0010	5.1	BELANJA OPERASI	24.250.000,00	5.115.000,00	(19.135.000,00)	21,09	
3.27	3.27.0.00.0.00.01.0000	3.27.01.2.09.0010	5.1.02	Belanja Barang dan Jasa	24.250.000,00	5.115.000,00	(19.135.000,00)	21,09	
3.27	3.27.0.00.0.00.01.0000	3.27.02		PROGRAM PENYEDIAAN DAN PENGEMBANGAN SARANA PERTANIAN	1.836.191.325,00	1.481.709.126,00	(354.482.199,00)	80,69	
3.27	3.27.0.00.0.00.01.0000	3.27.02.2.01		PENGAWASAN PENGGUNAAN SARANA PERTANIAN	834.255.476,00	672.993.246,00	(161.262.230,00)	80,66	
3.27	3.27.0.00.0.00.01.0000	3.27.02.2.01.0001		PENGAWASAN PENGGUNAAN SARANA PENDUKUNG PERTANIAN SESUAI DENGAN KOMODITAS, TEKNOLOGI DAN SPESIFIK LOKASI	76.859.538,00	65.476.900,00	(11.382.638,00)	85,19	
3.27	3.27.0.00.0.00.01.0000	3.27.02.2.01.0001	5.1	BELANJA OPERASI	76.859.538,00	65.476.900,00	(11.382.638,00)	85,19	
3.27	3.27.0.00.0.00.01.0000	3.27.02.2.01.0001	5.1.02	Belanja Barang dan Jasa	76.859.538,00	65.476.900,00	(11.382.638,00)	85,19	
3.27	3.27.0.00.0.00.01.0000	3.27.02.2.01.0002		PENDAMPINGAN PENGGUNAAN SARANA PENDUKUNG PERTANIAN	757.395.938,00	607.516.346,00	(149.879.592,00)	80,21	
3.27	3.27.0.00.0.00.01.0000	3.27.02.2.01.0002	5.1	BELANJA OPERASI	757.395.938,00	607.516.346,00	(149.879.592,00)	80,21	

KODE REKENING				URAIAN	JUMLAH (Rp)		BERTAMBAH / (BERKURANG)		DASAR HUKUM
					ANGGARAN SETELAH PERUBAHAN	REALISASI	(Rp)	(%)	
3.27	3.27.0.00.0.00.01.0000	3.27.02.2.01.0002	5.1.02	Belanja Barang dan Jasa	757.395.938,00	607.516.346,00	(149.879.592,00)	80,21	
3.27	3.27.0.00.0.00.01.0000	3.27.02.2.02		PENGELOLAAN SUMBER DAYA GENETIK (SDG) HEWAN, TUMBUHAN, DAN MIKRO ORGANISME KEWENANGAN KABUPATEN/KOTA	407.625.535,00	329.360.070,00	(78.265.465,00)	80,79	
3.27	3.27.0.00.0.00.01.0000	3.27.02.2.02.0003		PEMANFAATAN SDG HEWAN/TANAMAN	392.583.035,00	315.914.070,00	(76.668.965,00)	80,47	
3.27	3.27.0.00.0.00.01.0000	3.27.02.2.02.0003	5.1	BELANJA OPERASI	244.793.940,00	169.083.070,00	(75.710.870,00)	69,07	
3.27	3.27.0.00.0.00.01.0000	3.27.02.2.02.0003	5.1.02	Belanja Barang dan Jasa	244.793.940,00	169.083.070,00	(75.710.870,00)	69,07	
3.27	3.27.0.00.0.00.01.0000	3.27.02.2.02.0003	5.2	BELANJA MODAL	147.789.095,00	146.831.000,00	(958.095,00)	99,35	
3.27	3.27.0.00.0.00.01.0000	3.27.02.2.02.0003	5.2.02	Belanja Modal Peralatan dan Mesin	105.039.095,00	104.542.773,00	(496.322,00)	99,52	
3.27	3.27.0.00.0.00.01.0000	3.27.02.2.02.0003	5.2.03	Belanja Modal Gedung dan Bangunan	42.750.000,00	42.288.227,00	(461.773,00)	98,91	
3.27	3.27.0.00.0.00.01.0000	3.27.02.2.02.0004		PENJAMINAN KEMURNIAN DAN KELESTARIAN SDG TANAMAN	15.042.500,00	13.446.000,00	(1.596.500,00)	89,38	
3.27	3.27.0.00.0.00.01.0000	3.27.02.2.02.0004	5.1	BELANJA OPERASI	15.042.500,00	13.446.000,00	(1.596.500,00)	89,38	
3.27	3.27.0.00.0.00.01.0000	3.27.02.2.02.0004	5.1.02	Belanja Barang dan Jasa	15.042.500,00	13.446.000,00	(1.596.500,00)	89,38	
3.27	3.27.0.00.0.00.01.0000	3.27.02.2.05		PENGENDALIAN DAN PENGAWASAN PENYEDIAAN DAN PEREDARAN BENIH/BIBIT TERNAK, DAN HIJAUAN PAKAN TERNAK DALAM DAERAH KABUPATEN/KOTA	594.310.314,00	479.355.810,00	(114.954.504,00)	80,65	
3.27	3.27.0.00.0.00.01.0000	3.27.02.2.05.0004		PENJAMINAN PEREDARAN HPT, BAHAN PAKAN/PAKAN	256.603.402,00	224.650.000,00	(31.953.402,00)	87,54	
3.27	3.27.0.00.0.00.01.0000	3.27.02.2.05.0004	5.1	BELANJA OPERASI	253.295.902,00	221.850.000,00	(31.445.902,00)	87,58	
3.27	3.27.0.00.0.00.01.0000	3.27.02.2.05.0004	5.1.02	Belanja Barang dan Jasa	253.295.902,00	221.850.000,00	(31.445.902,00)	87,58	
3.27	3.27.0.00.0.00.01.0000	3.27.02.2.05.0004	5.2	BELANJA MODAL	3.307.500,00	2.800.000,00	(507.500,00)	84,65	
3.27	3.27.0.00.0.00.01.0000	3.27.02.2.05.0004	5.2.02	Belanja Modal Peralatan dan Mesin	3.307.500,00	2.800.000,00	(507.500,00)	84,65	
3.27	3.27.0.00.0.00.01.0000	3.27.02.2.05.0006		PENGAWASAN PRODUKSI BENIH/BIBIT TERNAK DAN HPT, BAHAN PAKAN/PAKAN	337.706.912,00	254.705.810,00	(83.001.102,00)	75,42	
3.27	3.27.0.00.0.00.01.0000	3.27.02.2.05.0006	5.1	BELANJA OPERASI	337.706.912,00	254.705.810,00	(83.001.102,00)	75,42	
3.27	3.27.0.00.0.00.01.0000	3.27.02.2.05.0006	5.1.02	Belanja Barang dan Jasa	79.465.312,00	0,00	(79.465.312,00)	0,00	
3.27	3.27.0.00.0.00.01.0000	3.27.02.2.05.0006	5.1.05	Belanja Hibah	258.241.600,00	254.705.810,00	(3.535.790,00)	98,63	
3.27	3.27.0.00.0.00.01.0000	3.27.03		PROGRAM PENYEDIAAN DAN PENGEMBANGAN PRASARANA PERTANIAN	14.651.789.500,00	12.571.067.103,00	(2.080.722.397,00)	85,79	
3.27	3.27.0.00.0.00.01.0000	3.27.03.2.01		PENGEMBANGAN PRASARANA PERTANIAN	185.875.000,00	44.849.730,00	(141.025.270,00)	24,12	
3.27	3.27.0.00.0.00.01.0000	3.27.03.2.01.0015		PENGELOLAAN LAHAN PERTANIAN PANGAN BERKELANJUTAN/LP2B, KAWASAN PERTANIAN PANGAN BERKELANJUTAN/KP2B DAN LAHAN CADANGAN PERTANIAN PANGAN BERKELANJUTAN/LCP2B DI KABUPATEN/KOTA	185.875.000,00	44.849.730,00	(141.025.270,00)	24,12	
3.27	3.27.0.00.0.00.01.0000	3.27.03.2.01.0015	5.1	BELANJA OPERASI	185.875.000,00	44.849.730,00	(141.025.270,00)	24,12	
3.27	3.27.0.00.0.00.01.0000	3.27.03.2.01.0015	5.1.02	Belanja Barang dan Jasa	185.875.000,00	44.849.730,00	(141.025.270,00)	24,12	
3.27	3.27.0.00.0.00.01.0000	3.27.03.2.02		PEMBANGUNAN PRASARANA PERTANIAN	14.465.914.500,00	12.526.217.373,00	(1.939.697.127,00)	86,59	
3.27	3.27.0.00.0.00.01.0000	3.27.03.2.02.0003		PEMBANGUNAN, REHABILITASI DAN PEMELIHARAAN JALAN USAHA TANI	12.416.180.000,00	10.680.575.693,00	(1.735.604.307,00)	86,02	
3.27	3.27.0.00.0.00.01.0000	3.27.03.2.02.0003	5.1	BELANJA OPERASI	12.416.180.000,00	10.680.575.693,00	(1.735.604.307,00)	86,02	
3.27	3.27.0.00.0.00.01.0000	3.27.03.2.02.0003	5.1.02	Belanja Barang dan Jasa	942.570.000,00	832.251.530,00	(110.318.470,00)	88,29	
3.27	3.27.0.00.0.00.01.0000	3.27.03.2.02.0003	5.1.05	Belanja Hibah	11.473.610.000,00	9.848.324.163,00	(1.625.285.837,00)	85,83	
3.27	3.27.0.00.0.00.01.0000	3.27.03.2.02.0008		PEMBANGUNAN, REHABILITASI DAN PEMELIHARAAN BALAI PENYULUH DI KECAMATAN SERTA SARANA PENDUKUNGNYA	8.533.500,00	6.790.000,00	(1.743.500,00)	79,56	
3.27	3.27.0.00.0.00.01.0000	3.27.03.2.02.0008	5.1	BELANJA OPERASI	8.533.500,00	6.790.000,00	(1.743.500,00)	79,56	
3.27	3.27.0.00.0.00.01.0000	3.27.03.2.02.0008	5.1.02	Belanja Barang dan Jasa	8.533.500,00	6.790.000,00	(1.743.500,00)	79,56	
3.27	3.27.0.00.0.00.01.0000	3.27.03.2.02.0009		PEMBANGUNAN, REHABILITASI DAN PEMELIHARAAN PRASARANA PERTANIAN LAINNYA	2.041.201.000,00	1.838.851.680,00	(202.349.320,00)	90,08	
3.27	3.27.0.00.0.00.01.0000	3.27.03.2.02.0009	5.1	BELANJA OPERASI	1.203.431.000,00	1.006.951.680,00	(196.479.320,00)	83,67	
3.27	3.27.0.00.0.00.01.0000	3.27.03.2.02.0009	5.1.02	Belanja Barang dan Jasa	182.436.000,00	142.822.750,00	(39.613.250,00)	78,28	
3.27	3.27.0.00.0.00.01.0000	3.27.03.2.02.0009	5.1.05	Belanja Hibah	1.020.995.000,00	864.128.930,00	(156.866.070,00)	84,63	
3.27	3.27.0.00.0.00.01.0000	3.27.03.2.02.0009	5.2	BELANJA MODAL	837.770.000,00	831.900.000,00	(5.870.000,00)	99,29	
3.27	3.27.0.00.0.00.01.0000	3.27.03.2.02.0009	5.2.02	Belanja Modal Peralatan dan Mesin	837.770.000,00	831.900.000,00	(5.870.000,00)	99,29	
3.27	3.27.0.00.0.00.01.0000	3.27.04		PROGRAM PENGENDALIAN KESEHATAN HEWAN DAN KESEHATAN MASYARAKAT VETERINER	323.059.861,00	274.782.431,00	(48.277.430,00)	85,05	
3.27	3.27.0.00.0.00.01.0000	3.27.04.2.01		PENJAMINAN KESEHATAN HEWAN, PENUTUPAN DAN PEMBUKAAN DAERAH WABAH PENYAKIT HEWAN MENULAR DALAM DAERAH KABUPATEN/KOTA	276.973.861,00	238.782.431,00	(38.191.430,00)	86,21	
3.27	3.27.0.00.0.00.01.0000	3.27.04.2.01.0003		PENANGGULANGAN DAERAH TERDAMPAK WABAH PENYAKIT HEWAN MENULAR	103.349.491,00	78.785.341,00	(24.564.150,00)	76,23	

KODE REKENING				URAIAN	JUMLAH (Rp)		BERTAMBAH / (BERKURANG)		DASAR HUKUM
					ANGGARAN SETELAH PERUBAHAN	REALISASI	(Rp)	(%)	
3.27	3.27.0.00.0.00.01.0000	3.27.04.2.01.0003	5.1	BELANJA OPERASI	103.349.491,00	78.785.341,00	(24.564.150,00)	76,23	
3.27	3.27.0.00.0.00.01.0000	3.27.04.2.01.0003	5.1.02	Belanja Barang dan Jasa	103.349.491,00	78.785.341,00	(24.564.150,00)	76,23	
3.27	3.27.0.00.0.00.01.0000	3.27.04.2.01.0008		PEMBERANTASAN PENYAKIT HEWAN MENULAR DAN ZOONOSIS DALAM 1 (SATU) DAERAH KABUPATEN/KOTA	173.624.370,00	159.997.090,00	(13.627.280,00)	92,15	
3.27	3.27.0.00.0.00.01.0000	3.27.04.2.01.0008	5.1	BELANJA OPERASI	173.624.370,00	159.997.090,00	(13.627.280,00)	92,15	
3.27	3.27.0.00.0.00.01.0000	3.27.04.2.01.0008	5.1.02	Belanja Barang dan Jasa	173.624.370,00	159.997.090,00	(13.627.280,00)	92,15	
3.27	3.27.0.00.0.00.01.0000	3.27.04.2.02		PENGAWASAN PEMASUKAN DAN PENGELUARAN HEWAN DAN PRODUK HEWAN DAERAH KABUPATEN/KOTA	46.086.000,00	36.000.000,00	(10.086.000,00)	78,11	
3.27	3.27.0.00.0.00.01.0000	3.27.04.2.02.0006		PENGAWASAN DAN PEMERIKSAAN KESEHATAN HEWAN, PRODUK HEWAN DAN MEDIA PEMBAWA PENYAKIT HEWAN LAINNYA (HPM) DI PERBATASAN TEMPAT PEMERIKSAN HPM	46.086.000,00	36.000.000,00	(10.086.000,00)	78,11	
3.27	3.27.0.00.0.00.01.0000	3.27.04.2.02.0006	5.1	BELANJA OPERASI	46.086.000,00	36.000.000,00	(10.086.000,00)	78,11	
3.27	3.27.0.00.0.00.01.0000	3.27.04.2.02.0006	5.1.02	Belanja Barang dan Jasa	46.086.000,00	36.000.000,00	(10.086.000,00)	78,11	
3.27	3.27.0.00.0.00.01.0000	3.27.05		PROGRAM PENGENDALIAN DAN PENANGGULANGAN BENCANA PERTANIAN	620.179.600,00	510.067.200,00	(110.112.400,00)	82,24	
3.27	3.27.0.00.0.00.01.0000	3.27.05.2.01		PENGENDALIAN DAN PENANGGULANGAN BENCANA PERTANIAN KABUPATEN/KOTA	620.179.600,00	510.067.200,00	(110.112.400,00)	82,24	
3.27	3.27.0.00.0.00.01.0000	3.27.05.2.01.0001		PENGENDALIAN ORGANISME PENGGANGGU TUMBUHAN (OPT) TANAMAN PANGAN, HORTIKULTURA, DAN PERKEBUNAN	584.653.000,00	482.507.200,00	(102.145.800,00)	82,52	
3.27	3.27.0.00.0.00.01.0000	3.27.05.2.01.0001	5.1	BELANJA OPERASI	584.653.000,00	482.507.200,00	(102.145.800,00)	82,52	
3.27	3.27.0.00.0.00.01.0000	3.27.05.2.01.0001	5.1.02	Belanja Barang dan Jasa	584.653.000,00	482.507.200,00	(102.145.800,00)	82,52	
3.27	3.27.0.00.0.00.01.0000	3.27.05.2.01.0002		PENANGANAN DAMPAK PERUBAHAN IKLIM (DPI) TANAMAN PANGAN, HORTIKULTURA, DAN PERKEBUNAN	21.185.500,00	19.750.000,00	(1.435.500,00)	93,22	
3.27	3.27.0.00.0.00.01.0000	3.27.05.2.01.0002	5.1	BELANJA OPERASI	21.185.500,00	19.750.000,00	(1.435.500,00)	93,22	
3.27	3.27.0.00.0.00.01.0000	3.27.05.2.01.0002	5.1.02	Belanja Barang dan Jasa	21.185.500,00	19.750.000,00	(1.435.500,00)	93,22	
3.27	3.27.0.00.0.00.01.0000	3.27.05.2.01.0003		PENCEGAHAN, PENANGANAN KEBAKARAN LAHAN, DAN GANGGUAN USAHA TANAMAN PANGAN, HORTIKULTURA, DAN PERKEBUNAN	14.341.100,00	7.810.000,00	(6.531.100,00)	54,45	
3.27	3.27.0.00.0.00.01.0000	3.27.05.2.01.0003	5.1	BELANJA OPERASI	14.341.100,00	7.810.000,00	(6.531.100,00)	54,45	
3.27	3.27.0.00.0.00.01.0000	3.27.05.2.01.0003	5.1.02	Belanja Barang dan Jasa	14.341.100,00	7.810.000,00	(6.531.100,00)	54,45	
3.27	3.27.0.00.0.00.01.0000	3.27.06		PROGRAM PERIZINAN USAHA PERTANIAN	335.315.182,00	318.674.050,00	(16.641.132,00)	95,03	
3.27	3.27.0.00.0.00.01.0000	3.27.06.2.01		PENERBITAN IZIN USAHA PERTANIAN YANG KEGIATAN USAHANYA DALAM DAERAH KABUPATEN/KOTA	335.315.182,00	318.674.050,00	(16.641.132,00)	95,03	
3.27	3.27.0.00.0.00.01.0000	3.27.06.2.01.0005		PEMBINAAN DAN PENGAWASAN PENERAPAN STANDAR DAN IZIN USAHA PERTANIAN	335.315.182,00	318.674.050,00	(16.641.132,00)	95,03	
3.27	3.27.0.00.0.00.01.0000	3.27.06.2.01.0005	5.1	BELANJA OPERASI	335.315.182,00	318.674.050,00	(16.641.132,00)	95,03	
3.27	3.27.0.00.0.00.01.0000	3.27.06.2.01.0005	5.1.02	Belanja Barang dan Jasa	335.315.182,00	318.674.050,00	(16.641.132,00)	95,03	
3.27	3.27.0.00.0.00.01.0000	3.27.07		PROGRAM PENYULUHAN PERTANIAN	881.958.840,00	830.137.450,00	(51.821.390,00)	94,12	
3.27	3.27.0.00.0.00.01.0000	3.27.07.2.01		PELAKSANAAN PENYULUHAN PERTANIAN	881.958.840,00	830.137.450,00	(51.821.390,00)	94,12	
3.27	3.27.0.00.0.00.01.0000	3.27.07.2.01.0001		PENINGKATAN KAPASITAS KELEMBAGAAN PENYULUHAN PERTANIAN DI KECAMATAN DAN DESA	381.621.340,00	358.712.450,00	(22.908.890,00)	93,99	
3.27	3.27.0.00.0.00.01.0000	3.27.07.2.01.0001	5.1	BELANJA OPERASI	381.621.340,00	358.712.450,00	(22.908.890,00)	93,99	
3.27	3.27.0.00.0.00.01.0000	3.27.07.2.01.0001	5.1.02	Belanja Barang dan Jasa	381.621.340,00	358.712.450,00	(22.908.890,00)	93,99	
3.27	3.27.0.00.0.00.01.0000	3.27.07.2.01.0003		PENYEDIAAN DAN PEMANFAATAN SARANA DAN PRASARANA PENYULUHAN PERTANIAN	500.337.500,00	471.425.000,00	(28.912.500,00)	94,22	
3.27	3.27.0.00.0.00.01.0000	3.27.07.2.01.0003	5.1	BELANJA OPERASI	500.337.500,00	471.425.000,00	(28.912.500,00)	94,22	
3.27	3.27.0.00.0.00.01.0000	3.27.07.2.01.0003	5.1.02	Belanja Barang dan Jasa	500.337.500,00	471.425.000,00	(28.912.500,00)	94,22	
				JUMLAH BELANJA	40.804.000.853,00	33.541.709.206,00	(7.262.291.647,00)	82,20	
				SURPLUS / (DEFISIT)	(40.778.700.853,00)	(33.517.419.206,00)	7.261.281.647,00	82,19	
				SISA LEBIH PEMBIAYAAN ANGGARAN (SILPA)	(40.778.700.853,00)	(33.517.419.206,00)	7.261.281.647,00	82,19	

BUPATI HULU SUNGAI SELATAN

ttd.

SYAFRUDIN NOOR

Lampiran I.3 : Perda PP APBD TA 2025
Nomor : 4 Tahun 2026
Tanggal : 14 Agustus 2026

PEMERINTAH KAB. HULU SUNGAI SELATAN

RINCIAN APBD MENURUT URUSAN PEMERINTAHAN DAERAH, ORGANISASI, PROGRAM, KEGIATAN, SUB KEGIATAN, KELOMPOK, DAN JENIS PENDAPATAN, BELANJA, DAN PEMBIAYAAN

TAHUN ANGGARAN 2025

Urusan Pemerintahan : URUSAN PEMERINTAHAN PILIHAN
Bidang Urusan : URUSAN PEMERINTAHAN BIDANG PERDAGANGAN
Organisasi : Dinas Perdagangan

KODE REKENING				URAIAN	JUMLAH (Rp)		BERTAMBAH / (BERKURANG)		DASAR HUKUM
					ANGGARAN SETELAH PERUBAHAN	REALISASI	(Rp)	(%)	
	3.30.0.00.0.00.01.0000		4	PENDAPATAN DAERAH	3.093.106.660,00	2.964.238.365,00	(128.868.295,00)	95,83	
	3.30.0.00.0.00.01.0000		4.1	PENDAPATAN ASLI DAERAH (PAD)	3.093.106.660,00	2.964.238.365,00	(128.868.295,00)	95,83	
	3.30.0.00.0.00.01.0000		4.1.02	Retribusi Daerah	3.093.106.660,00	2.951.587.515,00	(141.519.145,00)	95,42	
	3.30.0.00.0.00.01.0000		4.1.04	Lain-lain PAD yang Sah	0,00	12.650.850,00	12.650.850,00	0,00	
				JUMLAH PENDAPATAN	3.093.106.660,00	2.964.238.365,00	(128.868.295,00)	95,83	
3.30	3.30.0.00.0.00.01.0000		5	BELANJA DAERAH	23.740.845.170,00	18.752.129.674,00	(4.988.715.496,00)	78,98	
3.30	3.30.0.00.0.00.01.0000	3.30.01		PROGRAM PENUNJANG URUSAN PEMERINTAHAN DAERAH KABUPATEN/KOTA	9.416.523.625,00	6.973.787.350,00	(2.442.736.275,00)	74,05	
3.30	3.30.0.00.0.00.01.0000	3.30.01.2.01		PERENCANAAN, PENGANGGARAN, DAN EVALUASI KINERJA PERANGKAT DAERAH	9.818.630,00	9.796.750,00	(21.880,00)	99,77	
3.30	3.30.0.00.0.00.01.0000	3.30.01.2.01.0001		PENYUSUNAN DOKUMEN PERENCANAAN PERANGKAT DAERAH	8.452.100,00	8.441.000,00	(11.100,00)	99,86	
3.30	3.30.0.00.0.00.01.0000	3.30.01.2.01.0001	5.1	BELANJA OPERASI	8.452.100,00	8.441.000,00	(11.100,00)	99,86	
3.30	3.30.0.00.0.00.01.0000	3.30.01.2.01.0001	5.1.02	Belanja Barang dan Jasa	8.452.100,00	8.441.000,00	(11.100,00)	99,86	
3.30	3.30.0.00.0.00.01.0000	3.30.01.2.01.0007		EVALUASI KINERJA PERANGKAT DAERAH	1.366.530,00	1.355.750,00	(10.780,00)	99,21	
3.30	3.30.0.00.0.00.01.0000	3.30.01.2.01.0007	5.1	BELANJA OPERASI	1.366.530,00	1.355.750,00	(10.780,00)	99,21	
3.30	3.30.0.00.0.00.01.0000	3.30.01.2.01.0007	5.1.02	Belanja Barang dan Jasa	1.366.530,00	1.355.750,00	(10.780,00)	99,21	
3.30	3.30.0.00.0.00.01.0000	3.30.01.2.02		ADMINISTRASI KEUANGAN PERANGKAT DAERAH	7.761.061.974,00	5.469.747.470,00	(2.291.314.504,00)	70,47	
3.30	3.30.0.00.0.00.01.0000	3.30.01.2.02.0001		PENYEDIAAN GAJI DAN TUNJANGAN ASN	7.755.799.560,00	5.464.511.620,00	(2.291.287.940,00)	70,45	
3.30	3.30.0.00.0.00.01.0000	3.30.01.2.02.0001	5.1	BELANJA OPERASI	7.755.799.560,00	5.464.511.620,00	(2.291.287.940,00)	70,45	
3.30	3.30.0.00.0.00.01.0000	3.30.01.2.02.0001	5.1.01	Belanja Pegawai	7.755.799.560,00	5.464.511.620,00	(2.291.287.940,00)	70,45	
3.30	3.30.0.00.0.00.01.0000	3.30.01.2.02.0005		KOORDINASI DAN PENYUSUNAN LAPORAN KEUANGAN AKHIR TAHUN SKPD	2.219.000,00	2.219.000,00	0,00	100,00	
3.30	3.30.0.00.0.00.01.0000	3.30.01.2.02.0005	5.1	BELANJA OPERASI	2.219.000,00	2.219.000,00	0,00	100,00	
3.30	3.30.0.00.0.00.01.0000	3.30.01.2.02.0005	5.1.02	Belanja Barang dan Jasa	2.219.000,00	2.219.000,00	0,00	100,00	
3.30	3.30.0.00.0.00.01.0000	3.30.01.2.02.0007		KOORDINASI DAN PENYUSUNAN LAPORAN KEUANGAN BULANAN/ TRIWULANAN/ SEMESTERAN SKPD	1.623.600,00	1.610.000,00	(13.600,00)	99,16	
3.30	3.30.0.00.0.00.01.0000	3.30.01.2.02.0007	5.1	BELANJA OPERASI	1.623.600,00	1.610.000,00	(13.600,00)	99,16	
3.30	3.30.0.00.0.00.01.0000	3.30.01.2.02.0007	5.1.02	Belanja Barang dan Jasa	1.623.600,00	1.610.000,00	(13.600,00)	99,16	
3.30	3.30.0.00.0.00.01.0000	3.30.01.2.02.0008		PENYUSUNAN PELAPORAN DAN ANALISIS PROGNOSIS REALISASI ANGGARAN	1.419.814,00	1.406.850,00	(12.964,00)	99,08	
3.30	3.30.0.00.0.00.01.0000	3.30.01.2.02.0008	5.1	BELANJA OPERASI	1.419.814,00	1.406.850,00	(12.964,00)	99,08	
3.30	3.30.0.00.0.00.01.0000	3.30.01.2.02.0008	5.1.02	Belanja Barang dan Jasa	1.419.814,00	1.406.850,00	(12.964,00)	99,08	
3.30	3.30.0.00.0.00.01.0000	3.30.01.2.05		ADMINISTRASI KEPEGAWAIAN PERANGKAT DAERAH	19.995.000,00	10.250.000,00	(9.745.000,00)	51,26	
3.30	3.30.0.00.0.00.01.0000	3.30.01.2.05.0010		SOSIALISASI PERATURAN PERUNDANG-UNDANGAN	19.995.000,00	10.250.000,00	(9.745.000,00)	51,26	
3.30	3.30.0.00.0.00.01.0000	3.30.01.2.05.0010	5.1	BELANJA OPERASI	19.995.000,00	10.250.000,00	(9.745.000,00)	51,26	

KODE REKENING				URAIAN	JUMLAH (Rp)		BERTAMBAH / (BERKURANG)		DASAR HUKUM
					ANGGARAN SETELAH PERUBAHAN	REALISASI	(Rp)	(%)	
3.30	3.30.0.00.0.00.01.0000	3.30.01.2.05.0010	5.1.02	Belanja Barang dan Jasa	19.995.000,00	10.250.000,00	(9.745.000,00)	51,26	
3.30	3.30.0.00.0.00.01.0000	3.30.01.2.06		ADMINISTRASI UMUM PERANGKAT DAERAH	371.399.021,00	307.924.138,00	(63.474.883,00)	82,90	
3.30	3.30.0.00.0.00.01.0000	3.30.01.2.06.0001		PENYEDIAAN KOMPONEN INSTALASI LISTRIK/PENERANGAN BANGUNAN KANTOR	6.929.770,00	6.249.910,00	(679.860,00)	90,18	
3.30	3.30.0.00.0.00.01.0000	3.30.01.2.06.0001	5.1	BELANJA OPERASI	6.929.770,00	6.249.910,00	(679.860,00)	90,18	
3.30	3.30.0.00.0.00.01.0000	3.30.01.2.06.0001	5.1.02	Belanja Barang dan Jasa	6.929.770,00	6.249.910,00	(679.860,00)	90,18	
3.30	3.30.0.00.0.00.01.0000	3.30.01.2.06.0002		PENYEDIAAN PERALATAN DAN PERLENGKAPAN KANTOR	86.082.561,00	60.638.085,00	(25.444.476,00)	70,44	
3.30	3.30.0.00.0.00.01.0000	3.30.01.2.06.0002	5.1	BELANJA OPERASI	58.631.021,00	35.278.085,00	(23.352.936,00)	60,16	
3.30	3.30.0.00.0.00.01.0000	3.30.01.2.06.0002	5.1.02	Belanja Barang dan Jasa	58.631.021,00	35.278.085,00	(23.352.936,00)	60,16	
3.30	3.30.0.00.0.00.01.0000	3.30.01.2.06.0002	5.2	BELANJA MODAL	27.451.540,00	25.360.000,00	(2.091.540,00)	92,38	
3.30	3.30.0.00.0.00.01.0000	3.30.01.2.06.0002	5.2.02	Belanja Modal Peralatan dan Mesin	27.451.540,00	25.360.000,00	(2.091.540,00)	92,38	
3.30	3.30.0.00.0.00.01.0000	3.30.01.2.06.0004		PENYEDIAAN BAHAN LOGISTIK KANTOR	52.219.000,00	35.169.000,00	(17.050.000,00)	67,34	
3.30	3.30.0.00.0.00.01.0000	3.30.01.2.06.0004	5.1	BELANJA OPERASI	52.219.000,00	35.169.000,00	(17.050.000,00)	67,34	
3.30	3.30.0.00.0.00.01.0000	3.30.01.2.06.0004	5.1.02	Belanja Barang dan Jasa	52.219.000,00	35.169.000,00	(17.050.000,00)	67,34	
3.30	3.30.0.00.0.00.01.0000	3.30.01.2.06.0005		PENYEDIAAN BARANG CETAKAN DAN PENGGANDAAN	33.057.690,00	18.879.000,00	(14.178.690,00)	57,10	
3.30	3.30.0.00.0.00.01.0000	3.30.01.2.06.0005	5.1	BELANJA OPERASI	33.057.690,00	18.879.000,00	(14.178.690,00)	57,10	
3.30	3.30.0.00.0.00.01.0000	3.30.01.2.06.0005	5.1.02	Belanja Barang dan Jasa	33.057.690,00	18.879.000,00	(14.178.690,00)	57,10	
3.30	3.30.0.00.0.00.01.0000	3.30.01.2.06.0006		PENYEDIAAN BAHAN BACAAN DAN PERATURAN PERUNDANG-UNDANGAN	3.110.000,00	2.130.000,00	(980.000,00)	68,48	
3.30	3.30.0.00.0.00.01.0000	3.30.01.2.06.0006	5.1	BELANJA OPERASI	3.110.000,00	2.130.000,00	(980.000,00)	68,48	
3.30	3.30.0.00.0.00.01.0000	3.30.01.2.06.0006	5.1.02	Belanja Barang dan Jasa	3.110.000,00	2.130.000,00	(980.000,00)	68,48	
3.30	3.30.0.00.0.00.01.0000	3.30.01.2.06.0009		PENYELENGGARAAN RAPAT KOORDINASI DAN KONSULTASI SKPD	190.000.000,00	184.858.143,00	(5.141.857,00)	97,29	
3.30	3.30.0.00.0.00.01.0000	3.30.01.2.06.0009	5.1	BELANJA OPERASI	190.000.000,00	184.858.143,00	(5.141.857,00)	97,29	
3.30	3.30.0.00.0.00.01.0000	3.30.01.2.06.0009	5.1.02	Belanja Barang dan Jasa	190.000.000,00	184.858.143,00	(5.141.857,00)	97,29	
3.30	3.30.0.00.0.00.01.0000	3.30.01.2.08		PENYEDIAAN JASA PENUNJANG URUSAN PEMERINTAHAN DAERAH	134.028.000,00	120.470.704,00	(13.557.296,00)	89,88	
3.30	3.30.0.00.0.00.01.0000	3.30.01.2.08.0002		PENYEDIAAN JASA KOMUNIKASI, SUMBER DAYA AIR DAN LISTRIK	44.256.000,00	36.993.400,00	(7.262.600,00)	83,58	
3.30	3.30.0.00.0.00.01.0000	3.30.01.2.08.0002	5.1	BELANJA OPERASI	44.256.000,00	36.993.400,00	(7.262.600,00)	83,58	
3.30	3.30.0.00.0.00.01.0000	3.30.01.2.08.0002	5.1.02	Belanja Barang dan Jasa	44.256.000,00	36.993.400,00	(7.262.600,00)	83,58	
3.30	3.30.0.00.0.00.01.0000	3.30.01.2.08.0004		PENYEDIAAN JASA PELAYANAN UMUM KANTOR	89.772.000,00	83.477.304,00	(6.294.696,00)	92,98	
3.30	3.30.0.00.0.00.01.0000	3.30.01.2.08.0004	5.1	BELANJA OPERASI	89.772.000,00	83.477.304,00	(6.294.696,00)	92,98	
3.30	3.30.0.00.0.00.01.0000	3.30.01.2.08.0004	5.1.02	Belanja Barang dan Jasa	89.772.000,00	83.477.304,00	(6.294.696,00)	92,98	
3.30	3.30.0.00.0.00.01.0000	3.30.01.2.09		PEMELIHARAAN BARANG MILIK DAERAH PENUNJANG URUSAN PEMERINTAHAN DAERAH	1.120.221.000,00	1.055.598.288,00	(64.622.712,00)	94,23	
3.30	3.30.0.00.0.00.01.0000	3.30.01.2.09.0002		PENYEDIAAN JASA PEMELIHARAAN, BIAYA PEMELIHARAAN, PAJAK DAN PERIZINAN KENDARAAN DINAS OPERASIONAL ATAU LAPANGAN	129.200.000,00	79.300.600,00	(49.899.400,00)	61,37	
3.30	3.30.0.00.0.00.01.0000	3.30.01.2.09.0002	5.1	BELANJA OPERASI	129.200.000,00	79.300.600,00	(49.899.400,00)	61,37	
3.30	3.30.0.00.0.00.01.0000	3.30.01.2.09.0002	5.1.02	Belanja Barang dan Jasa	129.200.000,00	79.300.600,00	(49.899.400,00)	61,37	
3.30	3.30.0.00.0.00.01.0000	3.30.01.2.09.0010		PEMELIHARAAN/REHABILITASI SARANA DAN PRASARANA GEDUNG KANTOR ATAU BANGUNAN LAINNYA	991.021.000,00	976.297.688,00	(14.723.312,00)	98,51	
3.30	3.30.0.00.0.00.01.0000	3.30.01.2.09.0010	5.1	BELANJA OPERASI	191.040.000,00	179.050.350,00	(11.989.650,00)	93,72	
3.30	3.30.0.00.0.00.01.0000	3.30.01.2.09.0010	5.1.02	Belanja Barang dan Jasa	191.040.000,00	179.050.350,00	(11.989.650,00)	93,72	
3.30	3.30.0.00.0.00.01.0000	3.30.01.2.09.0010	5.2	BELANJA MODAL	799.981.000,00	797.247.338,00	(2.733.662,00)	99,65	
3.30	3.30.0.00.0.00.01.0000	3.30.01.2.09.0010	5.2.03	Belanja Modal Gedung dan Bangunan	799.981.000,00	797.247.338,00	(2.733.662,00)	99,65	
3.30	3.30.0.00.0.00.01.0000	3.30.02		PROGRAM PERIZINAN DAN PENDAFTARAN PERUSAHAAN	34.286.655,00	31.708.000,00	(2.578.655,00)	92,47	
3.30	3.30.0.00.0.00.01.0000	3.30.02.2.01		PENERBITAN IZIN PENGELOLAAN PASAR RAKYAT, PUSAT PERBELANJAAN, DAN IZIN USAHA TOKO SWALAYAN	14.871.050,00	14.003.000,00	(868.050,00)	94,16	
3.30	3.30.0.00.0.00.01.0000	3.30.02.2.01.0002		FASILITASI PEMBINAAN DAN PEMANTAUAN KEPEMILIKAN NOMOR INDUK BERUSAHA (NIB) UNTUK DISTRIBUTOR, AGEN, GROSIR/PERKULAKAN DAN TOKO SWALAYAN MELALUI SISTEM PERIZINAN BERUSAHA MELALUI SISTEM ELEKTRONIK	14.871.050,00	14.003.000,00	(868.050,00)	94,16	
3.30	3.30.0.00.0.00.01.0000	3.30.02.2.01.0002	5.1	BELANJA OPERASI	14.871.050,00	14.003.000,00	(868.050,00)	94,16	
3.30	3.30.0.00.0.00.01.0000	3.30.02.2.01.0002	5.1.02	Belanja Barang dan Jasa	14.871.050,00	14.003.000,00	(868.050,00)	94,16	

KODE REKENING				URAIAN	JUMLAH (Rp)		BERTAMBAH / (BERKURANG)		DASAR HUKUM
					ANGGARAN SETELAH PERUBAHAN	REALISASI	(Rp)	(%)	
3.30	3.30.0.00.0.00.01.0000	3.30.02.2.06		PENGENDALIAN FASILITAS PENYIMPANAN BAHAN BERBAHAYA DAN PENGAWASAN DISTRIBUSI, PENGEMASAN DAN PELABELAN BAHAN BERBAHAYA DI TINGKAT DAERAH KABUPATEN/ KOTA	19.415.605,00	17.705.000,00	(1.710.605,00)	91,18	
3.30	3.30.0.00.0.00.01.0000	3.30.02.2.06.0003		PENGAWASAN DISTRIBUSI, PENGEMASAN DAN PELABELAN BAHAN BERBAHAYA TERHADAP PENGGUNA AKHIR BAHAN BERBAHAYA (PA-B2) MAUPUN PRODUSEN B2 (P-B2)	19.415.605,00	17.705.000,00	(1.710.605,00)	91,18	
3.30	3.30.0.00.0.00.01.0000	3.30.02.2.06.0003	5.1	BELANJA OPERASI	19.415.605,00	17.705.000,00	(1.710.605,00)	91,18	
3.30	3.30.0.00.0.00.01.0000	3.30.02.2.06.0003	5.1.02	Belanja Barang dan Jasa	19.415.605,00	17.705.000,00	(1.710.605,00)	91,18	
3.30	3.30.0.00.0.00.01.0000	3.30.03		PROGRAM PENINGKATAN SARANA DISTRIBUSI PERDAGANGAN	12.408.929.052,00	10.275.790.368,00	(2.133.138.684,00)	82,80	
3.30	3.30.0.00.0.00.01.0000	3.30.03.2.01		PEMBANGUNAN DAN PENGELOLAAN SARANA DISTRIBUSI PERDAGANGAN	9.548.352.970,00	8.162.666.701,00	(1.385.686.269,00)	85,48	
3.30	3.30.0.00.0.00.01.0000	3.30.03.2.01.0001		PENYEDIAAN SARANA DISTRIBUSI PERDAGANGAN	8.948.170.000,00	7.752.151.850,00	(1.196.018.150,00)	86,63	
3.30	3.30.0.00.0.00.01.0000	3.30.03.2.01.0001	5.1	BELANJA OPERASI	941.520.000,00	934.723.730,00	(6.796.270,00)	99,27	
3.30	3.30.0.00.0.00.01.0000	3.30.03.2.01.0001	5.1.02	Belanja Barang dan Jasa	941.520.000,00	934.723.730,00	(6.796.270,00)	99,27	
3.30	3.30.0.00.0.00.01.0000	3.30.03.2.01.0001	5.2	BELANJA MODAL	8.006.650.000,00	6.817.428.120,00	(1.189.221.880,00)	85,14	
3.30	3.30.0.00.0.00.01.0000	3.30.03.2.01.0001	5.2.03	Belanja Modal Gedung dan Bangunan	3.653.150.000,00	3.611.032.120,00	(42.117.880,00)	98,84	
3.30	3.30.0.00.0.00.01.0000	3.30.03.2.01.0001	5.2.04	Belanja Modal Jalan, Jaringan, dan Irigasi	4.353.500.000,00	3.206.396.000,00	(1.147.104.000,00)	73,65	
3.30	3.30.0.00.0.00.01.0000	3.30.03.2.01.0002		FASILITASI PENGELOLAAN SARANA DISTRIBUSI PERDAGANGAN	600.182.970,00	410.514.851,00	(189.668.119,00)	68,39	
3.30	3.30.0.00.0.00.01.0000	3.30.03.2.01.0002	5.1	BELANJA OPERASI	600.182.970,00	410.514.851,00	(189.668.119,00)	68,39	
3.30	3.30.0.00.0.00.01.0000	3.30.03.2.01.0002	5.1.02	Belanja Barang dan Jasa	600.182.970,00	410.514.851,00	(189.668.119,00)	68,39	
3.30	3.30.0.00.0.00.01.0000	3.30.03.2.02		PEMBINAAN TERHADAP PENGELOLA SARANA DISTRIBUSI PERDAGANGAN MASYARAKAT DI WILAYAH KERJANYA	2.860.576.082,00	2.113.123.667,00	(747.452.415,00)	73,87	
3.30	3.30.0.00.0.00.01.0000	3.30.03.2.02.0001		PEMBINAAN DAN PENGENDALIAN PENGELOLA SARANA DISTRIBUSI PERDAGANGAN	2.351.858.896,00	1.730.828.417,00	(621.030.479,00)	73,59	
3.30	3.30.0.00.0.00.01.0000	3.30.03.2.02.0001	5.1	BELANJA OPERASI	2.344.283.896,00	1.723.440.917,00	(620.842.979,00)	73,51	
3.30	3.30.0.00.0.00.01.0000	3.30.03.2.02.0001	5.1.02	Belanja Barang dan Jasa	2.344.283.896,00	1.723.440.917,00	(620.842.979,00)	73,51	
3.30	3.30.0.00.0.00.01.0000	3.30.03.2.02.0001	5.2	BELANJA MODAL	7.575.000,00	7.387.500,00	(187.500,00)	97,52	
3.30	3.30.0.00.0.00.01.0000	3.30.03.2.02.0001	5.2.02	Belanja Modal Peralatan dan Mesin	7.575.000,00	7.387.500,00	(187.500,00)	97,52	
3.30	3.30.0.00.0.00.01.0000	3.30.03.2.02.0002		PEMBERDAYAAN PENGELOLA SARANA DISTRIBUSI PERDAGANGAN	508.717.186,00	382.295.250,00	(126.421.936,00)	75,14	
3.30	3.30.0.00.0.00.01.0000	3.30.03.2.02.0002	5.1	BELANJA OPERASI	508.717.186,00	382.295.250,00	(126.421.936,00)	75,14	
3.30	3.30.0.00.0.00.01.0000	3.30.03.2.02.0002	5.1.02	Belanja Barang dan Jasa	508.717.186,00	382.295.250,00	(126.421.936,00)	75,14	
3.30	3.30.0.00.0.00.01.0000	3.30.04		PROGRAM STABILISASI HARGA BARANG KEBUTUHAN POKOK DAN BARANG PENTING	914.378.750,00	571.832.580,00	(342.546.170,00)	62,53	
3.30	3.30.0.00.0.00.01.0000	3.30.04.2.01		MENJAMIN KETERSEDIAAN BARANG KEBUTUHAN POKOK DAN BARANG PENTING DI TINGKAT DAERAH KABUPATEN/ KOTA	2.000.000,00	1.875.000,00	(125.000,00)	93,75	
3.30	3.30.0.00.0.00.01.0000	3.30.04.2.01.0001		KOORDINASI DAN SINKRONISASI KETERSEDIAAN BARANG KEBUTUHAN POKOK DAN BARANG PENTING DI TINGKAT AGEN DAN PASAR RAKYAT	1.000.000,00	937.500,00	(62.500,00)	93,75	
3.30	3.30.0.00.0.00.01.0000	3.30.04.2.01.0001	5.1	BELANJA OPERASI	1.000.000,00	937.500,00	(62.500,00)	93,75	
3.30	3.30.0.00.0.00.01.0000	3.30.04.2.01.0001	5.1.02	Belanja Barang dan Jasa	1.000.000,00	937.500,00	(62.500,00)	93,75	
3.30	3.30.0.00.0.00.01.0000	3.30.04.2.01.0002		KOORDINASI DAN SINKRONISASI PENINGKATAN AKSESIBILITAS BARANG KEBUTUHAN POKOK DAN BARANG PENTING DI TINGKAT AGEN DAN PASAR RAKYAT	1.000.000,00	937.500,00	(62.500,00)	93,75	
3.30	3.30.0.00.0.00.01.0000	3.30.04.2.01.0002	5.1	BELANJA OPERASI	1.000.000,00	937.500,00	(62.500,00)	93,75	
3.30	3.30.0.00.0.00.01.0000	3.30.04.2.01.0002	5.1.02	Belanja Barang dan Jasa	1.000.000,00	937.500,00	(62.500,00)	93,75	
3.30	3.30.0.00.0.00.01.0000	3.30.04.2.02		PENGENDALIAN HARGA, DAN STOK BARANG KEBUTUHAN POKOK DAN BARANG PENTING DI TINGKAT PASAR KABUPATEN/KOTA	912.378.750,00	569.957.580,00	(342.421.170,00)	62,46	
3.30	3.30.0.00.0.00.01.0000	3.30.04.2.02.0002		PEMANTAUAN HARGA DAN STOK BARANG KEBUTUHAN POKOK DAN BARANG PENTING PADA PASAR RAKYAT YANG TERINTEGRASI DALAM SISTEM INFORMASI PERDAGANGAN	72.224.000,00	36.250.000,00	(35.974.000,00)	50,19	
3.30	3.30.0.00.0.00.01.0000	3.30.04.2.02.0002	5.1	BELANJA OPERASI	72.224.000,00	36.250.000,00	(35.974.000,00)	50,19	
3.30	3.30.0.00.0.00.01.0000	3.30.04.2.02.0002	5.1.02	Belanja Barang dan Jasa	72.224.000,00	36.250.000,00	(35.974.000,00)	50,19	
3.30	3.30.0.00.0.00.01.0000	3.30.04.2.02.0003		PELAKSANAAN OPERASI PASAR REGULER DAN PASAR KHUSUS YANG BERDAMPAK DALAM 1 (SATU) KABUPATEN/KOTA	840.154.750,00	533.707.580,00	(306.447.170,00)	63,52	
3.30	3.30.0.00.0.00.01.0000	3.30.04.2.02.0003	5.1	BELANJA OPERASI	366.169.750,00	295.207.580,00	(70.962.170,00)	80,62	
3.30	3.30.0.00.0.00.01.0000	3.30.04.2.02.0003	5.1.02	Belanja Barang dan Jasa	250.669.750,00	208.009.580,00	(42.660.170,00)	82,98	
3.30	3.30.0.00.0.00.01.0000	3.30.04.2.02.0003	5.1.04	Belanja Subsidi	115.500.000,00	87.198.000,00	(28.302.000,00)	75,49	

KODE REKENING				URAIAN	JUMLAH (Rp)		BERTAMBAH / (BERKURANG)		DASAR HUKUM
					ANGGARAN SETELAH PERUBAHAN	REALISASI	(Rp)	(%)	
3.30	3.30.0.00.0.00.01.0000	3.30.04.2.02.0003	5.2	BELANJA MODAL	473.985.000,00	238.500.000,00	(235.485.000,00)	50,31	
3.30	3.30.0.00.0.00.01.0000	3.30.04.2.02.0003	5.2.02	Belanja Modal Peralatan dan Mesin	473.985.000,00	238.500.000,00	(235.485.000,00)	50,31	
3.30	3.30.0.00.0.00.01.0000	3.30.05		PROGRAM PENGEMBANGAN EKSPOR	840.316.978,00	781.283.876,00	(59.033.102,00)	92,97	
3.30	3.30.0.00.0.00.01.0000	3.30.05.2.01		PENYELENGGARAAN PROMOSI DAGANG MELALUI PAMERAN DAGANG DAN MISI DAGANG BAGI PRODUK EKSPOR UNGGULAN YANG TERDAPAT PADA 1 (SATU) DAERAH KABUPATEN/KOTA	840.316.978,00	781.283.876,00	(59.033.102,00)	92,97	
3.30	3.30.0.00.0.00.01.0000	3.30.05.2.01.0002		PAMERAN DAGANG NASIONAL	244.393.078,00	217.882.277,00	(26.510.801,00)	89,15	
3.30	3.30.0.00.0.00.01.0000	3.30.05.2.01.0002	5.1	BELANJA OPERASI	244.393.078,00	217.882.277,00	(26.510.801,00)	89,15	
3.30	3.30.0.00.0.00.01.0000	3.30.05.2.01.0002	5.1.02	Belanja Barang dan Jasa	244.393.078,00	217.882.277,00	(26.510.801,00)	89,15	
3.30	3.30.0.00.0.00.01.0000	3.30.05.2.01.0003		PAMERAN DAGANG LOKAL	586.298.900,00	557.051.599,00	(29.247.301,00)	95,01	
3.30	3.30.0.00.0.00.01.0000	3.30.05.2.01.0003	5.1	BELANJA OPERASI	586.298.900,00	557.051.599,00	(29.247.301,00)	95,01	
3.30	3.30.0.00.0.00.01.0000	3.30.05.2.01.0003	5.1.02	Belanja Barang dan Jasa	586.298.900,00	557.051.599,00	(29.247.301,00)	95,01	
3.30	3.30.0.00.0.00.01.0000	3.30.05.2.01.0004		MISI DAGANG BAGI PRODUK EKSPOR UNGGULAN	8.000.000,00	4.850.000,00	(3.150.000,00)	60,62	
3.30	3.30.0.00.0.00.01.0000	3.30.05.2.01.0004	5.1	BELANJA OPERASI	8.000.000,00	4.850.000,00	(3.150.000,00)	60,62	
3.30	3.30.0.00.0.00.01.0000	3.30.05.2.01.0004	5.1.02	Belanja Barang dan Jasa	8.000.000,00	4.850.000,00	(3.150.000,00)	60,62	
3.30	3.30.0.00.0.00.01.0000	3.30.05.2.01.0005		PENINGKATAN CITRA PRODUK EKSPOR	1.625.000,00	1.500.000,00	(125.000,00)	92,30	
3.30	3.30.0.00.0.00.01.0000	3.30.05.2.01.0005	5.1	BELANJA OPERASI	1.625.000,00	1.500.000,00	(125.000,00)	92,30	
3.30	3.30.0.00.0.00.01.0000	3.30.05.2.01.0005	5.1.02	Belanja Barang dan Jasa	1.625.000,00	1.500.000,00	(125.000,00)	92,30	
3.30	3.30.0.00.0.00.01.0000	3.30.06		PROGRAM STANDARDISASI DAN PERLINDUNGAN KONSUMEN	126.410.110,00	117.727.500,00	(8.682.610,00)	93,13	
3.30	3.30.0.00.0.00.01.0000	3.30.06.2.01		PELAKSANAAN METROLOGI LEGAL, BERUPA TERA, TERA ULANG, DAN PENGAWASAN	126.410.110,00	117.727.500,00	(8.682.610,00)	93,13	
3.30	3.30.0.00.0.00.01.0000	3.30.06.2.01.0001		PELAKSANAAN METROLOGI LEGAL, BERUPA TERA, TERA ULANG	113.185.500,00	104.617.500,00	(8.568.000,00)	92,43	
3.30	3.30.0.00.0.00.01.0000	3.30.06.2.01.0001	5.1	BELANJA OPERASI	52.035.500,00	51.020.000,00	(1.015.500,00)	98,04	
3.30	3.30.0.00.0.00.01.0000	3.30.06.2.01.0001	5.1.02	Belanja Barang dan Jasa	52.035.500,00	51.020.000,00	(1.015.500,00)	98,04	
3.30	3.30.0.00.0.00.01.0000	3.30.06.2.01.0001	5.2	BELANJA MODAL	61.150.000,00	53.597.500,00	(7.552.500,00)	87,64	
3.30	3.30.0.00.0.00.01.0000	3.30.06.2.01.0001	5.2.02	Belanja Modal Peralatan dan Mesin	61.150.000,00	53.597.500,00	(7.552.500,00)	87,64	
3.30	3.30.0.00.0.00.01.0000	3.30.06.2.01.0002		PENGAWASAN/PENYULUHAN METROLOGI LEGAL	13.224.610,00	13.110.000,00	(114.610,00)	99,13	
3.30	3.30.0.00.0.00.01.0000	3.30.06.2.01.0002	5.1	BELANJA OPERASI	13.224.610,00	13.110.000,00	(114.610,00)	99,13	
3.30	3.30.0.00.0.00.01.0000	3.30.06.2.01.0002	5.1.02	Belanja Barang dan Jasa	13.224.610,00	13.110.000,00	(114.610,00)	99,13	
				JUMLAH BELANJA	23.740.845.170,00	18.752.129.674,00	(4.988.715.496,00)	78,98	
				SURPLUS / (DEFISIT)	(20.647.738.510,00)	(15.787.891.309,00)	4.859.847.201,00	76,46	
				SISA LEBIH PEMBIAYAAN ANGGARAN (SILPA)	(20.647.738.510,00)	(15.787.891.309,00)	4.859.847.201,00	76,46	

BUPATI HULU SUNGAI SELATAN

ttd.

SYAFRUDIN NOOR

Lampiran I.3 : Perda PP APBD TA 2025
Nomor : 4 Tahun 2026
Tanggal : 14 Agustus 2026

PEMERINTAH KAB. HULU SUNGAI SELATAN

RINCIAN APBD MENURUT URUSAN PEMERINTAHAN DAERAH, ORGANISASI, PROGRAM, KEGIATAN, SUB KEGIATAN, KELOMPOK, DAN JENIS PENDAPATAN, BELANJA, DAN PEMBIAYAAN

TAHUN ANGGARAN 2025

Urusan Pemerintahan : UNSUR PENDUKUNG URUSAN PEMERINTAHAN
Bidang Urusan : SEKRETARIAT DAERAH
Organisasi : Sekretariat Daerah

KODE REKENING				URAIAN	JUMLAH (Rp)		BERTAMBAH / (BERKURANG)		DASAR HUKUM
					ANGGARAN SETELAH PERUBAHAN	REALISASI	(Rp)	(%)	
	4.01.0.00.0.00.01.0000		4	PENDAPATAN DAERAH	70.200.000,00	24.600.000,00	(45.600.000,00)	35,04	
	4.01.0.00.0.00.01.0000		4.1	PENDAPATAN ASLI DAERAH (PAD)	70.200.000,00	24.600.000,00	(45.600.000,00)	35,04	
	4.01.0.00.0.00.01.0000		4.1.02	Retribusi Daerah	70.200.000,00	24.600.000,00	(45.600.000,00)	35,04	
				JUMLAH PENDAPATAN	70.200.000,00	24.600.000,00	(45.600.000,00)	35,04	
4.01	4.01.0.00.0.00.01.0000		5	BELANJA DAERAH	77.614.842.282,00	62.992.637.556,00	(14.622.204.726,00)	81,16	
4.01	4.01.0.00.0.00.01.0000	4.01.01		PROGRAM PENUNJANG URUSAN PEMERINTAHAN DAERAH KABUPATEN/KOTA	58.681.176.749,00	47.464.859.281,00	(11.216.317.468,00)	80,88	
4.01	4.01.0.00.0.00.01.0000	4.01.01.2.01		PERENCANAAN, PENGANGGARAN, DAN EVALUASI KINERJA PERANGKAT DAERAH	5.028.188,00	5.017.676,00	(10.512,00)	99,79	
4.01	4.01.0.00.0.00.01.0000	4.01.01.2.01.0001		PENYUSUNAN DOKUMEN PERENCANAAN PERANGKAT DAERAH	2.940.806,00	2.932.226,00	(8.580,00)	99,70	
4.01	4.01.0.00.0.00.01.0000	4.01.01.2.01.0001	5.1	BELANJA OPERASI	2.940.806,00	2.932.226,00	(8.580,00)	99,70	
4.01	4.01.0.00.0.00.01.0000	4.01.01.2.01.0001	5.1.02	Belanja Barang dan Jasa	2.940.806,00	2.932.226,00	(8.580,00)	99,70	
4.01	4.01.0.00.0.00.01.0000	4.01.01.2.01.0007		EVALUASI KINERJA PERANGKAT DAERAH	2.087.382,00	2.085.450,00	(1.932,00)	99,90	
4.01	4.01.0.00.0.00.01.0000	4.01.01.2.01.0007	5.1	BELANJA OPERASI	2.087.382,00	2.085.450,00	(1.932,00)	99,90	
4.01	4.01.0.00.0.00.01.0000	4.01.01.2.01.0007	5.1.02	Belanja Barang dan Jasa	2.087.382,00	2.085.450,00	(1.932,00)	99,90	
4.01	4.01.0.00.0.00.01.0000	4.01.01.2.02		ADMINISTRASI KEUANGAN PERANGKAT DAERAH	24.572.393.392,00	18.270.903.103,00	(6.301.490.289,00)	74,35	
4.01	4.01.0.00.0.00.01.0000	4.01.01.2.02.0001		PENYEDIAAN GAJI DAN TUNJANGAN ASN	24.567.286.402,00	18.265.821.303,00	(6.301.465.099,00)	74,35	
4.01	4.01.0.00.0.00.01.0000	4.01.01.2.02.0001	5.1	BELANJA OPERASI	24.567.286.402,00	18.265.821.303,00	(6.301.465.099,00)	74,35	
4.01	4.01.0.00.0.00.01.0000	4.01.01.2.02.0001	5.1.01	Belanja Pegawai	24.567.286.402,00	18.265.821.303,00	(6.301.465.099,00)	74,35	
4.01	4.01.0.00.0.00.01.0000	4.01.01.2.02.0005		KOORDINASI DAN PENYUSUNAN LAPORAN KEUANGAN AKHIR TAHUN SKPD	1.574.790,00	1.572.650,00	(2.140,00)	99,86	
4.01	4.01.0.00.0.00.01.0000	4.01.01.2.02.0005	5.1	BELANJA OPERASI	1.574.790,00	1.572.650,00	(2.140,00)	99,86	
4.01	4.01.0.00.0.00.01.0000	4.01.01.2.02.0005	5.1.02	Belanja Barang dan Jasa	1.574.790,00	1.572.650,00	(2.140,00)	99,86	
4.01	4.01.0.00.0.00.01.0000	4.01.01.2.02.0007		KOORDINASI DAN PENYUSUNAN LAPORAN KEUANGAN BULANAN/ TRIWULANAN/ SEMESTERAN SKPD	2.138.724,00	2.131.000,00	(7.724,00)	99,63	
4.01	4.01.0.00.0.00.01.0000	4.01.01.2.02.0007	5.1	BELANJA OPERASI	2.138.724,00	2.131.000,00	(7.724,00)	99,63	
4.01	4.01.0.00.0.00.01.0000	4.01.01.2.02.0007	5.1.02	Belanja Barang dan Jasa	2.138.724,00	2.131.000,00	(7.724,00)	99,63	
4.01	4.01.0.00.0.00.01.0000	4.01.01.2.02.0008		PENYUSUNAN PELAPORAN DAN ANALISIS PROGNOSIS REALISASI ANGGARAN	1.393.476,00	1.378.150,00	(15.326,00)	98,90	
4.01	4.01.0.00.0.00.01.0000	4.01.01.2.02.0008	5.1	BELANJA OPERASI	1.393.476,00	1.378.150,00	(15.326,00)	98,90	
4.01	4.01.0.00.0.00.01.0000	4.01.01.2.02.0008	5.1.02	Belanja Barang dan Jasa	1.393.476,00	1.378.150,00	(15.326,00)	98,90	
4.01	4.01.0.00.0.00.01.0000	4.01.01.2.05		ADMINISTRASI KEPEGAWAIAN PERANGKAT DAERAH	312.200.000,00	294.200.000,00	(18.000.000,00)	94,23	
4.01	4.01.0.00.0.00.01.0000	4.01.01.2.05.0002		PENGADAAN PAKAIAN DINAS BESERTA ATRIBUT KELENGKAPANNYA	312.200.000,00	294.200.000,00	(18.000.000,00)	94,23	
4.01	4.01.0.00.0.00.01.0000	4.01.01.2.05.0002	5.1	BELANJA OPERASI	312.200.000,00	294.200.000,00	(18.000.000,00)	94,23	
4.01	4.01.0.00.0.00.01.0000	4.01.01.2.05.0002	5.1.02	Belanja Barang dan Jasa	312.200.000,00	294.200.000,00	(18.000.000,00)	94,23	

KODE REKENING				URAIAN	JUMLAH (Rp)		BERTAMBAH / (BERKURANG)		DASAR HUKUM
					ANGGARAN SETELAH PERUBAHAN	REALISASI	(Rp)	(%)	
4.01	4.01.0.00.0.00.01.0000	4.01.01.2.06		ADMINISTRASI UMUM PERANGKAT DAERAH	4.833.874.089,00	4.503.190.733,00	(330.683.356,00)	93,15	
4.01	4.01.0.00.0.00.01.0000	4.01.01.2.06.0002		PENYEDIAAN PERALATAN DAN PERLENGKAPAN KANTOR	1.995.720.529,00	1.748.247.650,00	(247.472.879,00)	87,59	
4.01	4.01.0.00.0.00.01.0000	4.01.01.2.06.0002	5.1	BELANJA OPERASI	1.034.670.005,00	838.982.650,00	(195.687.355,00)	81,08	
4.01	4.01.0.00.0.00.01.0000	4.01.01.2.06.0002	5.1.02	Belanja Barang dan Jasa	696.564.005,00	504.335.850,00	(192.228.155,00)	72,40	
4.01	4.01.0.00.0.00.01.0000	4.01.01.2.06.0002	5.1.05	Belanja Hibah	338.106.000,00	334.646.800,00	(3.459.200,00)	98,97	
4.01	4.01.0.00.0.00.01.0000	4.01.01.2.06.0002	5.2	BELANJA MODAL	961.050.524,00	909.265.000,00	(51.785.524,00)	94,61	
4.01	4.01.0.00.0.00.01.0000	4.01.01.2.06.0002	5.2.02	Belanja Modal Peralatan dan Mesin	961.050.524,00	909.265.000,00	(51.785.524,00)	94,61	
4.01	4.01.0.00.0.00.01.0000	4.01.01.2.06.0004		PENYEDIAAN BAHAN LOGISTIK KANTOR	580.720.000,00	553.300.000,00	(27.420.000,00)	95,27	
4.01	4.01.0.00.0.00.01.0000	4.01.01.2.06.0004	5.1	BELANJA OPERASI	580.720.000,00	553.300.000,00	(27.420.000,00)	95,27	
4.01	4.01.0.00.0.00.01.0000	4.01.01.2.06.0004	5.1.02	Belanja Barang dan Jasa	580.720.000,00	553.300.000,00	(27.420.000,00)	95,27	
4.01	4.01.0.00.0.00.01.0000	4.01.01.2.06.0005		PENYEDIAAN BARANG CETAKAN DAN PENGGANDAAN	15.913.560,00	9.430.000,00	(6.483.560,00)	59,25	
4.01	4.01.0.00.0.00.01.0000	4.01.01.2.06.0005	5.1	BELANJA OPERASI	15.913.560,00	9.430.000,00	(6.483.560,00)	59,25	
4.01	4.01.0.00.0.00.01.0000	4.01.01.2.06.0005	5.1.02	Belanja Barang dan Jasa	15.913.560,00	9.430.000,00	(6.483.560,00)	59,25	
4.01	4.01.0.00.0.00.01.0000	4.01.01.2.06.0009		PENYELENGGARAAN RAPAT KOORDINASI DAN KONSULTASI SKPD	2.241.520.000,00	2.192.213.083,00	(49.306.917,00)	97,80	
4.01	4.01.0.00.0.00.01.0000	4.01.01.2.06.0009	5.1	BELANJA OPERASI	2.241.520.000,00	2.192.213.083,00	(49.306.917,00)	97,80	
4.01	4.01.0.00.0.00.01.0000	4.01.01.2.06.0009	5.1.02	Belanja Barang dan Jasa	2.241.520.000,00	2.192.213.083,00	(49.306.917,00)	97,80	
4.01	4.01.0.00.0.00.01.0000	4.01.01.2.07		PENGADAAN BARANG MILIK DAERAH PENUNJANG URUSAN PEMERINTAH DAERAH	2.174.927.867,00	2.088.731.835,00	(86.196.032,00)	96,03	
4.01	4.01.0.00.0.00.01.0000	4.01.01.2.07.0002		PENGADAAN KENDARAAN DINAS OPERASIONAL ATAU LAPANGAN	985.540.536,00	954.903.500,00	(30.637.036,00)	96,89	
4.01	4.01.0.00.0.00.01.0000	4.01.01.2.07.0002	5.2	BELANJA MODAL	985.540.536,00	954.903.500,00	(30.637.036,00)	96,89	
4.01	4.01.0.00.0.00.01.0000	4.01.01.2.07.0002	5.2.02	Belanja Modal Peralatan dan Mesin	985.540.536,00	954.903.500,00	(30.637.036,00)	96,89	
4.01	4.01.0.00.0.00.01.0000	4.01.01.2.07.0005		PENGADAAN MEBEL	1.189.387.331,00	1.133.828.335,00	(55.558.996,00)	95,32	
4.01	4.01.0.00.0.00.01.0000	4.01.01.2.07.0005	5.1	BELANJA OPERASI	298.611.575,00	292.485.585,00	(6.125.990,00)	97,94	
4.01	4.01.0.00.0.00.01.0000	4.01.01.2.07.0005	5.1.02	Belanja Barang dan Jasa	5.378.375,00	1.250.000,00	(4.128.375,00)	23,24	
4.01	4.01.0.00.0.00.01.0000	4.01.01.2.07.0005	5.1.05	Belanja Hibah	293.233.200,00	291.235.585,00	(1.997.615,00)	99,31	
4.01	4.01.0.00.0.00.01.0000	4.01.01.2.07.0005	5.2	BELANJA MODAL	890.775.756,00	841.342.750,00	(49.433.006,00)	94,45	
4.01	4.01.0.00.0.00.01.0000	4.01.01.2.07.0005	5.2.02	Belanja Modal Peralatan dan Mesin	890.775.756,00	841.342.750,00	(49.433.006,00)	94,45	
4.01	4.01.0.00.0.00.01.0000	4.01.01.2.08		PENYEDIAAN JASA PENUNJANG URUSAN PEMERINTAHAN DAERAH	4.434.086.000,00	3.189.595.899,00	(1.244.490.101,00)	71,93	
4.01	4.01.0.00.0.00.01.0000	4.01.01.2.08.0001		PENYEDIAAN JASA SURAT MENYURAT	5.990.000,00	4.000.000,00	(1.990.000,00)	66,77	
4.01	4.01.0.00.0.00.01.0000	4.01.01.2.08.0001	5.1	BELANJA OPERASI	5.990.000,00	4.000.000,00	(1.990.000,00)	66,77	
4.01	4.01.0.00.0.00.01.0000	4.01.01.2.08.0001	5.1.02	Belanja Barang dan Jasa	5.990.000,00	4.000.000,00	(1.990.000,00)	66,77	
4.01	4.01.0.00.0.00.01.0000	4.01.01.2.08.0002		PENYEDIAAN JASA KOMUNIKASI, SUMBER DAYA AIR DAN LISTRIK	1.350.400.000,00	981.003.149,00	(369.396.851,00)	72,64	
4.01	4.01.0.00.0.00.01.0000	4.01.01.2.08.0002	5.1	BELANJA OPERASI	1.350.400.000,00	981.003.149,00	(369.396.851,00)	72,64	
4.01	4.01.0.00.0.00.01.0000	4.01.01.2.08.0002	5.1.02	Belanja Barang dan Jasa	1.350.400.000,00	981.003.149,00	(369.396.851,00)	72,64	
4.01	4.01.0.00.0.00.01.0000	4.01.01.2.08.0004		PENYEDIAAN JASA PELAYANAN UMUM KANTOR	3.077.696.000,00	2.204.592.750,00	(873.103.250,00)	71,63	
4.01	4.01.0.00.0.00.01.0000	4.01.01.2.08.0004	5.1	BELANJA OPERASI	3.077.696.000,00	2.204.592.750,00	(873.103.250,00)	71,63	
4.01	4.01.0.00.0.00.01.0000	4.01.01.2.08.0004	5.1.02	Belanja Barang dan Jasa	3.077.696.000,00	2.204.592.750,00	(873.103.250,00)	71,63	
4.01	4.01.0.00.0.00.01.0000	4.01.01.2.09		PEMELIHARAAN BARANG MILIK DAERAH PENUNJANG URUSAN PEMERINTAHAN DAERAH	8.465.719.460,00	7.252.762.353,00	(1.212.957.107,00)	85,67	
4.01	4.01.0.00.0.00.01.0000	4.01.01.2.09.0001		PENYEDIAAN JASA PEMELIHARAAN, BIAYA PEMELIHARAAN, DAN PAJAK KENDARAAN PERORANGAN DINAS ATAU KENDARAAN DINAS JABATAN	1.048.000.000,00	319.892.515,00	(728.107.485,00)	30,52	
4.01	4.01.0.00.0.00.01.0000	4.01.01.2.09.0001	5.1	BELANJA OPERASI	1.048.000.000,00	319.892.515,00	(728.107.485,00)	30,52	
4.01	4.01.0.00.0.00.01.0000	4.01.01.2.09.0001	5.1.02	Belanja Barang dan Jasa	1.048.000.000,00	319.892.515,00	(728.107.485,00)	30,52	
4.01	4.01.0.00.0.00.01.0000	4.01.01.2.09.0002		PENYEDIAAN JASA PEMELIHARAAN, BIAYA PEMELIHARAAN, PAJAK DAN PERIZINAN KENDARAAN DINAS OPERASIONAL ATAU LAPANGAN	653.000.000,00	541.370.778,00	(111.629.222,00)	82,90	
4.01	4.01.0.00.0.00.01.0000	4.01.01.2.09.0002	5.1	BELANJA OPERASI	653.000.000,00	541.370.778,00	(111.629.222,00)	82,90	

KODE REKENING				URAIAN	JUMLAH (Rp)		BERTAMBAH / (BERKURANG)		DASAR HUKUM
					ANGGARAN SETELAH PERUBAHAN	REALISASI	(Rp)	(%)	
4.01	4.01.0.00.0.00.01.0000	4.01.01.2.09.0002	5.1.02	Belanja Barang dan Jasa	653.000.000,00	541.370.778,00	(111.629.222,00)	82,90	
4.01	4.01.0.00.0.00.01.0000	4.01.01.2.09.0009		PEMELIHARAAN/REHABILITASI GEDUNG KANTOR DAN BANGUNAN LAINNYA	6.423.157.400,00	6.182.563.060,00	(240.594.340,00)	96,25	
4.01	4.01.0.00.0.00.01.0000	4.01.01.2.09.0009	5.1	BELANJA OPERASI	381.790.000,00	290.548.250,00	(91.241.750,00)	76,10	
4.01	4.01.0.00.0.00.01.0000	4.01.01.2.09.0009	5.1.02	Belanja Barang dan Jasa	381.790.000,00	290.548.250,00	(91.241.750,00)	76,10	
4.01	4.01.0.00.0.00.01.0000	4.01.01.2.09.0009	5.2	BELANJA MODAL	6.041.367.400,00	5.892.014.810,00	(149.352.590,00)	97,52	
4.01	4.01.0.00.0.00.01.0000	4.01.01.2.09.0009	5.2.03	Belanja Modal Gedung dan Bangunan	6.041.367.400,00	5.892.014.810,00	(149.352.590,00)	97,52	
4.01	4.01.0.00.0.00.01.0000	4.01.01.2.09.0010		PEMELIHARAAN/REHABILITASI SARANA DAN PRASARANA GEDUNG KANTOR ATAU BANGUNAN LAINNYA	341.562.060,00	208.936.000,00	(132.626.060,00)	61,17	
4.01	4.01.0.00.0.00.01.0000	4.01.01.2.09.0010	5.1	BELANJA OPERASI	309.544.560,00	179.386.000,00	(130.158.560,00)	57,95	
4.01	4.01.0.00.0.00.01.0000	4.01.01.2.09.0010	5.1.02	Belanja Barang dan Jasa	309.544.560,00	179.386.000,00	(130.158.560,00)	57,95	
4.01	4.01.0.00.0.00.01.0000	4.01.01.2.09.0010	5.2	BELANJA MODAL	32.017.500,00	29.550.000,00	(2.467.500,00)	92,29	
4.01	4.01.0.00.0.00.01.0000	4.01.01.2.09.0010	5.2.02	Belanja Modal Peralatan dan Mesin	32.017.500,00	29.550.000,00	(2.467.500,00)	92,29	
4.01	4.01.0.00.0.00.01.0000	4.01.01.2.11		ADMINISTRASI KEUANGAN DAN OPERASIONAL KEPALA DAERAH DAN WAKIL KEPALA DAERAH	2.017.852.140,00	1.579.458.042,00	(438.394.098,00)	78,27	
4.01	4.01.0.00.0.00.01.0000	4.01.01.2.11.0001		PENYEDIAAN GAJI DAN TUNJANGAN KEPALA DAERAH DAN WAKIL KEPALA DAERAH	1.467.652.140,00	1.088.838.042,00	(378.814.098,00)	74,18	
4.01	4.01.0.00.0.00.01.0000	4.01.01.2.11.0001	5.1	BELANJA OPERASI	1.467.652.140,00	1.088.838.042,00	(378.814.098,00)	74,18	
4.01	4.01.0.00.0.00.01.0000	4.01.01.2.11.0001	5.1.01	Belanja Pegawai	1.467.652.140,00	1.088.838.042,00	(378.814.098,00)	74,18	
4.01	4.01.0.00.0.00.01.0000	4.01.01.2.11.0002		PENYEDIAAN PAKAIAN DINAS DAN ATRIBUT KELENGKAPAN KEPALA DAERAH DAN WAKIL KEPALA DAERAH	550.200.000,00	490.620.000,00	(59.580.000,00)	89,17	
4.01	4.01.0.00.0.00.01.0000	4.01.01.2.11.0002	5.1	BELANJA OPERASI	550.200.000,00	490.620.000,00	(59.580.000,00)	89,17	
4.01	4.01.0.00.0.00.01.0000	4.01.01.2.11.0002	5.1.02	Belanja Barang dan Jasa	550.200.000,00	490.620.000,00	(59.580.000,00)	89,17	
4.01	4.01.0.00.0.00.01.0000	4.01.01.2.12		FASILITASI KERUMAHTANGGAAN SEKRETARIAT DAERAH	4.796.165.568,00	3.735.338.990,00	(1.060.826.578,00)	77,88	
4.01	4.01.0.00.0.00.01.0000	4.01.01.2.12.0001		PENYEDIAAN KEBUTUHAN RUMAH TANGGA KEPALA DAERAH	1.535.267.054,00	1.109.582.390,00	(425.684.664,00)	72,27	
4.01	4.01.0.00.0.00.01.0000	4.01.01.2.12.0001	5.1	BELANJA OPERASI	1.321.083.000,00	907.882.390,00	(413.200.610,00)	68,72	
4.01	4.01.0.00.0.00.01.0000	4.01.01.2.12.0001	5.1.02	Belanja Barang dan Jasa	1.321.083.000,00	907.882.390,00	(413.200.610,00)	68,72	
4.01	4.01.0.00.0.00.01.0000	4.01.01.2.12.0001	5.2	BELANJA MODAL	214.184.054,00	201.700.000,00	(12.484.054,00)	94,17	
4.01	4.01.0.00.0.00.01.0000	4.01.01.2.12.0001	5.2.02	Belanja Modal Peralatan dan Mesin	214.184.054,00	201.700.000,00	(12.484.054,00)	94,17	
4.01	4.01.0.00.0.00.01.0000	4.01.01.2.12.0002		PENYEDIAAN KEBUTUHAN RUMAH TANGGA WAKIL KEPALA DAERAH	647.067.054,00	567.837.500,00	(79.229.554,00)	87,75	
4.01	4.01.0.00.0.00.01.0000	4.01.01.2.12.0002	5.1	BELANJA OPERASI	392.313.000,00	324.452.500,00	(67.860.500,00)	82,70	
4.01	4.01.0.00.0.00.01.0000	4.01.01.2.12.0002	5.1.02	Belanja Barang dan Jasa	392.313.000,00	324.452.500,00	(67.860.500,00)	82,70	
4.01	4.01.0.00.0.00.01.0000	4.01.01.2.12.0002	5.2	BELANJA MODAL	254.754.054,00	243.385.000,00	(11.369.054,00)	95,53	
4.01	4.01.0.00.0.00.01.0000	4.01.01.2.12.0002	5.2.02	Belanja Modal Peralatan dan Mesin	254.754.054,00	243.385.000,00	(11.369.054,00)	95,53	
4.01	4.01.0.00.0.00.01.0000	4.01.01.2.12.0003		PENYEDIAAN KEBUTUHAN RUMAH TANGGA SEKRETARIAT DAERAH	2.613.831.460,00	2.057.919.100,00	(555.912.360,00)	78,73	
4.01	4.01.0.00.0.00.01.0000	4.01.01.2.12.0003	5.1	BELANJA OPERASI	1.616.962.000,00	1.131.549.500,00	(485.412.500,00)	69,97	
4.01	4.01.0.00.0.00.01.0000	4.01.01.2.12.0003	5.1.02	Belanja Barang dan Jasa	1.616.962.000,00	1.131.549.500,00	(485.412.500,00)	69,97	
4.01	4.01.0.00.0.00.01.0000	4.01.01.2.12.0003	5.2	BELANJA MODAL	996.869.460,00	926.369.600,00	(70.499.860,00)	92,92	
4.01	4.01.0.00.0.00.01.0000	4.01.01.2.12.0003	5.2.02	Belanja Modal Peralatan dan Mesin	996.869.460,00	926.369.600,00	(70.499.860,00)	92,92	
4.01	4.01.0.00.0.00.01.0000	4.01.01.2.13		PENATAAN ORGANISASI	761.972.316,00	590.843.820,00	(171.128.496,00)	77,54	
4.01	4.01.0.00.0.00.01.0000	4.01.01.2.13.0001		PENGELOLAAN KELEMBAGAAN DAN ANALISIS JABATAN	248.279.360,00	217.735.260,00	(30.544.100,00)	87,69	
4.01	4.01.0.00.0.00.01.0000	4.01.01.2.13.0001	5.1	BELANJA OPERASI	248.279.360,00	217.735.260,00	(30.544.100,00)	87,69	
4.01	4.01.0.00.0.00.01.0000	4.01.01.2.13.0001	5.1.02	Belanja Barang dan Jasa	248.279.360,00	217.735.260,00	(30.544.100,00)	87,69	
4.01	4.01.0.00.0.00.01.0000	4.01.01.2.13.0002		FASILITASI PELAYANAN PUBLIK DAN TATA LAKSANA	145.244.388,00	89.379.000,00	(55.865.388,00)	61,53	
4.01	4.01.0.00.0.00.01.0000	4.01.01.2.13.0002	5.1	BELANJA OPERASI	145.244.388,00	89.379.000,00	(55.865.388,00)	61,53	
4.01	4.01.0.00.0.00.01.0000	4.01.01.2.13.0002	5.1.02	Belanja Barang dan Jasa	145.244.388,00	89.379.000,00	(55.865.388,00)	61,53	
4.01	4.01.0.00.0.00.01.0000	4.01.01.2.13.0003		PENINGKATAN KINERJA DAN REFORMASI BIROKRASI	243.506.438,00	188.324.510,00	(55.181.928,00)	77,33	
4.01	4.01.0.00.0.00.01.0000	4.01.01.2.13.0003	5.1	BELANJA OPERASI	243.506.438,00	188.324.510,00	(55.181.928,00)	77,33	

KODE REKENING				URAIAN	JUMLAH (Rp)		BERTAMBAH / (BERKURANG)		DASAR HUKUM
					ANGGARAN SETELAH PERUBAHAN	REALISASI	(Rp)	(%)	
4.01	4.01.0.00.0.00.01.0000	4.01.01.2.13.0003	5.1.02	Belanja Barang dan Jasa	243.506.438,00	188.324.510,00	(55.181.928,00)	77,33	
4.01	4.01.0.00.0.00.01.0000	4.01.01.2.13.0004		MONITORING, EVALUASI DAN PENGENDALIAN KUALITAS PELAYANAN PUBLIK DAN TATA LAKSANA	28.749.612,00	19.962.500,00	(8.787.112,00)	69,43	
4.01	4.01.0.00.0.00.01.0000	4.01.01.2.13.0004	5.1	BELANJA OPERASI	28.749.612,00	19.962.500,00	(8.787.112,00)	69,43	
4.01	4.01.0.00.0.00.01.0000	4.01.01.2.13.0004	5.1.02	Belanja Barang dan Jasa	28.749.612,00	19.962.500,00	(8.787.112,00)	69,43	
4.01	4.01.0.00.0.00.01.0000	4.01.01.2.13.0005		KOORDINASI DAN PENYUSUNAN LAPORAN KINERJA PEMERINTAH DAERAH	96.192.518,00	75.442.550,00	(20.749.968,00)	78,42	
4.01	4.01.0.00.0.00.01.0000	4.01.01.2.13.0005	5.1	BELANJA OPERASI	96.192.518,00	75.442.550,00	(20.749.968,00)	78,42	
4.01	4.01.0.00.0.00.01.0000	4.01.01.2.13.0005	5.1.02	Belanja Barang dan Jasa	96.192.518,00	75.442.550,00	(20.749.968,00)	78,42	
4.01	4.01.0.00.0.00.01.0000	4.01.01.2.14		PELAKSANAAN PROTOKOL DAN KOMUNIKASI PIMPINAN	6.306.957.729,00	5.954.816.830,00	(352.140.899,00)	94,41	
4.01	4.01.0.00.0.00.01.0000	4.01.01.2.14.0001		FASILITASI KEPROTOKOLAN	3.312.009.000,00	3.212.266.741,00	(99.742.259,00)	96,98	
4.01	4.01.0.00.0.00.01.0000	4.01.01.2.14.0001	5.1	BELANJA OPERASI	3.309.837.500,00	3.210.166.741,00	(99.670.759,00)	96,98	
4.01	4.01.0.00.0.00.01.0000	4.01.01.2.14.0001	5.1.02	Belanja Barang dan Jasa	3.309.837.500,00	3.210.166.741,00	(99.670.759,00)	96,98	
4.01	4.01.0.00.0.00.01.0000	4.01.01.2.14.0001	5.2	BELANJA MODAL	2.171.500,00	2.100.000,00	(71.500,00)	96,70	
4.01	4.01.0.00.0.00.01.0000	4.01.01.2.14.0001	5.2.02	Belanja Modal Peralatan dan Mesin	2.171.500,00	2.100.000,00	(71.500,00)	96,70	
4.01	4.01.0.00.0.00.01.0000	4.01.01.2.14.0002		FASILITASI KOMUNIKASI PIMPINAN	715.885.950,00	670.349.850,00	(45.536.100,00)	93,63	
4.01	4.01.0.00.0.00.01.0000	4.01.01.2.14.0002	5.1	BELANJA OPERASI	715.885.950,00	670.349.850,00	(45.536.100,00)	93,63	
4.01	4.01.0.00.0.00.01.0000	4.01.01.2.14.0002	5.1.02	Belanja Barang dan Jasa	715.885.950,00	670.349.850,00	(45.536.100,00)	93,63	
4.01	4.01.0.00.0.00.01.0000	4.01.01.2.14.0003		PENDOKUMENTASIAN TUGAS PIMPINAN	2.279.062.779,00	2.072.200.239,00	(206.862.540,00)	90,92	
4.01	4.01.0.00.0.00.01.0000	4.01.01.2.14.0003	5.1	BELANJA OPERASI	2.276.537.779,00	2.070.200.239,00	(206.337.540,00)	90,93	
4.01	4.01.0.00.0.00.01.0000	4.01.01.2.14.0003	5.1.02	Belanja Barang dan Jasa	2.276.537.779,00	2.070.200.239,00	(206.337.540,00)	90,93	
4.01	4.01.0.00.0.00.01.0000	4.01.01.2.14.0003	5.2	BELANJA MODAL	2.525.000,00	2.000.000,00	(525.000,00)	79,20	
4.01	4.01.0.00.0.00.01.0000	4.01.01.2.14.0003	5.2.02	Belanja Modal Peralatan dan Mesin	2.525.000,00	2.000.000,00	(525.000,00)	79,20	
4.01	4.01.0.00.0.00.01.0000	4.01.02		PROGRAM PEMERINTAHAN DAN KESEJAHTERAAN RAKYAT	17.085.764.185,00	13.971.180.665,00	(3.114.583.520,00)	81,77	
4.01	4.01.0.00.0.00.01.0000	4.01.02.2.01		ADMINISTRASI TATA PEMERINTAHAN	1.242.136.181,00	844.780.192,00	(397.355.989,00)	68,01	
4.01	4.01.0.00.0.00.01.0000	4.01.02.2.01.0001		PENATAAN ADMINISTRASI PEMERINTAHAN	726.706.366,00	528.943.716,00	(197.762.650,00)	72,78	
4.01	4.01.0.00.0.00.01.0000	4.01.02.2.01.0001	5.1	BELANJA OPERASI	651.195.610,00	453.862.050,00	(197.333.560,00)	69,69	
4.01	4.01.0.00.0.00.01.0000	4.01.02.2.01.0001	5.1.02	Belanja Barang dan Jasa	651.195.610,00	453.862.050,00	(197.333.560,00)	69,69	
4.01	4.01.0.00.0.00.01.0000	4.01.02.2.01.0001	5.2	BELANJA MODAL	75.510.756,00	75.081.666,00	(429.090,00)	99,43	
4.01	4.01.0.00.0.00.01.0000	4.01.02.2.01.0001	5.2.02	Belanja Modal Peralatan dan Mesin	75.510.756,00	75.081.666,00	(429.090,00)	99,43	
4.01	4.01.0.00.0.00.01.0000	4.01.02.2.01.0002		PENGELOLAAN ADMINISTRASI KEWILAYAHAN	203.505.420,00	123.468.776,00	(80.036.644,00)	60,67	
4.01	4.01.0.00.0.00.01.0000	4.01.02.2.01.0002	5.1	BELANJA OPERASI	203.505.420,00	123.468.776,00	(80.036.644,00)	60,67	
4.01	4.01.0.00.0.00.01.0000	4.01.02.2.01.0002	5.1.02	Belanja Barang dan Jasa	203.505.420,00	123.468.776,00	(80.036.644,00)	60,67	
4.01	4.01.0.00.0.00.01.0000	4.01.02.2.01.0003		FASILITASI PELAKSANAAN OTONOMI DAERAH	311.924.395,00	192.367.700,00	(119.556.695,00)	61,67	
4.01	4.01.0.00.0.00.01.0000	4.01.02.2.01.0003	5.1	BELANJA OPERASI	311.924.395,00	192.367.700,00	(119.556.695,00)	61,67	
4.01	4.01.0.00.0.00.01.0000	4.01.02.2.01.0003	5.1.02	Belanja Barang dan Jasa	311.924.395,00	192.367.700,00	(119.556.695,00)	61,67	
4.01	4.01.0.00.0.00.01.0000	4.01.02.2.02		PELAKSANAAN KEBIJAKAN KESEJAHTERAAN RAKYAT	13.137.091.744,00	10.680.292.029,00	(2.456.799.715,00)	81,29	
4.01	4.01.0.00.0.00.01.0000	4.01.02.2.02.0001		FASILITASI PENGELOLAAN BINA MENTAL SPIRITUAL	11.523.556.926,00	9.489.944.529,00	(2.033.612.397,00)	82,35	
4.01	4.01.0.00.0.00.01.0000	4.01.02.2.02.0001	5.1	BELANJA OPERASI	11.492.756.926,00	9.459.804.529,00	(2.032.952.397,00)	82,31	
4.01	4.01.0.00.0.00.01.0000	4.01.02.2.02.0001	5.1.02	Belanja Barang dan Jasa	7.573.756.926,00	6.024.384.529,00	(1.549.372.397,00)	79,54	
4.01	4.01.0.00.0.00.01.0000	4.01.02.2.02.0001	5.1.05	Belanja Hibah	3.919.000.000,00	3.435.420.000,00	(483.580.000,00)	87,66	
4.01	4.01.0.00.0.00.01.0000	4.01.02.2.02.0001	5.2	BELANJA MODAL	30.800.000,00	30.140.000,00	(660.000,00)	97,85	
4.01	4.01.0.00.0.00.01.0000	4.01.02.2.02.0001	5.2.02	Belanja Modal Peralatan dan Mesin	30.800.000,00	30.140.000,00	(660.000,00)	97,85	
4.01	4.01.0.00.0.00.01.0000	4.01.02.2.02.0002		PELAKSANAAN KEBIJAKAN, EVALUASI, DAN CAPAIAN KINERJA TERKAIT KESEJAHTERAAN SOSIAL	28.541.186,00	23.972.500,00	(4.568.686,00)	83,99	
4.01	4.01.0.00.0.00.01.0000	4.01.02.2.02.0002	5.1	BELANJA OPERASI	28.541.186,00	23.972.500,00	(4.568.686,00)	83,99	

KODE REKENING				URAIAN	JUMLAH (Rp)		BERTAMBAH / (BERKURANG)		DASAR HUKUM
					ANGGARAN SETELAH PERUBAHAN	REALISASI	(Rp)	(%)	
4.01	4.01.0.00.0.00.01.0000	4.01.02.2.02.0002	5.1.02	Belanja Barang dan Jasa	28.541.186,00	23.972.500,00	(4.568.686,00)	83,99	
4.01	4.01.0.00.0.00.01.0000	4.01.02.2.02.0003		PELAKSANAAN KEBIJAKAN, EVALUASI, DAN CAPAIAN KINERJA TERKAIT KESEJAHTERAAN MASYARAKAT	1.584.993.632,00	1.166.375.000,00	(418.618.632,00)	73,58	
4.01	4.01.0.00.0.00.01.0000	4.01.02.2.02.0003	5.1	BELANJA OPERASI	1.584.993.632,00	1.166.375.000,00	(418.618.632,00)	73,58	
4.01	4.01.0.00.0.00.01.0000	4.01.02.2.02.0003	5.1.02	Belanja Barang dan Jasa	1.584.993.632,00	1.166.375.000,00	(418.618.632,00)	73,58	
4.01	4.01.0.00.0.00.01.0000	4.01.02.2.03		FASILITASI DAN KOORDINASI HUKUM	2.633.963.260,00	2.418.520.644,00	(215.442.616,00)	91,82	
4.01	4.01.0.00.0.00.01.0000	4.01.02.2.03.0001		FASILITASI PENYUSUNAN PRODUK HUKUM DAERAH	688.313.238,00	638.155.363,00	(50.157.875,00)	92,71	
4.01	4.01.0.00.0.00.01.0000	4.01.02.2.03.0001	5.1	BELANJA OPERASI	688.313.238,00	638.155.363,00	(50.157.875,00)	92,71	
4.01	4.01.0.00.0.00.01.0000	4.01.02.2.03.0001	5.1.02	Belanja Barang dan Jasa	688.313.238,00	638.155.363,00	(50.157.875,00)	92,71	
4.01	4.01.0.00.0.00.01.0000	4.01.02.2.03.0002		FASILITASI BANTUAN HUKUM	975.085.500,00	856.990.921,00	(118.094.579,00)	87,88	
4.01	4.01.0.00.0.00.01.0000	4.01.02.2.03.0002	5.1	BELANJA OPERASI	975.085.500,00	856.990.921,00	(118.094.579,00)	87,88	
4.01	4.01.0.00.0.00.01.0000	4.01.02.2.03.0002	5.1.02	Belanja Barang dan Jasa	975.085.500,00	856.990.921,00	(118.094.579,00)	87,88	
4.01	4.01.0.00.0.00.01.0000	4.01.02.2.03.0003		PENDOKUMENTASIAN PRODUK HUKUM DAN PENGELOLAAN INFORMASI HUKUM	970.564.522,00	923.374.360,00	(47.190.162,00)	95,13	
4.01	4.01.0.00.0.00.01.0000	4.01.02.2.03.0003	5.1	BELANJA OPERASI	970.564.522,00	923.374.360,00	(47.190.162,00)	95,13	
4.01	4.01.0.00.0.00.01.0000	4.01.02.2.03.0003	5.1.02	Belanja Barang dan Jasa	970.564.522,00	923.374.360,00	(47.190.162,00)	95,13	
4.01	4.01.0.00.0.00.01.0000	4.01.02.2.04		FASILITASI KERJA SAMA DAERAH	72.573.000,00	27.587.800,00	(44.985.200,00)	38,01	
4.01	4.01.0.00.0.00.01.0000	4.01.02.2.04.0001		FASILITASI KERJA SAMA DALAM NEGERI	72.573.000,00	27.587.800,00	(44.985.200,00)	38,01	
4.01	4.01.0.00.0.00.01.0000	4.01.02.2.04.0001	5.1	BELANJA OPERASI	72.573.000,00	27.587.800,00	(44.985.200,00)	38,01	
4.01	4.01.0.00.0.00.01.0000	4.01.02.2.04.0001	5.1.02	Belanja Barang dan Jasa	72.573.000,00	27.587.800,00	(44.985.200,00)	38,01	
4.01	4.01.0.00.0.00.01.0000	4.01.03		PROGRAM PEREKONOMIAN DAN PEMBANGUNAN	1.847.901.348,00	1.556.597.610,00	(291.303.738,00)	84,23	
4.01	4.01.0.00.0.00.01.0000	4.01.03.2.01		PELAKSANAAN KEBIJAKAN PEREKONOMIAN	338.888.492,00	252.587.575,00	(86.300.917,00)	74,53	
4.01	4.01.0.00.0.00.01.0000	4.01.03.2.01.0001		KOORDINASI, SINKRONISASI, MONITORING DAN EVALUASI KEBIJAKAN PENGELOLAAN BUMD DAN BLUD	100.082.434,00	53.054.553,00	(47.027.881,00)	53,01	
4.01	4.01.0.00.0.00.01.0000	4.01.03.2.01.0001	5.1	BELANJA OPERASI	100.082.434,00	53.054.553,00	(47.027.881,00)	53,01	
4.01	4.01.0.00.0.00.01.0000	4.01.03.2.01.0001	5.1.02	Belanja Barang dan Jasa	100.082.434,00	53.054.553,00	(47.027.881,00)	53,01	
4.01	4.01.0.00.0.00.01.0000	4.01.03.2.01.0002		PENGENDALIAN DAN DISTRIBUSI PEREKONOMIAN	238.806.058,00	199.533.022,00	(39.273.036,00)	83,55	
4.01	4.01.0.00.0.00.01.0000	4.01.03.2.01.0002	5.1	BELANJA OPERASI	238.806.058,00	199.533.022,00	(39.273.036,00)	83,55	
4.01	4.01.0.00.0.00.01.0000	4.01.03.2.01.0002	5.1.02	Belanja Barang dan Jasa	238.806.058,00	199.533.022,00	(39.273.036,00)	83,55	
4.01	4.01.0.00.0.00.01.0000	4.01.03.2.02		PELAKSANAAN ADMINISTRASI PEMBANGUNAN	84.434.656,00	63.605.254,00	(20.829.402,00)	75,33	
4.01	4.01.0.00.0.00.01.0000	4.01.03.2.02.0001		FASILITASI PENYUSUNAN PROGRAM PEMBANGUNAN	9.329.200,00	2.337.500,00	(6.991.700,00)	25,05	
4.01	4.01.0.00.0.00.01.0000	4.01.03.2.02.0001	5.1	BELANJA OPERASI	9.329.200,00	2.337.500,00	(6.991.700,00)	25,05	
4.01	4.01.0.00.0.00.01.0000	4.01.03.2.02.0001	5.1.02	Belanja Barang dan Jasa	9.329.200,00	2.337.500,00	(6.991.700,00)	25,05	
4.01	4.01.0.00.0.00.01.0000	4.01.03.2.02.0002		PENGENDALIAN DAN EVALUASI PROGRAM PEMBANGUNAN	75.105.456,00	61.267.754,00	(13.837.702,00)	81,57	
4.01	4.01.0.00.0.00.01.0000	4.01.03.2.02.0002	5.1	BELANJA OPERASI	75.105.456,00	61.267.754,00	(13.837.702,00)	81,57	
4.01	4.01.0.00.0.00.01.0000	4.01.03.2.02.0002	5.1.02	Belanja Barang dan Jasa	75.105.456,00	61.267.754,00	(13.837.702,00)	81,57	
4.01	4.01.0.00.0.00.01.0000	4.01.03.2.03		PENGELOLAAN PENGADAAN BARANG DAN JASA	1.424.578.200,00	1.240.404.781,00	(184.173.419,00)	87,07	
4.01	4.01.0.00.0.00.01.0000	4.01.03.2.03.0001		PENGELOLAAN PENGADAAN BARANG DAN JASA	167.469.200,00	166.743.006,00	(726.194,00)	99,56	
4.01	4.01.0.00.0.00.01.0000	4.01.03.2.03.0001	5.1	BELANJA OPERASI	167.469.200,00	166.743.006,00	(726.194,00)	99,56	
4.01	4.01.0.00.0.00.01.0000	4.01.03.2.03.0001	5.1.02	Belanja Barang dan Jasa	167.469.200,00	166.743.006,00	(726.194,00)	99,56	
4.01	4.01.0.00.0.00.01.0000	4.01.03.2.03.0002		PENGELOLAAN LAYANAN PENGADAAN SECARA ELEKTRONIK	1.048.370.000,00	865.351.025,00	(183.018.975,00)	82,54	
4.01	4.01.0.00.0.00.01.0000	4.01.03.2.03.0002	5.1	BELANJA OPERASI	807.120.000,00	625.601.025,00	(181.518.975,00)	77,51	
4.01	4.01.0.00.0.00.01.0000	4.01.03.2.03.0002	5.1.02	Belanja Barang dan Jasa	807.120.000,00	625.601.025,00	(181.518.975,00)	77,51	
4.01	4.01.0.00.0.00.01.0000	4.01.03.2.03.0002	5.2	BELANJA MODAL	241.250.000,00	239.750.000,00	(1.500.000,00)	99,37	
4.01	4.01.0.00.0.00.01.0000	4.01.03.2.03.0002	5.2.02	Belanja Modal Peralatan dan Mesin	241.250.000,00	239.750.000,00	(1.500.000,00)	99,37	
4.01	4.01.0.00.0.00.01.0000	4.01.03.2.03.0003		PEMBINAAN DAN ADVOKASI PENGADAAN BARANG DAN JASA	208.739.000,00	208.310.750,00	(428.250,00)	99,79	

KODE REKENING				URAIAN	JUMLAH (Rp)		BERTAMBAH / (BERKURANG)		DASAR HUKUM
					ANGGARAN SETELAH PERUBAHAN	REALISASI	(Rp)	(%)	
4.01	4.01.0.00.0.00.01.0000	4.01.03.2.03.0003	5.1	BELANJA OPERASI	208.739.000,00	208.310.750,00	(428.250,00)	99,79	
4.01	4.01.0.00.0.00.01.0000	4.01.03.2.03.0003	5.1.02	Belanja Barang dan Jasa	208.739.000,00	208.310.750,00	(428.250,00)	99,79	
				JUMLAH BELANJA	77.614.842.282,00	62.992.637.556,00	(14.622.204.726,00)	81,16	
				SURPLUS / (DEFISIT)	(77.544.642.282,00)	(62.968.037.556,00)	14.576.604.726,00	81,20	
				SISA LEBIH PEMBIAYAAN ANGGARAN (SILPA)	(77.544.642.282,00)	(62.968.037.556,00)	14.576.604.726,00	81,20	

BUPATI HULU SUNGAI SELATAN

ttd.

SYAFRUDIN NOOR

Lampiran I.3 : Perda PP APBD TA 2025
Nomor : 4 Tahun 2026
Tanggal : 14 Agustus 2026

PEMERINTAH KAB. HULU SUNGAI SELATAN

RINCIAN APBD MENURUT URUSAN PEMERINTAHAN DAERAH, ORGANISASI, PROGRAM, KEGIATAN, SUB KEGIATAN, KELOMPOK, DAN JENIS PENDAPATAN, BELANJA, DAN PEMBIAYAAN

TAHUN ANGGARAN 2025

Urusan Pemerintahan : UNSUR PENDUKUNG URUSAN PEMERINTAHAN
Bidang Urusan : SEKRETARIAT DPRD
Organisasi : Sekretariat DPRD

KODE REKENING				URAIAN	JUMLAH (Rp)		BERTAMBAH / (BERKURANG)		DASAR HUKUM
					ANGGARAN SETELAH PERUBAHAN	REALISASI	(Rp)	(%)	
4.02	4.02.0.00.0.00.01.0000		5	BELANJA DAERAH	72.301.050.216,00	50.715.748.250,00	(21.585.301.966,00)	70,14	
4.02	4.02.0.00.0.00.01.0000	4.02.01		PROGRAM PENUNJANG URUSAN PEMERINTAHAN DAERAH KABUPATEN/KOTA	34.583.270.022,00	26.561.519.806,00	(8.021.750.216,00)	76,80	
4.02	4.02.0.00.0.00.01.0000	4.02.01.2.01		PERENCANAAN, PENGANGGARAN, DAN EVALUASI KINERJA PERANGKAT DAERAH	28.540.500,00	21.301.450,00	(7.239.050,00)	74,63	
4.02	4.02.0.00.0.00.01.0000	4.02.01.2.01.0001		PENYUSUNAN DOKUMEN PERENCANAAN PERANGKAT DAERAH	5.570.500,00	1.176.450,00	(4.394.050,00)	21,11	
4.02	4.02.0.00.0.00.01.0000	4.02.01.2.01.0001	5.1	BELANJA OPERASI	5.570.500,00	1.176.450,00	(4.394.050,00)	21,11	
4.02	4.02.0.00.0.00.01.0000	4.02.01.2.01.0001	5.1.02	Belanja Barang dan Jasa	5.570.500,00	1.176.450,00	(4.394.050,00)	21,11	
4.02	4.02.0.00.0.00.01.0000	4.02.01.2.01.0007		EVALUASI KINERJA PERANGKAT DAERAH	22.970.000,00	20.125.000,00	(2.845.000,00)	87,61	
4.02	4.02.0.00.0.00.01.0000	4.02.01.2.01.0007	5.1	BELANJA OPERASI	22.970.000,00	20.125.000,00	(2.845.000,00)	87,61	
4.02	4.02.0.00.0.00.01.0000	4.02.01.2.01.0007	5.1.02	Belanja Barang dan Jasa	22.970.000,00	20.125.000,00	(2.845.000,00)	87,61	
4.02	4.02.0.00.0.00.01.0000	4.02.01.2.02		ADMINISTRASI KEUANGAN PERANGKAT DAERAH	5.276.663.132,00	3.680.917.907,00	(1.595.745.225,00)	69,75	
4.02	4.02.0.00.0.00.01.0000	4.02.01.2.02.0001		PENYEDIAAN GAJI DAN TUNJANGAN ASN	5.254.933.932,00	3.660.919.707,00	(1.594.014.225,00)	69,66	
4.02	4.02.0.00.0.00.01.0000	4.02.01.2.02.0001	5.1	BELANJA OPERASI	5.254.933.932,00	3.660.919.707,00	(1.594.014.225,00)	69,66	
4.02	4.02.0.00.0.00.01.0000	4.02.01.2.02.0001	5.1.01	Belanja Pegawai	5.254.933.932,00	3.660.919.707,00	(1.594.014.225,00)	69,66	
4.02	4.02.0.00.0.00.01.0000	4.02.01.2.02.0005		KOORDINASI DAN PENYUSUNAN LAPORAN KEUANGAN AKHIR TAHUN SKPD	1.550.000,00	1.073.200,00	(476.800,00)	69,23	
4.02	4.02.0.00.0.00.01.0000	4.02.01.2.02.0005	5.1	BELANJA OPERASI	1.550.000,00	1.073.200,00	(476.800,00)	69,23	
4.02	4.02.0.00.0.00.01.0000	4.02.01.2.02.0005	5.1.02	Belanja Barang dan Jasa	1.550.000,00	1.073.200,00	(476.800,00)	69,23	
4.02	4.02.0.00.0.00.01.0000	4.02.01.2.02.0007		KOORDINASI DAN PENYUSUNAN LAPORAN KEUANGAN BULANAN/ TRIWULANAN/ SEMESTERAN SKPD	19.000.000,00	18.925.000,00	(75.000,00)	99,60	
4.02	4.02.0.00.0.00.01.0000	4.02.01.2.02.0007	5.1	BELANJA OPERASI	19.000.000,00	18.925.000,00	(75.000,00)	99,60	
4.02	4.02.0.00.0.00.01.0000	4.02.01.2.02.0007	5.1.02	Belanja Barang dan Jasa	19.000.000,00	18.925.000,00	(75.000,00)	99,60	
4.02	4.02.0.00.0.00.01.0000	4.02.01.2.02.0008		PENYUSUNAN PELAPORAN DAN ANALISIS PROGNOSIS REALISASI ANGGARAN	1.179.200,00	0,00	(1.179.200,00)	0,00	
4.02	4.02.0.00.0.00.01.0000	4.02.01.2.02.0008	5.1	BELANJA OPERASI	1.179.200,00	0,00	(1.179.200,00)	0,00	
4.02	4.02.0.00.0.00.01.0000	4.02.01.2.02.0008	5.1.02	Belanja Barang dan Jasa	1.179.200,00	0,00	(1.179.200,00)	0,00	
4.02	4.02.0.00.0.00.01.0000	4.02.01.2.06		ADMINISTRASI UMUM PERANGKAT DAERAH	1.890.605.694,00	1.519.617.703,00	(370.987.991,00)	80,37	
4.02	4.02.0.00.0.00.01.0000	4.02.01.2.06.0002		PENYEDIAAN PERALATAN DAN PERLENGKAPAN KANTOR	295.279.488,00	253.272.800,00	(42.006.688,00)	85,77	
4.02	4.02.0.00.0.00.01.0000	4.02.01.2.06.0002	5.1	BELANJA OPERASI	163.616.047,00	130.964.800,00	(32.651.247,00)	80,04	
4.02	4.02.0.00.0.00.01.0000	4.02.01.2.06.0002	5.1.02	Belanja Barang dan Jasa	163.616.047,00	130.964.800,00	(32.651.247,00)	80,04	
4.02	4.02.0.00.0.00.01.0000	4.02.01.2.06.0002	5.2	BELANJA MODAL	131.663.441,00	122.308.000,00	(9.355.441,00)	92,89	
4.02	4.02.0.00.0.00.01.0000	4.02.01.2.06.0002	5.2.02	Belanja Modal Peralatan dan Mesin	131.663.441,00	122.308.000,00	(9.355.441,00)	92,89	
4.02	4.02.0.00.0.00.01.0000	4.02.01.2.06.0004		PENYEDIAAN BAHAN LOGISTIK KANTOR	551.950.000,00	270.110.500,00	(281.839.500,00)	48,93	
4.02	4.02.0.00.0.00.01.0000	4.02.01.2.06.0004	5.1	BELANJA OPERASI	551.950.000,00	270.110.500,00	(281.839.500,00)	48,93	
4.02	4.02.0.00.0.00.01.0000	4.02.01.2.06.0004	5.1.02	Belanja Barang dan Jasa	551.950.000,00	270.110.500,00	(281.839.500,00)	48,93	

KODE REKENING				URAIAN	JUMLAH (Rp)		BERTAMBAH / (BERKURANG)		DASAR HUKUM
					ANGGARAN SETELAH PERUBAHAN	REALISASI	(Rp)	(%)	
4.02	4.02.0.00.0.00.01.0000	4.02.01.2.06.0005		PENYEDIAAN BARANG CETAKAN DAN PENGGANDAAN	359.056.206,00	321.659.600,00	(37.396.606,00)	89,58	
4.02	4.02.0.00.0.00.01.0000	4.02.01.2.06.0005	5.1	BELANJA OPERASI	359.056.206,00	321.659.600,00	(37.396.606,00)	89,58	
4.02	4.02.0.00.0.00.01.0000	4.02.01.2.06.0005	5.1.02	Belanja Barang dan Jasa	359.056.206,00	321.659.600,00	(37.396.606,00)	89,58	
4.02	4.02.0.00.0.00.01.0000	4.02.01.2.06.0009		PENYELENGGARAAN RAPAT KOORDINASI DAN KONSULTASI SKPD	684.320.000,00	674.574.803,00	(9.745.197,00)	98,57	
4.02	4.02.0.00.0.00.01.0000	4.02.01.2.06.0009	5.1	BELANJA OPERASI	684.320.000,00	674.574.803,00	(9.745.197,00)	98,57	
4.02	4.02.0.00.0.00.01.0000	4.02.01.2.06.0009	5.1.02	Belanja Barang dan Jasa	684.320.000,00	674.574.803,00	(9.745.197,00)	98,57	
4.02	4.02.0.00.0.00.01.0000	4.02.01.2.08		PENYEDIAAN JASA PENUNJANG URUSAN PEMERINTAHAN DAERAH	1.443.340.000,00	996.095.862,00	(447.244.138,00)	69,01	
4.02	4.02.0.00.0.00.01.0000	4.02.01.2.08.0001		PENYEDIAAN JASA SURAT MENYURAT	142.480.000,00	93.154.000,00	(49.326.000,00)	65,38	
4.02	4.02.0.00.0.00.01.0000	4.02.01.2.08.0001	5.1	BELANJA OPERASI	142.480.000,00	93.154.000,00	(49.326.000,00)	65,38	
4.02	4.02.0.00.0.00.01.0000	4.02.01.2.08.0001	5.1.02	Belanja Barang dan Jasa	142.480.000,00	93.154.000,00	(49.326.000,00)	65,38	
4.02	4.02.0.00.0.00.01.0000	4.02.01.2.08.0002		PENYEDIAAN JASA KOMUNIKASI, SUMBER DAYA AIR DAN LISTRIK	743.640.000,00	439.782.586,00	(303.857.414,00)	59,13	
4.02	4.02.0.00.0.00.01.0000	4.02.01.2.08.0002	5.1	BELANJA OPERASI	493.640.000,00	203.907.586,00	(289.732.414,00)	41,30	
4.02	4.02.0.00.0.00.01.0000	4.02.01.2.08.0002	5.1.02	Belanja Barang dan Jasa	493.640.000,00	203.907.586,00	(289.732.414,00)	41,30	
4.02	4.02.0.00.0.00.01.0000	4.02.01.2.08.0002	5.2	BELANJA MODAL	250.000.000,00	235.875.000,00	(14.125.000,00)	94,35	
4.02	4.02.0.00.0.00.01.0000	4.02.01.2.08.0002	5.2.06	Belanja Modal Aset Lainnya	250.000.000,00	235.875.000,00	(14.125.000,00)	94,35	
4.02	4.02.0.00.0.00.01.0000	4.02.01.2.08.0004		PENYEDIAAN JASA PELAYANAN UMUM KANTOR	557.220.000,00	463.159.276,00	(94.060.724,00)	83,11	
4.02	4.02.0.00.0.00.01.0000	4.02.01.2.08.0004	5.1	BELANJA OPERASI	557.220.000,00	463.159.276,00	(94.060.724,00)	83,11	
4.02	4.02.0.00.0.00.01.0000	4.02.01.2.08.0004	5.1.02	Belanja Barang dan Jasa	557.220.000,00	463.159.276,00	(94.060.724,00)	83,11	
4.02	4.02.0.00.0.00.01.0000	4.02.01.2.09		PEMELIHARAAN BARANG MILIK DAERAH PENUNJANG URUSAN PEMERINTAHAN DAERAH	919.310.000,00	589.358.789,00	(329.951.211,00)	64,10	
4.02	4.02.0.00.0.00.01.0000	4.02.01.2.09.0002		PENYEDIAAN JASA PEMELIHARAAN, BIAYA PEMELIHARAAN, PAJAK DAN PERIZINAN KENDARAAN DINAS OPERASIONAL ATAU LAPANGAN	564.740.000,00	304.733.789,00	(260.006.211,00)	53,96	
4.02	4.02.0.00.0.00.01.0000	4.02.01.2.09.0002	5.1	BELANJA OPERASI	564.740.000,00	304.733.789,00	(260.006.211,00)	53,96	
4.02	4.02.0.00.0.00.01.0000	4.02.01.2.09.0002	5.1.02	Belanja Barang dan Jasa	564.740.000,00	304.733.789,00	(260.006.211,00)	53,96	
4.02	4.02.0.00.0.00.01.0000	4.02.01.2.09.0009		PEMELIHARAAN/REHABILITASI GEDUNG KANTOR DAN BANGUNAN LAINNYA	218.950.000,00	209.935.000,00	(9.015.000,00)	95,88	
4.02	4.02.0.00.0.00.01.0000	4.02.01.2.09.0009	5.1	BELANJA OPERASI	116.250.000,00	114.440.000,00	(1.810.000,00)	98,44	
4.02	4.02.0.00.0.00.01.0000	4.02.01.2.09.0009	5.1.02	Belanja Barang dan Jasa	116.250.000,00	114.440.000,00	(1.810.000,00)	98,44	
4.02	4.02.0.00.0.00.01.0000	4.02.01.2.09.0009	5.2	BELANJA MODAL	102.700.000,00	95.495.000,00	(7.205.000,00)	92,98	
4.02	4.02.0.00.0.00.01.0000	4.02.01.2.09.0009	5.2.03	Belanja Modal Gedung dan Bangunan	102.700.000,00	95.495.000,00	(7.205.000,00)	92,98	
4.02	4.02.0.00.0.00.01.0000	4.02.01.2.09.0010		PEMELIHARAAN/REHABILITASI SARANA DAN PRASARANA GEDUNG KANTOR ATAU BANGUNAN LAINNYA	135.620.000,00	74.690.000,00	(60.930.000,00)	55,07	
4.02	4.02.0.00.0.00.01.0000	4.02.01.2.09.0010	5.1	BELANJA OPERASI	135.620.000,00	74.690.000,00	(60.930.000,00)	55,07	
4.02	4.02.0.00.0.00.01.0000	4.02.01.2.09.0010	5.1.02	Belanja Barang dan Jasa	135.620.000,00	74.690.000,00	(60.930.000,00)	55,07	
4.02	4.02.0.00.0.00.01.0000	4.02.01.2.15		LAYANAN KEUANGAN DAN KESEJAHTERAAN DPRD	23.821.734.292,00	19.016.529.199,00	(4.805.205.093,00)	79,82	
4.02	4.02.0.00.0.00.01.0000	4.02.01.2.15.0001		PENYELENGGARAAN ADMINISTRASI KEUANGAN DPRD	23.122.484.292,00	18.485.895.649,00	(4.636.588.643,00)	79,94	
4.02	4.02.0.00.0.00.01.0000	4.02.01.2.15.0001	5.1	BELANJA OPERASI	23.122.484.292,00	18.485.895.649,00	(4.636.588.643,00)	79,94	
4.02	4.02.0.00.0.00.01.0000	4.02.01.2.15.0001	5.1.01	Belanja Pegawai	23.122.484.292,00	18.485.895.649,00	(4.636.588.643,00)	79,94	
4.02	4.02.0.00.0.00.01.0000	4.02.01.2.15.0002		PENYEDIAAN PAKAIAN DINAS DAN ATRIBUT DPRD	399.250.000,00	388.284.550,00	(10.965.450,00)	97,25	
4.02	4.02.0.00.0.00.01.0000	4.02.01.2.15.0002	5.1	BELANJA OPERASI	399.250.000,00	388.284.550,00	(10.965.450,00)	97,25	
4.02	4.02.0.00.0.00.01.0000	4.02.01.2.15.0002	5.1.02	Belanja Barang dan Jasa	399.250.000,00	388.284.550,00	(10.965.450,00)	97,25	
4.02	4.02.0.00.0.00.01.0000	4.02.01.2.15.0003		PELAKSANAAN MEDICAL CHECK UP DPRD	300.000.000,00	142.349.000,00	(157.651.000,00)	47,44	
4.02	4.02.0.00.0.00.01.0000	4.02.01.2.15.0003	5.1	BELANJA OPERASI	300.000.000,00	142.349.000,00	(157.651.000,00)	47,44	
4.02	4.02.0.00.0.00.01.0000	4.02.01.2.15.0003	5.1.02	Belanja Barang dan Jasa	300.000.000,00	142.349.000,00	(157.651.000,00)	47,44	
4.02	4.02.0.00.0.00.01.0000	4.02.01.2.16		LAYANAN ADMINISTRASI DPRD	1.203.076.404,00	737.698.896,00	(465.377.508,00)	61,31	
4.02	4.02.0.00.0.00.01.0000	4.02.01.2.16.0001		PENYELENGGARAAN ADMINISTRASI KEANGGOTAAN DPRD	52.650.000,00	23.040.000,00	(29.610.000,00)	43,76	
4.02	4.02.0.00.0.00.01.0000	4.02.01.2.16.0001	5.1	BELANJA OPERASI	52.650.000,00	23.040.000,00	(29.610.000,00)	43,76	

KODE REKENING				URAIAN	JUMLAH (Rp)		BERTAMBAH / (BERKURANG)		DASAR HUKUM
					ANGGARAN SETELAH PERUBAHAN	REALISASI	(Rp)	(%)	
4.02	4.02.0.00.0.00.01.0000	4.02.01.2.16.0001	5.1.02	Belanja Barang dan Jasa	52.650.000,00	23.040.000,00	(29.610.000,00)	43,76	
4.02	4.02.0.00.0.00.01.0000	4.02.01.2.16.0002		FASILITASI FRAKSI DPRD	691.725.050,00	364.032.636,00	(327.692.414,00)	52,62	
4.02	4.02.0.00.0.00.01.0000	4.02.01.2.16.0002	5.1	BELANJA OPERASI	691.725.050,00	364.032.636,00	(327.692.414,00)	52,62	
4.02	4.02.0.00.0.00.01.0000	4.02.01.2.16.0002	5.1.02	Belanja Barang dan Jasa	691.725.050,00	364.032.636,00	(327.692.414,00)	52,62	
4.02	4.02.0.00.0.00.01.0000	4.02.01.2.16.0003		FASILITASI RAPAT KOORDINASI DAN KONSULTASI DPRD	209.166.000,00	112.219.500,00	(96.946.500,00)	53,65	
4.02	4.02.0.00.0.00.01.0000	4.02.01.2.16.0003	5.1	BELANJA OPERASI	209.166.000,00	112.219.500,00	(96.946.500,00)	53,65	
4.02	4.02.0.00.0.00.01.0000	4.02.01.2.16.0003	5.1.02	Belanja Barang dan Jasa	209.166.000,00	112.219.500,00	(96.946.500,00)	53,65	
4.02	4.02.0.00.0.00.01.0000	4.02.01.2.16.0004		PENYEDIAAN KEBUTUHAN RUMAH TANGGA DPRD	249.535.354,00	238.406.760,00	(11.128.594,00)	95,54	
4.02	4.02.0.00.0.00.01.0000	4.02.01.2.16.0004	5.1	BELANJA OPERASI	249.535.354,00	238.406.760,00	(11.128.594,00)	95,54	
4.02	4.02.0.00.0.00.01.0000	4.02.01.2.16.0004	5.1.02	Belanja Barang dan Jasa	249.535.354,00	238.406.760,00	(11.128.594,00)	95,54	
4.02	4.02.0.00.0.00.01.0000	4.02.02		PROGRAM DUKUNGAN PELAKSANAAN TUGAS DAN FUNGSI DPRD	37.717.780.194,00	24.154.228.444,00	(13.563.551.750,00)	64,03	
4.02	4.02.0.00.0.00.01.0000	4.02.02.2.01		PEMBENTUKAN PERATURAN DAERAH DAN PERATURAN DPRD	373.404.094,00	129.488.800,00	(243.915.294,00)	34,67	
4.02	4.02.0.00.0.00.01.0000	4.02.02.2.01.0001		PENYUSUNAN DAN PEMBAHASAN PROGRAM PEMBENTUKAN PERATURAN DAERAH	35.002.000,00	15.825.000,00	(19.177.000,00)	45,21	
4.02	4.02.0.00.0.00.01.0000	4.02.02.2.01.0001	5.1	BELANJA OPERASI	35.002.000,00	15.825.000,00	(19.177.000,00)	45,21	
4.02	4.02.0.00.0.00.01.0000	4.02.02.2.01.0001	5.1.02	Belanja Barang dan Jasa	35.002.000,00	15.825.000,00	(19.177.000,00)	45,21	
4.02	4.02.0.00.0.00.01.0000	4.02.02.2.01.0002		PEMBAHASAN RANCANGAN PERATURAN DAERAH	130.581.584,00	107.073.800,00	(23.507.784,00)	81,99	
4.02	4.02.0.00.0.00.01.0000	4.02.02.2.01.0002	5.1	BELANJA OPERASI	130.581.584,00	107.073.800,00	(23.507.784,00)	81,99	
4.02	4.02.0.00.0.00.01.0000	4.02.02.2.01.0002	5.1.02	Belanja Barang dan Jasa	130.581.584,00	107.073.800,00	(23.507.784,00)	81,99	
4.02	4.02.0.00.0.00.01.0000	4.02.02.2.01.0003		PENYELENGGARAAN KAJIAN PERUNDANG-UNDANGAN	85.804.010,00	5.090.000,00	(80.714.010,00)	5,93	
4.02	4.02.0.00.0.00.01.0000	4.02.02.2.01.0003	5.1	BELANJA OPERASI	85.804.010,00	5.090.000,00	(80.714.010,00)	5,93	
4.02	4.02.0.00.0.00.01.0000	4.02.02.2.01.0003	5.1.02	Belanja Barang dan Jasa	85.804.010,00	5.090.000,00	(80.714.010,00)	5,93	
4.02	4.02.0.00.0.00.01.0000	4.02.02.2.01.0004		FASILITASI PENYUSUNAN PENJELASAN/KETERANGAN NASKAH AKADEMIK	50.900.000,00	0,00	(50.900.000,00)	0,00	
4.02	4.02.0.00.0.00.01.0000	4.02.02.2.01.0004	5.1	BELANJA OPERASI	50.900.000,00	0,00	(50.900.000,00)	0,00	
4.02	4.02.0.00.0.00.01.0000	4.02.02.2.01.0004	5.1.02	Belanja Barang dan Jasa	50.900.000,00	0,00	(50.900.000,00)	0,00	
4.02	4.02.0.00.0.00.01.0000	4.02.02.2.01.0005		PENYUSUNAN TATA TERTIB DPRD	19.170.000,00	1.500.000,00	(17.670.000,00)	7,82	
4.02	4.02.0.00.0.00.01.0000	4.02.02.2.01.0005	5.1	BELANJA OPERASI	19.170.000,00	1.500.000,00	(17.670.000,00)	7,82	
4.02	4.02.0.00.0.00.01.0000	4.02.02.2.01.0005	5.1.02	Belanja Barang dan Jasa	19.170.000,00	1.500.000,00	(17.670.000,00)	7,82	
4.02	4.02.0.00.0.00.01.0000	4.02.02.2.01.0006		SOSIALISASI PERATURAN DAERAH YANG DILAKUKAN BERSAMA OLEH DPRD DAN PEMERINTAH DAERAH	51.946.500,00	0,00	(51.946.500,00)	0,00	
4.02	4.02.0.00.0.00.01.0000	4.02.02.2.01.0006	5.1	BELANJA OPERASI	51.946.500,00	0,00	(51.946.500,00)	0,00	
4.02	4.02.0.00.0.00.01.0000	4.02.02.2.01.0006	5.1.02	Belanja Barang dan Jasa	51.946.500,00	0,00	(51.946.500,00)	0,00	
4.02	4.02.0.00.0.00.01.0000	4.02.02.2.02		PEMBAHASAN KEBIJAKAN ANGGARAN	179.981.000,00	90.470.000,00	(89.511.000,00)	50,26	
4.02	4.02.0.00.0.00.01.0000	4.02.02.2.02.0001		PEMBAHASAN KUA DAN PPAS	26.315.000,00	2.550.000,00	(23.765.000,00)	9,69	
4.02	4.02.0.00.0.00.01.0000	4.02.02.2.02.0001	5.1	BELANJA OPERASI	26.315.000,00	2.550.000,00	(23.765.000,00)	9,69	
4.02	4.02.0.00.0.00.01.0000	4.02.02.2.02.0001	5.1.02	Belanja Barang dan Jasa	26.315.000,00	2.550.000,00	(23.765.000,00)	9,69	
4.02	4.02.0.00.0.00.01.0000	4.02.02.2.02.0002		PEMBAHASAN PERUBAHAN KUA DAN PERUBAHAN PPAS	21.297.000,00	6.625.000,00	(14.672.000,00)	31,10	
4.02	4.02.0.00.0.00.01.0000	4.02.02.2.02.0002	5.1	BELANJA OPERASI	21.297.000,00	6.625.000,00	(14.672.000,00)	31,10	
4.02	4.02.0.00.0.00.01.0000	4.02.02.2.02.0002	5.1.02	Belanja Barang dan Jasa	21.297.000,00	6.625.000,00	(14.672.000,00)	31,10	
4.02	4.02.0.00.0.00.01.0000	4.02.02.2.02.0003		PEMBAHASAN APBD	60.647.000,00	39.290.000,00	(21.357.000,00)	64,78	
4.02	4.02.0.00.0.00.01.0000	4.02.02.2.02.0003	5.1	BELANJA OPERASI	60.647.000,00	39.290.000,00	(21.357.000,00)	64,78	
4.02	4.02.0.00.0.00.01.0000	4.02.02.2.02.0003	5.1.02	Belanja Barang dan Jasa	60.647.000,00	39.290.000,00	(21.357.000,00)	64,78	
4.02	4.02.0.00.0.00.01.0000	4.02.02.2.02.0004		PEMBAHASAN APBD PERUBAHAN	38.224.000,00	26.375.000,00	(11.849.000,00)	69,00	
4.02	4.02.0.00.0.00.01.0000	4.02.02.2.02.0004	5.1	BELANJA OPERASI	38.224.000,00	26.375.000,00	(11.849.000,00)	69,00	

KODE REKENING				URAIAN	JUMLAH (Rp)		BERTAMBAH / (BERKURANG)		DASAR HUKUM
					ANGGARAN SETELAH PERUBAHAN	REALISASI	(Rp)	(%)	
4.02	4.02.0.00.0.00.01.0000	4.02.02.2.02.0004	5.1.02	Belanja Barang dan Jasa	38.224.000,00	26.375.000,00	(11.849.000,00)	69,00	
4.02	4.02.0.00.0.00.01.0000	4.02.02.2.02.0006		PEMBAHASAN PERTANGGUNGJAWABAN APBD	33.498.000,00	15.630.000,00	(17.868.000,00)	46,65	
4.02	4.02.0.00.0.00.01.0000	4.02.02.2.02.0006	5.1	BELANJA OPERASI	33.498.000,00	15.630.000,00	(17.868.000,00)	46,65	
4.02	4.02.0.00.0.00.01.0000	4.02.02.2.02.0006	5.1.02	Belanja Barang dan Jasa	33.498.000,00	15.630.000,00	(17.868.000,00)	46,65	
4.02	4.02.0.00.0.00.01.0000	4.02.02.2.03		PENGAWASAN PENYELENGGARAAN PEMERINTAHAN	25.370.000,00	23.000.000,00	(2.370.000,00)	90,65	
4.02	4.02.0.00.0.00.01.0000	4.02.02.2.03.0001		PENGAWASAN URUSAN PEMERINTAHAN BIDANG PEMERINTAHAN DAN HUKUM	1.675.000,00	1.625.000,00	(50.000,00)	97,01	
4.02	4.02.0.00.0.00.01.0000	4.02.02.2.03.0001	5.1	BELANJA OPERASI	1.675.000,00	1.625.000,00	(50.000,00)	97,01	
4.02	4.02.0.00.0.00.01.0000	4.02.02.2.03.0001	5.1.02	Belanja Barang dan Jasa	1.675.000,00	1.625.000,00	(50.000,00)	97,01	
4.02	4.02.0.00.0.00.01.0000	4.02.02.2.03.0003		PENGAWASAN URUSAN PEMERINTAHAN BIDANG KESEJAHTERAAN RAKYAT	10.720.000,00	8.625.000,00	(2.095.000,00)	80,45	
4.02	4.02.0.00.0.00.01.0000	4.02.02.2.03.0003	5.1	BELANJA OPERASI	10.720.000,00	8.625.000,00	(2.095.000,00)	80,45	
4.02	4.02.0.00.0.00.01.0000	4.02.02.2.03.0003	5.1.02	Belanja Barang dan Jasa	10.720.000,00	8.625.000,00	(2.095.000,00)	80,45	
4.02	4.02.0.00.0.00.01.0000	4.02.02.2.03.0008		PEMBAHASAN LAPORAN KETERANGAN PERTANGGUNGJAWABAN KEPALA DAERAH	12.975.000,00	12.750.000,00	(225.000,00)	98,26	
4.02	4.02.0.00.0.00.01.0000	4.02.02.2.03.0008	5.1	BELANJA OPERASI	12.975.000,00	12.750.000,00	(225.000,00)	98,26	
4.02	4.02.0.00.0.00.01.0000	4.02.02.2.03.0008	5.1.02	Belanja Barang dan Jasa	12.975.000,00	12.750.000,00	(225.000,00)	98,26	
4.02	4.02.0.00.0.00.01.0000	4.02.02.2.04		PENINGKATAN KAPASITAS DPRD	2.524.104.000,00	1.103.358.189,00	(1.420.745.811,00)	43,71	
4.02	4.02.0.00.0.00.01.0000	4.02.02.2.04.0002		PENDALAMAN TUGAS DPRD	1.702.920.000,00	709.063.189,00	(993.856.811,00)	41,63	
4.02	4.02.0.00.0.00.01.0000	4.02.02.2.04.0002	5.1	BELANJA OPERASI	1.702.920.000,00	709.063.189,00	(993.856.811,00)	41,63	
4.02	4.02.0.00.0.00.01.0000	4.02.02.2.04.0002	5.1.02	Belanja Barang dan Jasa	1.702.920.000,00	709.063.189,00	(993.856.811,00)	41,63	
4.02	4.02.0.00.0.00.01.0000	4.02.02.2.04.0004		PENYEDIAAN KELOMPOK PAKAR DAN TIM AHLI	145.800.000,00	37.400.000,00	(108.400.000,00)	25,65	
4.02	4.02.0.00.0.00.01.0000	4.02.02.2.04.0004	5.1	BELANJA OPERASI	145.800.000,00	37.400.000,00	(108.400.000,00)	25,65	
4.02	4.02.0.00.0.00.01.0000	4.02.02.2.04.0004	5.1.02	Belanja Barang dan Jasa	145.800.000,00	37.400.000,00	(108.400.000,00)	25,65	
4.02	4.02.0.00.0.00.01.0000	4.02.02.2.04.0006		PENYELENGGARAAN HUBUNGAN MASYARAKAT	647.544.000,00	335.970.000,00	(311.574.000,00)	51,88	
4.02	4.02.0.00.0.00.01.0000	4.02.02.2.04.0006	5.1	BELANJA OPERASI	647.544.000,00	335.970.000,00	(311.574.000,00)	51,88	
4.02	4.02.0.00.0.00.01.0000	4.02.02.2.04.0006	5.1.02	Belanja Barang dan Jasa	647.544.000,00	335.970.000,00	(311.574.000,00)	51,88	
4.02	4.02.0.00.0.00.01.0000	4.02.02.2.04.0007		PENYUSUNAN PROGRAM KERJA DPRD	9.840.000,00	2.925.000,00	(6.915.000,00)	29,72	
4.02	4.02.0.00.0.00.01.0000	4.02.02.2.04.0007	5.1	BELANJA OPERASI	9.840.000,00	2.925.000,00	(6.915.000,00)	29,72	
4.02	4.02.0.00.0.00.01.0000	4.02.02.2.04.0007	5.1.02	Belanja Barang dan Jasa	9.840.000,00	2.925.000,00	(6.915.000,00)	29,72	
4.02	4.02.0.00.0.00.01.0000	4.02.02.2.04.0008		PUBLIKASI DAN DOKUMENTASI DPRD	18.000.000,00	18.000.000,00	0,00	100,00	
4.02	4.02.0.00.0.00.01.0000	4.02.02.2.04.0008	5.1	BELANJA OPERASI	18.000.000,00	18.000.000,00	0,00	100,00	
4.02	4.02.0.00.0.00.01.0000	4.02.02.2.04.0008	5.1.02	Belanja Barang dan Jasa	18.000.000,00	18.000.000,00	0,00	100,00	
4.02	4.02.0.00.0.00.01.0000	4.02.02.2.05		PENYERAPAN DAN PENGHIMPUNAN ASPIRASI MASYARAKAT	2.824.360.000,00	2.001.403.700,00	(822.956.300,00)	70,86	
4.02	4.02.0.00.0.00.01.0000	4.02.02.2.05.0001		KUNJUNGAN KERJA DALAM DAERAH	112.750.000,00	42.600.000,00	(70.150.000,00)	37,78	
4.02	4.02.0.00.0.00.01.0000	4.02.02.2.05.0001	5.1	BELANJA OPERASI	112.750.000,00	42.600.000,00	(70.150.000,00)	37,78	
4.02	4.02.0.00.0.00.01.0000	4.02.02.2.05.0001	5.1.02	Belanja Barang dan Jasa	112.750.000,00	42.600.000,00	(70.150.000,00)	37,78	
4.02	4.02.0.00.0.00.01.0000	4.02.02.2.05.0002		PENYUSUNAN POKOK-POKOK PIKIRAN DPRD	15.695.000,00	4.337.000,00	(11.358.000,00)	27,63	
4.02	4.02.0.00.0.00.01.0000	4.02.02.2.05.0002	5.1	BELANJA OPERASI	15.695.000,00	4.337.000,00	(11.358.000,00)	27,63	
4.02	4.02.0.00.0.00.01.0000	4.02.02.2.05.0002	5.1.02	Belanja Barang dan Jasa	15.695.000,00	4.337.000,00	(11.358.000,00)	27,63	
4.02	4.02.0.00.0.00.01.0000	4.02.02.2.05.0003		PELAKSANAAN RESES	2.587.752.000,00	1.954.466.700,00	(633.285.300,00)	75,52	
4.02	4.02.0.00.0.00.01.0000	4.02.02.2.05.0003	5.1	BELANJA OPERASI	2.587.752.000,00	1.954.466.700,00	(633.285.300,00)	75,52	
4.02	4.02.0.00.0.00.01.0000	4.02.02.2.05.0003	5.1.02	Belanja Barang dan Jasa	2.587.752.000,00	1.954.466.700,00	(633.285.300,00)	75,52	
4.02	4.02.0.00.0.00.01.0000	4.02.02.2.05.0004		SOSIALISASI RANCANGAN PERATURAN DAERAH	108.163.000,00	0,00	(108.163.000,00)	0,00	
4.02	4.02.0.00.0.00.01.0000	4.02.02.2.05.0004	5.1	BELANJA OPERASI	108.163.000,00	0,00	(108.163.000,00)	0,00	
4.02	4.02.0.00.0.00.01.0000	4.02.02.2.05.0004	5.1.02	Belanja Barang dan Jasa	108.163.000,00	0,00	(108.163.000,00)	0,00	

KODE REKENING				URAIAN	JUMLAH (Rp)		BERTAMBAH / (BERKURANG)		DASAR HUKUM
					ANGGARAN SETELAH PERUBAHAN	REALISASI	(Rp)	(%)	
4.02	4.02.0.00.0.00.01.0000	4.02.02.2.06		PELAKSANAAN DAN PENGAWASAN KODE ETIK DPRD	10.300.000,00	0,00	(10.300.000,00)	0,00	
4.02	4.02.0.00.0.00.01.0000	4.02.02.2.06.0001		PENYUSUNAN KODE ETIK DPRD	10.300.000,00	0,00	(10.300.000,00)	0,00	
4.02	4.02.0.00.0.00.01.0000	4.02.02.2.06.0001	5.1	BELANJA OPERASI	10.300.000,00	0,00	(10.300.000,00)	0,00	
4.02	4.02.0.00.0.00.01.0000	4.02.02.2.06.0001	5.1.02	Belanja Barang dan Jasa	10.300.000,00	0,00	(10.300.000,00)	0,00	
4.02	4.02.0.00.0.00.01.0000	4.02.02.2.08		FASILITASI TUGAS DPRD	31.780.261.100,00	20.806.507.755,00	(10.973.753.345,00)	65,46	
4.02	4.02.0.00.0.00.01.0000	4.02.02.2.08.0001		KOORDINASI DAN KONSULTASI PELAKSANAAN TUGAS DPRD	29.064.840.000,00	19.247.873.405,00	(9.816.966.595,00)	66,22	
4.02	4.02.0.00.0.00.01.0000	4.02.02.2.08.0001	5.1	BELANJA OPERASI	29.064.840.000,00	19.247.873.405,00	(9.816.966.595,00)	66,22	
4.02	4.02.0.00.0.00.01.0000	4.02.02.2.08.0001	5.1.02	Belanja Barang dan Jasa	29.064.840.000,00	19.247.873.405,00	(9.816.966.595,00)	66,22	
4.02	4.02.0.00.0.00.01.0000	4.02.02.2.08.0002		PENYUSUNAN LAPORAN KINERJA DPRD	1.516.500,00	1.500.000,00	(16.500,00)	98,91	
4.02	4.02.0.00.0.00.01.0000	4.02.02.2.08.0002	5.1	BELANJA OPERASI	1.516.500,00	1.500.000,00	(16.500,00)	98,91	
4.02	4.02.0.00.0.00.01.0000	4.02.02.2.08.0002	5.1.02	Belanja Barang dan Jasa	1.516.500,00	1.500.000,00	(16.500,00)	98,91	
4.02	4.02.0.00.0.00.01.0000	4.02.02.2.08.0003		FASILITASI PELAKSANAAN TUGAS BADAN MUSYAWARAH	24.900.000,00	18.035.000,00	(6.865.000,00)	72,42	
4.02	4.02.0.00.0.00.01.0000	4.02.02.2.08.0003	5.1	BELANJA OPERASI	24.900.000,00	18.035.000,00	(6.865.000,00)	72,42	
4.02	4.02.0.00.0.00.01.0000	4.02.02.2.08.0003	5.1.02	Belanja Barang dan Jasa	24.900.000,00	18.035.000,00	(6.865.000,00)	72,42	
4.02	4.02.0.00.0.00.01.0000	4.02.02.2.08.0004		FASILITASI TUGAS PIMPINAN DPRD	2.679.012.600,00	1.539.099.350,00	(1.139.913.250,00)	57,45	
4.02	4.02.0.00.0.00.01.0000	4.02.02.2.08.0004	5.1	BELANJA OPERASI	2.679.012.600,00	1.539.099.350,00	(1.139.913.250,00)	57,45	
4.02	4.02.0.00.0.00.01.0000	4.02.02.2.08.0004	5.1.02	Belanja Barang dan Jasa	2.679.012.600,00	1.539.099.350,00	(1.139.913.250,00)	57,45	
4.02	4.02.0.00.0.00.01.0000	4.02.02.2.08.0005		FASILITASI PELAKSANAAN TUGAS PANITIA KHUSUS	9.992.000,00	0,00	(9.992.000,00)	0,00	
4.02	4.02.0.00.0.00.01.0000	4.02.02.2.08.0005	5.1	BELANJA OPERASI	9.992.000,00	0,00	(9.992.000,00)	0,00	
4.02	4.02.0.00.0.00.01.0000	4.02.02.2.08.0005	5.1.02	Belanja Barang dan Jasa	9.992.000,00	0,00	(9.992.000,00)	0,00	
				JUMLAH BELANJA	72.301.050.216,00	50.715.748.250,00	(21.585.301.966,00)	70,14	
				SURPLUS / (DEFISIT)	(72.301.050.216,00)	(50.715.748.250,00)	21.585.301.966,00	70,14	
				SISA LEBIH PEMBIAYAAN ANGGARAN (SILPA)	(72.301.050.216,00)	(50.715.748.250,00)	21.585.301.966,00	70,14	

BUPATI HULU SUNGAI SELATAN

ttd.

SYAFRUDIN NOOR

Lampiran I.3 : Perda PP APBD TA 2025
Nomor : 4 Tahun 2026
Tanggal : 14 Agustus 2026

PEMERINTAH KAB. HULU SUNGAI SELATAN

RINCIAN APBD MENURUT URUSAN PEMERINTAHAN DAERAH, ORGANISASI, PROGRAM, KEGIATAN, SUB KEGIATAN, KELOMPOK, DAN JENIS PENDAPATAN, BELANJA, DAN PEMBIAYAAN

TAHUN ANGGARAN 2025

Urusan Pemerintahan : UNSUR PENUNJANG URUSAN PEMERINTAHAN
Bidang Urusan : PERENCANAAN
Organisasi : Badan Perencanaan Pembangunan, Penelitian dan Pengembangan Daerah

KODE REKENING				URAIAN	JUMLAH (Rp)		BERTAMBAH / (BERKURANG)		DASAR HUKUM
					ANGGARAN SETELAH PERUBAHAN	REALISASI	(Rp)	(%)	
5.01	5.01.5.05.0.00.02.0000		5	BELANJA DAERAH	7.494.470.365,00	6.102.712.920,00	(1.391.757.445,00)	81,42	
5.01	5.01.5.05.0.00.02.0000	5.01.01		PROGRAM PENUNJANG URUSAN PEMERINTAHAN DAERAH KABUPATEN/KOTA	5.742.664.795,00	4.761.125.140,00	(981.539.655,00)	82,90	
5.01	5.01.5.05.0.00.02.0000	5.01.01.2.01		PERENCANAAN, PENGANGGARAN, DAN EVALUASI KINERJA PERANGKAT DAERAH	6.088.020,00	4.743.900,00	(1.344.120,00)	77,92	
5.01	5.01.5.05.0.00.02.0000	5.01.01.2.01.0001		PENYUSUNAN DOKUMEN PERENCANAAN PERANGKAT DAERAH	4.725.380,00	3.833.900,00	(891.480,00)	81,13	
5.01	5.01.5.05.0.00.02.0000	5.01.01.2.01.0001	5.1	BELANJA OPERASI	4.725.380,00	3.833.900,00	(891.480,00)	81,13	
5.01	5.01.5.05.0.00.02.0000	5.01.01.2.01.0001	5.1.02	Belanja Barang dan Jasa	4.725.380,00	3.833.900,00	(891.480,00)	81,13	
5.01	5.01.5.05.0.00.02.0000	5.01.01.2.01.0007		EVALUASI KINERJA PERANGKAT DAERAH	1.362.640,00	910.000,00	(452.640,00)	66,78	
5.01	5.01.5.05.0.00.02.0000	5.01.01.2.01.0007	5.1	BELANJA OPERASI	1.362.640,00	910.000,00	(452.640,00)	66,78	
5.01	5.01.5.05.0.00.02.0000	5.01.01.2.01.0007	5.1.02	Belanja Barang dan Jasa	1.362.640,00	910.000,00	(452.640,00)	66,78	
5.01	5.01.5.05.0.00.02.0000	5.01.01.2.02		ADMINISTRASI KEUANGAN PERANGKAT DAERAH	4.558.748.111,00	3.847.137.271,00	(711.610.840,00)	84,39	
5.01	5.01.5.05.0.00.02.0000	5.01.01.2.02.0001		PENYEDIAAN GAJI DAN TUNJANGAN ASN	4.557.142.226,00	3.847.137.271,00	(710.004.955,00)	84,41	
5.01	5.01.5.05.0.00.02.0000	5.01.01.2.02.0001	5.1	BELANJA OPERASI	4.557.142.226,00	3.847.137.271,00	(710.004.955,00)	84,41	
5.01	5.01.5.05.0.00.02.0000	5.01.01.2.02.0001	5.1.01	Belanja Pegawai	4.557.142.226,00	3.847.137.271,00	(710.004.955,00)	84,41	
5.01	5.01.5.05.0.00.02.0000	5.01.01.2.02.0005		KOORDINASI DAN PENYUSUNAN LAPORAN KEUANGAN AKHIR TAHUN SKPD	390.259,00	0,00	(390.259,00)	0,00	
5.01	5.01.5.05.0.00.02.0000	5.01.01.2.02.0005	5.1	BELANJA OPERASI	390.259,00	0,00	(390.259,00)	0,00	
5.01	5.01.5.05.0.00.02.0000	5.01.01.2.02.0005	5.1.02	Belanja Barang dan Jasa	390.259,00	0,00	(390.259,00)	0,00	
5.01	5.01.5.05.0.00.02.0000	5.01.01.2.02.0007		KOORDINASI DAN PENYUSUNAN LAPORAN KEUANGAN BULANAN/ TRIWULANAN/ SEMESTERAN SKPD	789.108,00	0,00	(789.108,00)	0,00	
5.01	5.01.5.05.0.00.02.0000	5.01.01.2.02.0007	5.1	BELANJA OPERASI	789.108,00	0,00	(789.108,00)	0,00	
5.01	5.01.5.05.0.00.02.0000	5.01.01.2.02.0007	5.1.02	Belanja Barang dan Jasa	789.108,00	0,00	(789.108,00)	0,00	
5.01	5.01.5.05.0.00.02.0000	5.01.01.2.02.0008		PENYUSUNAN PELAPORAN DAN ANALISIS PROGNOSIS REALISASI ANGGARAN	426.518,00	0,00	(426.518,00)	0,00	
5.01	5.01.5.05.0.00.02.0000	5.01.01.2.02.0008	5.1	BELANJA OPERASI	426.518,00	0,00	(426.518,00)	0,00	
5.01	5.01.5.05.0.00.02.0000	5.01.01.2.02.0008	5.1.02	Belanja Barang dan Jasa	426.518,00	0,00	(426.518,00)	0,00	
5.01	5.01.5.05.0.00.02.0000	5.01.01.2.06		ADMINISTRASI UMUM PERANGKAT DAERAH	833.596.664,00	725.831.200,00	(107.765.464,00)	87,07	
5.01	5.01.5.05.0.00.02.0000	5.01.01.2.06.0001		PENYEDIAAN KOMPONEN INSTALASI LISTRIK/PENERANGAN BANGUNAN KANTOR	1.728.825,00	0,00	(1.728.825,00)	0,00	
5.01	5.01.5.05.0.00.02.0000	5.01.01.2.06.0001	5.1	BELANJA OPERASI	1.728.825,00	0,00	(1.728.825,00)	0,00	
5.01	5.01.5.05.0.00.02.0000	5.01.01.2.06.0001	5.1.02	Belanja Barang dan Jasa	1.728.825,00	0,00	(1.728.825,00)	0,00	
5.01	5.01.5.05.0.00.02.0000	5.01.01.2.06.0002		PENYEDIAAN PERALATAN DAN PERLENGKAPAN KANTOR	365.157.839,00	292.764.000,00	(72.393.839,00)	80,17	
5.01	5.01.5.05.0.00.02.0000	5.01.01.2.06.0002	5.1	BELANJA OPERASI	105.320.443,00	51.899.000,00	(53.421.443,00)	49,27	
5.01	5.01.5.05.0.00.02.0000	5.01.01.2.06.0002	5.1.02	Belanja Barang dan Jasa	105.320.443,00	51.899.000,00	(53.421.443,00)	49,27	
5.01	5.01.5.05.0.00.02.0000	5.01.01.2.06.0002	5.2	BELANJA MODAL	259.837.396,00	240.865.000,00	(18.972.396,00)	92,69	
5.01	5.01.5.05.0.00.02.0000	5.01.01.2.06.0002	5.2.02	Belanja Modal Peralatan dan Mesin	259.837.396,00	240.865.000,00	(18.972.396,00)	92,69	

KODE REKENING				URAIAN	JUMLAH (Rp)		BERTAMBAH / (BERKURANG)		DASAR HUKUM
					ANGGARAN SETELAH PERUBAHAN	REALISASI	(Rp)	(%)	
5.01	5.01.5.05.0.00.02.0000	5.01.01.2.06.0004		PENYEDIAAN BAHAN LOGISTIK KANTOR	30.500.000,00	12.212.500,00	(18.287.500,00)	40,04	
5.01	5.01.5.05.0.00.02.0000	5.01.01.2.06.0004	5.1	BELANJA OPERASI	30.500.000,00	12.212.500,00	(18.287.500,00)	40,04	
5.01	5.01.5.05.0.00.02.0000	5.01.01.2.06.0004	5.1.02	Belanja Barang dan Jasa	30.500.000,00	12.212.500,00	(18.287.500,00)	40,04	
5.01	5.01.5.05.0.00.02.0000	5.01.01.2.06.0005		PENYEDIAAN BARANG CETAKAN DAN PENGGANDAAN	6.210.000,00	5.520.000,00	(690.000,00)	88,88	
5.01	5.01.5.05.0.00.02.0000	5.01.01.2.06.0005	5.1	BELANJA OPERASI	6.210.000,00	5.520.000,00	(690.000,00)	88,88	
5.01	5.01.5.05.0.00.02.0000	5.01.01.2.06.0005	5.1.02	Belanja Barang dan Jasa	6.210.000,00	5.520.000,00	(690.000,00)	88,88	
5.01	5.01.5.05.0.00.02.0000	5.01.01.2.06.0009		PENYELENGGARAAN RAPAT KOORDINASI DAN KONSULTASI SKPD	430.000.000,00	415.334.700,00	(14.665.300,00)	96,58	
5.01	5.01.5.05.0.00.02.0000	5.01.01.2.06.0009	5.1	BELANJA OPERASI	430.000.000,00	415.334.700,00	(14.665.300,00)	96,58	
5.01	5.01.5.05.0.00.02.0000	5.01.01.2.06.0009	5.1.02	Belanja Barang dan Jasa	430.000.000,00	415.334.700,00	(14.665.300,00)	96,58	
5.01	5.01.5.05.0.00.02.0000	5.01.01.2.07		PENGADAAN BARANG MILIK DAERAH PENUNJANG URUSAN PEMERINTAH DAERAH	63.832.000,00	13.750.000,00	(50.082.000,00)	21,54	
5.01	5.01.5.05.0.00.02.0000	5.01.01.2.07.0005		PENGADAAN MEBEL	63.832.000,00	13.750.000,00	(50.082.000,00)	21,54	
5.01	5.01.5.05.0.00.02.0000	5.01.01.2.07.0005	5.2	BELANJA MODAL	63.832.000,00	13.750.000,00	(50.082.000,00)	21,54	
5.01	5.01.5.05.0.00.02.0000	5.01.01.2.07.0005	5.2.02	Belanja Modal Peralatan dan Mesin	63.832.000,00	13.750.000,00	(50.082.000,00)	21,54	
5.01	5.01.5.05.0.00.02.0000	5.01.01.2.08		PENYEDIAAN JASA PENUNJANG URUSAN PEMERINTAHAN DAERAH	142.710.000,00	124.310.701,00	(18.399.299,00)	87,10	
5.01	5.01.5.05.0.00.02.0000	5.01.01.2.08.0002		PENYEDIAAN JASA KOMUNIKASI, SUMBER DAYA AIR DAN LISTRIK	50.280.000,00	43.416.901,00	(6.863.099,00)	86,35	
5.01	5.01.5.05.0.00.02.0000	5.01.01.2.08.0002	5.1	BELANJA OPERASI	50.280.000,00	43.416.901,00	(6.863.099,00)	86,35	
5.01	5.01.5.05.0.00.02.0000	5.01.01.2.08.0002	5.1.02	Belanja Barang dan Jasa	50.280.000,00	43.416.901,00	(6.863.099,00)	86,35	
5.01	5.01.5.05.0.00.02.0000	5.01.01.2.08.0004		PENYEDIAAN JASA PELAYANAN UMUM KANTOR	92.430.000,00	80.893.800,00	(11.536.200,00)	87,51	
5.01	5.01.5.05.0.00.02.0000	5.01.01.2.08.0004	5.1	BELANJA OPERASI	92.430.000,00	80.893.800,00	(11.536.200,00)	87,51	
5.01	5.01.5.05.0.00.02.0000	5.01.01.2.08.0004	5.1.02	Belanja Barang dan Jasa	92.430.000,00	80.893.800,00	(11.536.200,00)	87,51	
5.01	5.01.5.05.0.00.02.0000	5.01.01.2.09		PEMELIHARAAN BARANG MILIK DAERAH PENUNJANG URUSAN PEMERINTAHAN DAERAH	137.690.000,00	45.352.068,00	(92.337.932,00)	32,93	
5.01	5.01.5.05.0.00.02.0000	5.01.01.2.09.0002		PENYEDIAAN JASA PEMELIHARAAN, BIAYA PEMELIHARAAN, PAJAK DAN PERIZINAN KENDARAAN DINAS OPERASIONAL ATAU LAPANGAN	77.780.000,00	41.732.068,00	(36.047.932,00)	53,65	
5.01	5.01.5.05.0.00.02.0000	5.01.01.2.09.0002	5.1	BELANJA OPERASI	77.780.000,00	41.732.068,00	(36.047.932,00)	53,65	
5.01	5.01.5.05.0.00.02.0000	5.01.01.2.09.0002	5.1.02	Belanja Barang dan Jasa	77.780.000,00	41.732.068,00	(36.047.932,00)	53,65	
5.01	5.01.5.05.0.00.02.0000	5.01.01.2.09.0009		PEMELIHARAAN/REHABILITASI GEDUNG KANTOR DAN BANGUNAN LAINNYA	35.000.000,00	0,00	(35.000.000,00)	0,00	
5.01	5.01.5.05.0.00.02.0000	5.01.01.2.09.0009	5.1	BELANJA OPERASI	20.000.000,00	0,00	(20.000.000,00)	0,00	
5.01	5.01.5.05.0.00.02.0000	5.01.01.2.09.0009	5.1.02	Belanja Barang dan Jasa	20.000.000,00	0,00	(20.000.000,00)	0,00	
5.01	5.01.5.05.0.00.02.0000	5.01.01.2.09.0009	5.2	BELANJA MODAL	15.000.000,00	0,00	(15.000.000,00)	0,00	
5.01	5.01.5.05.0.00.02.0000	5.01.01.2.09.0009	5.2.03	Belanja Modal Gedung dan Bangunan	15.000.000,00	0,00	(15.000.000,00)	0,00	
5.01	5.01.5.05.0.00.02.0000	5.01.01.2.09.0010		PEMELIHARAAN/REHABILITASI SARANA DAN PRASARANA GEDUNG KANTOR ATAU BANGUNAN LAINNYA	24.910.000,00	3.620.000,00	(21.290.000,00)	14,53	
5.01	5.01.5.05.0.00.02.0000	5.01.01.2.09.0010	5.1	BELANJA OPERASI	24.910.000,00	3.620.000,00	(21.290.000,00)	14,53	
5.01	5.01.5.05.0.00.02.0000	5.01.01.2.09.0010	5.1.02	Belanja Barang dan Jasa	24.910.000,00	3.620.000,00	(21.290.000,00)	14,53	
5.01	5.01.5.05.0.00.02.0000	5.01.02		PROGRAM PERENCANAAN, PENGENDALIAN DAN EVALUASI PEMBANGUNAN DAERAH	1.751.805.570,00	1.341.587.780,00	(410.217.790,00)	76,58	
5.01	5.01.5.05.0.00.02.0000	5.01.02.2.01		PENYUSUNAN PERENCANAAN DAN PENDANAAN	1.271.185.570,00	919.021.417,00	(352.164.153,00)	72,29	
5.01	5.01.5.05.0.00.02.0000	5.01.02.2.01.0001		ANALISIS KONDISI DAERAH, PERMASALAHAN, DAN ISU STRATEGIS PEMBANGUNAN DAERAH	154.585.000,00	128.504.691,00	(26.080.309,00)	83,12	
5.01	5.01.5.05.0.00.02.0000	5.01.02.2.01.0001	5.1	BELANJA OPERASI	154.585.000,00	128.504.691,00	(26.080.309,00)	83,12	
5.01	5.01.5.05.0.00.02.0000	5.01.02.2.01.0001	5.1.02	Belanja Barang dan Jasa	154.585.000,00	128.504.691,00	(26.080.309,00)	83,12	
5.01	5.01.5.05.0.00.02.0000	5.01.02.2.01.0002		KOORDINASI PENELAAHAN DOKUMEN PERENCANAAN PEMBANGUNAN DAERAH DENGAN DOKUMEN KEBIJAKAN LAINNYA	33.540.000,00	29.732.810,00	(3.807.190,00)	88,64	
5.01	5.01.5.05.0.00.02.0000	5.01.02.2.01.0002	5.1	BELANJA OPERASI	33.540.000,00	29.732.810,00	(3.807.190,00)	88,64	
5.01	5.01.5.05.0.00.02.0000	5.01.02.2.01.0002	5.1.02	Belanja Barang dan Jasa	33.540.000,00	29.732.810,00	(3.807.190,00)	88,64	
5.01	5.01.5.05.0.00.02.0000	5.01.02.2.01.0003		PELAKSANAAN KONSULTASI PUBLIK	27.000.000,00	26.350.000,00	(650.000,00)	97,59	
5.01	5.01.5.05.0.00.02.0000	5.01.02.2.01.0003	5.1	BELANJA OPERASI	27.000.000,00	26.350.000,00	(650.000,00)	97,59	
5.01	5.01.5.05.0.00.02.0000	5.01.02.2.01.0003	5.1.02	Belanja Barang dan Jasa	27.000.000,00	26.350.000,00	(650.000,00)	97,59	

KODE REKENING				URAIAN	JUMLAH (Rp)		BERTAMBAH / (BERKURANG)		DASAR HUKUM
					ANGGARAN SETELAH PERUBAHAN	REALISASI	(Rp)	(%)	
5.01	5.01.5.05.0.00.02.0000	5.01.02.2.01.0004		KOORDINASI PELAKSANAAN FORUM PERANGKAT DAERAH/LINTAS PERANGKAT DAERAH	17.242.400,00	15.200.000,00	(2.042.400,00)	88,15	
5.01	5.01.5.05.0.00.02.0000	5.01.02.2.01.0004	5.1	BELANJA OPERASI	17.242.400,00	15.200.000,00	(2.042.400,00)	88,15	
5.01	5.01.5.05.0.00.02.0000	5.01.02.2.01.0004	5.1.02	Belanja Barang dan Jasa	17.242.400,00	15.200.000,00	(2.042.400,00)	88,15	
5.01	5.01.5.05.0.00.02.0000	5.01.02.2.01.0005		PELAKSANAAN MUSRENBANG KABUPATEN/KOTA	140.223.340,00	133.000.000,00	(7.223.340,00)	94,84	
5.01	5.01.5.05.0.00.02.0000	5.01.02.2.01.0005	5.1	BELANJA OPERASI	140.223.340,00	133.000.000,00	(7.223.340,00)	94,84	
5.01	5.01.5.05.0.00.02.0000	5.01.02.2.01.0005	5.1.02	Belanja Barang dan Jasa	140.223.340,00	133.000.000,00	(7.223.340,00)	94,84	
5.01	5.01.5.05.0.00.02.0000	5.01.02.2.01.0006		PENYIAPAN BAHAN KOORDINASI MUSRENBANG KECAMATAN	24.624.200,00	21.975.000,00	(2.649.200,00)	89,24	
5.01	5.01.5.05.0.00.02.0000	5.01.02.2.01.0006	5.1	BELANJA OPERASI	24.624.200,00	21.975.000,00	(2.649.200,00)	89,24	
5.01	5.01.5.05.0.00.02.0000	5.01.02.2.01.0006	5.1.02	Belanja Barang dan Jasa	24.624.200,00	21.975.000,00	(2.649.200,00)	89,24	
5.01	5.01.5.05.0.00.02.0000	5.01.02.2.01.0007		KOORDINASI PENYUSUNAN DAN PENETAPAN DOKUMEN PERENCANAAN PEMBANGUNAN DAERAH KABUPATEN/KOTA	873.970.630,00	564.258.916,00	(309.711.714,00)	64,56	
5.01	5.01.5.05.0.00.02.0000	5.01.02.2.01.0007	5.1	BELANJA OPERASI	873.970.630,00	564.258.916,00	(309.711.714,00)	64,56	
5.01	5.01.5.05.0.00.02.0000	5.01.02.2.01.0007	5.1.02	Belanja Barang dan Jasa	873.970.630,00	564.258.916,00	(309.711.714,00)	64,56	
5.01	5.01.5.05.0.00.02.0000	5.01.02.2.02		ANALISIS DATA DAN INFORMASI PEMERINTAHAN DAERAH BIDANG PERENCANAAN PEMBANGUNAN DAERAH	148.000.000,00	121.112.500,00	(26.887.500,00)	81,83	
5.01	5.01.5.05.0.00.02.0000	5.01.02.2.02.0001		ANALISIS DATA DAN INFORMASI PERENCANAAN PEMBANGUNAN DAERAH	148.000.000,00	121.112.500,00	(26.887.500,00)	81,83	
5.01	5.01.5.05.0.00.02.0000	5.01.02.2.02.0001	5.1	BELANJA OPERASI	148.000.000,00	121.112.500,00	(26.887.500,00)	81,83	
5.01	5.01.5.05.0.00.02.0000	5.01.02.2.02.0001	5.1.02	Belanja Barang dan Jasa	148.000.000,00	121.112.500,00	(26.887.500,00)	81,83	
5.01	5.01.5.05.0.00.02.0000	5.01.02.2.03		PENGENDALIAN, EVALUASI DAN PELAPORAN BIDANG PERENCANAAN PEMBANGUNAN DAERAH	332.620.000,00	301.453.863,00	(31.166.137,00)	90,63	
5.01	5.01.5.05.0.00.02.0000	5.01.02.2.03.0001		KOORDINASI PENGENDALIAN PERENCANAAN DAN PELAKSANAAN PEMBANGUNAN DAERAH DI KABUPATEN/KOTA	332.620.000,00	301.453.863,00	(31.166.137,00)	90,63	
5.01	5.01.5.05.0.00.02.0000	5.01.02.2.03.0001	5.1	BELANJA OPERASI	332.620.000,00	301.453.863,00	(31.166.137,00)	90,63	
5.01	5.01.5.05.0.00.02.0000	5.01.02.2.03.0001	5.1.02	Belanja Barang dan Jasa	332.620.000,00	301.453.863,00	(31.166.137,00)	90,63	
				JUMLAH BELANJA	7.494.470.365,00	6.102.712.920,00	(1.391.757.445,00)	81,42	
				SURPLUS / (DEFISIT)	(7.494.470.365,00)	(6.102.712.920,00)	1.391.757.445,00	81,42	
				SISA LEBIH PEMBIAYAAN ANGGARAN (SILPA)	(7.494.470.365,00)	(6.102.712.920,00)	1.391.757.445,00	81,42	

PEMERINTAH KAB. HULU SUNGAI SELATAN

RINCIAN APBD MENURUT URUSAN PEMERINTAHAN DAERAH, ORGANISASI, PROGRAM, KEGIATAN, SUB KEGIATAN, KELOMPOK, DAN JENIS PENDAPATAN, BELANJA, DAN PEMBIAYAAN

TAHUN ANGGARAN 2025

Urusan Pemerintahan : UNSUR PENUNJANG URUSAN PEMERINTAHAN
Bidang Urusan : PENELITIAN DAN PENGEMBANGAN
Organisasi : Badan Perencanaan Pembangunan, Penelitian dan Pengembangan Daerah

KODE REKENING				URAIAN	JUMLAH (Rp)		BERTAMBAH / (BERKURANG)		DASAR HUKUM
					ANGGARAN SETELAH PERUBAHAN	REALISASI	(Rp)	(%)	
5.05	5.01.5.05.0.00.02.0000		5	BELANJA DAERAH	875.362.700,00	763.017.387,00	(112.345.313,00)	87,16	
5.05	5.01.5.05.0.00.02.0000	5.05.02		PROGRAM PENELITIAN DAN PENGEMBANGAN DAERAH	762.311.300,00	672.887.337,00	(89.423.963,00)	88,26	
5.05	5.01.5.05.0.00.02.0000	5.05.02.2.01		PENELITIAN DAN PENGEMBANGAN BIDANG PENYELENGGARAAN PEMERINTAHAN DAN PENGKAJIAN PERATURAN	28.219.100,00	24.750.000,00	(3.469.100,00)	87,70	
5.05	5.01.5.05.0.00.02.0000	5.05.02.2.01.0012		PENGELOLAAN DATA KELITBANGAN DAN PERATURAN	28.219.100,00	24.750.000,00	(3.469.100,00)	87,70	
5.05	5.01.5.05.0.00.02.0000	5.05.02.2.01.0012	5.1	BELANJA OPERASI	28.219.100,00	24.750.000,00	(3.469.100,00)	87,70	
5.05	5.01.5.05.0.00.02.0000	5.05.02.2.01.0012	5.1.02	Belanja Barang dan Jasa	28.219.100,00	24.750.000,00	(3.469.100,00)	87,70	
5.05	5.01.5.05.0.00.02.0000	5.05.02.2.03		PENELITIAN DAN PENGEMBANGAN BIDANG EKONOMI DAN PEMBANGUNAN	324.809.000,00	304.621.752,00	(20.187.248,00)	93,78	
5.05	5.01.5.05.0.00.02.0000	5.05.02.2.03.0002		PENELITIAN DAN PENGEMBANGAN PERINDUSTRIAN DAN PERDAGANGAN	162.404.500,00	150.496.810,00	(11.907.690,00)	92,66	
5.05	5.01.5.05.0.00.02.0000	5.05.02.2.03.0002	5.1	BELANJA OPERASI	162.404.500,00	150.496.810,00	(11.907.690,00)	92,66	
5.05	5.01.5.05.0.00.02.0000	5.05.02.2.03.0002	5.1.02	Belanja Barang dan Jasa	162.404.500,00	150.496.810,00	(11.907.690,00)	92,66	
5.05	5.01.5.05.0.00.02.0000	5.05.02.2.03.0004		PENELITIAN DAN PENGEMBANGAN PERTANIAN, PERKEBUNAN DAN PANGAN	162.404.500,00	154.124.942,00	(8.279.558,00)	94,90	
5.05	5.01.5.05.0.00.02.0000	5.05.02.2.03.0004	5.1	BELANJA OPERASI	162.404.500,00	154.124.942,00	(8.279.558,00)	94,90	
5.05	5.01.5.05.0.00.02.0000	5.05.02.2.03.0004	5.1.02	Belanja Barang dan Jasa	162.404.500,00	154.124.942,00	(8.279.558,00)	94,90	
5.05	5.01.5.05.0.00.02.0000	5.05.02.2.04		PENGEMBANGAN INOVASI DAN TEKNOLOGI	409.283.200,00	343.515.585,00	(65.767.615,00)	83,93	
5.05	5.01.5.05.0.00.02.0000	5.05.02.2.04.0003		DISEMINASI JENIS, PROSEDUR DAN METODE PENYELENGGARAAN PEMERINTAHAN DAERAH YANG BERSIFAT INOVATIF	387.027.200,00	327.415.585,00	(59.611.615,00)	84,59	
5.05	5.01.5.05.0.00.02.0000	5.05.02.2.04.0003	5.1	BELANJA OPERASI	387.027.200,00	327.415.585,00	(59.611.615,00)	84,59	
5.05	5.01.5.05.0.00.02.0000	5.05.02.2.04.0003	5.1.02	Belanja Barang dan Jasa	387.027.200,00	327.415.585,00	(59.611.615,00)	84,59	
5.05	5.01.5.05.0.00.02.0000	5.05.02.2.04.0005		FASILITASI HAK KEKAYAAN INTELEKTUAL	22.256.000,00	16.100.000,00	(6.156.000,00)	72,34	
5.05	5.01.5.05.0.00.02.0000	5.05.02.2.04.0005	5.1	BELANJA OPERASI	22.256.000,00	16.100.000,00	(6.156.000,00)	72,34	
5.05	5.01.5.05.0.00.02.0000	5.05.02.2.04.0005	5.1.02	Belanja Barang dan Jasa	22.256.000,00	16.100.000,00	(6.156.000,00)	72,34	
5.05	5.01.5.05.0.00.02.0000	5.05.03		PROGRAM RISET DAN INOVASI DAERAH	113.051.400,00	90.130.050,00	(22.921.350,00)	79,72	
5.05	5.01.5.05.0.00.02.0000	5.05.03.2.02		INVENSI DAN INOVASI	113.051.400,00	90.130.050,00	(22.921.350,00)	79,72	
5.05	5.01.5.05.0.00.02.0000	5.05.03.2.02.0026		FASILITASI DAN PEMBINAAN UNTUK PENGEMBANGAN PERUSAHAAN PEMULA BERBASIS RISET	113.051.400,00	90.130.050,00	(22.921.350,00)	79,72	
5.05	5.01.5.05.0.00.02.0000	5.05.03.2.02.0026	5.1	BELANJA OPERASI	113.051.400,00	90.130.050,00	(22.921.350,00)	79,72	
5.05	5.01.5.05.0.00.02.0000	5.05.03.2.02.0026	5.1.02	Belanja Barang dan Jasa	113.051.400,00	90.130.050,00	(22.921.350,00)	79,72	
				JUMLAH BELANJA	875.362.700,00	763.017.387,00	(112.345.313,00)	87,16	
				SURPLUS / (DEFISIT)	(875.362.700,00)	(763.017.387,00)	112.345.313,00	87,16	
				SISA LEBIH PEMBIAYAAN ANGGARAN (SILPA)	(875.362.700,00)	(763.017.387,00)	112.345.313,00	87,16	

BUPATI HULU SUNGAI SELATAN

ttd.

SYAFRUDIN NOOR

Lampiran I.3 : Perda PP APBD TA 2025
Nomor : 4 Tahun 2026
Tanggal : 14 Agustus 2026

PEMERINTAH KAB. HULU SUNGAI SELATAN

RINCIAN APBD MENURUT URUSAN PEMERINTAHAN DAERAH, ORGANISASI, PROGRAM, KEGIATAN, SUB KEGIATAN, KELOMPOK, DAN JENIS PENDAPATAN, BELANJA, DAN PEMBIAYAAN

TAHUN ANGGARAN 2025

Urusan Pemerintahan : UNSUR PENUNJANG URUSAN PEMERINTAHAN
Bidang Urusan : KEUANGAN
Organisasi : Badan Pengelolaan Keuangan dan Pendapatan Daerah

KODE REKENING				URAIAN	JUMLAH (Rp)		BERTAMBAH / (BERKURANG)		DASAR HUKUM
					ANGGARAN SETELAH PERUBAHAN	REALISASI	(Rp)	(%)	
	5.02.0.00.0.00.02.0000		4	PENDAPATAN DAERAH	1.470.344.857.883,00	1.792.960.721.295,25	322.615.863.412,25	121,94	
	5.02.0.00.0.00.02.0000		4.1	PENDAPATAN ASLI DAERAH (PAD)	56.543.273.378,00	93.806.991.200,25	37.263.717.822,25	165,90	
	5.02.0.00.0.00.02.0000		4.1.01	Pajak Daerah	47.079.255.499,00	40.609.893.132,00	(6.469.362.367,00)	86,25	
	5.02.0.00.0.00.02.0000		4.1.02	Retribusi Daerah	190.175.000,00	428.176.000,00	238.001.000,00	225,14	
	5.02.0.00.0.00.02.0000		4.1.03	Hasil Pengelolaan Kekayaan Daerah yang Dipisahkan	7.944.948.104,00	7.944.948.104,00	0,00	100,00	
	5.02.0.00.0.00.02.0000		4.1.04	Lain-lain PAD yang Sah	1.328.894.775,00	44.823.973.964,25	43.495.079.189,25	3.373,02	
	5.02.0.00.0.00.02.0000		4.2	PENDAPATAN TRANSFER	1.407.792.179.753,00	1.653.696.811.780,00	245.904.632.027,00	117,46	
	5.02.0.00.0.00.02.0000		4.2.01	Pendapatan Transfer Pemerintah Pusat	1.333.202.053.753,00	1.547.812.306.043,00	214.610.252.290,00	116,09	
	5.02.0.00.0.00.02.0000		4.2.02	Pendapatan Transfer Antar Daerah	74.590.126.000,00	105.884.505.737,00	31.294.379.737,00	141,95	
	5.02.0.00.0.00.02.0000		4.3	LAIN-LAIN PENDAPATAN DAERAH YANG SAH	6.009.404.752,00	45.456.918.315,00	39.447.513.563,00	756,42	
	5.02.0.00.0.00.02.0000		4.3.01	Pendapatan Hibah	25.000.000,00	250.000,00	(24.750.000,00)	1,00	
	5.02.0.00.0.00.02.0000		4.3.03	Lain-lain Pendapatan Sesuai dengan Ketentuan Peraturan Perundang-Undangan	5.984.404.752,00	45.456.668.315,00	39.472.263.563,00	759,58	
				JUMLAH PENDAPATAN	1.470.344.857.883,00	1.792.960.721.295,25	322.615.863.412,25	121,94	
5.02	5.02.0.00.0.00.02.0000		5	BELANJA DAERAH	269.689.541.957,00	249.571.678.954,00	(20.117.863.003,00)	92,54	
5.02	5.02.0.00.0.00.02.0000	5.02.01		PROGRAM PENUNJANG URUSAN PEMERINTAHAN DAERAH KABUPATEN/KOTA	14.429.063.663,00	10.459.929.829,00	(3.969.133.834,00)	72,49	
5.02	5.02.0.00.0.00.02.0000	5.02.01.2.01		PERENCANAAN, PENGANGGARAN, DAN EVALUASI KINERJA PERANGKAT DAERAH	30.559.860,00	24.809.000,00	(5.750.860,00)	81,18	
5.02	5.02.0.00.0.00.02.0000	5.02.01.2.01.0001		PENYUSUNAN DOKUMEN PERENCANAAN PERANGKAT DAERAH	25.874.860,00	21.156.500,00	(4.718.360,00)	81,76	
5.02	5.02.0.00.0.00.02.0000	5.02.01.2.01.0001	5.1	BELANJA OPERASI	25.874.860,00	21.156.500,00	(4.718.360,00)	81,76	
5.02	5.02.0.00.0.00.02.0000	5.02.01.2.01.0001	5.1.02	Belanja Barang dan Jasa	25.874.860,00	21.156.500,00	(4.718.360,00)	81,76	
5.02	5.02.0.00.0.00.02.0000	5.02.01.2.01.0007		EVALUASI KINERJA PERANGKAT DAERAH	4.685.000,00	3.652.500,00	(1.032.500,00)	77,96	
5.02	5.02.0.00.0.00.02.0000	5.02.01.2.01.0007	5.1	BELANJA OPERASI	4.685.000,00	3.652.500,00	(1.032.500,00)	77,96	
5.02	5.02.0.00.0.00.02.0000	5.02.01.2.01.0007	5.1.02	Belanja Barang dan Jasa	4.685.000,00	3.652.500,00	(1.032.500,00)	77,96	
5.02	5.02.0.00.0.00.02.0000	5.02.01.2.02		ADMINISTRASI KEUANGAN PERANGKAT DAERAH	12.551.516.381,00	9.046.815.451,00	(3.504.700.930,00)	72,07	
5.02	5.02.0.00.0.00.02.0000	5.02.01.2.02.0001		PENYEDIAAN GAJI DAN TUNJANGAN ASN	12.547.141.995,00	9.044.163.251,00	(3.502.978.744,00)	72,08	
5.02	5.02.0.00.0.00.02.0000	5.02.01.2.02.0001	5.1	BELANJA OPERASI	12.547.141.995,00	9.044.163.251,00	(3.502.978.744,00)	72,08	
5.02	5.02.0.00.0.00.02.0000	5.02.01.2.02.0001	5.1.01	Belanja Pegawai	12.547.141.995,00	9.044.163.251,00	(3.502.978.744,00)	72,08	
5.02	5.02.0.00.0.00.02.0000	5.02.01.2.02.0005		KOORDINASI DAN PENYUSUNAN LAPORAN KEUANGAN AKHIR TAHUN SKPD	1.674.884,00	1.371.900,00	(302.984,00)	81,91	
5.02	5.02.0.00.0.00.02.0000	5.02.01.2.02.0005	5.1	BELANJA OPERASI	1.674.884,00	1.371.900,00	(302.984,00)	81,91	
5.02	5.02.0.00.0.00.02.0000	5.02.01.2.02.0005	5.1.02	Belanja Barang dan Jasa	1.674.884,00	1.371.900,00	(302.984,00)	81,91	

KODE REKENING				URAIAN	JUMLAH (Rp)		BERTAMBAH / (BERKURANG)		DASAR HUKUM
					ANGGARAN SETELAH PERUBAHAN	REALISASI	(Rp)	(%)	
5.02	5.02.0.00.0.00.02.0000	5.02.01.2.02.0007		KOORDINASI DAN PENYUSUNAN LAPORAN KEUANGAN BULANAN/ TRIWULANAN/ SEMESTERAN SKPD	1.464.762,00	617.900,00	(846.862,00)	42,18	
5.02	5.02.0.00.0.00.02.0000	5.02.01.2.02.0007	5.1	BELANJA OPERASI	1.464.762,00	617.900,00	(846.862,00)	42,18	
5.02	5.02.0.00.0.00.02.0000	5.02.01.2.02.0007	5.1.02	Belanja Barang dan Jasa	1.464.762,00	617.900,00	(846.862,00)	42,18	
5.02	5.02.0.00.0.00.02.0000	5.02.01.2.02.0008		PENYUSUNAN PELAPORAN DAN ANALISIS PROGNOSIS REALISASI ANGGARAN	1.234.740,00	662.400,00	(572.340,00)	53,64	
5.02	5.02.0.00.0.00.02.0000	5.02.01.2.02.0008	5.1	BELANJA OPERASI	1.234.740,00	662.400,00	(572.340,00)	53,64	
5.02	5.02.0.00.0.00.02.0000	5.02.01.2.02.0008	5.1.02	Belanja Barang dan Jasa	1.234.740,00	662.400,00	(572.340,00)	53,64	
5.02	5.02.0.00.0.00.02.0000	5.02.01.2.05		ADMINISTRASI KEPEGAWAIAN PERANGKAT DAERAH	157.300.000,00	148.242.860,00	(9.057.140,00)	94,24	
5.02	5.02.0.00.0.00.02.0000	5.02.01.2.05.0011		BIMBINGAN TEKNIS IMPLEMENTASI PERATURAN PERUNDANG-UNDANGAN	157.300.000,00	148.242.860,00	(9.057.140,00)	94,24	
5.02	5.02.0.00.0.00.02.0000	5.02.01.2.05.0011	5.1	BELANJA OPERASI	157.300.000,00	148.242.860,00	(9.057.140,00)	94,24	
5.02	5.02.0.00.0.00.02.0000	5.02.01.2.05.0011	5.1.02	Belanja Barang dan Jasa	157.300.000,00	148.242.860,00	(9.057.140,00)	94,24	
5.02	5.02.0.00.0.00.02.0000	5.02.01.2.06		ADMINISTRASI UMUM PERANGKAT DAERAH	1.173.478.092,00	955.742.421,00	(217.735.671,00)	81,44	
5.02	5.02.0.00.0.00.02.0000	5.02.01.2.06.0001		PENYEDIAAN KOMPONEN INSTALASI LISTRIK/PENERANGAN BANGUNAN KANTOR	7.236.960,00	7.170.560,00	(66.400,00)	99,08	
5.02	5.02.0.00.0.00.02.0000	5.02.01.2.06.0001	5.1	BELANJA OPERASI	7.236.960,00	7.170.560,00	(66.400,00)	99,08	
5.02	5.02.0.00.0.00.02.0000	5.02.01.2.06.0001	5.1.02	Belanja Barang dan Jasa	7.236.960,00	7.170.560,00	(66.400,00)	99,08	
5.02	5.02.0.00.0.00.02.0000	5.02.01.2.06.0002		PENYEDIAAN PERALATAN DAN PERLENGKAPAN KANTOR	239.490.162,00	179.421.250,00	(60.068.912,00)	74,91	
5.02	5.02.0.00.0.00.02.0000	5.02.01.2.06.0002	5.1	BELANJA OPERASI	133.822.787,00	92.036.250,00	(41.786.537,00)	68,77	
5.02	5.02.0.00.0.00.02.0000	5.02.01.2.06.0002	5.1.02	Belanja Barang dan Jasa	133.822.787,00	92.036.250,00	(41.786.537,00)	68,77	
5.02	5.02.0.00.0.00.02.0000	5.02.01.2.06.0002	5.2	BELANJA MODAL	105.667.375,00	87.385.000,00	(18.282.375,00)	82,69	
5.02	5.02.0.00.0.00.02.0000	5.02.01.2.06.0002	5.2.02	Belanja Modal Peralatan dan Mesin	105.667.375,00	87.385.000,00	(18.282.375,00)	82,69	
5.02	5.02.0.00.0.00.02.0000	5.02.01.2.06.0004		PENYEDIAAN BAHAN LOGISTIK KANTOR	60.330.000,00	30.375.000,00	(29.955.000,00)	50,34	
5.02	5.02.0.00.0.00.02.0000	5.02.01.2.06.0004	5.1	BELANJA OPERASI	60.330.000,00	30.375.000,00	(29.955.000,00)	50,34	
5.02	5.02.0.00.0.00.02.0000	5.02.01.2.06.0004	5.1.02	Belanja Barang dan Jasa	60.330.000,00	30.375.000,00	(29.955.000,00)	50,34	
5.02	5.02.0.00.0.00.02.0000	5.02.01.2.06.0005		PENYEDIAAN BARANG CETAKAN DAN PENGGANDAAN	81.720.970,00	71.897.850,00	(9.823.120,00)	87,97	
5.02	5.02.0.00.0.00.02.0000	5.02.01.2.06.0005	5.1	BELANJA OPERASI	81.720.970,00	71.897.850,00	(9.823.120,00)	87,97	
5.02	5.02.0.00.0.00.02.0000	5.02.01.2.06.0005	5.1.02	Belanja Barang dan Jasa	81.720.970,00	71.897.850,00	(9.823.120,00)	87,97	
5.02	5.02.0.00.0.00.02.0000	5.02.01.2.06.0006		PENYEDIAAN BAHAN BACAAN DAN PERATURAN PERUNDANG-UNDANGAN	3.380.000,00	2.470.000,00	(910.000,00)	73,07	
5.02	5.02.0.00.0.00.02.0000	5.02.01.2.06.0006	5.1	BELANJA OPERASI	3.380.000,00	2.470.000,00	(910.000,00)	73,07	
5.02	5.02.0.00.0.00.02.0000	5.02.01.2.06.0006	5.1.02	Belanja Barang dan Jasa	3.380.000,00	2.470.000,00	(910.000,00)	73,07	
5.02	5.02.0.00.0.00.02.0000	5.02.01.2.06.0009		PENYELENGGARAAN RAPAT KOORDINASI DAN KONSULTASI SKPD	781.320.000,00	664.407.761,00	(116.912.239,00)	85,03	
5.02	5.02.0.00.0.00.02.0000	5.02.01.2.06.0009	5.1	BELANJA OPERASI	781.320.000,00	664.407.761,00	(116.912.239,00)	85,03	
5.02	5.02.0.00.0.00.02.0000	5.02.01.2.06.0009	5.1.02	Belanja Barang dan Jasa	781.320.000,00	664.407.761,00	(116.912.239,00)	85,03	
5.02	5.02.0.00.0.00.02.0000	5.02.01.2.08		PENYEDIAAN JASA PENUNJANG URUSAN PEMERINTAHAN DAERAH	245.584.830,00	135.372.056,00	(110.212.774,00)	55,12	
5.02	5.02.0.00.0.00.02.0000	5.02.01.2.08.0001		PENYEDIAAN JASA SURAT MENYURAT	11.099.700,00	7.000.000,00	(4.099.700,00)	63,06	
5.02	5.02.0.00.0.00.02.0000	5.02.01.2.08.0001	5.1	BELANJA OPERASI	11.099.700,00	7.000.000,00	(4.099.700,00)	63,06	
5.02	5.02.0.00.0.00.02.0000	5.02.01.2.08.0001	5.1.02	Belanja Barang dan Jasa	11.099.700,00	7.000.000,00	(4.099.700,00)	63,06	
5.02	5.02.0.00.0.00.02.0000	5.02.01.2.08.0002		PENYEDIAAN JASA KOMUNIKASI, SUMBER DAYA AIR DAN LISTRIK	191.555.130,00	113.972.922,00	(77.582.208,00)	59,49	
5.02	5.02.0.00.0.00.02.0000	5.02.01.2.08.0002	5.1	BELANJA OPERASI	191.555.130,00	113.972.922,00	(77.582.208,00)	59,49	
5.02	5.02.0.00.0.00.02.0000	5.02.01.2.08.0002	5.1.02	Belanja Barang dan Jasa	191.555.130,00	113.972.922,00	(77.582.208,00)	59,49	
5.02	5.02.0.00.0.00.02.0000	5.02.01.2.08.0004		PENYEDIAAN JASA PELAYANAN UMUM KANTOR	42.930.000,00	14.399.134,00	(28.530.866,00)	33,54	
5.02	5.02.0.00.0.00.02.0000	5.02.01.2.08.0004	5.1	BELANJA OPERASI	42.930.000,00	14.399.134,00	(28.530.866,00)	33,54	
5.02	5.02.0.00.0.00.02.0000	5.02.01.2.08.0004	5.1.02	Belanja Barang dan Jasa	42.930.000,00	14.399.134,00	(28.530.866,00)	33,54	
5.02	5.02.0.00.0.00.02.0000	5.02.01.2.09		PEMELIHARAAN BARANG MILIK DAERAH PENUNJANG URUSAN PEMERINTAHAN DAERAH	270.624.500,00	148.948.041,00	(121.676.459,00)	55,03	

KODE REKENING				URAIAN	JUMLAH (Rp)		BERTAMBAH / (BERKURANG)		DASAR HUKUM
					ANGGARAN SETELAH PERUBAHAN	REALISASI	(Rp)	(%)	
5.02	5.02.0.00.0.00.02.0000	5.02.01.2.09.0002		PENYEDIAAN JASA PEMELIHARAAN, BIAYA PEMELIHARAAN, PAJAK DAN PERIZINAN KENDARAAN DINAS OPERASIONAL ATAU LAPANGAN	162.800.000,00	85.778.041,00	(77.021.959,00)	52,68	
5.02	5.02.0.00.0.00.02.0000	5.02.01.2.09.0002	5.1	BELANJA OPERASI	162.800.000,00	85.778.041,00	(77.021.959,00)	52,68	
5.02	5.02.0.00.0.00.02.0000	5.02.01.2.09.0002	5.1.02	Belanja Barang dan Jasa	162.800.000,00	85.778.041,00	(77.021.959,00)	52,68	
5.02	5.02.0.00.0.00.02.0000	5.02.01.2.09.0009		PEMELIHARAAN/REHABILITASI GEDUNG KANTOR DAN BANGUNAN LAINNYA	39.934.500,00	21.220.000,00	(18.714.500,00)	53,13	
5.02	5.02.0.00.0.00.02.0000	5.02.01.2.09.0009	5.1	BELANJA OPERASI	39.934.500,00	21.220.000,00	(18.714.500,00)	53,13	
5.02	5.02.0.00.0.00.02.0000	5.02.01.2.09.0009	5.1.02	Belanja Barang dan Jasa	39.934.500,00	21.220.000,00	(18.714.500,00)	53,13	
5.02	5.02.0.00.0.00.02.0000	5.02.01.2.09.0010		PEMELIHARAAN/REHABILITASI SARANA DAN PRASARANA GEDUNG KANTOR ATAU BANGUNAN LAINNYA	67.890.000,00	41.950.000,00	(25.940.000,00)	61,79	
5.02	5.02.0.00.0.00.02.0000	5.02.01.2.09.0010	5.1	BELANJA OPERASI	67.890.000,00	41.950.000,00	(25.940.000,00)	61,79	
5.02	5.02.0.00.0.00.02.0000	5.02.01.2.09.0010	5.1.02	Belanja Barang dan Jasa	67.890.000,00	41.950.000,00	(25.940.000,00)	61,79	
5.02	5.02.0.00.0.00.02.0000	5.02.02		PROGRAM PENGELOLAAN KEUANGAN DAERAH	250.323.302.971,00	235.599.156.959,00	(14.724.146.012,00)	94,11	
5.02	5.02.0.00.0.00.02.0000	5.02.02.2.01		KOORDINASI DAN PENYUSUNAN RENCANA ANGGARAN DAERAH	780.377.775,00	723.319.608,00	(57.058.167,00)	92,68	
5.02	5.02.0.00.0.00.02.0000	5.02.02.2.01.0001		KOORDINASI DAN PENYUSUNAN KUA DAN PPAS	8.874.780,00	8.719.250,00	(155.530,00)	98,24	
5.02	5.02.0.00.0.00.02.0000	5.02.02.2.01.0001	5.1	BELANJA OPERASI	8.874.780,00	8.719.250,00	(155.530,00)	98,24	
5.02	5.02.0.00.0.00.02.0000	5.02.02.2.01.0001	5.1.02	Belanja Barang dan Jasa	8.874.780,00	8.719.250,00	(155.530,00)	98,24	
5.02	5.02.0.00.0.00.02.0000	5.02.02.2.01.0002		KOORDINASI DAN PENYUSUNAN PERUBAHAN KUA DAN PERUBAHAN PPAS	8.874.780,00	6.844.250,00	(2.030.530,00)	77,12	
5.02	5.02.0.00.0.00.02.0000	5.02.02.2.01.0002	5.1	BELANJA OPERASI	8.874.780,00	6.844.250,00	(2.030.530,00)	77,12	
5.02	5.02.0.00.0.00.02.0000	5.02.02.2.01.0002	5.1.02	Belanja Barang dan Jasa	8.874.780,00	6.844.250,00	(2.030.530,00)	77,12	
5.02	5.02.0.00.0.00.02.0000	5.02.02.2.01.0003		KOORDINASI, PENYUSUNAN DAN VERIFIKASI RKA-SKPD	13.497.218,00	12.500.000,00	(997.218,00)	92,61	
5.02	5.02.0.00.0.00.02.0000	5.02.02.2.01.0003	5.1	BELANJA OPERASI	13.497.218,00	12.500.000,00	(997.218,00)	92,61	
5.02	5.02.0.00.0.00.02.0000	5.02.02.2.01.0003	5.1.02	Belanja Barang dan Jasa	13.497.218,00	12.500.000,00	(997.218,00)	92,61	
5.02	5.02.0.00.0.00.02.0000	5.02.02.2.01.0004		KOORDINASI, PENYUSUNAN DAN VERIFIKASI PERUBAHAN RKA-SKPD	25.997.218,00	23.675.000,00	(2.322.218,00)	91,06	
5.02	5.02.0.00.0.00.02.0000	5.02.02.2.01.0004	5.1	BELANJA OPERASI	25.997.218,00	23.675.000,00	(2.322.218,00)	91,06	
5.02	5.02.0.00.0.00.02.0000	5.02.02.2.01.0004	5.1.02	Belanja Barang dan Jasa	25.997.218,00	23.675.000,00	(2.322.218,00)	91,06	
5.02	5.02.0.00.0.00.02.0000	5.02.02.2.01.0005		KOORDINASI, PENYUSUNAN DAN VERIFIKASI DPA-SKPD	13.542.772,00	9.329.350,00	(4.213.422,00)	68,88	
5.02	5.02.0.00.0.00.02.0000	5.02.02.2.01.0005	5.1	BELANJA OPERASI	13.542.772,00	9.329.350,00	(4.213.422,00)	68,88	
5.02	5.02.0.00.0.00.02.0000	5.02.02.2.01.0005	5.1.02	Belanja Barang dan Jasa	13.542.772,00	9.329.350,00	(4.213.422,00)	68,88	
5.02	5.02.0.00.0.00.02.0000	5.02.02.2.01.0006		KOORDINASI, PENYUSUNAN DAN VERIFIKASI PERUBAHAN DPA-SKPD	14.368.654,00	6.892.400,00	(7.476.254,00)	47,96	
5.02	5.02.0.00.0.00.02.0000	5.02.02.2.01.0006	5.1	BELANJA OPERASI	14.368.654,00	6.892.400,00	(7.476.254,00)	47,96	
5.02	5.02.0.00.0.00.02.0000	5.02.02.2.01.0006	5.1.02	Belanja Barang dan Jasa	14.368.654,00	6.892.400,00	(7.476.254,00)	47,96	
5.02	5.02.0.00.0.00.02.0000	5.02.02.2.01.0007		KOORDINASI DAN PENYUSUNAN PERATURAN DAERAH TENTANG APBD DAN PERATURAN KEPALA DAERAH TENTANG PENJABARAN APBD	307.580.160,00	298.302.358,00	(9.277.802,00)	96,98	
5.02	5.02.0.00.0.00.02.0000	5.02.02.2.01.0007	5.1	BELANJA OPERASI	307.580.160,00	298.302.358,00	(9.277.802,00)	96,98	
5.02	5.02.0.00.0.00.02.0000	5.02.02.2.01.0007	5.1.02	Belanja Barang dan Jasa	307.580.160,00	298.302.358,00	(9.277.802,00)	96,98	
5.02	5.02.0.00.0.00.02.0000	5.02.02.2.01.0008		KOORDINASI DAN PENYUSUNAN PERATURAN DAERAH TENTANG PERUBAHAN APBD DAN PERATURAN KEPALA DAERAH TENTANG PENJABARAN PERUBAHAN APBD	387.642.193,00	357.057.000,00	(30.585.193,00)	92,10	
5.02	5.02.0.00.0.00.02.0000	5.02.02.2.01.0008	5.1	BELANJA OPERASI	333.631.018,00	306.407.000,00	(27.224.018,00)	91,84	
5.02	5.02.0.00.0.00.02.0000	5.02.02.2.01.0008	5.1.02	Belanja Barang dan Jasa	333.631.018,00	306.407.000,00	(27.224.018,00)	91,84	
5.02	5.02.0.00.0.00.02.0000	5.02.02.2.01.0008	5.2	BELANJA MODAL	54.011.175,00	50.650.000,00	(3.361.175,00)	93,77	
5.02	5.02.0.00.0.00.02.0000	5.02.02.2.01.0008	5.2.02	Belanja Modal Peralatan dan Mesin	54.011.175,00	50.650.000,00	(3.361.175,00)	93,77	
5.02	5.02.0.00.0.00.02.0000	5.02.02.2.02		KOORDINASI DAN PENGELOLAAN PERBENDAHARAAN DAERAH	140.045.000,00	117.371.421,00	(22.673.579,00)	83,80	
5.02	5.02.0.00.0.00.02.0000	5.02.02.2.02.0004		PENATAUSAHAAN PEMBIAYAAN DAERAH	24.000.000,00	12.000.000,00	(12.000.000,00)	50,00	
5.02	5.02.0.00.0.00.02.0000	5.02.02.2.02.0004	5.1	BELANJA OPERASI	24.000.000,00	12.000.000,00	(12.000.000,00)	50,00	
5.02	5.02.0.00.0.00.02.0000	5.02.02.2.02.0004	5.1.02	Belanja Barang dan Jasa	24.000.000,00	12.000.000,00	(12.000.000,00)	50,00	

KODE REKENING				URAIAN	JUMLAH (Rp)		BERTAMBAH / (BERKURANG)		DASAR HUKUM
					ANGGARAN SETELAH PERUBAHAN	REALISASI	(Rp)	(%)	
5.02	5.02.0.00.0.00.02.0000	5.02.02.2.02.0005		KOORDINASI, FASILITASI, ASISTENSI, SINKRONISASI, SUPERVISI, MONITORING DAN EVALUASI PENGELOLAAN DANA PERIMBANGAN DAN DANA TRANSFER LAINNYA	2.025.000,00	2.025.000,00	0,00	100,00	
5.02	5.02.0.00.0.00.02.0000	5.02.02.2.02.0005	5.1	BELANJA OPERASI	2.025.000,00	2.025.000,00	0,00	100,00	
5.02	5.02.0.00.0.00.02.0000	5.02.02.2.02.0005	5.1.02	Belanja Barang dan Jasa	2.025.000,00	2.025.000,00	0,00	100,00	
5.02	5.02.0.00.0.00.02.0000	5.02.02.2.02.0009		REKONSILIASI DATA PENERIMAAN DAN PENGELUARAN KAS SERTA PEMUNGUTAN DAN PEMOTONGAN ATAS SP2D DENGAN INSTANSI TERKAIT	114.020.000,00	103.346.421,00	(10.673.579,00)	90,63	
5.02	5.02.0.00.0.00.02.0000	5.02.02.2.02.0009	5.1	BELANJA OPERASI	114.020.000,00	103.346.421,00	(10.673.579,00)	90,63	
5.02	5.02.0.00.0.00.02.0000	5.02.02.2.02.0009	5.1.02	Belanja Barang dan Jasa	114.020.000,00	103.346.421,00	(10.673.579,00)	90,63	
5.02	5.02.0.00.0.00.02.0000	5.02.02.2.03		KOORDINASI DAN PELAKSANAAN AKUNTANSI DAN PELAPORAN KEUANGAN DAERAH	468.835.564,00	377.779.844,00	(91.055.720,00)	80,57	
5.02	5.02.0.00.0.00.02.0000	5.02.02.2.03.0002		REKONSILIASI DAN VERIFIKASI ASET, KEWAJIBAN, EKUITAS, PENDAPATAN, BELANJA, PEMBIAYAAN, PENDAPATAN-LO DAN BEBAN	146.725.000,00	124.375.000,00	(22.350.000,00)	84,76	
5.02	5.02.0.00.0.00.02.0000	5.02.02.2.03.0002	5.1	BELANJA OPERASI	146.725.000,00	124.375.000,00	(22.350.000,00)	84,76	
5.02	5.02.0.00.0.00.02.0000	5.02.02.2.03.0002	5.1.02	Belanja Barang dan Jasa	146.725.000,00	124.375.000,00	(22.350.000,00)	84,76	
5.02	5.02.0.00.0.00.02.0000	5.02.02.2.03.0003		KOORDINASI PENYUSUNAN LAPORAN PERTANGGUNGJAWABAN PELAKSANAAN APBD BULANAN, TRIWULANAN DAN SEMESTERAN	215.936.860,00	176.937.184,00	(38.999.676,00)	81,93	
5.02	5.02.0.00.0.00.02.0000	5.02.02.2.03.0003	5.1	BELANJA OPERASI	187.019.460,00	150.537.184,00	(36.482.276,00)	80,49	
5.02	5.02.0.00.0.00.02.0000	5.02.02.2.03.0003	5.1.02	Belanja Barang dan Jasa	187.019.460,00	150.537.184,00	(36.482.276,00)	80,49	
5.02	5.02.0.00.0.00.02.0000	5.02.02.2.03.0003	5.2	BELANJA MODAL	28.917.400,00	26.400.000,00	(2.517.400,00)	91,29	
5.02	5.02.0.00.0.00.02.0000	5.02.02.2.03.0003	5.2.02	Belanja Modal Peralatan dan Mesin	28.917.400,00	26.400.000,00	(2.517.400,00)	91,29	
5.02	5.02.0.00.0.00.02.0000	5.02.02.2.03.0005		KOORDINASI DAN PENYUSUNAN RANCANGAN PERATURAN DAERAH TENTANG PERTANGGUNGJAWABAN PELAKSANAAN APBD KABUPATEN/KOTA DAN RANCANGAN PERATURAN KEPALA DAERAH TENTANG PENJABARAN PERTANGGUNGJAWABAN PELAKSANAAN APBD KABUPATEN/KOTA	106.173.704,00	76.467.660,00	(29.706.044,00)	72,02	
5.02	5.02.0.00.0.00.02.0000	5.02.02.2.03.0005	5.1	BELANJA OPERASI	106.173.704,00	76.467.660,00	(29.706.044,00)	72,02	
5.02	5.02.0.00.0.00.02.0000	5.02.02.2.03.0005	5.1.02	Belanja Barang dan Jasa	106.173.704,00	76.467.660,00	(29.706.044,00)	72,02	
5.02	5.02.0.00.0.00.02.0000	5.02.02.2.04		PENUNJANG URUSAN KEWENANGAN PENGELOLAAN KEUANGAN DAERAH	248.725.904.632,00	234.210.946.809,00	(14.514.957.823,00)	94,16	
5.02	5.02.0.00.0.00.02.0000	5.02.02.2.04.0008		ANALISIS PERENCANAAN DAN PENYALURAN BANTUAN KEUANGAN	235.906.325.448,00	225.767.546.569,00	(10.138.778.879,00)	95,70	
5.02	5.02.0.00.0.00.02.0000	5.02.02.2.04.0008	5.1	BELANJA OPERASI	88.440.000,00	88.440.000,00	0,00	100,00	
5.02	5.02.0.00.0.00.02.0000	5.02.02.2.04.0008	5.1.02	Belanja Barang dan Jasa	88.440.000,00	88.440.000,00	0,00	100,00	
5.02	5.02.0.00.0.00.02.0000	5.02.02.2.04.0008	5.4	BELANJA TRANSFER	235.817.885.448,00	225.679.106.569,00	(10.138.778.879,00)	95,70	
5.02	5.02.0.00.0.00.02.0000	5.02.02.2.04.0008	5.4.02	Belanja Bantuan Keuangan	235.817.885.448,00	225.679.106.569,00	(10.138.778.879,00)	95,70	
5.02	5.02.0.00.0.00.02.0000	5.02.02.2.04.0009		PENGELOLAAN DANA DARURAT DAN MENDESAK	7.035.881.945,00	2.988.670.000,00	(4.047.211.945,00)	42,47	
5.02	5.02.0.00.0.00.02.0000	5.02.02.2.04.0009	5.3	BELANJA TIDAK TERDUGA	7.035.881.945,00	2.988.670.000,00	(4.047.211.945,00)	42,47	
5.02	5.02.0.00.0.00.02.0000	5.02.02.2.04.0009	5.3.01	Belanja Tidak Terduga	7.035.881.945,00	2.988.670.000,00	(4.047.211.945,00)	42,47	
5.02	5.02.0.00.0.00.02.0000	5.02.02.2.04.0010		PENGELOLAAN DANA BAGI HASIL KABUPATEN/KOTA	5.783.697.239,00	5.454.730.240,00	(328.966.999,00)	94,31	
5.02	5.02.0.00.0.00.02.0000	5.02.02.2.04.0010	5.4	BELANJA TRANSFER	5.783.697.239,00	5.454.730.240,00	(328.966.999,00)	94,31	
5.02	5.02.0.00.0.00.02.0000	5.02.02.2.04.0010	5.4.01	Belanja Bagi Hasil	5.783.697.239,00	5.454.730.240,00	(328.966.999,00)	94,31	
5.02	5.02.0.00.0.00.02.0000	5.02.02.2.05		PENGELOLAAN DATA DAN IMPLEMENTASI SISTEM INFORMASI PEMERINTAH DAERAH LINGKUP KEUANGAN DAERAH	208.140.000,00	169.739.277,00	(38.400.723,00)	81,55	
5.02	5.02.0.00.0.00.02.0000	5.02.02.2.05.0003		PEMBINAAN SISTEM INFORMASI PEMERINTAH DAERAH BIDANG KEUANGAN DAERAH PEMERINTAH KABUPATEN/KOTA	208.140.000,00	169.739.277,00	(38.400.723,00)	81,55	
5.02	5.02.0.00.0.00.02.0000	5.02.02.2.05.0003	5.1	BELANJA OPERASI	208.140.000,00	169.739.277,00	(38.400.723,00)	81,55	
5.02	5.02.0.00.0.00.02.0000	5.02.02.2.05.0003	5.1.02	Belanja Barang dan Jasa	208.140.000,00	169.739.277,00	(38.400.723,00)	81,55	
5.02	5.02.0.00.0.00.02.0000	5.02.03		PROGRAM PENGELOLAAN BARANG MILIK DAERAH	1.740.191.002,00	907.329.517,00	(832.861.485,00)	52,13	
5.02	5.02.0.00.0.00.02.0000	5.02.03.2.01		PENGELOLAAN BARANG MILIK DAERAH	1.740.191.002,00	907.329.517,00	(832.861.485,00)	52,13	
5.02	5.02.0.00.0.00.02.0000	5.02.03.2.01.0001		PENYUSUNAN STANDAR HARGA	492.056.000,00	440.618.800,00	(51.437.200,00)	89,54	
5.02	5.02.0.00.0.00.02.0000	5.02.03.2.01.0001	5.1	BELANJA OPERASI	492.056.000,00	440.618.800,00	(51.437.200,00)	89,54	
5.02	5.02.0.00.0.00.02.0000	5.02.03.2.01.0001	5.1.02	Belanja Barang dan Jasa	492.056.000,00	440.618.800,00	(51.437.200,00)	89,54	
5.02	5.02.0.00.0.00.02.0000	5.02.03.2.01.0003		PENYUSUNAN PERENCANAAN KEBUTUHAN BARANG MILIK DAERAH	27.251.002,00	12.600.150,00	(14.650.852,00)	46,23	
5.02	5.02.0.00.0.00.02.0000	5.02.03.2.01.0003	5.1	BELANJA OPERASI	27.251.002,00	12.600.150,00	(14.650.852,00)	46,23	

KODE REKENING				URAIAN	JUMLAH (Rp)		BERTAMBAH / (BERKURANG)		DASAR HUKUM
					ANGGARAN SETELAH PERUBAHAN	REALISASI	(Rp)	(%)	
5.02	5.02.0.00.0.00.02.0000	5.02.03.2.01.0003	5.1.02	Belanja Barang dan Jasa	27.251.002,00	12.600.150,00	(14.650.852,00)	46,23	
5.02	5.02.0.00.0.00.02.0000	5.02.03.2.01.0005		PENATAUSAHAAN BARANG MILIK DAERAH	162.141.000,00	114.993.847,00	(47.147.153,00)	70,92	
5.02	5.02.0.00.0.00.02.0000	5.02.03.2.01.0005	5.1	BELANJA OPERASI	152.041.000,00	105.443.847,00	(46.597.153,00)	69,35	
5.02	5.02.0.00.0.00.02.0000	5.02.03.2.01.0005	5.1.02	Belanja Barang dan Jasa	152.041.000,00	105.443.847,00	(46.597.153,00)	69,35	
5.02	5.02.0.00.0.00.02.0000	5.02.03.2.01.0005	5.2	BELANJA MODAL	10.100.000,00	9.550.000,00	(550.000,00)	94,55	
5.02	5.02.0.00.0.00.02.0000	5.02.03.2.01.0005	5.2.06	Belanja Modal Aset Lainnya	10.100.000,00	9.550.000,00	(550.000,00)	94,55	
5.02	5.02.0.00.0.00.02.0000	5.02.03.2.01.0007		PENGAMANAN BARANG MILIK DAERAH	906.007.500,00	266.780.770,00	(639.226.730,00)	29,44	
5.02	5.02.0.00.0.00.02.0000	5.02.03.2.01.0007	5.1	BELANJA OPERASI	480.120.000,00	122.805.770,00	(357.314.230,00)	25,57	
5.02	5.02.0.00.0.00.02.0000	5.02.03.2.01.0007	5.1.02	Belanja Barang dan Jasa	480.120.000,00	122.805.770,00	(357.314.230,00)	25,57	
5.02	5.02.0.00.0.00.02.0000	5.02.03.2.01.0007	5.2	BELANJA MODAL	425.887.500,00	143.975.000,00	(281.912.500,00)	33,80	
5.02	5.02.0.00.0.00.02.0000	5.02.03.2.01.0007	5.2.03	Belanja Modal Gedung dan Bangunan	425.887.500,00	143.975.000,00	(281.912.500,00)	33,80	
5.02	5.02.0.00.0.00.02.0000	5.02.03.2.01.0010		OPTIMALISASI PENGGUNAAN, PEMANFAATAN, PEMINDAHTANGANAN, PEMUSNAHAN, DAN PENGHAPUSAN BARANG MILIK DAERAH	87.015.000,00	13.864.000,00	(73.151.000,00)	15,93	
5.02	5.02.0.00.0.00.02.0000	5.02.03.2.01.0010	5.1	BELANJA OPERASI	87.015.000,00	13.864.000,00	(73.151.000,00)	15,93	
5.02	5.02.0.00.0.00.02.0000	5.02.03.2.01.0010	5.1.02	Belanja Barang dan Jasa	87.015.000,00	13.864.000,00	(73.151.000,00)	15,93	
5.02	5.02.0.00.0.00.02.0000	5.02.03.2.01.0011		REKONSILIASI DALAM RANGKA PENYUSUNAN LAPORAN BARANG MILIK DAERAH	33.304.500,00	29.697.300,00	(3.607.200,00)	89,16	
5.02	5.02.0.00.0.00.02.0000	5.02.03.2.01.0011	5.1	BELANJA OPERASI	33.304.500,00	29.697.300,00	(3.607.200,00)	89,16	
5.02	5.02.0.00.0.00.02.0000	5.02.03.2.01.0011	5.1.02	Belanja Barang dan Jasa	33.304.500,00	29.697.300,00	(3.607.200,00)	89,16	
5.02	5.02.0.00.0.00.02.0000	5.02.03.2.01.0013		PEMBINAAN PENGELOLAAN BARANG MILIK DAERAH PEMERINTAH KABUPATEN/KOTA	32.416.000,00	28.774.650,00	(3.641.350,00)	88,76	
5.02	5.02.0.00.0.00.02.0000	5.02.03.2.01.0013	5.1	BELANJA OPERASI	32.416.000,00	28.774.650,00	(3.641.350,00)	88,76	
5.02	5.02.0.00.0.00.02.0000	5.02.03.2.01.0013	5.1.02	Belanja Barang dan Jasa	32.416.000,00	28.774.650,00	(3.641.350,00)	88,76	
5.02	5.02.0.00.0.00.02.0000	5.02.04		PROGRAM PENGELOLAAN PENDAPATAN DAERAH	3.196.984.321,00	2.605.262.649,00	(591.721.672,00)	81,49	
5.02	5.02.0.00.0.00.02.0000	5.02.04.2.01		KEGIATAN PENGELOLAAN PENDAPATAN DAERAH	3.196.984.321,00	2.605.262.649,00	(591.721.672,00)	81,49	
5.02	5.02.0.00.0.00.02.0000	5.02.04.2.01.0001		PERENCANAAN PENGELOLAAN PAJAK DAERAH	208.675.000,00	90.332.085,00	(118.342.915,00)	43,28	
5.02	5.02.0.00.0.00.02.0000	5.02.04.2.01.0001	5.1	BELANJA OPERASI	208.675.000,00	90.332.085,00	(118.342.915,00)	43,28	
5.02	5.02.0.00.0.00.02.0000	5.02.04.2.01.0001	5.1.02	Belanja Barang dan Jasa	208.675.000,00	90.332.085,00	(118.342.915,00)	43,28	
5.02	5.02.0.00.0.00.02.0000	5.02.04.2.01.0003		PENYULUHAN DAN PENYEBARLUASAN KEBIJAKAN PAJAK DAERAH	201.093.362,00	79.901.110,00	(121.192.252,00)	39,73	
5.02	5.02.0.00.0.00.02.0000	5.02.04.2.01.0003	5.1	BELANJA OPERASI	201.093.362,00	79.901.110,00	(121.192.252,00)	39,73	
5.02	5.02.0.00.0.00.02.0000	5.02.04.2.01.0003	5.1.02	Belanja Barang dan Jasa	201.093.362,00	79.901.110,00	(121.192.252,00)	39,73	
5.02	5.02.0.00.0.00.02.0000	5.02.04.2.01.0004		PENYEDIAAN SARANA DAN PRASARANA PENGELOLAAN PAJAK DAERAH	1.105.359.267,00	1.035.647.838,00	(69.711.429,00)	93,69	
5.02	5.02.0.00.0.00.02.0000	5.02.04.2.01.0004	5.1	BELANJA OPERASI	163.696.767,00	98.282.380,00	(65.414.387,00)	60,03	
5.02	5.02.0.00.0.00.02.0000	5.02.04.2.01.0004	5.1.02	Belanja Barang dan Jasa	163.696.767,00	98.282.380,00	(65.414.387,00)	60,03	
5.02	5.02.0.00.0.00.02.0000	5.02.04.2.01.0004	5.2	BELANJA MODAL	941.662.500,00	937.365.458,00	(4.297.042,00)	99,54	
5.02	5.02.0.00.0.00.02.0000	5.02.04.2.01.0004	5.2.02	Belanja Modal Peralatan dan Mesin	941.662.500,00	937.365.458,00	(4.297.042,00)	99,54	
5.02	5.02.0.00.0.00.02.0000	5.02.04.2.01.0005		PENDATAAN DAN PENDAFTARAN OBJEK PAJAK DAERAH	432.615.894,00	296.037.878,00	(136.578.016,00)	68,42	
5.02	5.02.0.00.0.00.02.0000	5.02.04.2.01.0005	5.1	BELANJA OPERASI	432.615.894,00	296.037.878,00	(136.578.016,00)	68,42	
5.02	5.02.0.00.0.00.02.0000	5.02.04.2.01.0005	5.1.02	Belanja Barang dan Jasa	432.615.894,00	296.037.878,00	(136.578.016,00)	68,42	
5.02	5.02.0.00.0.00.02.0000	5.02.04.2.01.0008		PENETAPAN WAJIB PAJAK DAERAH	515.293.200,00	468.246.700,00	(47.046.500,00)	90,86	
5.02	5.02.0.00.0.00.02.0000	5.02.04.2.01.0008	5.1	BELANJA OPERASI	515.293.200,00	468.246.700,00	(47.046.500,00)	90,86	
5.02	5.02.0.00.0.00.02.0000	5.02.04.2.01.0008	5.1.02	Belanja Barang dan Jasa	515.293.200,00	468.246.700,00	(47.046.500,00)	90,86	
5.02	5.02.0.00.0.00.02.0000	5.02.04.2.01.0009		PELAYANAN DAN KONSULTASI PAJAK DAERAH	186.854.850,00	160.195.488,00	(26.659.362,00)	85,73	
5.02	5.02.0.00.0.00.02.0000	5.02.04.2.01.0009	5.1	BELANJA OPERASI	186.854.850,00	160.195.488,00	(26.659.362,00)	85,73	
5.02	5.02.0.00.0.00.02.0000	5.02.04.2.01.0009	5.1.02	Belanja Barang dan Jasa	186.854.850,00	160.195.488,00	(26.659.362,00)	85,73	

KODE REKENING				URAIAN	JUMLAH (Rp)		BERTAMBAH / (BERKURANG)		DASAR HUKUM
					ANGGARAN SETELAH PERUBAHAN	REALISASI	(Rp)	(%)	
5.02	5.02.0.00.0.00.02.0000	5.02.04.2.01.0011		PENAGIHAN PAJAK DAERAH	369.619.820,00	337.107.800,00	(32.512.020,00)	91,20	
5.02	5.02.0.00.0.00.02.0000	5.02.04.2.01.0011	5.1	BELANJA OPERASI	369.619.820,00	337.107.800,00	(32.512.020,00)	91,20	
5.02	5.02.0.00.0.00.02.0000	5.02.04.2.01.0011	5.1.02	Belanja Barang dan Jasa	369.619.820,00	337.107.800,00	(32.512.020,00)	91,20	
5.02	5.02.0.00.0.00.02.0000	5.02.04.2.01.0013		PENGENDALIAN, PEMERIKSAAN DAN PENGAWASAN PAJAK DAERAH	121.812.928,00	110.493.750,00	(11.319.178,00)	90,70	
5.02	5.02.0.00.0.00.02.0000	5.02.04.2.01.0013	5.1	BELANJA OPERASI	121.812.928,00	110.493.750,00	(11.319.178,00)	90,70	
5.02	5.02.0.00.0.00.02.0000	5.02.04.2.01.0013	5.1.02	Belanja Barang dan Jasa	121.812.928,00	110.493.750,00	(11.319.178,00)	90,70	
5.02	5.02.0.00.0.00.02.0000	5.02.04.2.01.0015		ELEKTRONIFIKASI TRANSAKSI PEMERINTAH DAERAH	55.660.000,00	27.300.000,00	(28.360.000,00)	49,04	
5.02	5.02.0.00.0.00.02.0000	5.02.04.2.01.0015	5.1	BELANJA OPERASI	55.660.000,00	27.300.000,00	(28.360.000,00)	49,04	
5.02	5.02.0.00.0.00.02.0000	5.02.04.2.01.0015	5.1.02	Belanja Barang dan Jasa	55.660.000,00	27.300.000,00	(28.360.000,00)	49,04	
				JUMLAH BELANJA	269.689.541.957,00	249.571.678.954,00	(20.117.863.003,00)	92,54	
				SURPLUS / (DEFISIT)	1.200.655.315.926,00	1.543.389.042.341,25	342.733.726.415,25	128,54	
	5.02.0.00.0.00.02.0000		6	PEMBIAYAAN DAERAH	448.536.027.791,00	448.536.027.790,86	(0,14)	99,99	
	5.02.0.00.0.00.02.0000		6.1	PENERIMAAN PEMBIAYAAN	457.388.027.791,00	457.388.027.790,86	(0,14)	99,99	
	5.02.0.00.0.00.02.0000		6.1.01	Sisa Lebih Perhitungan Anggaran Tahun Sebelumnya	457.388.027.791,00	457.388.027.790,86	(0,14)	99,99	
				JUMLAH PENERIMAAN PEMBIAYAAN	457.388.027.791,00	457.388.027.790,86	(0,14)	99,99	
	5.02.0.00.0.00.02.0000		6.2	PENGELUARAN PEMBIAYAAN	8.852.000.000,00	8.852.000.000,00	0,00	100,00	
	5.02.0.00.0.00.02.0000		6.2.02	Penyertaan Modal Daerah	8.852.000.000,00	8.852.000.000,00	0,00	100,00	
				JUMLAH PENGELUARAN PEMBIAYAAN	8.852.000.000,00	8.852.000.000,00	0,00	100,00	
				PEMBIAYAAN NETTO	448.536.027.791,00	448.536.027.790,86	(0,14)	99,99	
				SISA LEBIH PEMBIAYAAN ANGGARAN (SILPA)	1.649.191.343.717,00	1.991.925.070.132,11	342.733.726.415,11	120,78	

BUPATI HULU SUNGAI SELATAN

ttd.

SYAFRUDIN NOOR

Lampiran I.3 : Perda PP APBD TA 2025
Nomor : 4 Tahun 2026
Tanggal : 14 Agustus 2026

PEMERINTAH KAB. HULU SUNGAI SELATAN

RINCIAN APBD MENURUT URUSAN PEMERINTAHAN DAERAH, ORGANISASI, PROGRAM, KEGIATAN, SUB KEGIATAN, KELOMPOK, DAN JENIS PENDAPATAN, BELANJA, DAN PEMBIAYAAN

TAHUN ANGGARAN 2025

Urusan Pemerintahan : UNSUR PENUNJANG URUSAN PEMERINTAHAN
Bidang Urusan : KEPEGAWAIAN
Organisasi : Badan Kepegawaian dan Pengembangan Sumber Daya Manusia

KODE REKENING				URAIAN	JUMLAH (Rp)		BERTAMBAH / (BERKURANG)		DASAR HUKUM
					ANGGARAN SETELAH PERUBAHAN	REALISASI	(Rp)	(%)	
5.03	5.03.5.04.0.00.01.0000		5	BELANJA DAERAH	11.471.429.006,00	9.141.508.834,00	(2.329.920.172,00)	79,68	
5.03	5.03.5.04.0.00.01.0000	5.03.01		PROGRAM PENUNJANG URUSAN PEMERINTAHAN DAERAH KABUPATEN/KOTA	7.108.003.618,00	5.927.055.051,00	(1.180.948.567,00)	83,38	
5.03	5.03.5.04.0.00.01.0000	5.03.01.2.01		PERENCANAAN, PENGANGGARAN, DAN EVALUASI KINERJA PERANGKAT DAERAH	11.685.018,00	11.682.350,00	(2.668,00)	99,97	
5.03	5.03.5.04.0.00.01.0000	5.03.01.2.01.0001		PENYUSUNAN DOKUMEN PERENCANAAN PERANGKAT DAERAH	9.864.840,00	9.863.750,00	(1.090,00)	99,98	
5.03	5.03.5.04.0.00.01.0000	5.03.01.2.01.0001	5.1	BELANJA OPERASI	9.864.840,00	9.863.750,00	(1.090,00)	99,98	
5.03	5.03.5.04.0.00.01.0000	5.03.01.2.01.0001	5.1.02	Belanja Barang dan Jasa	9.864.840,00	9.863.750,00	(1.090,00)	99,98	
5.03	5.03.5.04.0.00.01.0000	5.03.01.2.01.0007		EVALUASI KINERJA PERANGKAT DAERAH	1.820.178,00	1.818.600,00	(1.578,00)	99,91	
5.03	5.03.5.04.0.00.01.0000	5.03.01.2.01.0007	5.1	BELANJA OPERASI	1.820.178,00	1.818.600,00	(1.578,00)	99,91	
5.03	5.03.5.04.0.00.01.0000	5.03.01.2.01.0007	5.1.02	Belanja Barang dan Jasa	1.820.178,00	1.818.600,00	(1.578,00)	99,91	
5.03	5.03.5.04.0.00.01.0000	5.03.01.2.02		ADMINISTRASI KEUANGAN PERANGKAT DAERAH	6.332.423.207,00	5.352.491.330,00	(979.931.877,00)	84,52	
5.03	5.03.5.04.0.00.01.0000	5.03.01.2.02.0001		PENYEDIAAN GAJI DAN TUNJANGAN ASN	6.327.004.823,00	5.347.133.980,00	(979.870.843,00)	84,51	
5.03	5.03.5.04.0.00.01.0000	5.03.01.2.02.0001	5.1	BELANJA OPERASI	6.327.004.823,00	5.347.133.980,00	(979.870.843,00)	84,51	
5.03	5.03.5.04.0.00.01.0000	5.03.01.2.02.0001	5.1.01	Belanja Pegawai	6.327.004.823,00	5.347.133.980,00	(979.870.843,00)	84,51	
5.03	5.03.5.04.0.00.01.0000	5.03.01.2.02.0005		KOORDINASI DAN PENYUSUNAN LAPORAN KEUANGAN AKHIR TAHUN SKPD	2.003.070,00	1.980.500,00	(22.570,00)	98,87	
5.03	5.03.5.04.0.00.01.0000	5.03.01.2.02.0005	5.1	BELANJA OPERASI	2.003.070,00	1.980.500,00	(22.570,00)	98,87	
5.03	5.03.5.04.0.00.01.0000	5.03.01.2.02.0005	5.1.02	Belanja Barang dan Jasa	2.003.070,00	1.980.500,00	(22.570,00)	98,87	
5.03	5.03.5.04.0.00.01.0000	5.03.01.2.02.0007		KOORDINASI DAN PENYUSUNAN LAPORAN KEUANGAN BULANAN/ TRIWULANAN/ SEMESTERAN SKPD	1.819.824,00	1.799.350,00	(20.474,00)	98,87	
5.03	5.03.5.04.0.00.01.0000	5.03.01.2.02.0007	5.1	BELANJA OPERASI	1.819.824,00	1.799.350,00	(20.474,00)	98,87	
5.03	5.03.5.04.0.00.01.0000	5.03.01.2.02.0007	5.1.02	Belanja Barang dan Jasa	1.819.824,00	1.799.350,00	(20.474,00)	98,87	
5.03	5.03.5.04.0.00.01.0000	5.03.01.2.02.0008		PENYUSUNAN PELAPORAN DAN ANALISIS PROGNOSIS REALISASI ANGGARAN	1.595.490,00	1.577.500,00	(17.990,00)	98,87	
5.03	5.03.5.04.0.00.01.0000	5.03.01.2.02.0008	5.1	BELANJA OPERASI	1.595.490,00	1.577.500,00	(17.990,00)	98,87	
5.03	5.03.5.04.0.00.01.0000	5.03.01.2.02.0008	5.1.02	Belanja Barang dan Jasa	1.595.490,00	1.577.500,00	(17.990,00)	98,87	
5.03	5.03.5.04.0.00.01.0000	5.03.01.2.06		ADMINISTRASI UMUM PERANGKAT DAERAH	386.832.393,00	301.303.943,00	(85.528.450,00)	77,89	
5.03	5.03.5.04.0.00.01.0000	5.03.01.2.06.0001		PENYEDIAAN KOMPONEN INSTALASI LISTRIK/PENERANGAN BANGUNAN KANTOR	5.840.520,00	4.318.020,00	(1.522.500,00)	73,93	
5.03	5.03.5.04.0.00.01.0000	5.03.01.2.06.0001	5.1	BELANJA OPERASI	5.840.520,00	4.318.020,00	(1.522.500,00)	73,93	
5.03	5.03.5.04.0.00.01.0000	5.03.01.2.06.0001	5.1.02	Belanja Barang dan Jasa	5.840.520,00	4.318.020,00	(1.522.500,00)	73,93	
5.03	5.03.5.04.0.00.01.0000	5.03.01.2.06.0002		PENYEDIAAN PERALATAN DAN PERLENGKAPAN KANTOR	77.748.123,00	42.858.248,00	(34.889.875,00)	55,12	
5.03	5.03.5.04.0.00.01.0000	5.03.01.2.06.0002	5.1	BELANJA OPERASI	77.748.123,00	42.858.248,00	(34.889.875,00)	55,12	
5.03	5.03.5.04.0.00.01.0000	5.03.01.2.06.0002	5.1.02	Belanja Barang dan Jasa	77.748.123,00	42.858.248,00	(34.889.875,00)	55,12	
5.03	5.03.5.04.0.00.01.0000	5.03.01.2.06.0004		PENYEDIAAN BAHAN LOGISTIK KANTOR	38.725.000,00	21.187.500,00	(17.537.500,00)	54,71	
5.03	5.03.5.04.0.00.01.0000	5.03.01.2.06.0004	5.1	BELANJA OPERASI	38.725.000,00	21.187.500,00	(17.537.500,00)	54,71	

KODE REKENING				URAIAN	JUMLAH (Rp)		BERTAMBAH / (BERKURANG)		DASAR HUKUM
					ANGGARAN SETELAH PERUBAHAN	REALISASI	(Rp)	(%)	
5.03	5.03.5.04.0.00.01.0000	5.03.01.2.06.0004	5.1.02	Belanja Barang dan Jasa	38.725.000,00	21.187.500,00	(17.537.500,00)	54,71	
5.03	5.03.5.04.0.00.01.0000	5.03.01.2.06.0005		PENYEDIAAN BARANG CETAKAN DAN PENGGANDAAN	43.318.750,00	25.430.000,00	(17.888.750,00)	58,70	
5.03	5.03.5.04.0.00.01.0000	5.03.01.2.06.0005	5.1	BELANJA OPERASI	43.318.750,00	25.430.000,00	(17.888.750,00)	58,70	
5.03	5.03.5.04.0.00.01.0000	5.03.01.2.06.0005	5.1.02	Belanja Barang dan Jasa	43.318.750,00	25.430.000,00	(17.888.750,00)	58,70	
5.03	5.03.5.04.0.00.01.0000	5.03.01.2.06.0006		PENYEDIAAN BAHAN BACAAN DAN PERATURAN PERUNDANG-UNDANGAN	7.200.000,00	3.360.000,00	(3.840.000,00)	46,66	
5.03	5.03.5.04.0.00.01.0000	5.03.01.2.06.0006	5.1	BELANJA OPERASI	7.200.000,00	3.360.000,00	(3.840.000,00)	46,66	
5.03	5.03.5.04.0.00.01.0000	5.03.01.2.06.0006	5.1.02	Belanja Barang dan Jasa	7.200.000,00	3.360.000,00	(3.840.000,00)	46,66	
5.03	5.03.5.04.0.00.01.0000	5.03.01.2.06.0009		PENYELENGGARAAN RAPAT KOORDINASI DAN KONSULTASI SKPD	214.000.000,00	204.150.175,00	(9.849.825,00)	95,39	
5.03	5.03.5.04.0.00.01.0000	5.03.01.2.06.0009	5.1	BELANJA OPERASI	214.000.000,00	204.150.175,00	(9.849.825,00)	95,39	
5.03	5.03.5.04.0.00.01.0000	5.03.01.2.06.0009	5.1.02	Belanja Barang dan Jasa	214.000.000,00	204.150.175,00	(9.849.825,00)	95,39	
5.03	5.03.5.04.0.00.01.0000	5.03.01.2.08		PENYEDIAAN JASA PENUNJANG URUSAN PEMERINTAHAN DAERAH	293.399.000,00	214.857.743,00	(78.541.257,00)	73,23	
5.03	5.03.5.04.0.00.01.0000	5.03.01.2.08.0001		PENYEDIAAN JASA SURAT MENYURAT	1.500.000,00	0,00	(1.500.000,00)	0,00	
5.03	5.03.5.04.0.00.01.0000	5.03.01.2.08.0001	5.1	BELANJA OPERASI	1.500.000,00	0,00	(1.500.000,00)	0,00	
5.03	5.03.5.04.0.00.01.0000	5.03.01.2.08.0001	5.1.02	Belanja Barang dan Jasa	1.500.000,00	0,00	(1.500.000,00)	0,00	
5.03	5.03.5.04.0.00.01.0000	5.03.01.2.08.0002		PENYEDIAAN JASA KOMUNIKASI, SUMBER DAYA AIR DAN LISTRIK	175.184.000,00	123.033.744,00	(52.150.256,00)	70,23	
5.03	5.03.5.04.0.00.01.0000	5.03.01.2.08.0002	5.1	BELANJA OPERASI	175.184.000,00	123.033.744,00	(52.150.256,00)	70,23	
5.03	5.03.5.04.0.00.01.0000	5.03.01.2.08.0002	5.1.02	Belanja Barang dan Jasa	175.184.000,00	123.033.744,00	(52.150.256,00)	70,23	
5.03	5.03.5.04.0.00.01.0000	5.03.01.2.08.0004		PENYEDIAAN JASA PELAYANAN UMUM KANTOR	116.715.000,00	91.823.999,00	(24.891.001,00)	78,67	
5.03	5.03.5.04.0.00.01.0000	5.03.01.2.08.0004	5.1	BELANJA OPERASI	116.715.000,00	91.823.999,00	(24.891.001,00)	78,67	
5.03	5.03.5.04.0.00.01.0000	5.03.01.2.08.0004	5.1.02	Belanja Barang dan Jasa	116.715.000,00	91.823.999,00	(24.891.001,00)	78,67	
5.03	5.03.5.04.0.00.01.0000	5.03.01.2.09		PEMELIHARAAN BARANG MILIK DAERAH PENUNJANG URUSAN PEMERINTAHAN DAERAH	83.664.000,00	46.719.685,00	(36.944.315,00)	55,84	
5.03	5.03.5.04.0.00.01.0000	5.03.01.2.09.0002		PENYEDIAAN JASA PEMELIHARAAN, BIAYA PEMELIHARAAN, PAJAK DAN PERIZINAN KENDARAAN DINAS OPERASIONAL ATAU LAPANGAN	53.664.000,00	30.219.685,00	(23.444.315,00)	56,31	
5.03	5.03.5.04.0.00.01.0000	5.03.01.2.09.0002	5.1	BELANJA OPERASI	53.664.000,00	30.219.685,00	(23.444.315,00)	56,31	
5.03	5.03.5.04.0.00.01.0000	5.03.01.2.09.0002	5.1.02	Belanja Barang dan Jasa	53.664.000,00	30.219.685,00	(23.444.315,00)	56,31	
5.03	5.03.5.04.0.00.01.0000	5.03.01.2.09.0010		PEMELIHARAAN/REHABILITASI SARANA DAN PRASARANA GEDUNG KANTOR ATAU BANGUNAN LAINNYA	30.000.000,00	16.500.000,00	(13.500.000,00)	55,00	
5.03	5.03.5.04.0.00.01.0000	5.03.01.2.09.0010	5.1	BELANJA OPERASI	30.000.000,00	16.500.000,00	(13.500.000,00)	55,00	
5.03	5.03.5.04.0.00.01.0000	5.03.01.2.09.0010	5.1.02	Belanja Barang dan Jasa	30.000.000,00	16.500.000,00	(13.500.000,00)	55,00	
5.03	5.03.5.04.0.00.01.0000	5.03.02		PROGRAM KEPEGAWAIAN DAERAH	4.363.425.388,00	3.214.453.783,00	(1.148.971.605,00)	73,66	
5.03	5.03.5.04.0.00.01.0000	5.03.02.2.01		PENGADAAN, PEMBERHENTIAN DAN INFORMASI KEPEGAWAIAN ASN	822.251.900,00	757.166.124,00	(65.085.776,00)	92,08	
5.03	5.03.5.04.0.00.01.0000	5.03.02.2.01.0002		PENYUSUNAN RENCANA KEBUTUHAN, JENIS DAN JUMLAH JABATAN UNTUK PELAKSANAAN PENGADAAN ASN	108.540.000,00	105.687.500,00	(2.852.500,00)	97,37	
5.03	5.03.5.04.0.00.01.0000	5.03.02.2.01.0002	5.1	BELANJA OPERASI	108.540.000,00	105.687.500,00	(2.852.500,00)	97,37	
5.03	5.03.5.04.0.00.01.0000	5.03.02.2.01.0002	5.1.02	Belanja Barang dan Jasa	108.540.000,00	105.687.500,00	(2.852.500,00)	97,37	
5.03	5.03.5.04.0.00.01.0000	5.03.02.2.01.0008		FASILITASI LEMBAGA PROFESI ASN	662.806.900,00	615.964.724,00	(46.842.176,00)	92,93	
5.03	5.03.5.04.0.00.01.0000	5.03.02.2.01.0008	5.1	BELANJA OPERASI	662.806.900,00	615.964.724,00	(46.842.176,00)	92,93	
5.03	5.03.5.04.0.00.01.0000	5.03.02.2.01.0008	5.1.02	Belanja Barang dan Jasa	662.806.900,00	615.964.724,00	(46.842.176,00)	92,93	
5.03	5.03.5.04.0.00.01.0000	5.03.02.2.01.0010		PENGELOLAAN SISTEM INFORMASI KEPEGAWAIAN	50.905.000,00	35.513.900,00	(15.391.100,00)	69,76	
5.03	5.03.5.04.0.00.01.0000	5.03.02.2.01.0010	5.1	BELANJA OPERASI	50.905.000,00	35.513.900,00	(15.391.100,00)	69,76	
5.03	5.03.5.04.0.00.01.0000	5.03.02.2.01.0010	5.1.02	Belanja Barang dan Jasa	50.905.000,00	35.513.900,00	(15.391.100,00)	69,76	
5.03	5.03.5.04.0.00.01.0000	5.03.02.2.02		MUTASI DAN PROMOSI ASN	263.245.000,00	256.744.442,00	(6.500.558,00)	97,53	
5.03	5.03.5.04.0.00.01.0000	5.03.02.2.02.0002		PENGELOLAAN KENAIKAN PANGKAT ASN	75.220.000,00	72.655.000,00	(2.565.000,00)	96,59	
5.03	5.03.5.04.0.00.01.0000	5.03.02.2.02.0002	5.1	BELANJA OPERASI	75.220.000,00	72.655.000,00	(2.565.000,00)	96,59	
5.03	5.03.5.04.0.00.01.0000	5.03.02.2.02.0002	5.1.02	Belanja Barang dan Jasa	75.220.000,00	72.655.000,00	(2.565.000,00)	96,59	
5.03	5.03.5.04.0.00.01.0000	5.03.02.2.02.0003		PENGELOLAAN PROMOSI ASN	188.025.000,00	184.089.442,00	(3.935.558,00)	97,90	

KODE REKENING				URAIAN	JUMLAH (Rp)		BERTAMBAH / (BERKURANG)		DASAR HUKUM
					ANGGARAN SETELAH PERUBAHAN	REALISASI	(Rp)	(%)	
5.03	5.03.5.04.0.00.01.0000	5.03.02.2.02.0003	5.1	BELANJA OPERASI	188.025.000,00	184.089.442,00	(3.935.558,00)	97,90	
5.03	5.03.5.04.0.00.01.0000	5.03.02.2.02.0003	5.1.02	Belanja Barang dan Jasa	188.025.000,00	184.089.442,00	(3.935.558,00)	97,90	
5.03	5.03.5.04.0.00.01.0000	5.03.02.2.03		PENGEMBANGAN KOMPETENSI ASN	2.875.270.000,00	1.985.785.717,00	(889.484.283,00)	69,06	
5.03	5.03.5.04.0.00.01.0000	5.03.02.2.03.0001		PENINGKATAN KAPASITAS KINERJA ASN	1.968.220.000,00	1.806.639.675,00	(161.580.325,00)	91,79	
5.03	5.03.5.04.0.00.01.0000	5.03.02.2.03.0001	5.1	BELANJA OPERASI	1.968.220.000,00	1.806.639.675,00	(161.580.325,00)	91,79	
5.03	5.03.5.04.0.00.01.0000	5.03.02.2.03.0001	5.1.02	Belanja Barang dan Jasa	1.968.220.000,00	1.806.639.675,00	(161.580.325,00)	91,79	
5.03	5.03.5.04.0.00.01.0000	5.03.02.2.03.0004		PENGELOLAAN PENDIDIKAN LANJUTAN ASN	907.050.000,00	179.146.042,00	(727.903.958,00)	19,75	
5.03	5.03.5.04.0.00.01.0000	5.03.02.2.03.0004	5.1	BELANJA OPERASI	907.050.000,00	179.146.042,00	(727.903.958,00)	19,75	
5.03	5.03.5.04.0.00.01.0000	5.03.02.2.03.0004	5.1.02	Belanja Barang dan Jasa	907.050.000,00	179.146.042,00	(727.903.958,00)	19,75	
5.03	5.03.5.04.0.00.01.0000	5.03.02.2.04		PENILAIAN DAN EVALUASI KINERJA APARATUR	402.658.488,00	214.757.500,00	(187.900.988,00)	53,33	
5.03	5.03.5.04.0.00.01.0000	5.03.02.2.04.0001		PENYUSUNAN KEBIJAKAN PENILAIAN DAN EVALUASI KINERJA APARATUR	75.772.000,00	50.700.000,00	(25.072.000,00)	66,91	
5.03	5.03.5.04.0.00.01.0000	5.03.02.2.04.0001	5.1	BELANJA OPERASI	75.772.000,00	50.700.000,00	(25.072.000,00)	66,91	
5.03	5.03.5.04.0.00.01.0000	5.03.02.2.04.0001	5.1.02	Belanja Barang dan Jasa	75.772.000,00	50.700.000,00	(25.072.000,00)	66,91	
5.03	5.03.5.04.0.00.01.0000	5.03.02.2.04.0004		PENGELOLAAN PEMBERIAN PENGHARGAAN BAGI PEGAWAI	189.976.758,00	83.282.500,00	(106.694.258,00)	43,83	
5.03	5.03.5.04.0.00.01.0000	5.03.02.2.04.0004	5.1	BELANJA OPERASI	189.976.758,00	83.282.500,00	(106.694.258,00)	43,83	
5.03	5.03.5.04.0.00.01.0000	5.03.02.2.04.0004	5.1.02	Belanja Barang dan Jasa	189.976.758,00	83.282.500,00	(106.694.258,00)	43,83	
5.03	5.03.5.04.0.00.01.0000	5.03.02.2.04.0007		PEMBINAAN DISIPLIN ASN	136.909.730,00	80.775.000,00	(56.134.730,00)	58,99	
5.03	5.03.5.04.0.00.01.0000	5.03.02.2.04.0007	5.1	BELANJA OPERASI	136.909.730,00	80.775.000,00	(56.134.730,00)	58,99	
5.03	5.03.5.04.0.00.01.0000	5.03.02.2.04.0007	5.1.02	Belanja Barang dan Jasa	136.909.730,00	80.775.000,00	(56.134.730,00)	58,99	
				JUMLAH BELANJA	11.471.429.006,00	9.141.508.834,00	(2.329.920.172,00)	79,68	
				SURPLUS / (DEFISIT)	(11.471.429.006,00)	(9.141.508.834,00)	2.329.920.172,00	79,68	
				SISA LEBIH PEMBIAYAAN ANGGARAN (SILPA)	(11.471.429.006,00)	(9.141.508.834,00)	2.329.920.172,00	79,68	

BUPATI HULU SUNGAI SELATAN

ttd.

SYAFRUDIN NOOR

Lampiran I.3 : Perda PP APBD TA 2025
Nomor : 4 Tahun 2026
Tanggal : 14 Agustus 2026

PEMERINTAH KAB. HULU SUNGAI SELATAN

RINCIAN APBD MENURUT URUSAN PEMERINTAHAN DAERAH, ORGANISASI, PROGRAM, KEGIATAN, SUB KEGIATAN, KELOMPOK, DAN JENIS PENDAPATAN, BELANJA, DAN PEMBIAYAAN

TAHUN ANGGARAN 2025

Urusan Pemerintahan : UNSUR PENGAWASAN URUSAN PEMERINTAHAN
Bidang Urusan : INSPEKTORAT DAERAH
Organisasi : Inspektorat Daerah

KODE REKENING				URAIAN	JUMLAH (Rp)		BERTAMBAH / (BERKURANG)		DASAR HUKUM
					ANGGARAN SETELAH PERUBAHAN	REALISASI	(Rp)	(%)	
6.01	6.01.0.00.0.00.01.0000		5	BELANJA DAERAH	26.840.941.509,00	20.785.714.719,00	(6.055.226.790,00)	77,44	
6.01	6.01.0.00.0.00.01.0000	6.01.01		PROGRAM PENUNJANG URUSAN PEMERINTAHAN DAERAH KABUPATEN/KOTA	18.713.008.275,00	15.381.945.252,00	(3.331.063.023,00)	82,19	
6.01	6.01.0.00.0.00.01.0000	6.01.01.2.01		PERENCANAAN, PENGANGGARAN, DAN EVALUASI KINERJA PERANGKAT DAERAH	7.585.456,00	4.804.800,00	(2.780.656,00)	63,34	
6.01	6.01.0.00.0.00.01.0000	6.01.01.2.01.0001		PENYUSUNAN DOKUMEN PERENCANAAN PERANGKAT DAERAH	4.833.760,00	4.804.800,00	(28.960,00)	99,40	
6.01	6.01.0.00.0.00.01.0000	6.01.01.2.01.0001	5.1	BELANJA OPERASI	4.833.760,00	4.804.800,00	(28.960,00)	99,40	
6.01	6.01.0.00.0.00.01.0000	6.01.01.2.01.0001	5.1.02	Belanja Barang dan Jasa	4.833.760,00	4.804.800,00	(28.960,00)	99,40	
6.01	6.01.0.00.0.00.01.0000	6.01.01.2.01.0007		EVALUASI KINERJA PERANGKAT DAERAH	2.751.696,00	0,00	(2.751.696,00)	0,00	
6.01	6.01.0.00.0.00.01.0000	6.01.01.2.01.0007	5.1	BELANJA OPERASI	2.751.696,00	0,00	(2.751.696,00)	0,00	
6.01	6.01.0.00.0.00.01.0000	6.01.01.2.01.0007	5.1.02	Belanja Barang dan Jasa	2.751.696,00	0,00	(2.751.696,00)	0,00	
6.01	6.01.0.00.0.00.01.0000	6.01.01.2.02		ADMINISTRASI KEUANGAN PERANGKAT DAERAH	11.893.948.624,00	9.346.234.150,00	(2.547.714.474,00)	78,57	
6.01	6.01.0.00.0.00.01.0000	6.01.01.2.02.0001		PENYEDIAAN GAJI DAN TUNJANGAN ASN	11.888.745.116,00	9.342.789.150,00	(2.545.955.966,00)	78,58	
6.01	6.01.0.00.0.00.01.0000	6.01.01.2.02.0001	5.1	BELANJA OPERASI	11.888.745.116,00	9.342.789.150,00	(2.545.955.966,00)	78,58	
6.01	6.01.0.00.0.00.01.0000	6.01.01.2.02.0001	5.1.01	Belanja Pegawai	11.888.745.116,00	9.342.789.150,00	(2.545.955.966,00)	78,58	
6.01	6.01.0.00.0.00.01.0000	6.01.01.2.02.0005		KOORDINASI DAN PENYUSUNAN LAPORAN KEUANGAN AKHIR TAHUN SKPD	2.351.856,00	2.220.000,00	(131.856,00)	94,39	
6.01	6.01.0.00.0.00.01.0000	6.01.01.2.02.0005	5.1	BELANJA OPERASI	2.351.856,00	2.220.000,00	(131.856,00)	94,39	
6.01	6.01.0.00.0.00.01.0000	6.01.01.2.02.0005	5.1.02	Belanja Barang dan Jasa	2.351.856,00	2.220.000,00	(131.856,00)	94,39	
6.01	6.01.0.00.0.00.01.0000	6.01.01.2.02.0007		KOORDINASI DAN PENYUSUNAN LAPORAN KEUANGAN BULANAN/ TRIWULANAN/ SEMESTERAN SKPD	1.694.712,00	1.225.000,00	(469.712,00)	72,28	
6.01	6.01.0.00.0.00.01.0000	6.01.01.2.02.0007	5.1	BELANJA OPERASI	1.694.712,00	1.225.000,00	(469.712,00)	72,28	
6.01	6.01.0.00.0.00.01.0000	6.01.01.2.02.0007	5.1.02	Belanja Barang dan Jasa	1.694.712,00	1.225.000,00	(469.712,00)	72,28	
6.01	6.01.0.00.0.00.01.0000	6.01.01.2.02.0008		PENYUSUNAN PELAPORAN DAN ANALISIS PROGNOSIS REALISASI ANGGARAN	1.156.940,00	0,00	(1.156.940,00)	0,00	
6.01	6.01.0.00.0.00.01.0000	6.01.01.2.02.0008	5.1	BELANJA OPERASI	1.156.940,00	0,00	(1.156.940,00)	0,00	
6.01	6.01.0.00.0.00.01.0000	6.01.01.2.02.0008	5.1.02	Belanja Barang dan Jasa	1.156.940,00	0,00	(1.156.940,00)	0,00	
6.01	6.01.0.00.0.00.01.0000	6.01.01.2.05		ADMINISTRASI KEPEGAWAIAN PERANGKAT DAERAH	134.012.500,00	120.260.000,00	(13.752.500,00)	89,73	
6.01	6.01.0.00.0.00.01.0000	6.01.01.2.05.0002		PENGADAAN PAKAIAN DINAS BESERTA ATRIBUT KELENGKAPANNYA	134.012.500,00	120.260.000,00	(13.752.500,00)	89,73	
6.01	6.01.0.00.0.00.01.0000	6.01.01.2.05.0002	5.1	BELANJA OPERASI	134.012.500,00	120.260.000,00	(13.752.500,00)	89,73	
6.01	6.01.0.00.0.00.01.0000	6.01.01.2.05.0002	5.1.02	Belanja Barang dan Jasa	134.012.500,00	120.260.000,00	(13.752.500,00)	89,73	
6.01	6.01.0.00.0.00.01.0000	6.01.01.2.06		ADMINISTRASI UMUM PERANGKAT DAERAH	1.640.326.695,00	1.226.141.783,00	(414.184.912,00)	74,74	
6.01	6.01.0.00.0.00.01.0000	6.01.01.2.06.0001		PENYEDIAAN KOMPONEN INSTALASI LISTRIK/PENERANGAN BANGUNAN KANTOR	17.839.680,00	12.500.000,00	(5.339.680,00)	70,06	
6.01	6.01.0.00.0.00.01.0000	6.01.01.2.06.0001	5.1	BELANJA OPERASI	17.839.680,00	12.500.000,00	(5.339.680,00)	70,06	
6.01	6.01.0.00.0.00.01.0000	6.01.01.2.06.0001	5.1.02	Belanja Barang dan Jasa	17.839.680,00	12.500.000,00	(5.339.680,00)	70,06	
6.01	6.01.0.00.0.00.01.0000	6.01.01.2.06.0002		PENYEDIAAN PERALATAN DAN PERLENGKAPAN KANTOR	501.490.619,00	255.796.500,00	(245.694.119,00)	51,00	

KODE REKENING				URAIAN	JUMLAH (Rp)		BERTAMBAH / (BERKURANG)		DASAR HUKUM
					ANGGARAN SETELAH PERUBAHAN	REALISASI	(Rp)	(%)	
6.01	6.01.0.00.0.00.01.0000	6.01.01.2.06.0002	5.1	BELANJA OPERASI	122.210.809,00	109.241.500,00	(12.969.309,00)	89,38	
6.01	6.01.0.00.0.00.01.0000	6.01.01.2.06.0002	5.1.02	Belanja Barang dan Jasa	122.210.809,00	109.241.500,00	(12.969.309,00)	89,38	
6.01	6.01.0.00.0.00.01.0000	6.01.01.2.06.0002	5.2	BELANJA MODAL	379.279.810,00	146.555.000,00	(232.724.810,00)	38,64	
6.01	6.01.0.00.0.00.01.0000	6.01.01.2.06.0002	5.2.02	Belanja Modal Peralatan dan Mesin	179.280.010,00	146.555.000,00	(32.725.010,00)	81,74	
6.01	6.01.0.00.0.00.01.0000	6.01.01.2.06.0002	5.2.06	Belanja Modal Aset Lainnya	199.999.800,00	0,00	(199.999.800,00)	0,00	
6.01	6.01.0.00.0.00.01.0000	6.01.01.2.06.0004		PENYEDIAAN BAHAN LOGISTIK KANTOR	63.750.000,00	35.925.000,00	(27.825.000,00)	56,35	
6.01	6.01.0.00.0.00.01.0000	6.01.01.2.06.0004	5.1	BELANJA OPERASI	63.750.000,00	35.925.000,00	(27.825.000,00)	56,35	
6.01	6.01.0.00.0.00.01.0000	6.01.01.2.06.0004	5.1.02	Belanja Barang dan Jasa	63.750.000,00	35.925.000,00	(27.825.000,00)	56,35	
6.01	6.01.0.00.0.00.01.0000	6.01.01.2.06.0005		PENYEDIAAN BARANG CETAKAN DAN PENGGANDAAN	40.766.396,00	26.841.400,00	(13.924.996,00)	65,84	
6.01	6.01.0.00.0.00.01.0000	6.01.01.2.06.0005	5.1	BELANJA OPERASI	40.766.396,00	26.841.400,00	(13.924.996,00)	65,84	
6.01	6.01.0.00.0.00.01.0000	6.01.01.2.06.0005	5.1.02	Belanja Barang dan Jasa	40.766.396,00	26.841.400,00	(13.924.996,00)	65,84	
6.01	6.01.0.00.0.00.01.0000	6.01.01.2.06.0006		PENYEDIAAN BAHAN BACAAN DAN PERATURAN PERUNDANG-UNDANGAN	6.480.000,00	6.110.000,00	(370.000,00)	94,29	
6.01	6.01.0.00.0.00.01.0000	6.01.01.2.06.0006	5.1	BELANJA OPERASI	6.480.000,00	6.110.000,00	(370.000,00)	94,29	
6.01	6.01.0.00.0.00.01.0000	6.01.01.2.06.0006	5.1.02	Belanja Barang dan Jasa	6.480.000,00	6.110.000,00	(370.000,00)	94,29	
6.01	6.01.0.00.0.00.01.0000	6.01.01.2.06.0009		PENYELENGGARAAN RAPAT KOORDINASI DAN KONSULTASI SKPD	1.010.000.000,00	888.968.883,00	(121.031.117,00)	88,01	
6.01	6.01.0.00.0.00.01.0000	6.01.01.2.06.0009	5.1	BELANJA OPERASI	1.010.000.000,00	888.968.883,00	(121.031.117,00)	88,01	
6.01	6.01.0.00.0.00.01.0000	6.01.01.2.06.0009	5.1.02	Belanja Barang dan Jasa	1.010.000.000,00	888.968.883,00	(121.031.117,00)	88,01	
6.01	6.01.0.00.0.00.01.0000	6.01.01.2.08		PENYEDIAAN JASA PENUNJANG URUSAN PEMERINTAHAN DAERAH	156.349.000,00	91.673.573,00	(64.675.427,00)	58,63	
6.01	6.01.0.00.0.00.01.0000	6.01.01.2.08.0002		PENYEDIAAN JASA KOMUNIKASI, SUMBER DAYA AIR DAN LISTRIK	100.420.000,00	65.975.673,00	(34.444.327,00)	65,69	
6.01	6.01.0.00.0.00.01.0000	6.01.01.2.08.0002	5.1	BELANJA OPERASI	100.420.000,00	65.975.673,00	(34.444.327,00)	65,69	
6.01	6.01.0.00.0.00.01.0000	6.01.01.2.08.0002	5.1.02	Belanja Barang dan Jasa	100.420.000,00	65.975.673,00	(34.444.327,00)	65,69	
6.01	6.01.0.00.0.00.01.0000	6.01.01.2.08.0004		PENYEDIAAN JASA PELAYANAN UMUM KANTOR	55.929.000,00	25.697.900,00	(30.231.100,00)	45,94	
6.01	6.01.0.00.0.00.01.0000	6.01.01.2.08.0004	5.1	BELANJA OPERASI	55.929.000,00	25.697.900,00	(30.231.100,00)	45,94	
6.01	6.01.0.00.0.00.01.0000	6.01.01.2.08.0004	5.1.02	Belanja Barang dan Jasa	55.929.000,00	25.697.900,00	(30.231.100,00)	45,94	
6.01	6.01.0.00.0.00.01.0000	6.01.01.2.09		PEMELIHARAAN BARANG MILIK DAERAH PENUNJANG URUSAN PEMERINTAHAN DAERAH	4.880.786.000,00	4.592.830.946,00	(287.955.054,00)	94,10	
6.01	6.01.0.00.0.00.01.0000	6.01.01.2.09.0002		PENYEDIAAN JASA PEMELIHARAAN, BIAYA PEMELIHARAAN, PAJAK DAN PERIZINAN KENDARAAN DINAS OPERASIONAL ATAU LAPANGAN	215.950.000,00	148.471.800,00	(67.478.200,00)	68,75	
6.01	6.01.0.00.0.00.01.0000	6.01.01.2.09.0002	5.1	BELANJA OPERASI	215.950.000,00	148.471.800,00	(67.478.200,00)	68,75	
6.01	6.01.0.00.0.00.01.0000	6.01.01.2.09.0002	5.1.02	Belanja Barang dan Jasa	215.950.000,00	148.471.800,00	(67.478.200,00)	68,75	
6.01	6.01.0.00.0.00.01.0000	6.01.01.2.09.0009		PEMELIHARAAN/REHABILITASI GEDUNG KANTOR DAN BANGUNAN LAINNYA	4.649.136.000,00	4.438.289.146,00	(210.846.854,00)	95,46	
6.01	6.01.0.00.0.00.01.0000	6.01.01.2.09.0009	5.1	BELANJA OPERASI	26.520.000,00	26.520.000,00	0,00	100,00	
6.01	6.01.0.00.0.00.01.0000	6.01.01.2.09.0009	5.1.02	Belanja Barang dan Jasa	26.520.000,00	26.520.000,00	0,00	100,00	
6.01	6.01.0.00.0.00.01.0000	6.01.01.2.09.0009	5.2	BELANJA MODAL	4.622.616.000,00	4.411.769.146,00	(210.846.854,00)	95,43	
6.01	6.01.0.00.0.00.01.0000	6.01.01.2.09.0009	5.2.03	Belanja Modal Gedung dan Bangunan	4.622.616.000,00	4.411.769.146,00	(210.846.854,00)	95,43	
6.01	6.01.0.00.0.00.01.0000	6.01.01.2.09.0010		PEMELIHARAAN/REHABILITASI SARANA DAN PRASARANA GEDUNG KANTOR ATAU BANGUNAN LAINNYA	15.700.000,00	6.070.000,00	(9.630.000,00)	38,66	
6.01	6.01.0.00.0.00.01.0000	6.01.01.2.09.0010	5.1	BELANJA OPERASI	15.700.000,00	6.070.000,00	(9.630.000,00)	38,66	
6.01	6.01.0.00.0.00.01.0000	6.01.01.2.09.0010	5.1.02	Belanja Barang dan Jasa	15.700.000,00	6.070.000,00	(9.630.000,00)	38,66	
6.01	6.01.0.00.0.00.01.0000	6.01.02		PROGRAM PENYELENGGARAAN PENGAWASAN	1.908.012.662,00	1.291.285.100,00	(616.727.562,00)	67,67	
6.01	6.01.0.00.0.00.01.0000	6.01.02.2.01		PENYELENGGARAAN PENGAWASAN INTERNAL	1.494.961.662,00	962.920.100,00	(532.041.562,00)	64,41	
6.01	6.01.0.00.0.00.01.0000	6.01.02.2.01.0001		PENGAWASAN KINERJA PEMERINTAH DAERAH	184.172.094,00	178.720.000,00	(5.452.094,00)	97,03	
6.01	6.01.0.00.0.00.01.0000	6.01.02.2.01.0001	5.1	BELANJA OPERASI	184.172.094,00	178.720.000,00	(5.452.094,00)	97,03	
6.01	6.01.0.00.0.00.01.0000	6.01.02.2.01.0001	5.1.02	Belanja Barang dan Jasa	184.172.094,00	178.720.000,00	(5.452.094,00)	97,03	
6.01	6.01.0.00.0.00.01.0000	6.01.02.2.01.0002		PENGAWASAN KEUANGAN PEMERINTAH DAERAH	387.293.794,00	365.325.000,00	(21.968.794,00)	94,32	
6.01	6.01.0.00.0.00.01.0000	6.01.02.2.01.0002	5.1	BELANJA OPERASI	387.293.794,00	365.325.000,00	(21.968.794,00)	94,32	

KODE REKENING				URAIAN	JUMLAH (Rp)		BERTAMBAH / (BERKURANG)		DASAR HUKUM
					ANGGARAN SETELAH PERUBAHAN	REALISASI	(Rp)	(%)	
6.01	6.01.0.00.0.00.01.0000	6.01.02.2.01.0002	5.1.02	Belanja Barang dan Jasa	387.293.794,00	365.325.000,00	(21.968.794,00)	94,32	
6.01	6.01.0.00.0.00.01.0000	6.01.02.2.01.0003		REVIU LAPORAN KINERJA	110.958.986,00	55.860.000,00	(55.098.986,00)	50,34	
6.01	6.01.0.00.0.00.01.0000	6.01.02.2.01.0003	5.1	BELANJA OPERASI	110.958.986,00	55.860.000,00	(55.098.986,00)	50,34	
6.01	6.01.0.00.0.00.01.0000	6.01.02.2.01.0003	5.1.02	Belanja Barang dan Jasa	110.958.986,00	55.860.000,00	(55.098.986,00)	50,34	
6.01	6.01.0.00.0.00.01.0000	6.01.02.2.01.0004		REVIU LAPORAN KEUANGAN	171.118.994,00	41.855.000,00	(129.263.994,00)	24,45	
6.01	6.01.0.00.0.00.01.0000	6.01.02.2.01.0004	5.1	BELANJA OPERASI	171.118.994,00	41.855.000,00	(129.263.994,00)	24,45	
6.01	6.01.0.00.0.00.01.0000	6.01.02.2.01.0004	5.1.02	Belanja Barang dan Jasa	171.118.994,00	41.855.000,00	(129.263.994,00)	24,45	
6.01	6.01.0.00.0.00.01.0000	6.01.02.2.01.0005		PENGAWASAN DESA	476.699.794,00	299.750.000,00	(176.949.794,00)	62,88	
6.01	6.01.0.00.0.00.01.0000	6.01.02.2.01.0005	5.1	BELANJA OPERASI	476.699.794,00	299.750.000,00	(176.949.794,00)	62,88	
6.01	6.01.0.00.0.00.01.0000	6.01.02.2.01.0005	5.1.02	Belanja Barang dan Jasa	476.699.794,00	299.750.000,00	(176.949.794,00)	62,88	
6.01	6.01.0.00.0.00.01.0000	6.01.02.2.01.0007		MONITORING DAN EVALUASI TINDAK LANJUT HASIL PEMERIKSAAN BPK RI DAN TINDAK LANJUT HASIL PEMERIKSAAN APIP	164.718.000,00	21.410.100,00	(143.307.900,00)	12,99	
6.01	6.01.0.00.0.00.01.0000	6.01.02.2.01.0007	5.1	BELANJA OPERASI	164.718.000,00	21.410.100,00	(143.307.900,00)	12,99	
6.01	6.01.0.00.0.00.01.0000	6.01.02.2.01.0007	5.1.02	Belanja Barang dan Jasa	164.718.000,00	21.410.100,00	(143.307.900,00)	12,99	
6.01	6.01.0.00.0.00.01.0000	6.01.02.2.02		PENYELENGGARAAN PENGAWASAN DENGAN TUJUAN TERTENTU	413.051.000,00	328.365.000,00	(84.686.000,00)	79,49	
6.01	6.01.0.00.0.00.01.0000	6.01.02.2.02.0001		PENANGANAN PENYELESAIAN KERUGIAN NEGARA/DAERAH	8.562.000,00	6.375.000,00	(2.187.000,00)	74,45	
6.01	6.01.0.00.0.00.01.0000	6.01.02.2.02.0001	5.1	BELANJA OPERASI	8.562.000,00	6.375.000,00	(2.187.000,00)	74,45	
6.01	6.01.0.00.0.00.01.0000	6.01.02.2.02.0001	5.1.02	Belanja Barang dan Jasa	8.562.000,00	6.375.000,00	(2.187.000,00)	74,45	
6.01	6.01.0.00.0.00.01.0000	6.01.02.2.02.0002		PENGAWASAN DENGAN TUJUAN TERTENTU	404.489.000,00	321.990.000,00	(82.499.000,00)	79,60	
6.01	6.01.0.00.0.00.01.0000	6.01.02.2.02.0002	5.1	BELANJA OPERASI	404.489.000,00	321.990.000,00	(82.499.000,00)	79,60	
6.01	6.01.0.00.0.00.01.0000	6.01.02.2.02.0002	5.1.02	Belanja Barang dan Jasa	404.489.000,00	321.990.000,00	(82.499.000,00)	79,60	
6.01	6.01.0.00.0.00.01.0000	6.01.03		PROGRAM PERUMUSAN KEBIJAKAN, PENDAMPINGAN DAN ASISTENSI	6.219.920.572,00	4.112.484.367,00	(2.107.436.205,00)	66,11	
6.01	6.01.0.00.0.00.01.0000	6.01.03.2.01		PERUMUSAN KEBIJAKAN TEKNIS DI BIDANG PENGAWASAN DAN FASILITASI PENGAWASAN	106.900.000,00	8.500.000,00	(98.400.000,00)	7,95	
6.01	6.01.0.00.0.00.01.0000	6.01.03.2.01.0001		PERUMUSAN KEBIJAKAN TEKNIS DI BIDANG PENGAWASAN	106.900.000,00	8.500.000,00	(98.400.000,00)	7,95	
6.01	6.01.0.00.0.00.01.0000	6.01.03.2.01.0001	5.1	BELANJA OPERASI	106.900.000,00	8.500.000,00	(98.400.000,00)	7,95	
6.01	6.01.0.00.0.00.01.0000	6.01.03.2.01.0001	5.1.02	Belanja Barang dan Jasa	106.900.000,00	8.500.000,00	(98.400.000,00)	7,95	
6.01	6.01.0.00.0.00.01.0000	6.01.03.2.02		PENDAMPINGAN DAN ASISTENSI	6.113.020.572,00	4.103.984.367,00	(2.009.036.205,00)	67,13	
6.01	6.01.0.00.0.00.01.0000	6.01.03.2.02.0001		PENDAMPINGAN DAN ASISTENSI URUSAN PEMERINTAHAN DAERAH	810.078.052,00	331.944.000,00	(478.134.052,00)	40,97	
6.01	6.01.0.00.0.00.01.0000	6.01.03.2.02.0001	5.1	BELANJA OPERASI	810.078.052,00	331.944.000,00	(478.134.052,00)	40,97	
6.01	6.01.0.00.0.00.01.0000	6.01.03.2.02.0001	5.1.02	Belanja Barang dan Jasa	810.078.052,00	331.944.000,00	(478.134.052,00)	40,97	
6.01	6.01.0.00.0.00.01.0000	6.01.03.2.02.0002		PENDAMPINGAN, ASISTENSI, VERIFIKASI, DAN PENILAIAN REFORMASI BIROKRASI	3.375.201.250,00	2.954.473.867,00	(420.727.383,00)	87,53	
6.01	6.01.0.00.0.00.01.0000	6.01.03.2.02.0002	5.1	BELANJA OPERASI	3.375.201.250,00	2.954.473.867,00	(420.727.383,00)	87,53	
6.01	6.01.0.00.0.00.01.0000	6.01.03.2.02.0002	5.1.02	Belanja Barang dan Jasa	3.375.201.250,00	2.954.473.867,00	(420.727.383,00)	87,53	
6.01	6.01.0.00.0.00.01.0000	6.01.03.2.02.0003		KOORDINASI, MONITORING DAN EVALUASI SERTA VERIFIKASI PENCEGAHAN DAN PEMBERANTASAN KORUPSI	1.336.869.000,00	599.300.000,00	(737.569.000,00)	44,82	
6.01	6.01.0.00.0.00.01.0000	6.01.03.2.02.0003	5.1	BELANJA OPERASI	1.336.869.000,00	599.300.000,00	(737.569.000,00)	44,82	
6.01	6.01.0.00.0.00.01.0000	6.01.03.2.02.0003	5.1.02	Belanja Barang dan Jasa	1.336.869.000,00	599.300.000,00	(737.569.000,00)	44,82	
6.01	6.01.0.00.0.00.01.0000	6.01.03.2.02.0004		PENDAMPINGAN, ASISTENSI DAN VERIFIKASI PENEGAKAN INTEGRITAS	590.872.270,00	218.266.500,00	(372.605.770,00)	36,93	
6.01	6.01.0.00.0.00.01.0000	6.01.03.2.02.0004	5.1	BELANJA OPERASI	590.872.270,00	218.266.500,00	(372.605.770,00)	36,93	
6.01	6.01.0.00.0.00.01.0000	6.01.03.2.02.0004	5.1.02	Belanja Barang dan Jasa	590.872.270,00	218.266.500,00	(372.605.770,00)	36,93	
				JUMLAH BELANJA	26.840.941.509,00	20.785.714.719,00	(6.055.226.790,00)	77,44	
				SURPLUS / (DEFISIT)	(26.840.941.509,00)	(20.785.714.719,00)	6.055.226.790,00	77,44	

KODE REKENING	URAIAN	JUMLAH (Rp)		BERTAMBAH / (BERKURANG)		DASAR HUKUM
		ANGGARAN SETELAH PERUBAHAN	REALISASI	(Rp)	(%)	
	SISA LEBIH PEMBIAYAAN ANGGARAN (SILPA)	(26.840.941.509,00)	(20.785.714.719,00)	6.055.226.790,00	77,44	

BUPATI HULU SUNGAI SELATAN

ttd.

SYAFRUDIN NOOR

Lampiran I.3 : Perda PP APBD TA 2025
Nomor : 4 Tahun 2026
Tanggal : 14 Agustus 2026

PEMERINTAH KAB. HULU SUNGAI SELATAN

RINCIAN APBD MENURUT URUSAN PEMERINTAHAN DAERAH, ORGANISASI, PROGRAM, KEGIATAN, SUB KEGIATAN, KELOMPOK, DAN JENIS PENDAPATAN, BELANJA, DAN PEMBIAYAAN

TAHUN ANGGARAN 2025

Urusan Pemerintahan : UNSUR KEWILAYAHAN
Bidang Urusan : KECAMATAN
Organisasi : Kecamatan Padang Batung

KODE REKENING				URAIAN	JUMLAH (Rp)		BERTAMBAH / (BERKURANG)		DASAR HUKUM
					ANGGARAN SETELAH PERUBAHAN	REALISASI	(Rp)	(%)	
	7.01.0.00.0.00.02.0000		4	PENDAPATAN DAERAH	13.000.000,00	13.550.000,00	550.000,00	104,23	
	7.01.0.00.0.00.02.0000		4.1	PENDAPATAN ASLI DAERAH (PAD)	13.000.000,00	13.550.000,00	550.000,00	104,23	
	7.01.0.00.0.00.02.0000		4.1.02	Retribusi Daerah	13.000.000,00	13.550.000,00	550.000,00	104,23	
				JUMLAH PENDAPATAN	13.000.000,00	13.550.000,00	550.000,00	104,23	
7.01	7.01.0.00.0.00.02.0000		5	BELANJA DAERAH	3.573.849.647,00	2.566.813.047,00	(1.007.036.600,00)	71,82	
7.01	7.01.0.00.0.00.02.0000	7.01.01		PROGRAM PENUNJANG URUSAN PEMERINTAHAN DAERAH KABUPATEN/KOTA	3.279.666.153,00	2.306.694.102,00	(972.972.051,00)	70,33	
7.01	7.01.0.00.0.00.02.0000	7.01.01.2.01		PERENCANAAN, PENGANGGARAN, DAN EVALUASI KINERJA PERANGKAT DAERAH	9.595.372,00	9.493.600,00	(101.772,00)	98,93	
7.01	7.01.0.00.0.00.02.0000	7.01.01.2.01.0001		PENYUSUNAN DOKUMEN PERENCANAAN PERANGKAT DAERAH	8.103.186,00	8.019.700,00	(83.486,00)	98,96	
7.01	7.01.0.00.0.00.02.0000	7.01.01.2.01.0001	5.1	BELANJA OPERASI	8.103.186,00	8.019.700,00	(83.486,00)	98,96	
7.01	7.01.0.00.0.00.02.0000	7.01.01.2.01.0001	5.1.02	Belanja Barang dan Jasa	8.103.186,00	8.019.700,00	(83.486,00)	98,96	
7.01	7.01.0.00.0.00.02.0000	7.01.01.2.01.0007		EVALUASI KINERJA PERANGKAT DAERAH	1.492.186,00	1.473.900,00	(18.286,00)	98,77	
7.01	7.01.0.00.0.00.02.0000	7.01.01.2.01.0007	5.1	BELANJA OPERASI	1.492.186,00	1.473.900,00	(18.286,00)	98,77	
7.01	7.01.0.00.0.00.02.0000	7.01.01.2.01.0007	5.1.02	Belanja Barang dan Jasa	1.492.186,00	1.473.900,00	(18.286,00)	98,77	
7.01	7.01.0.00.0.00.02.0000	7.01.01.2.02		ADMINISTRASI KEUANGAN PERANGKAT DAERAH	2.851.909.244,00	1.957.272.268,00	(894.636.976,00)	68,63	
7.01	7.01.0.00.0.00.02.0000	7.01.01.2.02.0001		PENYEDIAAN GAJI DAN TUNJANGAN ASN	2.846.126.604,00	1.951.553.418,00	(894.573.186,00)	68,56	
7.01	7.01.0.00.0.00.02.0000	7.01.01.2.02.0001	5.1	BELANJA OPERASI	2.846.126.604,00	1.951.553.418,00	(894.573.186,00)	68,56	
7.01	7.01.0.00.0.00.02.0000	7.01.01.2.02.0001	5.1.01	Belanja Pegawai	2.846.126.604,00	1.951.553.418,00	(894.573.186,00)	68,56	
7.01	7.01.0.00.0.00.02.0000	7.01.01.2.02.0005		KOORDINASI DAN PENYUSUNAN LAPORAN KEUANGAN AKHIR TAHUN SKPD	2.707.656,00	2.677.400,00	(30.256,00)	98,88	
7.01	7.01.0.00.0.00.02.0000	7.01.01.2.02.0005	5.1	BELANJA OPERASI	2.707.656,00	2.677.400,00	(30.256,00)	98,88	
7.01	7.01.0.00.0.00.02.0000	7.01.01.2.02.0005	5.1.02	Belanja Barang dan Jasa	2.707.656,00	2.677.400,00	(30.256,00)	98,88	
7.01	7.01.0.00.0.00.02.0000	7.01.01.2.02.0007		KOORDINASI DAN PENYUSUNAN LAPORAN KEUANGAN BULANAN/ TRIWULANAN/ SEMESTERAN SKPD	1.599.758,00	1.578.800,00	(20.958,00)	98,68	
7.01	7.01.0.00.0.00.02.0000	7.01.01.2.02.0007	5.1	BELANJA OPERASI	1.599.758,00	1.578.800,00	(20.958,00)	98,68	
7.01	7.01.0.00.0.00.02.0000	7.01.01.2.02.0007	5.1.02	Belanja Barang dan Jasa	1.599.758,00	1.578.800,00	(20.958,00)	98,68	
7.01	7.01.0.00.0.00.02.0000	7.01.01.2.02.0008		PENYUSUNAN PELAPORAN DAN ANALISIS PROGNOSIS REALISASI ANGGARAN	1.475.226,00	1.462.650,00	(12.576,00)	99,14	
7.01	7.01.0.00.0.00.02.0000	7.01.01.2.02.0008	5.1	BELANJA OPERASI	1.475.226,00	1.462.650,00	(12.576,00)	99,14	
7.01	7.01.0.00.0.00.02.0000	7.01.01.2.02.0008	5.1.02	Belanja Barang dan Jasa	1.475.226,00	1.462.650,00	(12.576,00)	99,14	
7.01	7.01.0.00.0.00.02.0000	7.01.01.2.06		ADMINISTRASI UMUM PERANGKAT DAERAH	219.973.711,00	190.198.158,00	(29.775.553,00)	86,46	
7.01	7.01.0.00.0.00.02.0000	7.01.01.2.06.0001		PENYEDIAAN KOMPONEN INSTALASI LISTRIK/PENERANGAN BANGUNAN KANTOR	9.451.890,00	4.866.500,00	(4.585.390,00)	51,48	
7.01	7.01.0.00.0.00.02.0000	7.01.01.2.06.0001	5.1	BELANJA OPERASI	9.451.890,00	4.866.500,00	(4.585.390,00)	51,48	
7.01	7.01.0.00.0.00.02.0000	7.01.01.2.06.0001	5.1.02	Belanja Barang dan Jasa	9.451.890,00	4.866.500,00	(4.585.390,00)	51,48	

KODE REKENING				URAIAN	JUMLAH (Rp)		BERTAMBAH / (BERKURANG)		DASAR HUKUM
					ANGGARAN SETELAH PERUBAHAN	REALISASI	(Rp)	(%)	
7.01	7.01.0.00.0.00.02.0000	7.01.01.2.06.0002		PENYEDIAAN PERALATAN DAN PERLENGKAPAN KANTOR	27.237.527,00	9.743.000,00	(17.494.527,00)	35,77	
7.01	7.01.0.00.0.00.02.0000	7.01.01.2.06.0002	5.1	BELANJA OPERASI	27.237.527,00	9.743.000,00	(17.494.527,00)	35,77	
7.01	7.01.0.00.0.00.02.0000	7.01.01.2.06.0002	5.1.02	Belanja Barang dan Jasa	27.237.527,00	9.743.000,00	(17.494.527,00)	35,77	
7.01	7.01.0.00.0.00.02.0000	7.01.01.2.06.0004		PENYEDIAAN BAHAN LOGISTIK KANTOR	42.675.000,00	42.675.000,00	0,00	100,00	
7.01	7.01.0.00.0.00.02.0000	7.01.01.2.06.0004	5.1	BELANJA OPERASI	42.675.000,00	42.675.000,00	0,00	100,00	
7.01	7.01.0.00.0.00.02.0000	7.01.01.2.06.0004	5.1.02	Belanja Barang dan Jasa	42.675.000,00	42.675.000,00	0,00	100,00	
7.01	7.01.0.00.0.00.02.0000	7.01.01.2.06.0005		PENYEDIAAN BARANG CETAKAN DAN PENGGANDAAN	5.609.294,00	2.977.000,00	(2.632.294,00)	53,07	
7.01	7.01.0.00.0.00.02.0000	7.01.01.2.06.0005	5.1	BELANJA OPERASI	5.609.294,00	2.977.000,00	(2.632.294,00)	53,07	
7.01	7.01.0.00.0.00.02.0000	7.01.01.2.06.0005	5.1.02	Belanja Barang dan Jasa	5.609.294,00	2.977.000,00	(2.632.294,00)	53,07	
7.01	7.01.0.00.0.00.02.0000	7.01.01.2.06.0009		PENYELENGGARAAN RAPAT KOORDINASI DAN KONSULTASI SKPD	135.000.000,00	129.936.658,00	(5.063.342,00)	96,24	
7.01	7.01.0.00.0.00.02.0000	7.01.01.2.06.0009	5.1	BELANJA OPERASI	135.000.000,00	129.936.658,00	(5.063.342,00)	96,24	
7.01	7.01.0.00.0.00.02.0000	7.01.01.2.06.0009	5.1.02	Belanja Barang dan Jasa	135.000.000,00	129.936.658,00	(5.063.342,00)	96,24	
7.01	7.01.0.00.0.00.02.0000	7.01.01.2.08		PENYEDIAAN JASA PENUNJANG URUSAN PEMERINTAHAN DAERAH	149.699.826,00	111.621.476,00	(38.078.350,00)	74,56	
7.01	7.01.0.00.0.00.02.0000	7.01.01.2.08.0002		PENYEDIAAN JASA KOMUNIKASI, SUMBER DAYA AIR DAN LISTRIK	51.880.076,00	36.706.628,00	(15.173.448,00)	70,75	
7.01	7.01.0.00.0.00.02.0000	7.01.01.2.08.0002	5.1	BELANJA OPERASI	51.880.076,00	36.706.628,00	(15.173.448,00)	70,75	
7.01	7.01.0.00.0.00.02.0000	7.01.01.2.08.0002	5.1.02	Belanja Barang dan Jasa	51.880.076,00	36.706.628,00	(15.173.448,00)	70,75	
7.01	7.01.0.00.0.00.02.0000	7.01.01.2.08.0004		PENYEDIAAN JASA PELAYANAN UMUM KANTOR	97.819.750,00	74.914.848,00	(22.904.902,00)	76,58	
7.01	7.01.0.00.0.00.02.0000	7.01.01.2.08.0004	5.1	BELANJA OPERASI	97.819.750,00	74.914.848,00	(22.904.902,00)	76,58	
7.01	7.01.0.00.0.00.02.0000	7.01.01.2.08.0004	5.1.02	Belanja Barang dan Jasa	97.819.750,00	74.914.848,00	(22.904.902,00)	76,58	
7.01	7.01.0.00.0.00.02.0000	7.01.01.2.09		PEMELIHARAAN BARANG MILIK DAERAH PENUNJANG URUSAN PEMERINTAHAN DAERAH	48.488.000,00	38.108.600,00	(10.379.400,00)	78,59	
7.01	7.01.0.00.0.00.02.0000	7.01.01.2.09.0002		PENYEDIAAN JASA PEMELIHARAAN, BIAYA PEMELIHARAAN, PAJAK DAN PERIZINAN KENDARAAN DINAS OPERASIONAL ATAU LAPANGAN	32.888.000,00	24.008.600,00	(8.879.400,00)	73,00	
7.01	7.01.0.00.0.00.02.0000	7.01.01.2.09.0002	5.1	BELANJA OPERASI	32.888.000,00	24.008.600,00	(8.879.400,00)	73,00	
7.01	7.01.0.00.0.00.02.0000	7.01.01.2.09.0002	5.1.02	Belanja Barang dan Jasa	32.888.000,00	24.008.600,00	(8.879.400,00)	73,00	
7.01	7.01.0.00.0.00.02.0000	7.01.01.2.09.0010		PEMELIHARAAN/REHABILITASI SARANA DAN PRASARANA GEDUNG KANTOR ATAU BANGUNAN LAINNYA	15.600.000,00	14.100.000,00	(1.500.000,00)	90,38	
7.01	7.01.0.00.0.00.02.0000	7.01.01.2.09.0010	5.1	BELANJA OPERASI	15.600.000,00	14.100.000,00	(1.500.000,00)	90,38	
7.01	7.01.0.00.0.00.02.0000	7.01.01.2.09.0010	5.1.02	Belanja Barang dan Jasa	15.600.000,00	14.100.000,00	(1.500.000,00)	90,38	
7.01	7.01.0.00.0.00.02.0000	7.01.02		PROGRAM PENYELENGGARAAN PEMERINTAHAN DAN PELAYANAN PUBLIK	3.609.678,00	2.959.620,00	(650.058,00)	81,99	
7.01	7.01.0.00.0.00.02.0000	7.01.02.2.02		PENYELENGGARAAN URUSAN PEMERINTAHAN YANG TIDAK DILAKSANAKAN OLEH UNIT KERJA PERANGKAT DAERAH YANG ADA DI KECAMATAN	3.609.678,00	2.959.620,00	(650.058,00)	81,99	
7.01	7.01.0.00.0.00.02.0000	7.01.02.2.02.0003		PENINGKATAN EFEKTIFITAS PELAKSANAAN PELAYANAN KEPADA MASYARAKAT DI WILAYAH KECAMATAN	3.609.678,00	2.959.620,00	(650.058,00)	81,99	
7.01	7.01.0.00.0.00.02.0000	7.01.02.2.02.0003	5.1	BELANJA OPERASI	3.609.678,00	2.959.620,00	(650.058,00)	81,99	
7.01	7.01.0.00.0.00.02.0000	7.01.02.2.02.0003	5.1.02	Belanja Barang dan Jasa	3.609.678,00	2.959.620,00	(650.058,00)	81,99	
7.01	7.01.0.00.0.00.02.0000	7.01.03		PROGRAM PEMBERDAYAAN MASYARAKAT DESA DAN KELURAHAN	198.984.116,00	174.865.325,00	(24.118.791,00)	87,87	
7.01	7.01.0.00.0.00.02.0000	7.01.03.2.01		KOORDINASI KEGIATAN PEMBERDAYAAN DESA	198.984.116,00	174.865.325,00	(24.118.791,00)	87,87	
7.01	7.01.0.00.0.00.02.0000	7.01.03.2.01.0001		PENINGKATAN PARTISIPASI MASYARAKAT DALAM FORUM MUSYAWARAH PERENCANAAN PEMBANGUNAN DI DESA	12.446.235,00	10.863.075,00	(1.583.160,00)	87,28	
7.01	7.01.0.00.0.00.02.0000	7.01.03.2.01.0001	5.1	BELANJA OPERASI	12.446.235,00	10.863.075,00	(1.583.160,00)	87,28	
7.01	7.01.0.00.0.00.02.0000	7.01.03.2.01.0001	5.1.02	Belanja Barang dan Jasa	12.446.235,00	10.863.075,00	(1.583.160,00)	87,28	
7.01	7.01.0.00.0.00.02.0000	7.01.03.2.01.0002		SINKRONISASI PROGRAM KERJA DAN KEGIATAN PEMBERDAYAAN MASYARAKAT YANG DILAKUKAN OLEH PEMERINTAH DAN SWASTA DI WILAYAH KERJA KECAMATAN	129.602.381,00	112.467.250,00	(17.135.131,00)	86,77	
7.01	7.01.0.00.0.00.02.0000	7.01.03.2.01.0002	5.1	BELANJA OPERASI	129.602.381,00	112.467.250,00	(17.135.131,00)	86,77	
7.01	7.01.0.00.0.00.02.0000	7.01.03.2.01.0002	5.1.02	Belanja Barang dan Jasa	129.602.381,00	112.467.250,00	(17.135.131,00)	86,77	
7.01	7.01.0.00.0.00.02.0000	7.01.03.2.01.0003		PENINGKATAN EFEKTIFITAS KEGIATAN PEMBERDAYAAN MASYARAKAT DI WILAYAH KECAMATAN	56.935.500,00	51.535.000,00	(5.400.500,00)	90,51	
7.01	7.01.0.00.0.00.02.0000	7.01.03.2.01.0003	5.1	BELANJA OPERASI	56.935.500,00	51.535.000,00	(5.400.500,00)	90,51	
7.01	7.01.0.00.0.00.02.0000	7.01.03.2.01.0003	5.1.02	Belanja Barang dan Jasa	56.935.500,00	51.535.000,00	(5.400.500,00)	90,51	

KODE REKENING				URAIAN	JUMLAH (Rp)		BERTAMBAH / (BERKURANG)		DASAR HUKUM
					ANGGARAN SETELAH PERUBAHAN	REALISASI	(Rp)	(%)	
7.01	7.01.0.00.0.00.02.0000	7.01.04		PROGRAM KOORDINASI KETENTRAMAN DAN KETERTIBAN UMUM	29.712.500,00	25.394.000,00	(4.318.500,00)	85,46	
7.01	7.01.0.00.0.00.02.0000	7.01.04.2.01		KOORDINASI UPAYA PENYELENGGARAAN KETENTERAMAN DAN KETERTIBAN UMUM	29.712.500,00	25.394.000,00	(4.318.500,00)	85,46	
7.01	7.01.0.00.0.00.02.0000	7.01.04.2.01.0001		SINERGITAS DENGAN KEPOLISIAN NEGARA REPUBLIK INDONESIA, TENTARA NASIONAL INDONESIA DAN INSTANSI VERTIKAL DI WILAYAH KECAMATAN	29.712.500,00	25.394.000,00	(4.318.500,00)	85,46	
7.01	7.01.0.00.0.00.02.0000	7.01.04.2.01.0001	5.1	BELANJA OPERASI	29.712.500,00	25.394.000,00	(4.318.500,00)	85,46	
7.01	7.01.0.00.0.00.02.0000	7.01.04.2.01.0001	5.1.02	Belanja Barang dan Jasa	29.712.500,00	25.394.000,00	(4.318.500,00)	85,46	
7.01	7.01.0.00.0.00.02.0000	7.01.05		PROGRAM PENYELENGGARAAN URUSAN PEMERINTAHAN UMUM	44.350.000,00	44.150.000,00	(200.000,00)	99,54	
7.01	7.01.0.00.0.00.02.0000	7.01.05.2.01		PENYELENGGARAAN URUSAN PEMERINTAHAN UMUM SESUAI PENUGASAN KEPALA DAERAH	44.350.000,00	44.150.000,00	(200.000,00)	99,54	
7.01	7.01.0.00.0.00.02.0000	7.01.05.2.01.0003		PEMBINAAN PERSATUAN DAN KESATUAN BANGSA	21.250.000,00	21.150.000,00	(100.000,00)	99,52	
7.01	7.01.0.00.0.00.02.0000	7.01.05.2.01.0003	5.1	BELANJA OPERASI	21.250.000,00	21.150.000,00	(100.000,00)	99,52	
7.01	7.01.0.00.0.00.02.0000	7.01.05.2.01.0003	5.1.02	Belanja Barang dan Jasa	21.250.000,00	21.150.000,00	(100.000,00)	99,52	
7.01	7.01.0.00.0.00.02.0000	7.01.05.2.01.0008		PELAKSANAAN TUGAS FORUM KOORDINASI PIMPINAN DI KECAMATAN	23.100.000,00	23.000.000,00	(100.000,00)	99,56	
7.01	7.01.0.00.0.00.02.0000	7.01.05.2.01.0008	5.1	BELANJA OPERASI	23.100.000,00	23.000.000,00	(100.000,00)	99,56	
7.01	7.01.0.00.0.00.02.0000	7.01.05.2.01.0008	5.1.02	Belanja Barang dan Jasa	23.100.000,00	23.000.000,00	(100.000,00)	99,56	
7.01	7.01.0.00.0.00.02.0000	7.01.06		PROGRAM PEMBINAAN DAN PENGAWASAN PEMERINTAHAN DESA	17.527.200,00	12.750.000,00	(4.777.200,00)	72,74	
7.01	7.01.0.00.0.00.02.0000	7.01.06.2.01		FASILITASI, REKOMENDASI DAN KOORDINASI PEMBINAAN DAN PENGAWASAN PEMERINTAHAN DESA	17.527.200,00	12.750.000,00	(4.777.200,00)	72,74	
7.01	7.01.0.00.0.00.02.0000	7.01.06.2.01.0001		FASILITASI PENYUSUNAN PERATURAN DESA DAN PERATURAN KEPALA DESA	3.825.000,00	3.750.000,00	(75.000,00)	98,03	
7.01	7.01.0.00.0.00.02.0000	7.01.06.2.01.0001	5.1	BELANJA OPERASI	3.825.000,00	3.750.000,00	(75.000,00)	98,03	
7.01	7.01.0.00.0.00.02.0000	7.01.06.2.01.0001	5.1.02	Belanja Barang dan Jasa	3.825.000,00	3.750.000,00	(75.000,00)	98,03	
7.01	7.01.0.00.0.00.02.0000	7.01.06.2.01.0002		FASILITASI ADMINISTRASI TATA PEMERINTAHAN DESA	10.459.800,00	6.000.000,00	(4.459.800,00)	57,36	
7.01	7.01.0.00.0.00.02.0000	7.01.06.2.01.0002	5.1	BELANJA OPERASI	10.459.800,00	6.000.000,00	(4.459.800,00)	57,36	
7.01	7.01.0.00.0.00.02.0000	7.01.06.2.01.0002	5.1.02	Belanja Barang dan Jasa	10.459.800,00	6.000.000,00	(4.459.800,00)	57,36	
7.01	7.01.0.00.0.00.02.0000	7.01.06.2.01.0017		KOORDINASI PENDAMPINGAN DESA DI WILAYAHNYA	3.242.400,00	3.000.000,00	(242.400,00)	92,52	
7.01	7.01.0.00.0.00.02.0000	7.01.06.2.01.0017	5.1	BELANJA OPERASI	3.242.400,00	3.000.000,00	(242.400,00)	92,52	
7.01	7.01.0.00.0.00.02.0000	7.01.06.2.01.0017	5.1.02	Belanja Barang dan Jasa	3.242.400,00	3.000.000,00	(242.400,00)	92,52	
				JUMLAH BELANJA	3.573.849.647,00	2.566.813.047,00	(1.007.036.600,00)	71,82	
				SURPLUS / (DEFISIT)	(3.560.849.647,00)	(2.553.263.047,00)	1.007.586.600,00	71,70	
				SISA LEBIH PEMBIAYAAN ANGGARAN (SILPA)	(3.560.849.647,00)	(2.553.263.047,00)	1.007.586.600,00	71,70	

BUPATI HULU SUNGAI SELATAN

ttd.

SYAFRUDIN NOOR

Lampiran I.3 : Perda PP APBD TA 2025
Nomor : 4 Tahun 2026
Tanggal : 14 Agustus 2026

PEMERINTAH KAB. HULU SUNGAI SELATAN

RINCIAN APBD MENURUT URUSAN PEMERINTAHAN DAERAH, ORGANISASI, PROGRAM, KEGIATAN, SUB KEGIATAN, KELOMPOK, DAN JENIS PENDAPATAN, BELANJA, DAN PEMBIAYAAN

TAHUN ANGGARAN 2025

Urusan Pemerintahan : UNSUR KEWILAYAHAN
Bidang Urusan : KECAMATAN
Organisasi : Kecamatan Kandangan

KODE REKENING				URAIAN	JUMLAH (Rp)		BERTAMBAH / (BERKURANG)		DASAR HUKUM
					ANGGARAN SETELAH PERUBAHAN	REALISASI	(Rp)	(%)	
	7.01.0.00.0.00.05.0000		4	PENDAPATAN DAERAH	30.000.000,00	16.300.000,00	(13.700.000,00)	54,33	
	7.01.0.00.0.00.05.0000		4.1	PENDAPATAN ASLI DAERAH (PAD)	30.000.000,00	16.300.000,00	(13.700.000,00)	54,33	
	7.01.0.00.0.00.05.0000		4.1.02	Retribusi Daerah	30.000.000,00	16.300.000,00	(13.700.000,00)	54,33	
				JUMLAH PENDAPATAN	30.000.000,00	16.300.000,00	(13.700.000,00)	54,33	
7.01	7.01.0.00.0.00.05.0000		5	BELANJA DAERAH	9.543.913.152,00	8.407.563.646,00	(1.136.349.506,00)	88,09	
7.01	7.01.0.00.0.00.05.0000	7.01.01		PROGRAM PENUNJANG URUSAN PEMERINTAHAN DAERAH KABUPATEN/KOTA	7.585.011.334,00	6.518.002.189,00	(1.067.009.145,00)	85,93	
7.01	7.01.0.00.0.00.05.0000	7.01.01.2.01		PERENCANAAN, PENGANGGARAN, DAN EVALUASI KINERJA PERANGKAT DAERAH	6.282.384,00	6.177.350,00	(105.034,00)	98,32	
7.01	7.01.0.00.0.00.05.0000	7.01.01.2.01.0001		PENYUSUNAN DOKUMEN PERENCANAAN PERANGKAT DAERAH	6.282.384,00	6.177.350,00	(105.034,00)	98,32	
7.01	7.01.0.00.0.00.05.0000	7.01.01.2.01.0001	5.1	BELANJA OPERASI	6.282.384,00	6.177.350,00	(105.034,00)	98,32	
7.01	7.01.0.00.0.00.05.0000	7.01.01.2.01.0001	5.1.02	Belanja Barang dan Jasa	6.282.384,00	6.177.350,00	(105.034,00)	98,32	
7.01	7.01.0.00.0.00.05.0000	7.01.01.2.02		ADMINISTRASI KEUANGAN PERANGKAT DAERAH	7.041.630.078,00	6.100.577.521,00	(941.052.557,00)	86,63	
7.01	7.01.0.00.0.00.05.0000	7.01.01.2.02.0001		PENYEDIAAN GAJI DAN TUNJANGAN ASN	7.018.303.844,00	6.087.391.271,00	(930.912.573,00)	86,73	
7.01	7.01.0.00.0.00.05.0000	7.01.01.2.02.0001	5.1	BELANJA OPERASI	7.018.303.844,00	6.087.391.271,00	(930.912.573,00)	86,73	
7.01	7.01.0.00.0.00.05.0000	7.01.01.2.02.0001	5.1.01	Belanja Pegawai	7.018.303.844,00	6.087.391.271,00	(930.912.573,00)	86,73	
7.01	7.01.0.00.0.00.05.0000	7.01.01.2.02.0005		KOORDINASI DAN PENYUSUNAN LAPORAN KEUANGAN AKHIR TAHUN SKPD	18.170.278,00	8.131.250,00	(10.039.028,00)	44,75	
7.01	7.01.0.00.0.00.05.0000	7.01.01.2.02.0005	5.1	BELANJA OPERASI	18.170.278,00	8.131.250,00	(10.039.028,00)	44,75	
7.01	7.01.0.00.0.00.05.0000	7.01.01.2.02.0005	5.1.02	Belanja Barang dan Jasa	18.170.278,00	8.131.250,00	(10.039.028,00)	44,75	
7.01	7.01.0.00.0.00.05.0000	7.01.01.2.02.0007		KOORDINASI DAN PENYUSUNAN LAPORAN KEUANGAN BULANAN/ TRIWULANAN/ SEMESTERAN SKPD	2.594.970,00	2.530.000,00	(64.970,00)	97,49	
7.01	7.01.0.00.0.00.05.0000	7.01.01.2.02.0007	5.1	BELANJA OPERASI	2.594.970,00	2.530.000,00	(64.970,00)	97,49	
7.01	7.01.0.00.0.00.05.0000	7.01.01.2.02.0007	5.1.02	Belanja Barang dan Jasa	2.594.970,00	2.530.000,00	(64.970,00)	97,49	
7.01	7.01.0.00.0.00.05.0000	7.01.01.2.02.0008		PENYUSUNAN PELAPORAN DAN ANALISIS PROGNOSIS REALISASI ANGGARAN	2.560.986,00	2.525.000,00	(35.986,00)	98,59	
7.01	7.01.0.00.0.00.05.0000	7.01.01.2.02.0008	5.1	BELANJA OPERASI	2.560.986,00	2.525.000,00	(35.986,00)	98,59	
7.01	7.01.0.00.0.00.05.0000	7.01.01.2.02.0008	5.1.02	Belanja Barang dan Jasa	2.560.986,00	2.525.000,00	(35.986,00)	98,59	
7.01	7.01.0.00.0.00.05.0000	7.01.01.2.06		ADMINISTRASI UMUM PERANGKAT DAERAH	299.973.272,00	273.152.081,00	(26.821.191,00)	91,05	
7.01	7.01.0.00.0.00.05.0000	7.01.01.2.06.0001		PENYEDIAAN KOMPONEN INSTALASI LISTRIK/PENERANGAN BANGUNAN KANTOR	5.156.550,00	4.590.000,00	(566.550,00)	89,01	
7.01	7.01.0.00.0.00.05.0000	7.01.01.2.06.0001	5.1	BELANJA OPERASI	5.156.550,00	4.590.000,00	(566.550,00)	89,01	
7.01	7.01.0.00.0.00.05.0000	7.01.01.2.06.0001	5.1.02	Belanja Barang dan Jasa	5.156.550,00	4.590.000,00	(566.550,00)	89,01	
7.01	7.01.0.00.0.00.05.0000	7.01.01.2.06.0002		PENYEDIAAN PERALATAN DAN PERLENGKAPAN KANTOR	204.816.722,00	183.721.500,00	(21.095.222,00)	89,70	
7.01	7.01.0.00.0.00.05.0000	7.01.01.2.06.0002	5.1	BELANJA OPERASI	46.333.913,00	42.880.500,00	(3.453.413,00)	92,54	
7.01	7.01.0.00.0.00.05.0000	7.01.01.2.06.0002	5.1.02	Belanja Barang dan Jasa	46.333.913,00	42.880.500,00	(3.453.413,00)	92,54	

KODE REKENING				URAIAN	JUMLAH (Rp)		BERTAMBAH / (BERKURANG)		DASAR HUKUM
					ANGGARAN SETELAH PERUBAHAN	REALISASI	(Rp)	(%)	
7.01	7.01.0.00.0.00.05.0000	7.01.01.2.06.0002	5.2	BELANJA MODAL	158.482.809,00	140.841.000,00	(17.641.809,00)	88,86	
7.01	7.01.0.00.0.00.05.0000	7.01.01.2.06.0002	5.2.02	Belanja Modal Peralatan dan Mesin	158.482.809,00	140.841.000,00	(17.641.809,00)	88,86	
7.01	7.01.0.00.0.00.05.0000	7.01.01.2.06.0009		PENYELENGGARAAN RAPAT KOORDINASI DAN KONSULTASI SKPD	90.000.000,00	84.840.581,00	(5.159.419,00)	94,26	
7.01	7.01.0.00.0.00.05.0000	7.01.01.2.06.0009	5.1	BELANJA OPERASI	90.000.000,00	84.840.581,00	(5.159.419,00)	94,26	
7.01	7.01.0.00.0.00.05.0000	7.01.01.2.06.0009	5.1.02	Belanja Barang dan Jasa	90.000.000,00	84.840.581,00	(5.159.419,00)	94,26	
7.01	7.01.0.00.0.00.05.0000	7.01.01.2.08		PENYEDIAAN JASA PENUNJANG URUSAN PEMERINTAHAN DAERAH	136.530.600,00	95.933.437,00	(40.597.163,00)	70,26	
7.01	7.01.0.00.0.00.05.0000	7.01.01.2.08.0002		PENYEDIAAN JASA KOMUNIKASI, SUMBER DAYA AIR DAN LISTRIK	73.785.600,00	45.963.337,00	(27.822.263,00)	62,29	
7.01	7.01.0.00.0.00.05.0000	7.01.01.2.08.0002	5.1	BELANJA OPERASI	73.785.600,00	45.963.337,00	(27.822.263,00)	62,29	
7.01	7.01.0.00.0.00.05.0000	7.01.01.2.08.0002	5.1.02	Belanja Barang dan Jasa	73.785.600,00	45.963.337,00	(27.822.263,00)	62,29	
7.01	7.01.0.00.0.00.05.0000	7.01.01.2.08.0004		PENYEDIAAN JASA PELAYANAN UMUM KANTOR	62.745.000,00	49.970.100,00	(12.774.900,00)	79,63	
7.01	7.01.0.00.0.00.05.0000	7.01.01.2.08.0004	5.1	BELANJA OPERASI	62.745.000,00	49.970.100,00	(12.774.900,00)	79,63	
7.01	7.01.0.00.0.00.05.0000	7.01.01.2.08.0004	5.1.02	Belanja Barang dan Jasa	62.745.000,00	49.970.100,00	(12.774.900,00)	79,63	
7.01	7.01.0.00.0.00.05.0000	7.01.01.2.09		PEMELIHARAAN BARANG MILIK DAERAH PENUNJANG URUSAN PEMERINTAHAN DAERAH	100.595.000,00	42.161.800,00	(58.433.200,00)	41,91	
7.01	7.01.0.00.0.00.05.0000	7.01.01.2.09.0001		PENYEDIAAN JASA PEMELIHARAAN, BIAYA PEMELIHARAAN, DAN PAJAK KENDARAAN PERORANGAN DINAS ATAU KENDARAAN DINAS JABATAN	80.595.000,00	22.161.800,00	(58.433.200,00)	27,49	
7.01	7.01.0.00.0.00.05.0000	7.01.01.2.09.0001	5.1	BELANJA OPERASI	80.595.000,00	22.161.800,00	(58.433.200,00)	27,49	
7.01	7.01.0.00.0.00.05.0000	7.01.01.2.09.0001	5.1.02	Belanja Barang dan Jasa	80.595.000,00	22.161.800,00	(58.433.200,00)	27,49	
7.01	7.01.0.00.0.00.05.0000	7.01.01.2.09.0009		PEMELIHARAAN/REHABILITASI GEDUNG KANTOR DAN BANGUNAN LAINNYA	20.000.000,00	20.000.000,00	0,00	100,00	
7.01	7.01.0.00.0.00.05.0000	7.01.01.2.09.0009	5.1	BELANJA OPERASI	20.000.000,00	20.000.000,00	0,00	100,00	
7.01	7.01.0.00.0.00.05.0000	7.01.01.2.09.0009	5.1.02	Belanja Barang dan Jasa	20.000.000,00	20.000.000,00	0,00	100,00	
7.01	7.01.0.00.0.00.05.0000	7.01.02		PROGRAM PENYELENGGARAAN PEMERINTAHAN DAN PELAYANAN PUBLIK	18.734.000,00	12.534.000,00	(6.200.000,00)	66,90	
7.01	7.01.0.00.0.00.05.0000	7.01.02.2.02		PENYELENGGARAAN URUSAN PEMERINTAHAN YANG TIDAK DILAKSANAKAN OLEH UNIT KERJA PERANGKAT DAERAH YANG ADA DI KECAMATAN	8.734.000,00	8.409.000,00	(325.000,00)	96,27	
7.01	7.01.0.00.0.00.05.0000	7.01.02.2.02.0003		PENINGKATAN EFEKTIFITAS PELAKSANAAN PELAYANAN KEPADA MASYARAKAT DI WILAYAH KECAMATAN	8.734.000,00	8.409.000,00	(325.000,00)	96,27	
7.01	7.01.0.00.0.00.05.0000	7.01.02.2.02.0003	5.1	BELANJA OPERASI	8.734.000,00	8.409.000,00	(325.000,00)	96,27	
7.01	7.01.0.00.0.00.05.0000	7.01.02.2.02.0003	5.1.02	Belanja Barang dan Jasa	8.734.000,00	8.409.000,00	(325.000,00)	96,27	
7.01	7.01.0.00.0.00.05.0000	7.01.02.2.04		PELAKSANAAN URUSAN PEMERINTAHAN YANG DILIMPAHKAN KEPADA CAMAT	10.000.000,00	4.125.000,00	(5.875.000,00)	41,25	
7.01	7.01.0.00.0.00.05.0000	7.01.02.2.04.0003		PELAKSANAAN URUSAN PEMERINTAHAN YANG TERKAIT DENGAN KEWENANGAN LAIN YANG DILIMPAHKAN	10.000.000,00	4.125.000,00	(5.875.000,00)	41,25	
7.01	7.01.0.00.0.00.05.0000	7.01.02.2.04.0003	5.1	BELANJA OPERASI	10.000.000,00	4.125.000,00	(5.875.000,00)	41,25	
7.01	7.01.0.00.0.00.05.0000	7.01.02.2.04.0003	5.1.02	Belanja Barang dan Jasa	10.000.000,00	4.125.000,00	(5.875.000,00)	41,25	
7.01	7.01.0.00.0.00.05.0000	7.01.03		PROGRAM PEMBERDAYAAN MASYARAKAT DESA DAN KELURAHAN	1.816.257.818,00	1.780.589.957,00	(35.667.861,00)	98,03	
7.01	7.01.0.00.0.00.05.0000	7.01.03.2.01		KOORDINASI KEGIATAN PEMBERDAYAAN DESA	1.816.257.818,00	1.780.589.957,00	(35.667.861,00)	98,03	
7.01	7.01.0.00.0.00.05.0000	7.01.03.2.01.0001		PENINGKATAN PARTISIPASI MASYARAKAT DALAM FORUM MUSYAWARAH PERENCANAAN PEMBANGUNAN DI DESA	26.339.500,00	5.737.500,00	(20.602.000,00)	21,78	
7.01	7.01.0.00.0.00.05.0000	7.01.03.2.01.0001	5.1	BELANJA OPERASI	26.339.500,00	5.737.500,00	(20.602.000,00)	21,78	
7.01	7.01.0.00.0.00.05.0000	7.01.03.2.01.0001	5.1.02	Belanja Barang dan Jasa	26.339.500,00	5.737.500,00	(20.602.000,00)	21,78	
7.01	7.01.0.00.0.00.05.0000	7.01.03.2.01.0002		SINKRONISASI PROGRAM KERJA DAN KEGIATAN PEMBERDAYAAN MASYARAKAT YANG DILAKUKAN OLEH PEMERINTAH DAN SWASTA DI WILAYAH KERJA KECAMATAN	95.938.619,00	91.376.866,00	(4.561.753,00)	95,24	
7.01	7.01.0.00.0.00.05.0000	7.01.03.2.01.0002	5.1	BELANJA OPERASI	95.938.619,00	91.376.866,00	(4.561.753,00)	95,24	
7.01	7.01.0.00.0.00.05.0000	7.01.03.2.01.0002	5.1.02	Belanja Barang dan Jasa	95.938.619,00	91.376.866,00	(4.561.753,00)	95,24	
7.01	7.01.0.00.0.00.05.0000	7.01.03.2.01.0003		PENINGKATAN EFEKTIFITAS KEGIATAN PEMBERDAYAAN MASYARAKAT DI WILAYAH KECAMATAN	1.693.979.699,00	1.683.475.591,00	(10.504.108,00)	99,37	
7.01	7.01.0.00.0.00.05.0000	7.01.03.2.01.0003	5.1	BELANJA OPERASI	1.693.979.699,00	1.683.475.591,00	(10.504.108,00)	99,37	
7.01	7.01.0.00.0.00.05.0000	7.01.03.2.01.0003	5.1.02	Belanja Barang dan Jasa	1.693.979.699,00	1.683.475.591,00	(10.504.108,00)	99,37	
7.01	7.01.0.00.0.00.05.0000	7.01.04		PROGRAM KOORDINASI KETENTRAMAN DAN KETERTIBAN UMUM	100.660.000,00	84.125.000,00	(16.535.000,00)	83,57	
7.01	7.01.0.00.0.00.05.0000	7.01.04.2.01		KOORDINASI UPAYA PENYELENGGARAAN KETENTERAMAN DAN KETERTIBAN UMUM	62.660.000,00	46.125.000,00	(16.535.000,00)	73,61	
7.01	7.01.0.00.0.00.05.0000	7.01.04.2.01.0001		SINERGITAS DENGAN KEPOLISIAN NEGARA REPUBLIK INDONESIA, TENTARA NASIONAL INDONESIA DAN INSTANSI VERTIKAL DI WILAYAH KECAMATAN	62.660.000,00	46.125.000,00	(16.535.000,00)	73,61	
7.01	7.01.0.00.0.00.05.0000	7.01.04.2.01.0001	5.1	BELANJA OPERASI	62.660.000,00	46.125.000,00	(16.535.000,00)	73,61	

KODE REKENING				URAIAN	JUMLAH (Rp)		BERTAMBAH / (BERKURANG)		DASAR HUKUM
					ANGGARAN SETELAH PERUBAHAN	REALISASI	(Rp)	(%)	
7.01	7.01.0.00.0.00.05.0000	7.01.04.2.01.0001	5.1.02	Belanja Barang dan Jasa	62.660.000,00	46.125.000,00	(16.535.000,00)	73,61	
7.01	7.01.0.00.0.00.05.0000	7.01.04.2.02		KOORDINASI PENERAPAN DAN PENEGAKAN PERATURAN DAERAH DAN PERATURAN KEPALA DAERAH	38.000.000,00	38.000.000,00	0,00	100,00	
7.01	7.01.0.00.0.00.05.0000	7.01.04.2.02.0001		KOORDINASI/SINERGI DENGAN PERANGKAT DAERAH YANG TUGAS DAN FUNGSINYA DI BIDANG PENEGAKAN PERATURAN PERUNDANG-UNDANGAN DAN/ATAU KEPOLISIAN NEGARA REPUBLIK INDONESIA	38.000.000,00	38.000.000,00	0,00	100,00	
7.01	7.01.0.00.0.00.05.0000	7.01.04.2.02.0001	5.1	BELANJA OPERASI	38.000.000,00	38.000.000,00	0,00	100,00	
7.01	7.01.0.00.0.00.05.0000	7.01.04.2.02.0001	5.1.02	Belanja Barang dan Jasa	38.000.000,00	38.000.000,00	0,00	100,00	
7.01	7.01.0.00.0.00.05.0000	7.01.06		PROGRAM PEMBINAAN DAN PENGAWASAN PEMERINTAHAN DESA	23.250.000,00	12.312.500,00	(10.937.500,00)	52,95	
7.01	7.01.0.00.0.00.05.0000	7.01.06.2.01		FASILITASI, REKOMENDASI DAN KOORDINASI PEMBINAAN DAN PENGAWASAN PEMERINTAHAN DESA	23.250.000,00	12.312.500,00	(10.937.500,00)	52,95	
7.01	7.01.0.00.0.00.05.0000	7.01.06.2.01.0001		FASILITASI PENYUSUNAN PERATURAN DESA DAN PERATURAN KEPALA DESA	13.500.000,00	7.312.500,00	(6.187.500,00)	54,16	
7.01	7.01.0.00.0.00.05.0000	7.01.06.2.01.0001	5.1	BELANJA OPERASI	13.500.000,00	7.312.500,00	(6.187.500,00)	54,16	
7.01	7.01.0.00.0.00.05.0000	7.01.06.2.01.0001	5.1.02	Belanja Barang dan Jasa	13.500.000,00	7.312.500,00	(6.187.500,00)	54,16	
7.01	7.01.0.00.0.00.05.0000	7.01.06.2.01.0002		FASILITASI ADMINISTRASI TATA PEMERINTAHAN DESA	9.750.000,00	5.000.000,00	(4.750.000,00)	51,28	
7.01	7.01.0.00.0.00.05.0000	7.01.06.2.01.0002	5.1	BELANJA OPERASI	9.750.000,00	5.000.000,00	(4.750.000,00)	51,28	
7.01	7.01.0.00.0.00.05.0000	7.01.06.2.01.0002	5.1.02	Belanja Barang dan Jasa	9.750.000,00	5.000.000,00	(4.750.000,00)	51,28	
				JUMLAH BELANJA	9.543.913.152,00	8.407.563.646,00	(1.136.349.506,00)	88,09	
				SURPLUS / (DEFISIT)	(9.513.913.152,00)	(8.391.263.646,00)	1.122.649.506,00	88,19	
				SISA LEBIH PEMBIAYAAN ANGGARAN (SILPA)	(9.513.913.152,00)	(8.391.263.646,00)	1.122.649.506,00	88,19	

BUPATI HULU SUNGAI SELATAN

ttd.

SYAFRUDIN NOOR

Lampiran I.3 : Perda PP APBD TA 2025
Nomor : 4 Tahun 2026
Tanggal : 14 Agustus 2026

PEMERINTAH KAB. HULU SUNGAI SELATAN

RINCIAN APBD MENURUT URUSAN PEMERINTAHAN DAERAH, ORGANISASI, PROGRAM, KEGIATAN, SUB KEGIATAN, KELOMPOK, DAN JENIS PENDAPATAN, BELANJA, DAN PEMBIAYAAN

TAHUN ANGGARAN 2025

Urusan Pemerintahan : UNSUR KEWILAYAHAN
Bidang Urusan : KECAMATAN
Organisasi : Kelurahan Kandangan Utara

KODE REKENING				URAIAN	JUMLAH (Rp)		BERTAMBAH / (BERKURANG)		DASAR HUKUM
					ANGGARAN SETELAH PERUBAHAN	REALISASI	(Rp)	(%)	
7.01	7.01.0.00.0.00.05.0003		5	BELANJA DAERAH	860.579.801,00	775.656.952,00	(84.922.849,00)	90,13	
7.01	7.01.0.00.0.00.05.0003	7.01.03		PROGRAM PEMBERDAYAAN MASYARAKAT DESA DAN KELURAHAN	828.512.801,00	755.735.832,00	(72.776.969,00)	91,21	
7.01	7.01.0.00.0.00.05.0003	7.01.03.2.01		KOORDINASI KEGIATAN PEMBERDAYAAN DESA	6.927.710,00	6.925.000,00	(2.710,00)	99,96	
7.01	7.01.0.00.0.00.05.0003	7.01.03.2.01.0001		PENINGKATAN PARTISIPASI MASYARAKAT DALAM FORUM MUSYAWARAH PERENCANAAN PEMBANGUNAN DI DESA	6.927.710,00	6.925.000,00	(2.710,00)	99,96	
7.01	7.01.0.00.0.00.05.0003	7.01.03.2.01.0001	5.1	BELANJA OPERASI	6.927.710,00	6.925.000,00	(2.710,00)	99,96	
7.01	7.01.0.00.0.00.05.0003	7.01.03.2.01.0001	5.1.02	Belanja Barang dan Jasa	6.927.710,00	6.925.000,00	(2.710,00)	99,96	
7.01	7.01.0.00.0.00.05.0003	7.01.03.2.02		KEGIATAN PEMBERDAYAAN KELURAHAN	821.585.091,00	748.810.832,00	(72.774.259,00)	91,14	
7.01	7.01.0.00.0.00.05.0003	7.01.03.2.02.0002		PEMBANGUNAN SARANA DAN PRASARANA KELURAHAN	137.681.780,00	127.990.401,00	(9.691.379,00)	92,96	
7.01	7.01.0.00.0.00.05.0003	7.01.03.2.02.0002	5.1	BELANJA OPERASI	123.851.608,00	114.490.401,00	(9.361.207,00)	92,44	
7.01	7.01.0.00.0.00.05.0003	7.01.03.2.02.0002	5.1.02	Belanja Barang dan Jasa	123.851.608,00	114.490.401,00	(9.361.207,00)	92,44	
7.01	7.01.0.00.0.00.05.0003	7.01.03.2.02.0002	5.2	BELANJA MODAL	13.830.172,00	13.500.000,00	(330.172,00)	97,61	
7.01	7.01.0.00.0.00.05.0003	7.01.03.2.02.0002	5.2.02	Belanja Modal Peralatan dan Mesin	13.830.172,00	13.500.000,00	(330.172,00)	97,61	
7.01	7.01.0.00.0.00.05.0003	7.01.03.2.02.0003		PEMBERDAYAAN MASYARAKAT DI KELURAHAN	474.714.370,00	436.957.373,00	(37.756.997,00)	92,04	
7.01	7.01.0.00.0.00.05.0003	7.01.03.2.02.0003	5.1	BELANJA OPERASI	474.714.370,00	436.957.373,00	(37.756.997,00)	92,04	
7.01	7.01.0.00.0.00.05.0003	7.01.03.2.02.0003	5.1.02	Belanja Barang dan Jasa	474.714.370,00	436.957.373,00	(37.756.997,00)	92,04	
7.01	7.01.0.00.0.00.05.0003	7.01.03.2.02.0004		EVALUASI KELURAHAN	209.188.941,00	183.863.058,00	(25.325.883,00)	87,89	
7.01	7.01.0.00.0.00.05.0003	7.01.03.2.02.0004	5.1	BELANJA OPERASI	209.188.941,00	183.863.058,00	(25.325.883,00)	87,89	
7.01	7.01.0.00.0.00.05.0003	7.01.03.2.02.0004	5.1.02	Belanja Barang dan Jasa	209.188.941,00	183.863.058,00	(25.325.883,00)	87,89	
7.01	7.01.0.00.0.00.05.0003	7.01.04		PROGRAM KOORDINASI KETENTRAMAN DAN KETERTIBAN UMUM	32.067.000,00	19.921.120,00	(12.145.880,00)	62,12	
7.01	7.01.0.00.0.00.05.0003	7.01.04.2.01		KOORDINASI UPAYA PENYELENGGARAAN KETENTERAMAN DAN KETERTIBAN UMUM	32.067.000,00	19.921.120,00	(12.145.880,00)	62,12	
7.01	7.01.0.00.0.00.05.0003	7.01.04.2.01.0001		SINERGITAS DENGAN KEPOLISIAN NEGARA REPUBLIK INDONESIA, TENTARA NASIONAL INDONESIA DAN INSTANSI VERTIKAL DI WILAYAH KECAMATAN	32.067.000,00	19.921.120,00	(12.145.880,00)	62,12	
7.01	7.01.0.00.0.00.05.0003	7.01.04.2.01.0001	5.1	BELANJA OPERASI	32.067.000,00	19.921.120,00	(12.145.880,00)	62,12	
7.01	7.01.0.00.0.00.05.0003	7.01.04.2.01.0001	5.1.02	Belanja Barang dan Jasa	32.067.000,00	19.921.120,00	(12.145.880,00)	62,12	
				JUMLAH BELANJA	860.579.801,00	775.656.952,00	(84.922.849,00)	90,13	
				SURPLUS / (DEFISIT)	(860.579.801,00)	(775.656.952,00)	84.922.849,00	90,13	
				SISA LEBIH PEMBIAYAAN ANGGARAN (SILPA)	(860.579.801,00)	(775.656.952,00)	84.922.849,00	90,13	

BUPATI HULU SUNGAI SELATAN

ttd.

SYAFRUDIN NOOR

Lampiran I.3 : Perda PP APBD TA 2025
Nomor : 4 Tahun 2026
Tanggal : 14 Agustus 2026

PEMERINTAH KAB. HULU SUNGAI SELATAN

RINCIAN APBD MENURUT URUSAN PEMERINTAHAN DAERAH, ORGANISASI, PROGRAM, KEGIATAN, SUB KEGIATAN, KELOMPOK, DAN JENIS PENDAPATAN, BELANJA, DAN PEMBIAYAAN

TAHUN ANGGARAN 2025

Urusan Pemerintahan : UNSUR KEWILAYAHAN
Bidang Urusan : KECAMATAN
Organisasi : Kelurahan Kandangan Kota

KODE REKENING				URAIAN	JUMLAH (Rp)		BERTAMBAH / (BERKURANG)		DASAR HUKUM
					ANGGARAN SETELAH PERUBAHAN	REALISASI	(Rp)	(%)	
7.01	7.01.0.00.0.00.05.0001		5	BELANJA DAERAH	1.024.567.980,00	821.449.002,00	(203.118.978,00)	80,17	
7.01	7.01.0.00.0.00.05.0001	7.01.03		PROGRAM PEMBERDAYAAN MASYARAKAT DESA DAN KELURAHAN	1.019.167.980,00	821.449.002,00	(197.718.978,00)	80,59	
7.01	7.01.0.00.0.00.05.0001	7.01.03.2.02		KEGIATAN PEMBERDAYAAN KELURAHAN	1.019.167.980,00	821.449.002,00	(197.718.978,00)	80,59	
7.01	7.01.0.00.0.00.05.0001	7.01.03.2.02.0001		PENINGKATAN PARTISIPASI MASYARAKAT DALAM FORUM MUSYAWARAH PERENCANAAN PEMBANGUNAN DI KELURAHAN	5.000.000,00	5.000.000,00	0,00	100,00	
7.01	7.01.0.00.0.00.05.0001	7.01.03.2.02.0001	5.1	BELANJA OPERASI	5.000.000,00	5.000.000,00	0,00	100,00	
7.01	7.01.0.00.0.00.05.0001	7.01.03.2.02.0001	5.1.02	Belanja Barang dan Jasa	5.000.000,00	5.000.000,00	0,00	100,00	
7.01	7.01.0.00.0.00.05.0001	7.01.03.2.02.0002		PEMBANGUNAN SARANA DAN PRASARANA KELURAHAN	123.651.980,00	60.321.534,00	(63.330.446,00)	48,78	
7.01	7.01.0.00.0.00.05.0001	7.01.03.2.02.0002	5.1	BELANJA OPERASI	111.531.980,00	60.321.534,00	(51.210.446,00)	54,08	
7.01	7.01.0.00.0.00.05.0001	7.01.03.2.02.0002	5.1.02	Belanja Barang dan Jasa	111.531.980,00	60.321.534,00	(51.210.446,00)	54,08	
7.01	7.01.0.00.0.00.05.0001	7.01.03.2.02.0002	5.2	BELANJA MODAL	12.120.000,00	0,00	(12.120.000,00)	0,00	
7.01	7.01.0.00.0.00.05.0001	7.01.03.2.02.0002	5.2.02	Belanja Modal Peralatan dan Mesin	12.120.000,00	0,00	(12.120.000,00)	0,00	
7.01	7.01.0.00.0.00.05.0001	7.01.03.2.02.0003		PEMBERDAYAAN MASYARAKAT DI KELURAHAN	759.504.000,00	670.686.150,00	(88.817.850,00)	88,30	
7.01	7.01.0.00.0.00.05.0001	7.01.03.2.02.0003	5.1	BELANJA OPERASI	759.504.000,00	670.686.150,00	(88.817.850,00)	88,30	
7.01	7.01.0.00.0.00.05.0001	7.01.03.2.02.0003	5.1.02	Belanja Barang dan Jasa	759.504.000,00	670.686.150,00	(88.817.850,00)	88,30	
7.01	7.01.0.00.0.00.05.0001	7.01.03.2.02.0004		EVALUASI KELURAHAN	131.012.000,00	85.441.318,00	(45.570.682,00)	65,21	
7.01	7.01.0.00.0.00.05.0001	7.01.03.2.02.0004	5.1	BELANJA OPERASI	131.012.000,00	85.441.318,00	(45.570.682,00)	65,21	
7.01	7.01.0.00.0.00.05.0001	7.01.03.2.02.0004	5.1.02	Belanja Barang dan Jasa	131.012.000,00	85.441.318,00	(45.570.682,00)	65,21	
7.01	7.01.0.00.0.00.05.0001	7.01.04		PROGRAM KOORDINASI KETENTRAMAN DAN KETERTIBAN UMUM	5.400.000,00	0,00	(5.400.000,00)	0,00	
7.01	7.01.0.00.0.00.05.0001	7.01.04.2.01		KOORDINASI UPAYA PENYELENGGARAAN KETENTERAMAN DAN KETERTIBAN UMUM	5.400.000,00	0,00	(5.400.000,00)	0,00	
7.01	7.01.0.00.0.00.05.0001	7.01.04.2.01.0001		SINERGITAS DENGAN KEPOLISIAN NEGARA REPUBLIK INDONESIA, TENTARA NASIONAL INDONESIA DAN INSTANSI VERTIKAL DI WILAYAH KECAMATAN	5.400.000,00	0,00	(5.400.000,00)	0,00	
7.01	7.01.0.00.0.00.05.0001	7.01.04.2.01.0001	5.1	BELANJA OPERASI	5.400.000,00	0,00	(5.400.000,00)	0,00	
7.01	7.01.0.00.0.00.05.0001	7.01.04.2.01.0001	5.1.02	Belanja Barang dan Jasa	5.400.000,00	0,00	(5.400.000,00)	0,00	
				JUMLAH BELANJA	1.024.567.980,00	821.449.002,00	(203.118.978,00)	80,17	
				SURPLUS / (DEFISIT)	(1.024.567.980,00)	(821.449.002,00)	203.118.978,00	80,17	
				SISA LEBIH PEMBIAYAAN ANGGARAN (SILPA)	(1.024.567.980,00)	(821.449.002,00)	203.118.978,00	80,17	

BUPATI HULU SUNGAI SELATAN

ttd.

SYAFRUDIN NOOR

Lampiran I.3 : Perda PP APBD TA 2025
Nomor : 4 Tahun 2026
Tanggal : 14 Agustus 2026

PEMERINTAH KAB. HULU SUNGAI SELATAN

RINCIAN APBD MENURUT URUSAN PEMERINTAHAN DAERAH, ORGANISASI, PROGRAM, KEGIATAN, SUB KEGIATAN, KELOMPOK, DAN JENIS PENDAPATAN, BELANJA, DAN PEMBIAYAAN

TAHUN ANGGARAN 2025

Urusan Pemerintahan : UNSUR KEWILAYAHAN
Bidang Urusan : KECAMATAN
Organisasi : Kelurahan Kandangan Barat

KODE REKENING				URAIAN	JUMLAH (Rp)		BERTAMBAH / (BERKURANG)		DASAR HUKUM
					ANGGARAN SETELAH PERUBAHAN	REALISASI	(Rp)	(%)	
7.01	7.01.0.00.0.00.05.0002		5	BELANJA DAERAH	777.920.163,00	684.461.816,00	(93.458.347,00)	87,98	
7.01	7.01.0.00.0.00.05.0002	7.01.03		PROGRAM PEMBERDAYAAN MASYARAKAT DESA DAN KELURAHAN	747.576.163,00	673.349.716,00	(74.226.447,00)	90,07	
7.01	7.01.0.00.0.00.05.0002	7.01.03.2.02		KEGIATAN PEMBERDAYAAN KELURAHAN	747.576.163,00	673.349.716,00	(74.226.447,00)	90,07	
7.01	7.01.0.00.0.00.05.0002	7.01.03.2.02.0001		PENINGKATAN PARTISIPASI MASYARAKAT DALAM FORUM MUSYAWARAH PERENCANAAN PEMBANGUNAN DI KELURAHAN	5.000.000,00	5.000.000,00	0,00	100,00	
7.01	7.01.0.00.0.00.05.0002	7.01.03.2.02.0001	5.1	BELANJA OPERASI	5.000.000,00	5.000.000,00	0,00	100,00	
7.01	7.01.0.00.0.00.05.0002	7.01.03.2.02.0001	5.1.02	Belanja Barang dan Jasa	5.000.000,00	5.000.000,00	0,00	100,00	
7.01	7.01.0.00.0.00.05.0002	7.01.03.2.02.0002		PEMBANGUNAN SARANA DAN PRASARANA KELURAHAN	27.632.000,00	14.835.000,00	(12.797.000,00)	53,68	
7.01	7.01.0.00.0.00.05.0002	7.01.03.2.02.0002	5.1	BELANJA OPERASI	27.632.000,00	14.835.000,00	(12.797.000,00)	53,68	
7.01	7.01.0.00.0.00.05.0002	7.01.03.2.02.0002	5.1.02	Belanja Barang dan Jasa	27.632.000,00	14.835.000,00	(12.797.000,00)	53,68	
7.01	7.01.0.00.0.00.05.0002	7.01.03.2.02.0003		PEMBERDAYAAN MASYARAKAT DI KELURAHAN	601.801.710,00	564.659.355,00	(37.142.355,00)	93,82	
7.01	7.01.0.00.0.00.05.0002	7.01.03.2.02.0003	5.1	BELANJA OPERASI	601.801.710,00	564.659.355,00	(37.142.355,00)	93,82	
7.01	7.01.0.00.0.00.05.0002	7.01.03.2.02.0003	5.1.02	Belanja Barang dan Jasa	601.801.710,00	564.659.355,00	(37.142.355,00)	93,82	
7.01	7.01.0.00.0.00.05.0002	7.01.03.2.02.0004		EVALUASI KELURAHAN	113.142.453,00	88.855.361,00	(24.287.092,00)	78,53	
7.01	7.01.0.00.0.00.05.0002	7.01.03.2.02.0004	5.1	BELANJA OPERASI	113.142.453,00	88.855.361,00	(24.287.092,00)	78,53	
7.01	7.01.0.00.0.00.05.0002	7.01.03.2.02.0004	5.1.02	Belanja Barang dan Jasa	113.142.453,00	88.855.361,00	(24.287.092,00)	78,53	
7.01	7.01.0.00.0.00.05.0002	7.01.04		PROGRAM KOORDINASI KETENTRAMAN DAN KETERTIBAN UMUM	30.344.000,00	11.112.100,00	(19.231.900,00)	36,62	
7.01	7.01.0.00.0.00.05.0002	7.01.04.2.01		KOORDINASI UPAYA PENYELENGGARAAN KETENTERAMAN DAN KETERTIBAN UMUM	30.344.000,00	11.112.100,00	(19.231.900,00)	36,62	
7.01	7.01.0.00.0.00.05.0002	7.01.04.2.01.0001		SINERGITAS DENGAN KEPOLISIAN NEGARA REPUBLIK INDONESIA, TENTARA NASIONAL INDONESIA DAN INSTANSI VERTIKAL DI WILAYAH KECAMATAN	30.344.000,00	11.112.100,00	(19.231.900,00)	36,62	
7.01	7.01.0.00.0.00.05.0002	7.01.04.2.01.0001	5.1	BELANJA OPERASI	30.344.000,00	11.112.100,00	(19.231.900,00)	36,62	
7.01	7.01.0.00.0.00.05.0002	7.01.04.2.01.0001	5.1.02	Belanja Barang dan Jasa	30.344.000,00	11.112.100,00	(19.231.900,00)	36,62	
				JUMLAH BELANJA	777.920.163,00	684.461.816,00	(93.458.347,00)	87,98	
				SURPLUS / (DEFISIT)	(777.920.163,00)	(684.461.816,00)	93.458.347,00	87,98	
				SISA LEBIH PEMBIAYAAN ANGGARAN (SILPA)	(777.920.163,00)	(684.461.816,00)	93.458.347,00	87,98	

BUPATI HULU SUNGAI SELATAN

ttd.

SYAFRUDIN NOOR

Lampiran I.3 : Perda PP APBD TA 2025
Nomor : 4 Tahun 2026
Tanggal : 14 Agustus 2026

PEMERINTAH KAB. HULU SUNGAI SELATAN

RINCIAN APBD MENURUT URUSAN PEMERINTAHAN DAERAH, ORGANISASI, PROGRAM, KEGIATAN, SUB KEGIATAN, KELOMPOK, DAN JENIS PENDAPATAN, BELANJA, DAN PEMBIAYAAN

TAHUN ANGGARAN 2025

Urusan Pemerintahan : UNSUR KEWILAYAHAN
Bidang Urusan : KECAMATAN
Organisasi : Kelurahan Jambu Hilir

KODE REKENING				URAIAN	JUMLAH (Rp)		BERTAMBAH / (BERKURANG)		DASAR HUKUM
					ANGGARAN SETELAH PERUBAHAN	REALISASI	(Rp)	(%)	
7.01	7.01.0.00.0.00.05.0004		5	BELANJA DAERAH	905.577.398,00	600.643.800,00	(304.933.598,00)	66,32	
7.01	7.01.0.00.0.00.05.0004	7.01.03		PROGRAM PEMBERDAYAAN MASYARAKAT DESA DAN KELURAHAN	829.402.398,00	591.493.800,00	(237.908.598,00)	71,31	
7.01	7.01.0.00.0.00.05.0004	7.01.03.2.02		KEGIATAN PEMBERDAYAAN KELURAHAN	829.402.398,00	591.493.800,00	(237.908.598,00)	71,31	
7.01	7.01.0.00.0.00.05.0004	7.01.03.2.02.0001		PENINGKATAN PARTISIPASI MASYARAKAT DALAM FORUM MUSYAWARAH PERENCANAAN PEMBANGUNAN DI KELURAHAN	6.656.500,00	5.953.000,00	(703.500,00)	89,43	
7.01	7.01.0.00.0.00.05.0004	7.01.03.2.02.0001	5.1	BELANJA OPERASI	6.656.500,00	5.953.000,00	(703.500,00)	89,43	
7.01	7.01.0.00.0.00.05.0004	7.01.03.2.02.0001	5.1.02	Belanja Barang dan Jasa	6.656.500,00	5.953.000,00	(703.500,00)	89,43	
7.01	7.01.0.00.0.00.05.0004	7.01.03.2.02.0002		PEMBANGUNAN SARANA DAN PRASARANA KELURAHAN	126.930.000,00	86.101.700,00	(40.828.300,00)	67,83	
7.01	7.01.0.00.0.00.05.0004	7.01.03.2.02.0002	5.1	BELANJA OPERASI	126.930.000,00	86.101.700,00	(40.828.300,00)	67,83	
7.01	7.01.0.00.0.00.05.0004	7.01.03.2.02.0002	5.1.02	Belanja Barang dan Jasa	126.930.000,00	86.101.700,00	(40.828.300,00)	67,83	
7.01	7.01.0.00.0.00.05.0004	7.01.03.2.02.0003		PEMBERDAYAAN MASYARAKAT DI KELURAHAN	535.971.400,00	405.563.921,00	(130.407.479,00)	75,66	
7.01	7.01.0.00.0.00.05.0004	7.01.03.2.02.0003	5.1	BELANJA OPERASI	444.001.400,00	405.563.921,00	(38.437.479,00)	91,34	
7.01	7.01.0.00.0.00.05.0004	7.01.03.2.02.0003	5.1.02	Belanja Barang dan Jasa	444.001.400,00	405.563.921,00	(38.437.479,00)	91,34	
7.01	7.01.0.00.0.00.05.0004	7.01.03.2.02.0003	5.2	BELANJA MODAL	91.970.000,00	0,00	(91.970.000,00)	0,00	
7.01	7.01.0.00.0.00.05.0004	7.01.03.2.02.0003	5.2.04	Belanja Modal Jalan, Jaringan, dan Irigasi	91.970.000,00	0,00	(91.970.000,00)	0,00	
7.01	7.01.0.00.0.00.05.0004	7.01.03.2.02.0004		EVALUASI KELURAHAN	159.844.498,00	93.875.179,00	(65.969.319,00)	58,72	
7.01	7.01.0.00.0.00.05.0004	7.01.03.2.02.0004	5.1	BELANJA OPERASI	159.844.498,00	93.875.179,00	(65.969.319,00)	58,72	
7.01	7.01.0.00.0.00.05.0004	7.01.03.2.02.0004	5.1.02	Belanja Barang dan Jasa	159.844.498,00	93.875.179,00	(65.969.319,00)	58,72	
7.01	7.01.0.00.0.00.05.0004	7.01.04		PROGRAM KOORDINASI KETENTRAMAN DAN KETERTIBAN UMUM	76.175.000,00	9.150.000,00	(67.025.000,00)	12,01	
7.01	7.01.0.00.0.00.05.0004	7.01.04.2.01		KOORDINASI UPAYA PENYELENGGARAAN KETENTERAMAN DAN KETERTIBAN UMUM	76.175.000,00	9.150.000,00	(67.025.000,00)	12,01	
7.01	7.01.0.00.0.00.05.0004	7.01.04.2.01.0001		SINERGITAS DENGAN KEPOLISIAN NEGARA REPUBLIK INDONESIA, TENTARA NASIONAL INDONESIA DAN INSTANSI VERTIKAL DI WILAYAH KECAMATAN	76.175.000,00	9.150.000,00	(67.025.000,00)	12,01	
7.01	7.01.0.00.0.00.05.0004	7.01.04.2.01.0001	5.1	BELANJA OPERASI	76.175.000,00	9.150.000,00	(67.025.000,00)	12,01	
7.01	7.01.0.00.0.00.05.0004	7.01.04.2.01.0001	5.1.02	Belanja Barang dan Jasa	76.175.000,00	9.150.000,00	(67.025.000,00)	12,01	
				JUMLAH BELANJA	905.577.398,00	600.643.800,00	(304.933.598,00)	66,32	
				SURPLUS / (DEFISIT)	(905.577.398,00)	(600.643.800,00)	304.933.598,00	66,32	
				SISA LEBIH PEMBIAYAAN ANGGARAN (SILPA)	(905.577.398,00)	(600.643.800,00)	304.933.598,00	66,32	

BUPATI HULU SUNGAI SELATAN

ttd.

SYAFRUDIN NOOR

Lampiran I.3 : Perda PP APBD TA 2025
Nomor : 4 Tahun 2026
Tanggal : 14 Agustus 2026

PEMERINTAH KAB. HULU SUNGAI SELATAN

RINCIAN APBD MENURUT URUSAN PEMERINTAHAN DAERAH, ORGANISASI, PROGRAM, KEGIATAN, SUB KEGIATAN, KELOMPOK, DAN JENIS PENDAPATAN, BELANJA, DAN PEMBIAYAAN

TAHUN ANGGARAN 2025

Urusan Pemerintahan : UNSUR KEWILAYAHAN
Bidang Urusan : KECAMATAN
Organisasi : Kecamatan Loksado

KODE REKENING				URAIAN	JUMLAH (Rp)		BERTAMBAH / (BERKURANG)		DASAR HUKUM
					ANGGARAN SETELAH PERUBAHAN	REALISASI	(Rp)	(%)	
7.01	7.01.0.00.0.00.10.0000		5	BELANJA DAERAH	3.221.550.075,00	2.444.209.854,00	(777.340.221,00)	75,87	
7.01	7.01.0.00.0.00.10.0000	7.01.01		PROGRAM PENUNJANG URUSAN PEMERINTAHAN DAERAH KABUPATEN/KOTA	2.914.951.149,00	2.199.482.054,00	(715.469.095,00)	75,45	
7.01	7.01.0.00.0.00.10.0000	7.01.01.2.01		PERENCANAAN, PENGANGGARAN, DAN EVALUASI KINERJA PERANGKAT DAERAH	6.566.500,00	6.525.000,00	(41.500,00)	99,36	
7.01	7.01.0.00.0.00.10.0000	7.01.01.2.01.0001		PENYUSUNAN DOKUMEN PERENCANAAN PERANGKAT DAERAH	5.479.500,00	5.450.000,00	(29.500,00)	99,46	
7.01	7.01.0.00.0.00.10.0000	7.01.01.2.01.0001	5.1	BELANJA OPERASI	5.479.500,00	5.450.000,00	(29.500,00)	99,46	
7.01	7.01.0.00.0.00.10.0000	7.01.01.2.01.0001	5.1.02	Belanja Barang dan Jasa	5.479.500,00	5.450.000,00	(29.500,00)	99,46	
7.01	7.01.0.00.0.00.10.0000	7.01.01.2.01.0007		EVALUASI KINERJA PERANGKAT DAERAH	1.087.000,00	1.075.000,00	(12.000,00)	98,89	
7.01	7.01.0.00.0.00.10.0000	7.01.01.2.01.0007	5.1	BELANJA OPERASI	1.087.000,00	1.075.000,00	(12.000,00)	98,89	
7.01	7.01.0.00.0.00.10.0000	7.01.01.2.01.0007	5.1.02	Belanja Barang dan Jasa	1.087.000,00	1.075.000,00	(12.000,00)	98,89	
7.01	7.01.0.00.0.00.10.0000	7.01.01.2.02		ADMINISTRASI KEUANGAN PERANGKAT DAERAH	2.481.992.072,00	1.837.348.293,00	(644.643.779,00)	74,02	
7.01	7.01.0.00.0.00.10.0000	7.01.01.2.02.0001		PENYEDIAAN GAJI DAN TUNJANGAN ASN	2.478.315.972,00	1.833.713.293,00	(644.602.679,00)	73,99	
7.01	7.01.0.00.0.00.10.0000	7.01.01.2.02.0001	5.1	BELANJA OPERASI	2.478.315.972,00	1.833.713.293,00	(644.602.679,00)	73,99	
7.01	7.01.0.00.0.00.10.0000	7.01.01.2.02.0001	5.1.01	Belanja Pegawai	2.478.315.972,00	1.833.713.293,00	(644.602.679,00)	73,99	
7.01	7.01.0.00.0.00.10.0000	7.01.01.2.02.0005		KOORDINASI DAN PENYUSUNAN LAPORAN KEUANGAN AKHIR TAHUN SKPD	1.456.400,00	1.440.000,00	(16.400,00)	98,87	
7.01	7.01.0.00.0.00.10.0000	7.01.01.2.02.0005	5.1	BELANJA OPERASI	1.456.400,00	1.440.000,00	(16.400,00)	98,87	
7.01	7.01.0.00.0.00.10.0000	7.01.01.2.02.0005	5.1.02	Belanja Barang dan Jasa	1.456.400,00	1.440.000,00	(16.400,00)	98,87	
7.01	7.01.0.00.0.00.10.0000	7.01.01.2.02.0007		KOORDINASI DAN PENYUSUNAN LAPORAN KEUANGAN BULANAN/ TRIWULANAN/ SEMESTERAN SKPD	1.304.400,00	1.290.000,00	(14.400,00)	98,89	
7.01	7.01.0.00.0.00.10.0000	7.01.01.2.02.0007	5.1	BELANJA OPERASI	1.304.400,00	1.290.000,00	(14.400,00)	98,89	
7.01	7.01.0.00.0.00.10.0000	7.01.01.2.02.0007	5.1.02	Belanja Barang dan Jasa	1.304.400,00	1.290.000,00	(14.400,00)	98,89	
7.01	7.01.0.00.0.00.10.0000	7.01.01.2.02.0008		PENYUSUNAN PELAPORAN DAN ANALISIS PROGNOSIS REALISASI ANGGARAN	915.300,00	905.000,00	(10.300,00)	98,87	
7.01	7.01.0.00.0.00.10.0000	7.01.01.2.02.0008	5.1	BELANJA OPERASI	915.300,00	905.000,00	(10.300,00)	98,87	
7.01	7.01.0.00.0.00.10.0000	7.01.01.2.02.0008	5.1.02	Belanja Barang dan Jasa	915.300,00	905.000,00	(10.300,00)	98,87	
7.01	7.01.0.00.0.00.10.0000	7.01.01.2.06		ADMINISTRASI UMUM PERANGKAT DAERAH	220.071.273,00	218.166.012,00	(1.905.261,00)	99,13	
7.01	7.01.0.00.0.00.10.0000	7.01.01.2.06.0001		PENYEDIAAN KOMPONEN INSTALASI LISTRIK/PENERANGAN BANGUNAN KANTOR	4.444.080,00	4.443.500,00	(580,00)	99,98	
7.01	7.01.0.00.0.00.10.0000	7.01.01.2.06.0001	5.1	BELANJA OPERASI	4.444.080,00	4.443.500,00	(580,00)	99,98	
7.01	7.01.0.00.0.00.10.0000	7.01.01.2.06.0001	5.1.02	Belanja Barang dan Jasa	4.444.080,00	4.443.500,00	(580,00)	99,98	
7.01	7.01.0.00.0.00.10.0000	7.01.01.2.06.0002		PENYEDIAAN PERALATAN DAN PERLENGKAPAN KANTOR	23.853.643,00	23.522.750,00	(330.893,00)	98,61	
7.01	7.01.0.00.0.00.10.0000	7.01.01.2.06.0002	5.1	BELANJA OPERASI	23.853.643,00	23.522.750,00	(330.893,00)	98,61	
7.01	7.01.0.00.0.00.10.0000	7.01.01.2.06.0002	5.1.02	Belanja Barang dan Jasa	23.853.643,00	23.522.750,00	(330.893,00)	98,61	
7.01	7.01.0.00.0.00.10.0000	7.01.01.2.06.0004		PENYEDIAAN BAHAN LOGISTIK KANTOR	45.100.000,00	45.037.500,00	(62.500,00)	99,86	
7.01	7.01.0.00.0.00.10.0000	7.01.01.2.06.0004	5.1	BELANJA OPERASI	45.100.000,00	45.037.500,00	(62.500,00)	99,86	

KODE REKENING				URAIAN	JUMLAH (Rp)		BERTAMBAH / (BERKURANG)		DASAR HUKUM
					ANGGARAN SETELAH PERUBAHAN	REALISASI	(Rp)	(%)	
7.01	7.01.0.00.0.00.10.0000	7.01.01.2.06.0004	5.1.02	Belanja Barang dan Jasa	45.100.000,00	45.037.500,00	(62.500,00)	99,86	
7.01	7.01.0.00.0.00.10.0000	7.01.01.2.06.0005		PENYEDIAAN BARANG CETAKAN DAN PENGGANDAAN	6.673.550,00	6.630.000,00	(43.550,00)	99,34	
7.01	7.01.0.00.0.00.10.0000	7.01.01.2.06.0005	5.1	BELANJA OPERASI	6.673.550,00	6.630.000,00	(43.550,00)	99,34	
7.01	7.01.0.00.0.00.10.0000	7.01.01.2.06.0005	5.1.02	Belanja Barang dan Jasa	6.673.550,00	6.630.000,00	(43.550,00)	99,34	
7.01	7.01.0.00.0.00.10.0000	7.01.01.2.06.0009		PENYELENGGARAAN RAPAT KOORDINASI DAN KONSULTASI SKPD	140.000.000,00	138.532.262,00	(1.467.738,00)	98,95	
7.01	7.01.0.00.0.00.10.0000	7.01.01.2.06.0009	5.1	BELANJA OPERASI	140.000.000,00	138.532.262,00	(1.467.738,00)	98,95	
7.01	7.01.0.00.0.00.10.0000	7.01.01.2.06.0009	5.1.02	Belanja Barang dan Jasa	140.000.000,00	138.532.262,00	(1.467.738,00)	98,95	
7.01	7.01.0.00.0.00.10.0000	7.01.01.2.08		PENYEDIAAN JASA PENUNJANG URUSAN PEMERINTAHAN DAERAH	153.225.304,00	112.601.649,00	(40.623.655,00)	73,48	
7.01	7.01.0.00.0.00.10.0000	7.01.01.2.08.0002		PENYEDIAAN JASA KOMUNIKASI, SUMBER DAYA AIR DAN LISTRIK	39.483.200,00	19.019.953,00	(20.463.247,00)	48,17	
7.01	7.01.0.00.0.00.10.0000	7.01.01.2.08.0002	5.1	BELANJA OPERASI	39.483.200,00	19.019.953,00	(20.463.247,00)	48,17	
7.01	7.01.0.00.0.00.10.0000	7.01.01.2.08.0002	5.1.02	Belanja Barang dan Jasa	39.483.200,00	19.019.953,00	(20.463.247,00)	48,17	
7.01	7.01.0.00.0.00.10.0000	7.01.01.2.08.0004		PENYEDIAAN JASA PELAYANAN UMUM KANTOR	113.742.104,00	93.581.696,00	(20.160.408,00)	82,27	
7.01	7.01.0.00.0.00.10.0000	7.01.01.2.08.0004	5.1	BELANJA OPERASI	113.742.104,00	93.581.696,00	(20.160.408,00)	82,27	
7.01	7.01.0.00.0.00.10.0000	7.01.01.2.08.0004	5.1.02	Belanja Barang dan Jasa	113.742.104,00	93.581.696,00	(20.160.408,00)	82,27	
7.01	7.01.0.00.0.00.10.0000	7.01.01.2.09		PEMELIHARAAN BARANG MILIK DAERAH PENUNJANG URUSAN PEMERINTAHAN DAERAH	53.096.000,00	24.841.100,00	(28.254.900,00)	46,78	
7.01	7.01.0.00.0.00.10.0000	7.01.01.2.09.0002		PENYEDIAAN JASA PEMELIHARAAN, BIAYA PEMELIHARAAN, PAJAK DAN PERIZINAN KENDARAAN DINAS OPERASIONAL ATAU LAPANGAN	41.296.000,00	17.891.100,00	(23.404.900,00)	43,32	
7.01	7.01.0.00.0.00.10.0000	7.01.01.2.09.0002	5.1	BELANJA OPERASI	41.296.000,00	17.891.100,00	(23.404.900,00)	43,32	
7.01	7.01.0.00.0.00.10.0000	7.01.01.2.09.0002	5.1.02	Belanja Barang dan Jasa	41.296.000,00	17.891.100,00	(23.404.900,00)	43,32	
7.01	7.01.0.00.0.00.10.0000	7.01.01.2.09.0010		PEMELIHARAAN/REHABILITASI SARANA DAN PRASARANA GEDUNG KANTOR ATAU BANGUNAN LAINNYA	11.800.000,00	6.950.000,00	(4.850.000,00)	58,89	
7.01	7.01.0.00.0.00.10.0000	7.01.01.2.09.0010	5.1	BELANJA OPERASI	11.800.000,00	6.950.000,00	(4.850.000,00)	58,89	
7.01	7.01.0.00.0.00.10.0000	7.01.01.2.09.0010	5.1.02	Belanja Barang dan Jasa	11.800.000,00	6.950.000,00	(4.850.000,00)	58,89	
7.01	7.01.0.00.0.00.10.0000	7.01.02		PROGRAM PENYELENGGARAAN PEMERINTAHAN DAN PELAYANAN PUBLIK	7.109.550,00	7.037.500,00	(72.050,00)	98,98	
7.01	7.01.0.00.0.00.10.0000	7.01.02.2.02		PENYELENGGARAAN URUSAN PEMERINTAHAN YANG TIDAK DILAKSANAKAN OLEH UNIT KERJA PERANGKAT DAERAH YANG ADA DI KECAMATAN	7.109.550,00	7.037.500,00	(72.050,00)	98,98	
7.01	7.01.0.00.0.00.10.0000	7.01.02.2.02.0003		PENINGKATAN EFEKTIFITAS PELAKSANAAN PELAYANAN KEPADA MASYARAKAT DI WILAYAH KECAMATAN	7.109.550,00	7.037.500,00	(72.050,00)	98,98	
7.01	7.01.0.00.0.00.10.0000	7.01.02.2.02.0003	5.1	BELANJA OPERASI	7.109.550,00	7.037.500,00	(72.050,00)	98,98	
7.01	7.01.0.00.0.00.10.0000	7.01.02.2.02.0003	5.1.02	Belanja Barang dan Jasa	7.109.550,00	7.037.500,00	(72.050,00)	98,98	
7.01	7.01.0.00.0.00.10.0000	7.01.03		PROGRAM PEMBERDAYAAN MASYARAKAT DESA DAN KELURAHAN	170.911.180,00	138.881.900,00	(32.029.280,00)	81,25	
7.01	7.01.0.00.0.00.10.0000	7.01.03.2.01		KOORDINASI KEGIATAN PEMBERDAYAAN DESA	170.911.180,00	138.881.900,00	(32.029.280,00)	81,25	
7.01	7.01.0.00.0.00.10.0000	7.01.03.2.01.0001		PENINGKATAN PARTISIPASI MASYARAKAT DALAM FORUM MUSYAWARAH PERENCANAAN PEMBANGUNAN DI DESA	1.875.000,00	1.875.000,00	0,00	100,00	
7.01	7.01.0.00.0.00.10.0000	7.01.03.2.01.0001	5.1	BELANJA OPERASI	1.875.000,00	1.875.000,00	0,00	100,00	
7.01	7.01.0.00.0.00.10.0000	7.01.03.2.01.0001	5.1.02	Belanja Barang dan Jasa	1.875.000,00	1.875.000,00	0,00	100,00	
7.01	7.01.0.00.0.00.10.0000	7.01.03.2.01.0002		SINKRONISASI PROGRAM KERJA DAN KEGIATAN PEMBERDAYAAN MASYARAKAT YANG DILAKUKAN OLEH PEMERINTAH DAN SWASTA DI WILAYAH KERJA KECAMATAN	86.896.180,00	73.910.600,00	(12.985.580,00)	85,05	
7.01	7.01.0.00.0.00.10.0000	7.01.03.2.01.0002	5.1	BELANJA OPERASI	86.896.180,00	73.910.600,00	(12.985.580,00)	85,05	
7.01	7.01.0.00.0.00.10.0000	7.01.03.2.01.0002	5.1.02	Belanja Barang dan Jasa	86.896.180,00	73.910.600,00	(12.985.580,00)	85,05	
7.01	7.01.0.00.0.00.10.0000	7.01.03.2.01.0003		PENINGKATAN EFEKTIFITAS KEGIATAN PEMBERDAYAAN MASYARAKAT DI WILAYAH KECAMATAN	82.140.000,00	63.096.300,00	(19.043.700,00)	76,81	
7.01	7.01.0.00.0.00.10.0000	7.01.03.2.01.0003	5.1	BELANJA OPERASI	82.140.000,00	63.096.300,00	(19.043.700,00)	76,81	
7.01	7.01.0.00.0.00.10.0000	7.01.03.2.01.0003	5.1.02	Belanja Barang dan Jasa	82.140.000,00	63.096.300,00	(19.043.700,00)	76,81	
7.01	7.01.0.00.0.00.10.0000	7.01.04		PROGRAM KOORDINASI KETENTRAMAN DAN KETERTIBAN UMUM	45.230.000,00	22.545.000,00	(22.685.000,00)	49,84	
7.01	7.01.0.00.0.00.10.0000	7.01.04.2.01		KOORDINASI UPAYA PENYELENGGARAAN KETENTERAMAN DAN KETERTIBAN UMUM	45.230.000,00	22.545.000,00	(22.685.000,00)	49,84	
7.01	7.01.0.00.0.00.10.0000	7.01.04.2.01.0001		SINERGITAS DENGAN KEPOLISIAN NEGARA REPUBLIK INDONESIA, TENTARA NASIONAL INDONESIA DAN INSTANSI VERTIKAL DI WILAYAH KECAMATAN	45.230.000,00	22.545.000,00	(22.685.000,00)	49,84	
7.01	7.01.0.00.0.00.10.0000	7.01.04.2.01.0001	5.1	BELANJA OPERASI	45.230.000,00	22.545.000,00	(22.685.000,00)	49,84	

KODE REKENING				URAIAN	JUMLAH (Rp)		BERTAMBAH / (BERKURANG)		DASAR HUKUM
					ANGGARAN SETELAH PERUBAHAN	REALISASI	(Rp)	(%)	
7.01	7.01.0.00.0.00.10.0000	7.01.04.2.01.0001	5.1.02	Belanja Barang dan Jasa	45.230.000,00	22.545.000,00	(22.685.000,00)	49,84	
7.01	7.01.0.00.0.00.10.0000	7.01.05		PROGRAM PENYELENGGARAAN URUSAN PEMERINTAHAN UMUM	68.253.000,00	61.175.000,00	(7.078.000,00)	89,62	
7.01	7.01.0.00.0.00.10.0000	7.01.05.2.01		PENYELENGGARAAN URUSAN PEMERINTAHAN UMUM SESUAI PENUGASAN KEPALA DAERAH	68.253.000,00	61.175.000,00	(7.078.000,00)	89,62	
7.01	7.01.0.00.0.00.10.0000	7.01.05.2.01.0003		PEMBINAAN PERSATUAN DAN KESATUAN BANGSA	42.753.000,00	38.175.000,00	(4.578.000,00)	89,29	
7.01	7.01.0.00.0.00.10.0000	7.01.05.2.01.0003	5.1	BELANJA OPERASI	42.753.000,00	38.175.000,00	(4.578.000,00)	89,29	
7.01	7.01.0.00.0.00.10.0000	7.01.05.2.01.0003	5.1.02	Belanja Barang dan Jasa	42.753.000,00	38.175.000,00	(4.578.000,00)	89,29	
7.01	7.01.0.00.0.00.10.0000	7.01.05.2.01.0008		PELAKSANAAN TUGAS FORUM KOORDINASI PIMPINAN DI KECAMATAN	25.500.000,00	23.000.000,00	(2.500.000,00)	90,19	
7.01	7.01.0.00.0.00.10.0000	7.01.05.2.01.0008	5.1	BELANJA OPERASI	25.500.000,00	23.000.000,00	(2.500.000,00)	90,19	
7.01	7.01.0.00.0.00.10.0000	7.01.05.2.01.0008	5.1.02	Belanja Barang dan Jasa	25.500.000,00	23.000.000,00	(2.500.000,00)	90,19	
7.01	7.01.0.00.0.00.10.0000	7.01.06		PROGRAM PEMBINAAN DAN PENGAWASAN PEMERINTAHAN DESA	15.095.196,00	15.088.400,00	(6.796,00)	99,95	
7.01	7.01.0.00.0.00.10.0000	7.01.06.2.01		FASILITASI, REKOMENDASI DAN KOORDINASI PEMBINAAN DAN PENGAWASAN PEMERINTAHAN DESA	15.095.196,00	15.088.400,00	(6.796,00)	99,95	
7.01	7.01.0.00.0.00.10.0000	7.01.06.2.01.0002		FASILITASI ADMINISTRASI TATA PEMERINTAHAN DESA	10.099.796,00	10.093.900,00	(5.896,00)	99,94	
7.01	7.01.0.00.0.00.10.0000	7.01.06.2.01.0002	5.1	BELANJA OPERASI	10.099.796,00	10.093.900,00	(5.896,00)	99,94	
7.01	7.01.0.00.0.00.10.0000	7.01.06.2.01.0002	5.1.02	Belanja Barang dan Jasa	10.099.796,00	10.093.900,00	(5.896,00)	99,94	
7.01	7.01.0.00.0.00.10.0000	7.01.06.2.01.0017		KOORDINASI PENDAMPINGAN DESA DI WILAYAHNYA	4.995.400,00	4.994.500,00	(900,00)	99,98	
7.01	7.01.0.00.0.00.10.0000	7.01.06.2.01.0017	5.1	BELANJA OPERASI	4.995.400,00	4.994.500,00	(900,00)	99,98	
7.01	7.01.0.00.0.00.10.0000	7.01.06.2.01.0017	5.1.02	Belanja Barang dan Jasa	4.995.400,00	4.994.500,00	(900,00)	99,98	
				JUMLAH BELANJA	3.221.550.075,00	2.444.209.854,00	(777.340.221,00)	75,87	
				SURPLUS / (DEFISIT)	(3.221.550.075,00)	(2.444.209.854,00)	777.340.221,00	75,87	
				SISA LEBIH PEMBIAYAAN ANGGARAN (SILPA)	(3.221.550.075,00)	(2.444.209.854,00)	777.340.221,00	75,87	

BUPATI HULU SUNGAI SELATAN

ttd.

SYAFRUDIN NOOR

Lampiran I.3 : Perda PP APBD TA 2025
Nomor : 4 Tahun 2026
Tanggal : 14 Agustus 2026

PEMERINTAH KAB. HULU SUNGAI SELATAN

RINCIAN APBD MENURUT URUSAN PEMERINTAHAN DAERAH, ORGANISASI, PROGRAM, KEGIATAN, SUB KEGIATAN, KELOMPOK, DAN JENIS PENDAPATAN, BELANJA, DAN PEMBIAYAAN

TAHUN ANGGARAN 2025

Urusan Pemerintahan : UNSUR KEWILAYAHAN
Bidang Urusan : KECAMATAN
Organisasi : Kecamatan Kalumpang

KODE REKENING				URAIAN	JUMLAH (Rp)		BERTAMBAH / (BERKURANG)		DASAR HUKUM
					ANGGARAN SETELAH PERUBAHAN	REALISASI	(Rp)	(%)	
	7.01.0.00.0.00.09.0000		4	PENDAPATAN DAERAH	12.000.000,00	12.000.000,00	0,00	100,00	
	7.01.0.00.0.00.09.0000		4.1	PENDAPATAN ASLI DAERAH (PAD)	12.000.000,00	12.000.000,00	0,00	100,00	
	7.01.0.00.0.00.09.0000		4.1.02	Retribusi Daerah	12.000.000,00	12.000.000,00	0,00	100,00	
				JUMLAH PENDAPATAN	12.000.000,00	12.000.000,00	0,00	100,00	
7.01	7.01.0.00.0.00.09.0000		5	BELANJA DAERAH	3.946.521.747,00	2.789.213.186,00	(1.157.308.561,00)	70,67	
7.01	7.01.0.00.0.00.09.0000	7.01.01		PROGRAM PENUNJANG URUSAN PEMERINTAHAN DAERAH KABUPATEN/KOTA	3.524.944.919,00	2.383.118.986,00	(1.141.825.933,00)	67,60	
7.01	7.01.0.00.0.00.09.0000	7.01.01.2.01		PERENCANAAN, PENGANGGARAN, DAN EVALUASI KINERJA PERANGKAT DAERAH	9.499.098,00	9.409.950,00	(89.148,00)	99,06	
7.01	7.01.0.00.0.00.09.0000	7.01.01.2.01.0001		PENYUSUNAN DOKUMEN PERENCANAAN PERANGKAT DAERAH	7.999.632,00	7.926.800,00	(72.832,00)	99,08	
7.01	7.01.0.00.0.00.09.0000	7.01.01.2.01.0001	5.1	BELANJA OPERASI	7.999.632,00	7.926.800,00	(72.832,00)	99,08	
7.01	7.01.0.00.0.00.09.0000	7.01.01.2.01.0001	5.1.02	Belanja Barang dan Jasa	7.999.632,00	7.926.800,00	(72.832,00)	99,08	
7.01	7.01.0.00.0.00.09.0000	7.01.01.2.01.0007		EVALUASI KINERJA PERANGKAT DAERAH	1.499.466,00	1.483.150,00	(16.316,00)	98,91	
7.01	7.01.0.00.0.00.09.0000	7.01.01.2.01.0007	5.1	BELANJA OPERASI	1.499.466,00	1.483.150,00	(16.316,00)	98,91	
7.01	7.01.0.00.0.00.09.0000	7.01.01.2.01.0007	5.1.02	Belanja Barang dan Jasa	1.499.466,00	1.483.150,00	(16.316,00)	98,91	
7.01	7.01.0.00.0.00.09.0000	7.01.01.2.02		ADMINISTRASI KEUANGAN PERANGKAT DAERAH	2.956.895.594,00	1.891.574.442,00	(1.065.321.152,00)	63,97	
7.01	7.01.0.00.0.00.09.0000	7.01.01.2.02.0001		PENYEDIAAN GAJI DAN TUNJANGAN ASN	2.951.897.162,00	1.886.630.642,00	(1.065.266.520,00)	63,91	
7.01	7.01.0.00.0.00.09.0000	7.01.01.2.02.0001	5.1	BELANJA OPERASI	2.951.897.162,00	1.886.630.642,00	(1.065.266.520,00)	63,91	
7.01	7.01.0.00.0.00.09.0000	7.01.01.2.02.0001	5.1.01	Belanja Pegawai	2.951.897.162,00	1.886.630.642,00	(1.065.266.520,00)	63,91	
7.01	7.01.0.00.0.00.09.0000	7.01.01.2.02.0005		KOORDINASI DAN PENYUSUNAN LAPORAN KEUANGAN AKHIR TAHUN SKPD	1.999.500,00	1.977.500,00	(22.000,00)	98,89	
7.01	7.01.0.00.0.00.09.0000	7.01.01.2.02.0005	5.1	BELANJA OPERASI	1.999.500,00	1.977.500,00	(22.000,00)	98,89	
7.01	7.01.0.00.0.00.09.0000	7.01.01.2.02.0005	5.1.02	Belanja Barang dan Jasa	1.999.500,00	1.977.500,00	(22.000,00)	98,89	
7.01	7.01.0.00.0.00.09.0000	7.01.01.2.02.0007		KOORDINASI DAN PENYUSUNAN LAPORAN KEUANGAN BULANAN/ TRIWULANAN/ SEMESTERAN SKPD	1.499.466,00	1.483.150,00	(16.316,00)	98,91	
7.01	7.01.0.00.0.00.09.0000	7.01.01.2.02.0007	5.1	BELANJA OPERASI	1.499.466,00	1.483.150,00	(16.316,00)	98,91	
7.01	7.01.0.00.0.00.09.0000	7.01.01.2.02.0007	5.1.02	Belanja Barang dan Jasa	1.499.466,00	1.483.150,00	(16.316,00)	98,91	
7.01	7.01.0.00.0.00.09.0000	7.01.01.2.02.0008		PENYUSUNAN PELAPORAN DAN ANALISIS PROGNOSIS REALISASI ANGGARAN	1.499.466,00	1.483.150,00	(16.316,00)	98,91	
7.01	7.01.0.00.0.00.09.0000	7.01.01.2.02.0008	5.1	BELANJA OPERASI	1.499.466,00	1.483.150,00	(16.316,00)	98,91	
7.01	7.01.0.00.0.00.09.0000	7.01.01.2.02.0008	5.1.02	Belanja Barang dan Jasa	1.499.466,00	1.483.150,00	(16.316,00)	98,91	
7.01	7.01.0.00.0.00.09.0000	7.01.01.2.06		ADMINISTRASI UMUM PERANGKAT DAERAH	308.430.251,00	304.150.022,00	(4.280.229,00)	98,61	
7.01	7.01.0.00.0.00.09.0000	7.01.01.2.06.0001		PENYEDIAAN KOMPONEN INSTALASI LISTRIK/PENERANGAN BANGUNAN KANTOR	17.189.075,00	16.757.000,00	(432.075,00)	97,48	
7.01	7.01.0.00.0.00.09.0000	7.01.01.2.06.0001	5.1	BELANJA OPERASI	17.189.075,00	16.757.000,00	(432.075,00)	97,48	
7.01	7.01.0.00.0.00.09.0000	7.01.01.2.06.0001	5.1.02	Belanja Barang dan Jasa	17.189.075,00	16.757.000,00	(432.075,00)	97,48	

KODE REKENING				URAIAN	JUMLAH (Rp)		BERTAMBAH / (BERKURANG)		DASAR HUKUM
					ANGGARAN SETELAH PERUBAHAN	REALISASI	(Rp)	(%)	
7.01	7.01.0.00.0.00.09.0000	7.01.01.2.06.0002		PENYEDIAAN PERALATAN DAN PERLENGKAPAN KANTOR	64.465.690,00	63.574.000,00	(891.690,00)	98,61	
7.01	7.01.0.00.0.00.09.0000	7.01.01.2.06.0002	5.1	BELANJA OPERASI	64.465.690,00	63.574.000,00	(891.690,00)	98,61	
7.01	7.01.0.00.0.00.09.0000	7.01.01.2.06.0002	5.1.02	Belanja Barang dan Jasa	64.465.690,00	63.574.000,00	(891.690,00)	98,61	
7.01	7.01.0.00.0.00.09.0000	7.01.01.2.06.0004		PENYEDIAAN BAHAN LOGISTIK KANTOR	56.475.000,00	53.807.500,00	(2.667.500,00)	95,27	
7.01	7.01.0.00.0.00.09.0000	7.01.01.2.06.0004	5.1	BELANJA OPERASI	56.475.000,00	53.807.500,00	(2.667.500,00)	95,27	
7.01	7.01.0.00.0.00.09.0000	7.01.01.2.06.0004	5.1.02	Belanja Barang dan Jasa	56.475.000,00	53.807.500,00	(2.667.500,00)	95,27	
7.01	7.01.0.00.0.00.09.0000	7.01.01.2.06.0005		PENYEDIAAN BARANG CETAKAN DAN PENGGANDAAN	20.300.486,00	20.026.900,00	(273.586,00)	98,65	
7.01	7.01.0.00.0.00.09.0000	7.01.01.2.06.0005	5.1	BELANJA OPERASI	20.300.486,00	20.026.900,00	(273.586,00)	98,65	
7.01	7.01.0.00.0.00.09.0000	7.01.01.2.06.0005	5.1.02	Belanja Barang dan Jasa	20.300.486,00	20.026.900,00	(273.586,00)	98,65	
7.01	7.01.0.00.0.00.09.0000	7.01.01.2.06.0009		PENYELENGGARAAN RAPAT KOORDINASI DAN KONSULTASI SKPD	150.000.000,00	149.984.622,00	(15.378,00)	99,98	
7.01	7.01.0.00.0.00.09.0000	7.01.01.2.06.0009	5.1	BELANJA OPERASI	150.000.000,00	149.984.622,00	(15.378,00)	99,98	
7.01	7.01.0.00.0.00.09.0000	7.01.01.2.06.0009	5.1.02	Belanja Barang dan Jasa	150.000.000,00	149.984.622,00	(15.378,00)	99,98	
7.01	7.01.0.00.0.00.09.0000	7.01.01.2.08		PENYEDIAAN JASA PENUNJANG URUSAN PEMERINTAHAN DAERAH	176.496.200,00	110.717.772,00	(65.778.428,00)	62,73	
7.01	7.01.0.00.0.00.09.0000	7.01.01.2.08.0001		PENYEDIAAN JASA SURAT MENYURAT	1.500.000,00	1.500.000,00	0,00	100,00	
7.01	7.01.0.00.0.00.09.0000	7.01.01.2.08.0001	5.1	BELANJA OPERASI	1.500.000,00	1.500.000,00	0,00	100,00	
7.01	7.01.0.00.0.00.09.0000	7.01.01.2.08.0001	5.1.02	Belanja Barang dan Jasa	1.500.000,00	1.500.000,00	0,00	100,00	
7.01	7.01.0.00.0.00.09.0000	7.01.01.2.08.0002		PENYEDIAAN JASA KOMUNIKASI, SUMBER DAYA AIR DAN LISTRIK	62.999.200,00	34.806.172,00	(28.193.028,00)	55,24	
7.01	7.01.0.00.0.00.09.0000	7.01.01.2.08.0002	5.1	BELANJA OPERASI	62.999.200,00	34.806.172,00	(28.193.028,00)	55,24	
7.01	7.01.0.00.0.00.09.0000	7.01.01.2.08.0002	5.1.02	Belanja Barang dan Jasa	62.999.200,00	34.806.172,00	(28.193.028,00)	55,24	
7.01	7.01.0.00.0.00.09.0000	7.01.01.2.08.0004		PENYEDIAAN JASA PELAYANAN UMUM KANTOR	111.997.000,00	74.411.600,00	(37.585.400,00)	66,44	
7.01	7.01.0.00.0.00.09.0000	7.01.01.2.08.0004	5.1	BELANJA OPERASI	111.997.000,00	74.411.600,00	(37.585.400,00)	66,44	
7.01	7.01.0.00.0.00.09.0000	7.01.01.2.08.0004	5.1.02	Belanja Barang dan Jasa	111.997.000,00	74.411.600,00	(37.585.400,00)	66,44	
7.01	7.01.0.00.0.00.09.0000	7.01.01.2.09		PEMELIHARAAN BARANG MILIK DAERAH PENUNJANG URUSAN PEMERINTAHAN DAERAH	73.623.776,00	67.266.800,00	(6.356.976,00)	91,36	
7.01	7.01.0.00.0.00.09.0000	7.01.01.2.09.0002		PENYEDIAAN JASA PEMELIHARAAN, BIAYA PEMELIHARAAN, PAJAK DAN PERIZINAN KENDARAAN DINAS OPERASIONAL ATAU LAPANGAN	32.700.000,00	26.637.600,00	(6.062.400,00)	81,46	
7.01	7.01.0.00.0.00.09.0000	7.01.01.2.09.0002	5.1	BELANJA OPERASI	32.700.000,00	26.637.600,00	(6.062.400,00)	81,46	
7.01	7.01.0.00.0.00.09.0000	7.01.01.2.09.0002	5.1.02	Belanja Barang dan Jasa	32.700.000,00	26.637.600,00	(6.062.400,00)	81,46	
7.01	7.01.0.00.0.00.09.0000	7.01.01.2.09.0009		PEMELIHARAAN/REHABILITASI GEDUNG KANTOR DAN BANGUNAN LAINNYA	14.923.776,00	14.869.200,00	(54.576,00)	99,63	
7.01	7.01.0.00.0.00.09.0000	7.01.01.2.09.0009	5.1	BELANJA OPERASI	14.923.776,00	14.869.200,00	(54.576,00)	99,63	
7.01	7.01.0.00.0.00.09.0000	7.01.01.2.09.0009	5.1.02	Belanja Barang dan Jasa	14.923.776,00	14.869.200,00	(54.576,00)	99,63	
7.01	7.01.0.00.0.00.09.0000	7.01.01.2.09.0010		PEMELIHARAAN/REHABILITASI SARANA DAN PRASARANA GEDUNG KANTOR ATAU BANGUNAN LAINNYA	16.000.000,00	15.775.000,00	(225.000,00)	98,59	
7.01	7.01.0.00.0.00.09.0000	7.01.01.2.09.0010	5.1	BELANJA OPERASI	16.000.000,00	15.775.000,00	(225.000,00)	98,59	
7.01	7.01.0.00.0.00.09.0000	7.01.01.2.09.0010	5.1.02	Belanja Barang dan Jasa	16.000.000,00	15.775.000,00	(225.000,00)	98,59	
7.01	7.01.0.00.0.00.09.0000	7.01.01.2.09.0011		PEMELIHARAAN/REHABILITASI SARANA DAN PRASARANA PENDUKUNG GEDUNG KANTOR ATAU BANGUNAN LAINNYA	10.000.000,00	9.985.000,00	(15.000,00)	99,85	
7.01	7.01.0.00.0.00.09.0000	7.01.01.2.09.0011	5.1	BELANJA OPERASI	10.000.000,00	9.985.000,00	(15.000,00)	99,85	
7.01	7.01.0.00.0.00.09.0000	7.01.01.2.09.0011	5.1.02	Belanja Barang dan Jasa	10.000.000,00	9.985.000,00	(15.000,00)	99,85	
7.01	7.01.0.00.0.00.09.0000	7.01.02		PROGRAM PENYELENGGARAAN PEMERINTAHAN DAN PELAYANAN PUBLIK	19.141.662,00	19.033.550,00	(108.112,00)	99,43	
7.01	7.01.0.00.0.00.09.0000	7.01.02.2.02		PENYELENGGARAAN URUSAN PEMERINTAHAN YANG TIDAK DILAKSANAKAN OLEH UNIT KERJA PERANGKAT DAERAH YANG ADA DI KECAMATAN	19.141.662,00	19.033.550,00	(108.112,00)	99,43	
7.01	7.01.0.00.0.00.09.0000	7.01.02.2.02.0003		PENINGKATAN EFEKTIFITAS PELAKSANAAN PELAYANAN KEPADA MASYARAKAT DI WILAYAH KECAMATAN	19.141.662,00	19.033.550,00	(108.112,00)	99,43	
7.01	7.01.0.00.0.00.09.0000	7.01.02.2.02.0003	5.1	BELANJA OPERASI	19.141.662,00	19.033.550,00	(108.112,00)	99,43	
7.01	7.01.0.00.0.00.09.0000	7.01.02.2.02.0003	5.1.02	Belanja Barang dan Jasa	19.141.662,00	19.033.550,00	(108.112,00)	99,43	
7.01	7.01.0.00.0.00.09.0000	7.01.03		PROGRAM PEMBERDAYAAN MASYARAKAT DESA DAN KELURAHAN	180.157.086,00	178.097.150,00	(2.059.936,00)	98,85	
7.01	7.01.0.00.0.00.09.0000	7.01.03.2.01		KOORDINASI KEGIATAN PEMBERDAYAAN DESA	180.157.086,00	178.097.150,00	(2.059.936,00)	98,85	
7.01	7.01.0.00.0.00.09.0000	7.01.03.2.01.0001		PENINGKATAN PARTISIPASI MASYARAKAT DALAM FORUM MUSYAWARAH PERENCANAAN PEMBANGUNAN DI DESA	7.526.950,00	7.405.750,00	(121.200,00)	98,38	

KODE REKENING				URAIAN	JUMLAH (Rp)		BERTAMBAH / (BERKURANG)		DASAR HUKUM
					ANGGARAN SETELAH PERUBAHAN	REALISASI	(Rp)	(%)	
7.01	7.01.0.00.0.00.09.0000	7.01.03.2.01.0001	5.1	BELANJA OPERASI	7.526.950,00	7.405.750,00	(121.200,00)	98,38	
7.01	7.01.0.00.0.00.09.0000	7.01.03.2.01.0001	5.1.02	Belanja Barang dan Jasa	7.526.950,00	7.405.750,00	(121.200,00)	98,38	
7.01	7.01.0.00.0.00.09.0000	7.01.03.2.01.0002		SINKRONISASI PROGRAM KERJA DAN KEGIATAN PEMBERDAYAAN MASYARAKAT YANG DILAKUKAN OLEH PEMERINTAH DAN SWASTA DI WILAYAH KERJA KECAMATAN	110.779.654,00	109.047.850,00	(1.731.804,00)	98,43	
7.01	7.01.0.00.0.00.09.0000	7.01.03.2.01.0002	5.1	BELANJA OPERASI	110.779.654,00	109.047.850,00	(1.731.804,00)	98,43	
7.01	7.01.0.00.0.00.09.0000	7.01.03.2.01.0002	5.1.02	Belanja Barang dan Jasa	110.779.654,00	109.047.850,00	(1.731.804,00)	98,43	
7.01	7.01.0.00.0.00.09.0000	7.01.03.2.01.0003		PENINGKATAN EFEKTIFITAS KEGIATAN PEMBERDAYAAN MASYARAKAT DI WILAYAH KECAMATAN	61.850.482,00	61.643.550,00	(206.932,00)	99,66	
7.01	7.01.0.00.0.00.09.0000	7.01.03.2.01.0003	5.1	BELANJA OPERASI	61.850.482,00	61.643.550,00	(206.932,00)	99,66	
7.01	7.01.0.00.0.00.09.0000	7.01.03.2.01.0003	5.1.02	Belanja Barang dan Jasa	61.850.482,00	61.643.550,00	(206.932,00)	99,66	
7.01	7.01.0.00.0.00.09.0000	7.01.04		PROGRAM KOORDINASI KETENTRAMAN DAN KETERTIBAN UMUM	96.257.400,00	89.240.000,00	(7.017.400,00)	92,70	
7.01	7.01.0.00.0.00.09.0000	7.01.04.2.01		KOORDINASI UPAYA PENYELENGGARAAN KETENTERAMAN DAN KETERTIBAN UMUM	96.257.400,00	89.240.000,00	(7.017.400,00)	92,70	
7.01	7.01.0.00.0.00.09.0000	7.01.04.2.01.0001		SINERGITAS DENGAN KEPOLISIAN NEGARA REPUBLIK INDONESIA, TENTARA NASIONAL INDONESIA DAN INSTANSI VERTIKAL DI WILAYAH KECAMATAN	96.257.400,00	89.240.000,00	(7.017.400,00)	92,70	
7.01	7.01.0.00.0.00.09.0000	7.01.04.2.01.0001	5.1	BELANJA OPERASI	96.257.400,00	89.240.000,00	(7.017.400,00)	92,70	
7.01	7.01.0.00.0.00.09.0000	7.01.04.2.01.0001	5.1.02	Belanja Barang dan Jasa	96.257.400,00	89.240.000,00	(7.017.400,00)	92,70	
7.01	7.01.0.00.0.00.09.0000	7.01.05		PROGRAM PENYELENGGARAAN URUSAN PEMERINTAHAN UMUM	76.794.490,00	71.234.750,00	(5.559.740,00)	92,76	
7.01	7.01.0.00.0.00.09.0000	7.01.05.2.01		PENYELENGGARAAN URUSAN PEMERINTAHAN UMUM SESUAI PENUGASAN KEPALA DAERAH	76.794.490,00	71.234.750,00	(5.559.740,00)	92,76	
7.01	7.01.0.00.0.00.09.0000	7.01.05.2.01.0003		PEMBINAAN PERSATUAN DAN KESATUAN BANGSA	52.044.490,00	49.484.750,00	(2.559.740,00)	95,08	
7.01	7.01.0.00.0.00.09.0000	7.01.05.2.01.0003	5.1	BELANJA OPERASI	52.044.490,00	49.484.750,00	(2.559.740,00)	95,08	
7.01	7.01.0.00.0.00.09.0000	7.01.05.2.01.0003	5.1.02	Belanja Barang dan Jasa	52.044.490,00	49.484.750,00	(2.559.740,00)	95,08	
7.01	7.01.0.00.0.00.09.0000	7.01.05.2.01.0008		PELAKSANAAN TUGAS FORUM KOORDINASI PIMPINAN DI KECAMATAN	24.750.000,00	21.750.000,00	(3.000.000,00)	87,87	
7.01	7.01.0.00.0.00.09.0000	7.01.05.2.01.0008	5.1	BELANJA OPERASI	24.750.000,00	21.750.000,00	(3.000.000,00)	87,87	
7.01	7.01.0.00.0.00.09.0000	7.01.05.2.01.0008	5.1.02	Belanja Barang dan Jasa	24.750.000,00	21.750.000,00	(3.000.000,00)	87,87	
7.01	7.01.0.00.0.00.09.0000	7.01.06		PROGRAM PEMBINAAN DAN PENGAWASAN PEMERINTAHAN DESA	49.226.190,00	48.488.750,00	(737.440,00)	98,50	
7.01	7.01.0.00.0.00.09.0000	7.01.06.2.01		FASILITASI, REKOMENDASI DAN KOORDINASI PEMBINAAN DAN PENGAWASAN PEMERINTAHAN DESA	49.226.190,00	48.488.750,00	(737.440,00)	98,50	
7.01	7.01.0.00.0.00.09.0000	7.01.06.2.01.0001		FASILITASI PENYUSUNAN PERATURAN DESA DAN PERATURAN KEPALA DESA	15.437.058,00	15.411.600,00	(25.458,00)	99,83	
7.01	7.01.0.00.0.00.09.0000	7.01.06.2.01.0001	5.1	BELANJA OPERASI	15.437.058,00	15.411.600,00	(25.458,00)	99,83	
7.01	7.01.0.00.0.00.09.0000	7.01.06.2.01.0001	5.1.02	Belanja Barang dan Jasa	15.437.058,00	15.411.600,00	(25.458,00)	99,83	
7.01	7.01.0.00.0.00.09.0000	7.01.06.2.01.0002		FASILITASI ADMINISTRASI TATA PEMERINTAHAN DESA	24.339.342,00	24.264.900,00	(74.442,00)	99,69	
7.01	7.01.0.00.0.00.09.0000	7.01.06.2.01.0002	5.1	BELANJA OPERASI	24.339.342,00	24.264.900,00	(74.442,00)	99,69	
7.01	7.01.0.00.0.00.09.0000	7.01.06.2.01.0002	5.1.02	Belanja Barang dan Jasa	24.339.342,00	24.264.900,00	(74.442,00)	99,69	
7.01	7.01.0.00.0.00.09.0000	7.01.06.2.01.0017		KOORDINASI PENDAMPINGAN DESA DI WILAYAHNYA	9.449.790,00	8.812.250,00	(637.540,00)	93,25	
7.01	7.01.0.00.0.00.09.0000	7.01.06.2.01.0017	5.1	BELANJA OPERASI	9.449.790,00	8.812.250,00	(637.540,00)	93,25	
7.01	7.01.0.00.0.00.09.0000	7.01.06.2.01.0017	5.1.02	Belanja Barang dan Jasa	9.449.790,00	8.812.250,00	(637.540,00)	93,25	
				JUMLAH BELANJA	3.946.521.747,00	2.789.213.186,00	(1.157.308.561,00)	70,67	
				SURPLUS / (DEFISIT)	(3.934.521.747,00)	(2.777.213.186,00)	1.157.308.561,00	70,58	
				SISA LEBIH PEMBIAYAAN ANGGARAN (SILPA)	(3.934.521.747,00)	(2.777.213.186,00)	1.157.308.561,00	70,58	

BUPATI HULU SUNGAI SELATAN

ttd.

SYAFRUDIN NOOR

Lampiran I.3 : Perda PP APBD TA 2025
Nomor : 4 Tahun 2026
Tanggal : 14 Agustus 2026

PEMERINTAH KAB. HULU SUNGAI SELATAN

RINCIAN APBD MENURUT URUSAN PEMERINTAHAN DAERAH, ORGANISASI, PROGRAM, KEGIATAN, SUB KEGIATAN, KELOMPOK, DAN JENIS PENDAPATAN, BELANJA, DAN PEMBIAYAAN

TAHUN ANGGARAN 2025

Urusan Pemerintahan : UNSUR KEWILAYAHAN
Bidang Urusan : KECAMATAN
Organisasi : Kecamatan Daha Barat

KODE REKENING				URAIAN	JUMLAH (Rp)		BERTAMBAH / (BERKURANG)		DASAR HUKUM
					ANGGARAN SETELAH PERUBAHAN	REALISASI	(Rp)	(%)	
7.01	7.01.0.00.0.00.11.0000		5	BELANJA DAERAH	2.702.579.336,00	2.248.740.644,00	(453.838.692,00)	83,20	
7.01	7.01.0.00.0.00.11.0000	7.01.01		PROGRAM PENUNJANG URUSAN PEMERINTAHAN DAERAH KABUPATEN/KOTA	2.429.383.226,00	1.985.209.024,00	(444.174.202,00)	81,71	
7.01	7.01.0.00.0.00.11.0000	7.01.01.2.01		PERENCANAAN, PENGANGGARAN, DAN EVALUASI KINERJA PERANGKAT DAERAH	8.173.000,00	8.166.000,00	(7.000,00)	99,91	
7.01	7.01.0.00.0.00.11.0000	7.01.01.2.01.0001		PENYUSUNAN DOKUMEN PERENCANAAN PERANGKAT DAERAH	6.606.000,00	6.604.000,00	(2.000,00)	99,96	
7.01	7.01.0.00.0.00.11.0000	7.01.01.2.01.0001	5.1	BELANJA OPERASI	6.606.000,00	6.604.000,00	(2.000,00)	99,96	
7.01	7.01.0.00.0.00.11.0000	7.01.01.2.01.0001	5.1.02	Belanja Barang dan Jasa	6.606.000,00	6.604.000,00	(2.000,00)	99,96	
7.01	7.01.0.00.0.00.11.0000	7.01.01.2.01.0007		EVALUASI KINERJA PERANGKAT DAERAH	1.567.000,00	1.562.000,00	(5.000,00)	99,68	
7.01	7.01.0.00.0.00.11.0000	7.01.01.2.01.0007	5.1	BELANJA OPERASI	1.567.000,00	1.562.000,00	(5.000,00)	99,68	
7.01	7.01.0.00.0.00.11.0000	7.01.01.2.01.0007	5.1.02	Belanja Barang dan Jasa	1.567.000,00	1.562.000,00	(5.000,00)	99,68	
7.01	7.01.0.00.0.00.11.0000	7.01.01.2.02		ADMINISTRASI KEUANGAN PERANGKAT DAERAH	1.961.625.601,00	1.533.596.012,00	(428.029.589,00)	78,17	
7.01	7.01.0.00.0.00.11.0000	7.01.01.2.02.0001		PENYEDIAAN GAJI DAN TUNJANGAN ASN	1.956.518.601,00	1.528.491.012,00	(428.027.589,00)	78,12	
7.01	7.01.0.00.0.00.11.0000	7.01.01.2.02.0001	5.1	BELANJA OPERASI	1.956.518.601,00	1.528.491.012,00	(428.027.589,00)	78,12	
7.01	7.01.0.00.0.00.11.0000	7.01.01.2.02.0001	5.1.01	Belanja Pegawai	1.956.518.601,00	1.528.491.012,00	(428.027.589,00)	78,12	
7.01	7.01.0.00.0.00.11.0000	7.01.01.2.02.0005		KOORDINASI DAN PENYUSUNAN LAPORAN KEUANGAN AKHIR TAHUN SKPD	2.073.000,00	2.073.000,00	0,00	100,00	
7.01	7.01.0.00.0.00.11.0000	7.01.01.2.02.0005	5.1	BELANJA OPERASI	2.073.000,00	2.073.000,00	0,00	100,00	
7.01	7.01.0.00.0.00.11.0000	7.01.01.2.02.0005	5.1.02	Belanja Barang dan Jasa	2.073.000,00	2.073.000,00	0,00	100,00	
7.01	7.01.0.00.0.00.11.0000	7.01.01.2.02.0007		KOORDINASI DAN PENYUSUNAN LAPORAN KEUANGAN BULANAN/ TRIWULANAN/ SEMESTERAN SKPD	1.517.000,00	1.516.000,00	(1.000,00)	99,93	
7.01	7.01.0.00.0.00.11.0000	7.01.01.2.02.0007	5.1	BELANJA OPERASI	1.517.000,00	1.516.000,00	(1.000,00)	99,93	
7.01	7.01.0.00.0.00.11.0000	7.01.01.2.02.0007	5.1.02	Belanja Barang dan Jasa	1.517.000,00	1.516.000,00	(1.000,00)	99,93	
7.01	7.01.0.00.0.00.11.0000	7.01.01.2.02.0008		PENYUSUNAN PELAPORAN DAN ANALISIS PROGNOSIS REALISASI ANGGARAN	1.517.000,00	1.516.000,00	(1.000,00)	99,93	
7.01	7.01.0.00.0.00.11.0000	7.01.01.2.02.0008	5.1	BELANJA OPERASI	1.517.000,00	1.516.000,00	(1.000,00)	99,93	
7.01	7.01.0.00.0.00.11.0000	7.01.01.2.02.0008	5.1.02	Belanja Barang dan Jasa	1.517.000,00	1.516.000,00	(1.000,00)	99,93	
7.01	7.01.0.00.0.00.11.0000	7.01.01.2.06		ADMINISTRASI UMUM PERANGKAT DAERAH	230.432.600,00	228.349.850,00	(2.082.750,00)	99,09	
7.01	7.01.0.00.0.00.11.0000	7.01.01.2.06.0001		PENYEDIAAN KOMPONEN INSTALASI LISTRIK/PENERANGAN BANGUNAN KANTOR	5.451.300,00	5.451.300,00	0,00	100,00	
7.01	7.01.0.00.0.00.11.0000	7.01.01.2.06.0001	5.1	BELANJA OPERASI	5.451.300,00	5.451.300,00	0,00	100,00	
7.01	7.01.0.00.0.00.11.0000	7.01.01.2.06.0001	5.1.02	Belanja Barang dan Jasa	5.451.300,00	5.451.300,00	0,00	100,00	
7.01	7.01.0.00.0.00.11.0000	7.01.01.2.06.0002		PENYEDIAAN PERALATAN DAN PERLENGKAPAN KANTOR	24.244.650,00	24.242.950,00	(1.700,00)	99,99	
7.01	7.01.0.00.0.00.11.0000	7.01.01.2.06.0002	5.1	BELANJA OPERASI	24.244.650,00	24.242.950,00	(1.700,00)	99,99	
7.01	7.01.0.00.0.00.11.0000	7.01.01.2.06.0002	5.1.02	Belanja Barang dan Jasa	24.244.650,00	24.242.950,00	(1.700,00)	99,99	
7.01	7.01.0.00.0.00.11.0000	7.01.01.2.06.0004		PENYEDIAAN BAHAN LOGISTIK KANTOR	55.500.000,00	53.500.000,00	(2.000.000,00)	96,39	
7.01	7.01.0.00.0.00.11.0000	7.01.01.2.06.0004	5.1	BELANJA OPERASI	55.500.000,00	53.500.000,00	(2.000.000,00)	96,39	

KODE REKENING				URAIAN	JUMLAH (Rp)		BERTAMBAH / (BERKURANG)		DASAR HUKUM
					ANGGARAN SETELAH PERUBAHAN	REALISASI	(Rp)	(%)	
7.01	7.01.0.00.0.00.11.0000	7.01.01.2.06.0004	5.1.02	Belanja Barang dan Jasa	55.500.000,00	53.500.000,00	(2.000.000,00)	96,39	
7.01	7.01.0.00.0.00.11.0000	7.01.01.2.06.0005		PENYEDIAAN BARANG CETAKAN DAN PENGGANDAAN	7.236.650,00	7.236.650,00	0,00	100,00	
7.01	7.01.0.00.0.00.11.0000	7.01.01.2.06.0005	5.1	BELANJA OPERASI	7.236.650,00	7.236.650,00	0,00	100,00	
7.01	7.01.0.00.0.00.11.0000	7.01.01.2.06.0005	5.1.02	Belanja Barang dan Jasa	7.236.650,00	7.236.650,00	0,00	100,00	
7.01	7.01.0.00.0.00.11.0000	7.01.01.2.06.0009		PENYELENGGARAAN RAPAT KOORDINASI DAN KONSULTASI SKPD	138.000.000,00	137.918.950,00	(81.050,00)	99,94	
7.01	7.01.0.00.0.00.11.0000	7.01.01.2.06.0009	5.1	BELANJA OPERASI	138.000.000,00	137.918.950,00	(81.050,00)	99,94	
7.01	7.01.0.00.0.00.11.0000	7.01.01.2.06.0009	5.1.02	Belanja Barang dan Jasa	138.000.000,00	137.918.950,00	(81.050,00)	99,94	
7.01	7.01.0.00.0.00.11.0000	7.01.01.2.08		PENYEDIAAN JASA PENUNJANG URUSAN PEMERINTAHAN DAERAH	155.731.660,00	148.178.962,00	(7.552.698,00)	95,15	
7.01	7.01.0.00.0.00.11.0000	7.01.01.2.08.0002		PENYEDIAAN JASA KOMUNIKASI, SUMBER DAYA AIR DAN LISTRIK	32.539.660,00	25.870.162,00	(6.669.498,00)	79,50	
7.01	7.01.0.00.0.00.11.0000	7.01.01.2.08.0002	5.1	BELANJA OPERASI	32.539.660,00	25.870.162,00	(6.669.498,00)	79,50	
7.01	7.01.0.00.0.00.11.0000	7.01.01.2.08.0002	5.1.02	Belanja Barang dan Jasa	32.539.660,00	25.870.162,00	(6.669.498,00)	79,50	
7.01	7.01.0.00.0.00.11.0000	7.01.01.2.08.0004		PENYEDIAAN JASA PELAYANAN UMUM KANTOR	123.192.000,00	122.308.800,00	(883.200,00)	99,28	
7.01	7.01.0.00.0.00.11.0000	7.01.01.2.08.0004	5.1	BELANJA OPERASI	123.192.000,00	122.308.800,00	(883.200,00)	99,28	
7.01	7.01.0.00.0.00.11.0000	7.01.01.2.08.0004	5.1.02	Belanja Barang dan Jasa	123.192.000,00	122.308.800,00	(883.200,00)	99,28	
7.01	7.01.0.00.0.00.11.0000	7.01.01.2.09		PEMELIHARAAN BARANG MILIK DAERAH PENUNJANG URUSAN PEMERINTAHAN DAERAH	73.420.365,00	66.918.200,00	(6.502.165,00)	91,14	
7.01	7.01.0.00.0.00.11.0000	7.01.01.2.09.0002		PENYEDIAAN JASA PEMELIHARAAN, BIAYA PEMELIHARAAN, PAJAK DAN PERIZINAN KENDARAAN DINAS OPERASIONAL ATAU LAPANGAN	46.555.440,00	40.868.200,00	(5.687.240,00)	87,78	
7.01	7.01.0.00.0.00.11.0000	7.01.01.2.09.0002	5.1	BELANJA OPERASI	46.555.440,00	40.868.200,00	(5.687.240,00)	87,78	
7.01	7.01.0.00.0.00.11.0000	7.01.01.2.09.0002	5.1.02	Belanja Barang dan Jasa	46.555.440,00	40.868.200,00	(5.687.240,00)	87,78	
7.01	7.01.0.00.0.00.11.0000	7.01.01.2.09.0009		PEMELIHARAAN/REHABILITASI GEDUNG KANTOR DAN BANGUNAN LAINNYA	12.264.925,00	12.175.000,00	(89.925,00)	99,26	
7.01	7.01.0.00.0.00.11.0000	7.01.01.2.09.0009	5.1	BELANJA OPERASI	12.264.925,00	12.175.000,00	(89.925,00)	99,26	
7.01	7.01.0.00.0.00.11.0000	7.01.01.2.09.0009	5.1.02	Belanja Barang dan Jasa	12.264.925,00	12.175.000,00	(89.925,00)	99,26	
7.01	7.01.0.00.0.00.11.0000	7.01.01.2.09.0010		PEMELIHARAAN/REHABILITASI SARANA DAN PRASARANA GEDUNG KANTOR ATAU BANGUNAN LAINNYA	14.600.000,00	13.875.000,00	(725.000,00)	95,03	
7.01	7.01.0.00.0.00.11.0000	7.01.01.2.09.0010	5.1	BELANJA OPERASI	14.600.000,00	13.875.000,00	(725.000,00)	95,03	
7.01	7.01.0.00.0.00.11.0000	7.01.01.2.09.0010	5.1.02	Belanja Barang dan Jasa	14.600.000,00	13.875.000,00	(725.000,00)	95,03	
7.01	7.01.0.00.0.00.11.0000	7.01.02		PROGRAM PENYELENGGARAAN PEMERINTAHAN DAN PELAYANAN PUBLIK	3.875.000,00	3.875.000,00	0,00	100,00	
7.01	7.01.0.00.0.00.11.0000	7.01.02.2.02		PENYELENGGARAAN URUSAN PEMERINTAHAN YANG TIDAK DILAKSANAKAN OLEH UNIT KERJA PERANGKAT DAERAH YANG ADA DI KECAMATAN	3.875.000,00	3.875.000,00	0,00	100,00	
7.01	7.01.0.00.0.00.11.0000	7.01.02.2.02.0003		PENINGKATAN EFEKTIFITAS PELAKSANAAN PELAYANAN KEPADA MASYARAKAT DI WILAYAH KECAMATAN	3.875.000,00	3.875.000,00	0,00	100,00	
7.01	7.01.0.00.0.00.11.0000	7.01.02.2.02.0003	5.1	BELANJA OPERASI	3.875.000,00	3.875.000,00	0,00	100,00	
7.01	7.01.0.00.0.00.11.0000	7.01.02.2.02.0003	5.1.02	Belanja Barang dan Jasa	3.875.000,00	3.875.000,00	0,00	100,00	
7.01	7.01.0.00.0.00.11.0000	7.01.03		PROGRAM PEMBERDAYAAN MASYARAKAT DESA DAN KELURAHAN	126.366.110,00	124.001.620,00	(2.364.490,00)	98,12	
7.01	7.01.0.00.0.00.11.0000	7.01.03.2.01		KOORDINASI KEGIATAN PEMBERDAYAAN DESA	126.366.110,00	124.001.620,00	(2.364.490,00)	98,12	
7.01	7.01.0.00.0.00.11.0000	7.01.03.2.01.0001		PENINGKATAN PARTISIPASI MASYARAKAT DALAM FORUM MUSYAWARAH PERENCANAAN PEMBANGUNAN DI DESA	6.104.000,00	3.750.000,00	(2.354.000,00)	61,43	
7.01	7.01.0.00.0.00.11.0000	7.01.03.2.01.0001	5.1	BELANJA OPERASI	6.104.000,00	3.750.000,00	(2.354.000,00)	61,43	
7.01	7.01.0.00.0.00.11.0000	7.01.03.2.01.0001	5.1.02	Belanja Barang dan Jasa	6.104.000,00	3.750.000,00	(2.354.000,00)	61,43	
7.01	7.01.0.00.0.00.11.0000	7.01.03.2.01.0002		SINKRONISASI PROGRAM KERJA DAN KEGIATAN PEMBERDAYAAN MASYARAKAT YANG DILAKUKAN OLEH PEMERINTAH DAN SWASTA DI WILAYAH KERJA KECAMATAN	70.915.810,00	70.905.320,00	(10.490,00)	99,98	
7.01	7.01.0.00.0.00.11.0000	7.01.03.2.01.0002	5.1	BELANJA OPERASI	70.915.810,00	70.905.320,00	(10.490,00)	99,98	
7.01	7.01.0.00.0.00.11.0000	7.01.03.2.01.0002	5.1.02	Belanja Barang dan Jasa	70.915.810,00	70.905.320,00	(10.490,00)	99,98	
7.01	7.01.0.00.0.00.11.0000	7.01.03.2.01.0003		PENINGKATAN EFEKTIFITAS KEGIATAN PEMBERDAYAAN MASYARAKAT DI WILAYAH KECAMATAN	49.346.300,00	49.346.300,00	0,00	100,00	
7.01	7.01.0.00.0.00.11.0000	7.01.03.2.01.0003	5.1	BELANJA OPERASI	49.346.300,00	49.346.300,00	0,00	100,00	
7.01	7.01.0.00.0.00.11.0000	7.01.03.2.01.0003	5.1.02	Belanja Barang dan Jasa	49.346.300,00	49.346.300,00	0,00	100,00	
7.01	7.01.0.00.0.00.11.0000	7.01.04		PROGRAM KOORDINASI KETENTRAMAN DAN KETERTIBAN UMUM	68.930.000,00	61.930.000,00	(7.000.000,00)	89,84	
7.01	7.01.0.00.0.00.11.0000	7.01.04.2.01		KOORDINASI UPAYA PENYELENGGARAAN KETENTERAMAN DAN KETERTIBAN UMUM	68.930.000,00	61.930.000,00	(7.000.000,00)	89,84	

KODE REKENING				URAIAN	JUMLAH (Rp)		BERTAMBAH / (BERKURANG)		DASAR HUKUM
					ANGGARAN SETELAH PERUBAHAN	REALISASI	(Rp)	(%)	
7.01	7.01.0.00.0.00.11.0000	7.01.04.2.01.0001		SINERGITAS DENGAN KEPOLISIAN NEGARA REPUBLIK INDONESIA, TENTARA NASIONAL INDONESIA DAN INSTANSI VERTIKAL DI WILAYAH KECAMATAN	68.930.000,00	61.930.000,00	(7.000.000,00)	89,84	
7.01	7.01.0.00.0.00.11.0000	7.01.04.2.01.0001	5.1	BELANJA OPERASI	68.930.000,00	61.930.000,00	(7.000.000,00)	89,84	
7.01	7.01.0.00.0.00.11.0000	7.01.04.2.01.0001	5.1.02	Belanja Barang dan Jasa	68.930.000,00	61.930.000,00	(7.000.000,00)	89,84	
7.01	7.01.0.00.0.00.11.0000	7.01.05		PROGRAM PENYELENGGARAAN URUSAN PEMERINTAHAN UMUM	56.150.000,00	55.850.000,00	(300.000,00)	99,46	
7.01	7.01.0.00.0.00.11.0000	7.01.05.2.01		PENYELENGGARAAN URUSAN PEMERINTAHAN UMUM SESUAI PENUGASAN KEPALA DAERAH	56.150.000,00	55.850.000,00	(300.000,00)	99,46	
7.01	7.01.0.00.0.00.11.0000	7.01.05.2.01.0003		PEMBINAAN PERSATUAN DAN KESATUAN BANGSA	35.150.000,00	34.850.000,00	(300.000,00)	99,14	
7.01	7.01.0.00.0.00.11.0000	7.01.05.2.01.0003	5.1	BELANJA OPERASI	35.150.000,00	34.850.000,00	(300.000,00)	99,14	
7.01	7.01.0.00.0.00.11.0000	7.01.05.2.01.0003	5.1.02	Belanja Barang dan Jasa	35.150.000,00	34.850.000,00	(300.000,00)	99,14	
7.01	7.01.0.00.0.00.11.0000	7.01.05.2.01.0008		PELAKSANAAN TUGAS FORUM KOORDINASI PIMPINAN DI KECAMATAN	21.000.000,00	21.000.000,00	0,00	100,00	
7.01	7.01.0.00.0.00.11.0000	7.01.05.2.01.0008	5.1	BELANJA OPERASI	21.000.000,00	21.000.000,00	0,00	100,00	
7.01	7.01.0.00.0.00.11.0000	7.01.05.2.01.0008	5.1.02	Belanja Barang dan Jasa	21.000.000,00	21.000.000,00	0,00	100,00	
7.01	7.01.0.00.0.00.11.0000	7.01.06		PROGRAM PEMBINAAN DAN PENGAWASAN PEMERINTAHAN DESA	17.875.000,00	17.875.000,00	0,00	100,00	
7.01	7.01.0.00.0.00.11.0000	7.01.06.2.01		FASILITASI, REKOMENDASI DAN KOORDINASI PEMBINAAN DAN PENGAWASAN PEMERINTAHAN DESA	17.875.000,00	17.875.000,00	0,00	100,00	
7.01	7.01.0.00.0.00.11.0000	7.01.06.2.01.0001		FASILITASI PENYUSUNAN PERATURAN DESA DAN PERATURAN KEPALA DESA	3.750.000,00	3.750.000,00	0,00	100,00	
7.01	7.01.0.00.0.00.11.0000	7.01.06.2.01.0001	5.1	BELANJA OPERASI	3.750.000,00	3.750.000,00	0,00	100,00	
7.01	7.01.0.00.0.00.11.0000	7.01.06.2.01.0001	5.1.02	Belanja Barang dan Jasa	3.750.000,00	3.750.000,00	0,00	100,00	
7.01	7.01.0.00.0.00.11.0000	7.01.06.2.01.0002		FASILITASI ADMINISTRASI TATA PEMERINTAHAN DESA	2.500.000,00	2.500.000,00	0,00	100,00	
7.01	7.01.0.00.0.00.11.0000	7.01.06.2.01.0002	5.1	BELANJA OPERASI	2.500.000,00	2.500.000,00	0,00	100,00	
7.01	7.01.0.00.0.00.11.0000	7.01.06.2.01.0002	5.1.02	Belanja Barang dan Jasa	2.500.000,00	2.500.000,00	0,00	100,00	
7.01	7.01.0.00.0.00.11.0000	7.01.06.2.01.0015		FASILITASI PENATAAN, PEMANFAATAN, DAN PENDAYAGUNAAN RUANG DESA SERTA PENETAPAN DAN PENEGASAN BATAS DESA	4.125.000,00	4.125.000,00	0,00	100,00	
7.01	7.01.0.00.0.00.11.0000	7.01.06.2.01.0015	5.1	BELANJA OPERASI	4.125.000,00	4.125.000,00	0,00	100,00	
7.01	7.01.0.00.0.00.11.0000	7.01.06.2.01.0015	5.1.02	Belanja Barang dan Jasa	4.125.000,00	4.125.000,00	0,00	100,00	
7.01	7.01.0.00.0.00.11.0000	7.01.06.2.01.0017		KOORDINASI PENDAMPINGAN DESA DI WILAYAHNYA	7.500.000,00	7.500.000,00	0,00	100,00	
7.01	7.01.0.00.0.00.11.0000	7.01.06.2.01.0017	5.1	BELANJA OPERASI	7.500.000,00	7.500.000,00	0,00	100,00	
7.01	7.01.0.00.0.00.11.0000	7.01.06.2.01.0017	5.1.02	Belanja Barang dan Jasa	7.500.000,00	7.500.000,00	0,00	100,00	
				JUMLAH BELANJA	2.702.579.336,00	2.248.740.644,00	(453.838.692,00)	83,20	
				SURPLUS / (DEFISIT)	(2.702.579.336,00)	(2.248.740.644,00)	453.838.692,00	83,20	
				SISA LEBIH PEMBIAYAAN ANGGARAN (SILPA)	(2.702.579.336,00)	(2.248.740.644,00)	453.838.692,00	83,20	

BUPATI HULU SUNGAI SELATAN

ttd.

SYAFRUDIN NOOR

Lampiran I.3 : Perda PP APBD TA 2025
Nomor : 4 Tahun 2026
Tanggal : 14 Agustus 2026

PEMERINTAH KAB. HULU SUNGAI SELATAN

RINCIAN APBD MENURUT URUSAN PEMERINTAHAN DAERAH, ORGANISASI, PROGRAM, KEGIATAN, SUB KEGIATAN, KELOMPOK, DAN JENIS PENDAPATAN, BELANJA, DAN PEMBIAYAAN

TAHUN ANGGARAN 2025

Urusan Pemerintahan : UNSUR KEWILAYAHAN
Bidang Urusan : KECAMATAN
Organisasi : Kecamatan Telaga Langsat

KODE REKENING				URAIAN	JUMLAH (Rp)		BERTAMBAH / (BERKURANG)		DASAR HUKUM
					ANGGARAN SETELAH PERUBAHAN	REALISASI	(Rp)	(%)	
	7.01.0.00.0.00.03.0000		4	PENDAPATAN DAERAH	2.400.000,00	2.500.000,00	100.000,00	104,16	
	7.01.0.00.0.00.03.0000		4.1	PENDAPATAN ASLI DAERAH (PAD)	2.400.000,00	2.500.000,00	100.000,00	104,16	
	7.01.0.00.0.00.03.0000		4.1.02	Retribusi Daerah	2.400.000,00	2.500.000,00	100.000,00	104,16	
				JUMLAH PENDAPATAN	2.400.000,00	2.500.000,00	100.000,00	104,16	
7.01	7.01.0.00.0.00.03.0000		5	BELANJA DAERAH	2.832.118.377,00	2.279.669.361,00	(552.449.016,00)	80,49	
7.01	7.01.0.00.0.00.03.0000	7.01.01		PROGRAM PENUNJANG URUSAN PEMERINTAHAN DAERAH KABUPATEN/KOTA	2.425.859.957,00	1.951.330.007,00	(474.529.950,00)	80,43	
7.01	7.01.0.00.0.00.03.0000	7.01.01.2.01		PERENCANAAN, PENGANGGARAN, DAN EVALUASI KINERJA PERANGKAT DAERAH	1.554.584,00	1.542.300,00	(12.284,00)	99,20	
7.01	7.01.0.00.0.00.03.0000	7.01.01.2.01.0001		PENYUSUNAN DOKUMEN PERENCANAAN PERANGKAT DAERAH	1.139.676,00	1.127.600,00	(12.076,00)	98,94	
7.01	7.01.0.00.0.00.03.0000	7.01.01.2.01.0001	5.1	BELANJA OPERASI	1.139.676,00	1.127.600,00	(12.076,00)	98,94	
7.01	7.01.0.00.0.00.03.0000	7.01.01.2.01.0001	5.1.02	Belanja Barang dan Jasa	1.139.676,00	1.127.600,00	(12.076,00)	98,94	
7.01	7.01.0.00.0.00.03.0000	7.01.01.2.01.0007		EVALUASI KINERJA PERANGKAT DAERAH	414.908,00	414.700,00	(208,00)	99,94	
7.01	7.01.0.00.0.00.03.0000	7.01.01.2.01.0007	5.1	BELANJA OPERASI	414.908,00	414.700,00	(208,00)	99,94	
7.01	7.01.0.00.0.00.03.0000	7.01.01.2.01.0007	5.1.02	Belanja Barang dan Jasa	414.908,00	414.700,00	(208,00)	99,94	
7.01	7.01.0.00.0.00.03.0000	7.01.01.2.02		ADMINISTRASI KEUANGAN PERANGKAT DAERAH	2.071.283.312,00	1.636.243.917,00	(435.039.395,00)	78,99	
7.01	7.01.0.00.0.00.03.0000	7.01.01.2.02.0001		PENYEDIAAN GAJI DAN TUNJANGAN ASN	2.069.418.932,00	1.634.379.537,00	(435.039.395,00)	78,97	
7.01	7.01.0.00.0.00.03.0000	7.01.01.2.02.0001	5.1	BELANJA OPERASI	2.069.418.932,00	1.634.379.537,00	(435.039.395,00)	78,97	
7.01	7.01.0.00.0.00.03.0000	7.01.01.2.02.0001	5.1.01	Belanja Pegawai	2.069.418.932,00	1.634.379.537,00	(435.039.395,00)	78,97	
7.01	7.01.0.00.0.00.03.0000	7.01.01.2.02.0005		KOORDINASI DAN PENYUSUNAN LAPORAN KEUANGAN AKHIR TAHUN SKPD	669.866,00	669.866,00	0,00	100,00	
7.01	7.01.0.00.0.00.03.0000	7.01.01.2.02.0005	5.1	BELANJA OPERASI	669.866,00	669.866,00	0,00	100,00	
7.01	7.01.0.00.0.00.03.0000	7.01.01.2.02.0005	5.1.02	Belanja Barang dan Jasa	669.866,00	669.866,00	0,00	100,00	
7.01	7.01.0.00.0.00.03.0000	7.01.01.2.02.0007		KOORDINASI DAN PENYUSUNAN LAPORAN KEUANGAN BULANAN/ TRIWULANAN/ SEMESTERAN SKPD	749.670,00	749.670,00	0,00	100,00	
7.01	7.01.0.00.0.00.03.0000	7.01.01.2.02.0007	5.1	BELANJA OPERASI	749.670,00	749.670,00	0,00	100,00	
7.01	7.01.0.00.0.00.03.0000	7.01.01.2.02.0007	5.1.02	Belanja Barang dan Jasa	749.670,00	749.670,00	0,00	100,00	
7.01	7.01.0.00.0.00.03.0000	7.01.01.2.02.0008		PENYUSUNAN PELAPORAN DAN ANALISIS PROGNOSIS REALISASI ANGGARAN	444.844,00	444.844,00	0,00	100,00	
7.01	7.01.0.00.0.00.03.0000	7.01.01.2.02.0008	5.1	BELANJA OPERASI	444.844,00	444.844,00	0,00	100,00	
7.01	7.01.0.00.0.00.03.0000	7.01.01.2.02.0008	5.1.02	Belanja Barang dan Jasa	444.844,00	444.844,00	0,00	100,00	
7.01	7.01.0.00.0.00.03.0000	7.01.01.2.06		ADMINISTRASI UMUM PERANGKAT DAERAH	177.360.758,00	168.358.602,00	(9.002.156,00)	94,92	
7.01	7.01.0.00.0.00.03.0000	7.01.01.2.06.0001		PENYEDIAAN KOMPONEN INSTALASI LISTRIK/PENERANGAN BANGUNAN KANTOR	2.697.450,00	2.678.000,00	(19.450,00)	99,27	
7.01	7.01.0.00.0.00.03.0000	7.01.01.2.06.0001	5.1	BELANJA OPERASI	2.697.450,00	2.678.000,00	(19.450,00)	99,27	
7.01	7.01.0.00.0.00.03.0000	7.01.01.2.06.0001	5.1.02	Belanja Barang dan Jasa	2.697.450,00	2.678.000,00	(19.450,00)	99,27	

KODE REKENING				URAIAN	JUMLAH (Rp)		BERTAMBAH / (BERKURANG)		DASAR HUKUM
					ANGGARAN SETELAH PERUBAHAN	REALISASI	(Rp)	(%)	
7.01	7.01.0.00.0.00.03.0000	7.01.01.2.06.0002		PENYEDIAAN PERALATAN DAN PERLENGKAPAN KANTOR	22.898.704,00	21.603.540,00	(1.295.164,00)	94,34	
7.01	7.01.0.00.0.00.03.0000	7.01.01.2.06.0002	5.1	BELANJA OPERASI	22.898.704,00	21.603.540,00	(1.295.164,00)	94,34	
7.01	7.01.0.00.0.00.03.0000	7.01.01.2.06.0002	5.1.02	Belanja Barang dan Jasa	22.898.704,00	21.603.540,00	(1.295.164,00)	94,34	
7.01	7.01.0.00.0.00.03.0000	7.01.01.2.06.0004		PENYEDIAAN BAHAN LOGISTIK KANTOR	48.375.000,00	43.862.500,00	(4.512.500,00)	90,67	
7.01	7.01.0.00.0.00.03.0000	7.01.01.2.06.0004	5.1	BELANJA OPERASI	48.375.000,00	43.862.500,00	(4.512.500,00)	90,67	
7.01	7.01.0.00.0.00.03.0000	7.01.01.2.06.0004	5.1.02	Belanja Barang dan Jasa	48.375.000,00	43.862.500,00	(4.512.500,00)	90,67	
7.01	7.01.0.00.0.00.03.0000	7.01.01.2.06.0005		PENYEDIAAN BARANG CETAKAN DAN PENGGANDAAN	8.389.604,00	6.227.000,00	(2.162.604,00)	74,22	
7.01	7.01.0.00.0.00.03.0000	7.01.01.2.06.0005	5.1	BELANJA OPERASI	8.389.604,00	6.227.000,00	(2.162.604,00)	74,22	
7.01	7.01.0.00.0.00.03.0000	7.01.01.2.06.0005	5.1.02	Belanja Barang dan Jasa	8.389.604,00	6.227.000,00	(2.162.604,00)	74,22	
7.01	7.01.0.00.0.00.03.0000	7.01.01.2.06.0009		PENYELENGGARAAN RAPAT KOORDINASI DAN KONSULTASI SKPD	95.000.000,00	93.987.562,00	(1.012.438,00)	98,93	
7.01	7.01.0.00.0.00.03.0000	7.01.01.2.06.0009	5.1	BELANJA OPERASI	95.000.000,00	93.987.562,00	(1.012.438,00)	98,93	
7.01	7.01.0.00.0.00.03.0000	7.01.01.2.06.0009	5.1.02	Belanja Barang dan Jasa	95.000.000,00	93.987.562,00	(1.012.438,00)	98,93	
7.01	7.01.0.00.0.00.03.0000	7.01.01.2.08		PENYEDIAAN JASA PENUNJANG URUSAN PEMERINTAHAN DAERAH	122.179.303,00	114.769.788,00	(7.409.515,00)	93,93	
7.01	7.01.0.00.0.00.03.0000	7.01.01.2.08.0001		PENYEDIAAN JASA SURAT MENYURAT	1.499.850,00	1.490.000,00	(9.850,00)	99,34	
7.01	7.01.0.00.0.00.03.0000	7.01.01.2.08.0001	5.1	BELANJA OPERASI	1.499.850,00	1.490.000,00	(9.850,00)	99,34	
7.01	7.01.0.00.0.00.03.0000	7.01.01.2.08.0001	5.1.02	Belanja Barang dan Jasa	1.499.850,00	1.490.000,00	(9.850,00)	99,34	
7.01	7.01.0.00.0.00.03.0000	7.01.01.2.08.0002		PENYEDIAAN JASA KOMUNIKASI, SUMBER DAYA AIR DAN LISTRIK	31.122.007,00	24.970.688,00	(6.151.319,00)	80,23	
7.01	7.01.0.00.0.00.03.0000	7.01.01.2.08.0002	5.1	BELANJA OPERASI	31.122.007,00	24.970.688,00	(6.151.319,00)	80,23	
7.01	7.01.0.00.0.00.03.0000	7.01.01.2.08.0002	5.1.02	Belanja Barang dan Jasa	31.122.007,00	24.970.688,00	(6.151.319,00)	80,23	
7.01	7.01.0.00.0.00.03.0000	7.01.01.2.08.0004		PENYEDIAAN JASA PELAYANAN UMUM KANTOR	89.557.446,00	88.309.100,00	(1.248.346,00)	98,60	
7.01	7.01.0.00.0.00.03.0000	7.01.01.2.08.0004	5.1	BELANJA OPERASI	89.557.446,00	88.309.100,00	(1.248.346,00)	98,60	
7.01	7.01.0.00.0.00.03.0000	7.01.01.2.08.0004	5.1.02	Belanja Barang dan Jasa	89.557.446,00	88.309.100,00	(1.248.346,00)	98,60	
7.01	7.01.0.00.0.00.03.0000	7.01.01.2.09		PEMELIHARAAN BARANG MILIK DAERAH PENUNJANG URUSAN PEMERINTAHAN DAERAH	53.482.000,00	30.415.400,00	(23.066.600,00)	56,87	
7.01	7.01.0.00.0.00.03.0000	7.01.01.2.09.0001		PENYEDIAAN JASA PEMELIHARAAN, BIAYA PEMELIHARAAN, DAN PAJAK KENDARAAN PERORANGAN DINAS ATAU KENDARAAN DINAS JABATAN	38.882.000,00	24.345.400,00	(14.536.600,00)	62,61	
7.01	7.01.0.00.0.00.03.0000	7.01.01.2.09.0001	5.1	BELANJA OPERASI	38.882.000,00	24.345.400,00	(14.536.600,00)	62,61	
7.01	7.01.0.00.0.00.03.0000	7.01.01.2.09.0001	5.1.02	Belanja Barang dan Jasa	38.882.000,00	24.345.400,00	(14.536.600,00)	62,61	
7.01	7.01.0.00.0.00.03.0000	7.01.01.2.09.0010		PEMELIHARAAN/REHABILITASI SARANA DAN PRASARANA GEDUNG KANTOR ATAU BANGUNAN LAINNYA	14.600.000,00	6.070.000,00	(8.530.000,00)	41,57	
7.01	7.01.0.00.0.00.03.0000	7.01.01.2.09.0010	5.1	BELANJA OPERASI	14.600.000,00	6.070.000,00	(8.530.000,00)	41,57	
7.01	7.01.0.00.0.00.03.0000	7.01.01.2.09.0010	5.1.02	Belanja Barang dan Jasa	14.600.000,00	6.070.000,00	(8.530.000,00)	41,57	
7.01	7.01.0.00.0.00.03.0000	7.01.02		PROGRAM PENYELENGGARAAN PEMERINTAHAN DAN PELAYANAN PUBLIK	2.424.000,00	2.424.000,00	0,00	100,00	
7.01	7.01.0.00.0.00.03.0000	7.01.02.2.02		PENYELENGGARAAN URUSAN PEMERINTAHAN YANG TIDAK DILAKSANAKAN OLEH UNIT KERJA PERANGKAT DAERAH YANG ADA DI KECAMATAN	2.424.000,00	2.424.000,00	0,00	100,00	
7.01	7.01.0.00.0.00.03.0000	7.01.02.2.02.0003		PENINGKATAN EFEKTIFITAS PELAKSANAAN PELAYANAN KEPADA MASYARAKAT DI WILAYAH KECAMATAN	2.424.000,00	2.424.000,00	0,00	100,00	
7.01	7.01.0.00.0.00.03.0000	7.01.02.2.02.0003	5.1	BELANJA OPERASI	2.424.000,00	2.424.000,00	0,00	100,00	
7.01	7.01.0.00.0.00.03.0000	7.01.02.2.02.0003	5.1.02	Belanja Barang dan Jasa	2.424.000,00	2.424.000,00	0,00	100,00	
7.01	7.01.0.00.0.00.03.0000	7.01.03		PROGRAM PEMBERDAYAAN MASYARAKAT DESA DAN KELURAHAN	238.609.160,00	190.634.436,00	(47.974.724,00)	79,89	
7.01	7.01.0.00.0.00.03.0000	7.01.03.2.01		KOORDINASI KEGIATAN PEMBERDAYAAN DESA	238.609.160,00	190.634.436,00	(47.974.724,00)	79,89	
7.01	7.01.0.00.0.00.03.0000	7.01.03.2.01.0001		PENINGKATAN PARTISIPASI MASYARAKAT DALAM FORUM MUSYAWARAH PERENCANAAN PEMBANGUNAN DI DESA	13.163.710,00	1.875.000,00	(11.288.710,00)	14,24	
7.01	7.01.0.00.0.00.03.0000	7.01.03.2.01.0001	5.1	BELANJA OPERASI	13.163.710,00	1.875.000,00	(11.288.710,00)	14,24	
7.01	7.01.0.00.0.00.03.0000	7.01.03.2.01.0001	5.1.02	Belanja Barang dan Jasa	13.163.710,00	1.875.000,00	(11.288.710,00)	14,24	
7.01	7.01.0.00.0.00.03.0000	7.01.03.2.01.0002		SINKRONISASI PROGRAM KERJA DAN KEGIATAN PEMBERDAYAAN MASYARAKAT YANG DILAKUKAN OLEH PEMERINTAH DAN SWASTA DI WILAYAH KERJA KECAMATAN	158.545.450,00	140.591.400,00	(17.954.050,00)	88,67	
7.01	7.01.0.00.0.00.03.0000	7.01.03.2.01.0002	5.1	BELANJA OPERASI	158.545.450,00	140.591.400,00	(17.954.050,00)	88,67	
7.01	7.01.0.00.0.00.03.0000	7.01.03.2.01.0002	5.1.02	Belanja Barang dan Jasa	158.545.450,00	140.591.400,00	(17.954.050,00)	88,67	

KODE REKENING				URAIAN	JUMLAH (Rp)		BERTAMBAH / (BERKURANG)		DASAR HUKUM
					ANGGARAN SETELAH PERUBAHAN	REALISASI	(Rp)	(%)	
7.01	7.01.0.00.0.00.03.0000	7.01.03.2.01.0003		PENINGKATAN EFEKTIFITAS KEGIATAN PEMBERDAYAAN MASYARAKAT DI WILAYAH KECAMATAN	66.900.000,00	48.168.036,00	(18.731.964,00)	72,00	
7.01	7.01.0.00.0.00.03.0000	7.01.03.2.01.0003	5.1	BELANJA OPERASI	66.900.000,00	48.168.036,00	(18.731.964,00)	72,00	
7.01	7.01.0.00.0.00.03.0000	7.01.03.2.01.0003	5.1.02	Belanja Barang dan Jasa	66.900.000,00	48.168.036,00	(18.731.964,00)	72,00	
7.01	7.01.0.00.0.00.03.0000	7.01.04		PROGRAM KOORDINASI KETENTRAMAN DAN KETERTIBAN UMUM	60.900.000,00	46.855.000,00	(14.045.000,00)	76,93	
7.01	7.01.0.00.0.00.03.0000	7.01.04.2.01		KOORDINASI UPAYA PENYELENGGARAAN KETENTERAMAN DAN KETERTIBAN UMUM	60.900.000,00	46.855.000,00	(14.045.000,00)	76,93	
7.01	7.01.0.00.0.00.03.0000	7.01.04.2.01.0001		SINERGITAS DENGAN KEPOLISIAN NEGARA REPUBLIK INDONESIA, TENTARA NASIONAL INDONESIA DAN INSTANSI VERTIKAL DI WILAYAH KECAMATAN	60.900.000,00	46.855.000,00	(14.045.000,00)	76,93	
7.01	7.01.0.00.0.00.03.0000	7.01.04.2.01.0001	5.1	BELANJA OPERASI	60.900.000,00	46.855.000,00	(14.045.000,00)	76,93	
7.01	7.01.0.00.0.00.03.0000	7.01.04.2.01.0001	5.1.02	Belanja Barang dan Jasa	60.900.000,00	46.855.000,00	(14.045.000,00)	76,93	
7.01	7.01.0.00.0.00.03.0000	7.01.05		PROGRAM PENYELENGGARAAN URUSAN PEMERINTAHAN UMUM	77.391.342,00	63.892.000,00	(13.499.342,00)	82,55	
7.01	7.01.0.00.0.00.03.0000	7.01.05.2.01		PENYELENGGARAAN URUSAN PEMERINTAHAN UMUM SESUAI PENUGASAN KEPALA DAERAH	77.391.342,00	63.892.000,00	(13.499.342,00)	82,55	
7.01	7.01.0.00.0.00.03.0000	7.01.05.2.01.0003		PEMBINAAN PERSATUAN DAN KESATUAN BANGSA	56.391.342,00	42.892.000,00	(13.499.342,00)	76,06	
7.01	7.01.0.00.0.00.03.0000	7.01.05.2.01.0003	5.1	BELANJA OPERASI	56.391.342,00	42.892.000,00	(13.499.342,00)	76,06	
7.01	7.01.0.00.0.00.03.0000	7.01.05.2.01.0003	5.1.02	Belanja Barang dan Jasa	56.391.342,00	42.892.000,00	(13.499.342,00)	76,06	
7.01	7.01.0.00.0.00.03.0000	7.01.05.2.01.0008		PELAKSANAAN TUGAS FORUM KOORDINASI PIMPINAN DI KECAMATAN	21.000.000,00	21.000.000,00	0,00	100,00	
7.01	7.01.0.00.0.00.03.0000	7.01.05.2.01.0008	5.1	BELANJA OPERASI	21.000.000,00	21.000.000,00	0,00	100,00	
7.01	7.01.0.00.0.00.03.0000	7.01.05.2.01.0008	5.1.02	Belanja Barang dan Jasa	21.000.000,00	21.000.000,00	0,00	100,00	
7.01	7.01.0.00.0.00.03.0000	7.01.06		PROGRAM PEMBINAAN DAN PENGAWASAN PEMERINTAHAN DESA	26.933.918,00	24.533.918,00	(2.400.000,00)	91,08	
7.01	7.01.0.00.0.00.03.0000	7.01.06.2.01		FASILITASI, REKOMENDASI DAN KOORDINASI PEMBINAAN DAN PENGAWASAN PEMERINTAHAN DESA	26.933.918,00	24.533.918,00	(2.400.000,00)	91,08	
7.01	7.01.0.00.0.00.03.0000	7.01.06.2.01.0001		FASILITASI PENYUSUNAN PERATURAN DESA DAN PERATURAN KEPALA DESA	7.750.000,00	7.750.000,00	0,00	100,00	
7.01	7.01.0.00.0.00.03.0000	7.01.06.2.01.0001	5.1	BELANJA OPERASI	7.750.000,00	7.750.000,00	0,00	100,00	
7.01	7.01.0.00.0.00.03.0000	7.01.06.2.01.0001	5.1.02	Belanja Barang dan Jasa	7.750.000,00	7.750.000,00	0,00	100,00	
7.01	7.01.0.00.0.00.03.0000	7.01.06.2.01.0002		FASILITASI ADMINISTRASI TATA PEMERINTAHAN DESA	13.734.800,00	12.359.800,00	(1.375.000,00)	89,98	
7.01	7.01.0.00.0.00.03.0000	7.01.06.2.01.0002	5.1	BELANJA OPERASI	13.734.800,00	12.359.800,00	(1.375.000,00)	89,98	
7.01	7.01.0.00.0.00.03.0000	7.01.06.2.01.0002	5.1.02	Belanja Barang dan Jasa	13.734.800,00	12.359.800,00	(1.375.000,00)	89,98	
7.01	7.01.0.00.0.00.03.0000	7.01.06.2.01.0015		FASILITASI PENATAAN, PEMANFAATAN, DAN PENDAYAGUNAAN RUANG DESA SERTA PENETAPAN DAN PENEGASAN BATAS DESA	2.499.918,00	1.749.918,00	(750.000,00)	69,99	
7.01	7.01.0.00.0.00.03.0000	7.01.06.2.01.0015	5.1	BELANJA OPERASI	2.499.918,00	1.749.918,00	(750.000,00)	69,99	
7.01	7.01.0.00.0.00.03.0000	7.01.06.2.01.0015	5.1.02	Belanja Barang dan Jasa	2.499.918,00	1.749.918,00	(750.000,00)	69,99	
7.01	7.01.0.00.0.00.03.0000	7.01.06.2.01.0017		KOORDINASI PENDAMPINGAN DESA DI WILAYAHNYA	2.949.200,00	2.674.200,00	(275.000,00)	90,67	
7.01	7.01.0.00.0.00.03.0000	7.01.06.2.01.0017	5.1	BELANJA OPERASI	2.949.200,00	2.674.200,00	(275.000,00)	90,67	
7.01	7.01.0.00.0.00.03.0000	7.01.06.2.01.0017	5.1.02	Belanja Barang dan Jasa	2.949.200,00	2.674.200,00	(275.000,00)	90,67	
				JUMLAH BELANJA	2.832.118.377,00	2.279.669.361,00	(552.449.016,00)	80,49	
				SURPLUS / (DEFISIT)	(2.829.718.377,00)	(2.277.169.361,00)	552.549.016,00	80,47	
				SISA LEBIH PEMBIAYAAN ANGGARAN (SILPA)	(2.829.718.377,00)	(2.277.169.361,00)	552.549.016,00	80,47	

BUPATI HULU SUNGAI SELATAN

ttd.

SYAFRUDIN NOOR

Lampiran I.3 : Perda PP APBD TA 2025
Nomor : 4 Tahun 2026
Tanggal : 14 Agustus 2026

PEMERINTAH KAB. HULU SUNGAI SELATAN

RINCIAN APBD MENURUT URUSAN PEMERINTAHAN DAERAH, ORGANISASI, PROGRAM, KEGIATAN, SUB KEGIATAN, KELOMPOK, DAN JENIS PENDAPATAN, BELANJA, DAN PEMBIAYAAN

TAHUN ANGGARAN 2025

Urusan Pemerintahan : UNSUR KEWILAYAHAN
Bidang Urusan : KECAMATAN
Organisasi : Kecamatan Simpur

KODE REKENING				URAIAN	JUMLAH (Rp)		BERTAMBAH / (BERKURANG)		DASAR HUKUM
					ANGGARAN SETELAH PERUBAHAN	REALISASI	(Rp)	(%)	
	7.01.0.00.0.00.06.0000		4	PENDAPATAN DAERAH	4.500.000,00	4.500.000,00	0,00	100,00	
	7.01.0.00.0.00.06.0000		4.1	PENDAPATAN ASLI DAERAH (PAD)	4.500.000,00	4.500.000,00	0,00	100,00	
	7.01.0.00.0.00.06.0000		4.1.02	Retribusi Daerah	4.500.000,00	4.500.000,00	0,00	100,00	
				JUMLAH PENDAPATAN	4.500.000,00	4.500.000,00	0,00	100,00	
7.01	7.01.0.00.0.00.06.0000		5	BELANJA DAERAH	3.708.213.625,00	2.953.654.123,00	(754.559.502,00)	79,65	
7.01	7.01.0.00.0.00.06.0000	7.01.01		PROGRAM PENUNJANG URUSAN PEMERINTAHAN DAERAH KABUPATEN/KOTA	3.319.445.241,00	2.647.720.727,00	(671.724.514,00)	79,76	
7.01	7.01.0.00.0.00.06.0000	7.01.01.2.01		PERENCANAAN, PENGANGGARAN, DAN EVALUASI KINERJA PERANGKAT DAERAH	9.494.638,00	9.388.450,00	(106.188,00)	98,88	
7.01	7.01.0.00.0.00.06.0000	7.01.01.2.01.0001		PENYUSUNAN DOKUMEN PERENCANAAN PERANGKAT DAERAH	7.999.378,00	7.909.950,00	(89.428,00)	98,88	
7.01	7.01.0.00.0.00.06.0000	7.01.01.2.01.0001	5.1	BELANJA OPERASI	7.999.378,00	7.909.950,00	(89.428,00)	98,88	
7.01	7.01.0.00.0.00.06.0000	7.01.01.2.01.0001	5.1.02	Belanja Barang dan Jasa	7.999.378,00	7.909.950,00	(89.428,00)	98,88	
7.01	7.01.0.00.0.00.06.0000	7.01.01.2.01.0007		EVALUASI KINERJA PERANGKAT DAERAH	1.495.260,00	1.478.500,00	(16.760,00)	98,87	
7.01	7.01.0.00.0.00.06.0000	7.01.01.2.01.0007	5.1	BELANJA OPERASI	1.495.260,00	1.478.500,00	(16.760,00)	98,87	
7.01	7.01.0.00.0.00.06.0000	7.01.01.2.01.0007	5.1.02	Belanja Barang dan Jasa	1.495.260,00	1.478.500,00	(16.760,00)	98,87	
7.01	7.01.0.00.0.00.06.0000	7.01.01.2.02		ADMINISTRASI KEUANGAN PERANGKAT DAERAH	2.649.821.399,00	2.094.178.910,00	(555.642.489,00)	79,03	
7.01	7.01.0.00.0.00.06.0000	7.01.01.2.02.0001		PENYEDIAAN GAJI DAN TUNJANGAN ASN	2.644.823.297,00	2.089.236.860,00	(555.586.437,00)	78,99	
7.01	7.01.0.00.0.00.06.0000	7.01.01.2.02.0001	5.1	BELANJA OPERASI	2.644.823.297,00	2.089.236.860,00	(555.586.437,00)	78,99	
7.01	7.01.0.00.0.00.06.0000	7.01.01.2.02.0001	5.1.01	Belanja Pegawai	2.644.823.297,00	2.089.236.860,00	(555.586.437,00)	78,99	
7.01	7.01.0.00.0.00.06.0000	7.01.01.2.02.0005		KOORDINASI DAN PENYUSUNAN LAPORAN KEUANGAN AKHIR TAHUN SKPD	1.999.502,00	1.977.050,00	(22.452,00)	98,87	
7.01	7.01.0.00.0.00.06.0000	7.01.01.2.02.0005	5.1	BELANJA OPERASI	1.999.502,00	1.977.050,00	(22.452,00)	98,87	
7.01	7.01.0.00.0.00.06.0000	7.01.01.2.02.0005	5.1.02	Belanja Barang dan Jasa	1.999.502,00	1.977.050,00	(22.452,00)	98,87	
7.01	7.01.0.00.0.00.06.0000	7.01.01.2.02.0007		KOORDINASI DAN PENYUSUNAN LAPORAN KEUANGAN BULANAN/ TRIWULANAN/ SEMESTERAN SKPD	1.499.300,00	1.482.500,00	(16.800,00)	98,87	
7.01	7.01.0.00.0.00.06.0000	7.01.01.2.02.0007	5.1	BELANJA OPERASI	1.499.300,00	1.482.500,00	(16.800,00)	98,87	
7.01	7.01.0.00.0.00.06.0000	7.01.01.2.02.0007	5.1.02	Belanja Barang dan Jasa	1.499.300,00	1.482.500,00	(16.800,00)	98,87	
7.01	7.01.0.00.0.00.06.0000	7.01.01.2.02.0008		PENYUSUNAN PELAPORAN DAN ANALISIS PROGNOSIS REALISASI ANGGARAN	1.499.300,00	1.482.500,00	(16.800,00)	98,87	
7.01	7.01.0.00.0.00.06.0000	7.01.01.2.02.0008	5.1	BELANJA OPERASI	1.499.300,00	1.482.500,00	(16.800,00)	98,87	
7.01	7.01.0.00.0.00.06.0000	7.01.01.2.02.0008	5.1.02	Belanja Barang dan Jasa	1.499.300,00	1.482.500,00	(16.800,00)	98,87	
7.01	7.01.0.00.0.00.06.0000	7.01.01.2.06		ADMINISTRASI UMUM PERANGKAT DAERAH	246.620.604,00	207.326.606,00	(39.293.998,00)	84,06	
7.01	7.01.0.00.0.00.06.0000	7.01.01.2.06.0001		PENYEDIAAN KOMPONEN INSTALASI LISTRIK/PENERANGAN BANGUNAN KANTOR	11.024.880,00	10.020.000,00	(1.004.880,00)	90,88	
7.01	7.01.0.00.0.00.06.0000	7.01.01.2.06.0001	5.1	BELANJA OPERASI	11.024.880,00	10.020.000,00	(1.004.880,00)	90,88	
7.01	7.01.0.00.0.00.06.0000	7.01.01.2.06.0001	5.1.02	Belanja Barang dan Jasa	11.024.880,00	10.020.000,00	(1.004.880,00)	90,88	

KODE REKENING				URAIAN	JUMLAH (Rp)		BERTAMBAH / (BERKURANG)		DASAR HUKUM
					ANGGARAN SETELAH PERUBAHAN	REALISASI	(Rp)	(%)	
7.01	7.01.0.00.0.00.06.0000	7.01.01.2.06.0002		PENYEDIAAN PERALATAN DAN PERLENGKAPAN KANTOR	48.263.832,00	40.971.500,00	(7.292.332,00)	84,89	
7.01	7.01.0.00.0.00.06.0000	7.01.01.2.06.0002	5.1	BELANJA OPERASI	20.869.832,00	14.481.500,00	(6.388.332,00)	69,38	
7.01	7.01.0.00.0.00.06.0000	7.01.01.2.06.0002	5.1.02	Belanja Barang dan Jasa	20.869.832,00	14.481.500,00	(6.388.332,00)	69,38	
7.01	7.01.0.00.0.00.06.0000	7.01.01.2.06.0002	5.2	BELANJA MODAL	27.394.000,00	26.490.000,00	(904.000,00)	96,70	
7.01	7.01.0.00.0.00.06.0000	7.01.01.2.06.0002	5.2.02	Belanja Modal Peralatan dan Mesin	27.394.000,00	26.490.000,00	(904.000,00)	96,70	
7.01	7.01.0.00.0.00.06.0000	7.01.01.2.06.0004		PENYEDIAAN BAHAN LOGISTIK KANTOR	61.237.500,00	39.750.000,00	(21.487.500,00)	64,91	
7.01	7.01.0.00.0.00.06.0000	7.01.01.2.06.0004	5.1	BELANJA OPERASI	61.237.500,00	39.750.000,00	(21.487.500,00)	64,91	
7.01	7.01.0.00.0.00.06.0000	7.01.01.2.06.0004	5.1.02	Belanja Barang dan Jasa	61.237.500,00	39.750.000,00	(21.487.500,00)	64,91	
7.01	7.01.0.00.0.00.06.0000	7.01.01.2.06.0005		PENYEDIAAN BARANG CETAKAN DAN PENGGANDAAN	10.094.392,00	2.385.000,00	(7.709.392,00)	23,62	
7.01	7.01.0.00.0.00.06.0000	7.01.01.2.06.0005	5.1	BELANJA OPERASI	10.094.392,00	2.385.000,00	(7.709.392,00)	23,62	
7.01	7.01.0.00.0.00.06.0000	7.01.01.2.06.0005	5.1.02	Belanja Barang dan Jasa	10.094.392,00	2.385.000,00	(7.709.392,00)	23,62	
7.01	7.01.0.00.0.00.06.0000	7.01.01.2.06.0009		PENYELENGGARAAN RAPAT KOORDINASI DAN KONSULTASI SKPD	116.000.000,00	114.200.106,00	(1.799.894,00)	98,44	
7.01	7.01.0.00.0.00.06.0000	7.01.01.2.06.0009	5.1	BELANJA OPERASI	116.000.000,00	114.200.106,00	(1.799.894,00)	98,44	
7.01	7.01.0.00.0.00.06.0000	7.01.01.2.06.0009	5.1.02	Belanja Barang dan Jasa	116.000.000,00	114.200.106,00	(1.799.894,00)	98,44	
7.01	7.01.0.00.0.00.06.0000	7.01.01.2.08		PENYEDIAAN JASA PENUNJANG URUSAN PEMERINTAHAN DAERAH	161.408.600,00	124.518.411,00	(36.890.189,00)	77,14	
7.01	7.01.0.00.0.00.06.0000	7.01.01.2.08.0001		PENYEDIAAN JASA SURAT MENYURAT	340.000,00	340.000,00	0,00	100,00	
7.01	7.01.0.00.0.00.06.0000	7.01.01.2.08.0001	5.1	BELANJA OPERASI	340.000,00	340.000,00	0,00	100,00	
7.01	7.01.0.00.0.00.06.0000	7.01.01.2.08.0001	5.1.02	Belanja Barang dan Jasa	340.000,00	340.000,00	0,00	100,00	
7.01	7.01.0.00.0.00.06.0000	7.01.01.2.08.0002		PENYEDIAAN JASA KOMUNIKASI, SUMBER DAYA AIR DAN LISTRIK	52.918.600,00	23.958.411,00	(28.960.189,00)	45,27	
7.01	7.01.0.00.0.00.06.0000	7.01.01.2.08.0002	5.1	BELANJA OPERASI	52.918.600,00	23.958.411,00	(28.960.189,00)	45,27	
7.01	7.01.0.00.0.00.06.0000	7.01.01.2.08.0002	5.1.02	Belanja Barang dan Jasa	52.918.600,00	23.958.411,00	(28.960.189,00)	45,27	
7.01	7.01.0.00.0.00.06.0000	7.01.01.2.08.0004		PENYEDIAAN JASA PELAYANAN UMUM KANTOR	108.150.000,00	100.220.000,00	(7.930.000,00)	92,66	
7.01	7.01.0.00.0.00.06.0000	7.01.01.2.08.0004	5.1	BELANJA OPERASI	108.150.000,00	100.220.000,00	(7.930.000,00)	92,66	
7.01	7.01.0.00.0.00.06.0000	7.01.01.2.08.0004	5.1.02	Belanja Barang dan Jasa	108.150.000,00	100.220.000,00	(7.930.000,00)	92,66	
7.01	7.01.0.00.0.00.06.0000	7.01.01.2.09		PEMELIHARAAN BARANG MILIK DAERAH PENUNJANG URUSAN PEMERINTAHAN DAERAH	252.100.000,00	212.308.350,00	(39.791.650,00)	84,21	
7.01	7.01.0.00.0.00.06.0000	7.01.01.2.09.0002		PENYEDIAAN JASA PEMELIHARAAN, BIAYA PEMELIHARAAN, PAJAK DAN PERIZINAN KENDARAAN DINAS OPERASIONAL ATAU LAPANGAN	44.160.000,00	20.846.850,00	(23.313.150,00)	47,20	
7.01	7.01.0.00.0.00.06.0000	7.01.01.2.09.0002	5.1	BELANJA OPERASI	44.160.000,00	20.846.850,00	(23.313.150,00)	47,20	
7.01	7.01.0.00.0.00.06.0000	7.01.01.2.09.0002	5.1.02	Belanja Barang dan Jasa	44.160.000,00	20.846.850,00	(23.313.150,00)	47,20	
7.01	7.01.0.00.0.00.06.0000	7.01.01.2.09.0009		PEMELIHARAAN/REHABILITASI GEDUNG KANTOR DAN BANGUNAN LAINNYA	190.440.000,00	176.876.000,00	(13.564.000,00)	92,87	
7.01	7.01.0.00.0.00.06.0000	7.01.01.2.09.0009	5.1	BELANJA OPERASI	10.000.000,00	9.800.000,00	(200.000,00)	98,00	
7.01	7.01.0.00.0.00.06.0000	7.01.01.2.09.0009	5.1.02	Belanja Barang dan Jasa	10.000.000,00	9.800.000,00	(200.000,00)	98,00	
7.01	7.01.0.00.0.00.06.0000	7.01.01.2.09.0009	5.2	BELANJA MODAL	180.440.000,00	167.076.000,00	(13.364.000,00)	92,59	
7.01	7.01.0.00.0.00.06.0000	7.01.01.2.09.0009	5.2.03	Belanja Modal Gedung dan Bangunan	180.440.000,00	167.076.000,00	(13.364.000,00)	92,59	
7.01	7.01.0.00.0.00.06.0000	7.01.01.2.09.0010		PEMELIHARAAN/REHABILITASI SARANA DAN PRASARANA GEDUNG KANTOR ATAU BANGUNAN LAINNYA	7.500.000,00	7.500.000,00	0,00	100,00	
7.01	7.01.0.00.0.00.06.0000	7.01.01.2.09.0010	5.1	BELANJA OPERASI	7.500.000,00	7.500.000,00	0,00	100,00	
7.01	7.01.0.00.0.00.06.0000	7.01.01.2.09.0010	5.1.02	Belanja Barang dan Jasa	7.500.000,00	7.500.000,00	0,00	100,00	
7.01	7.01.0.00.0.00.06.0000	7.01.01.2.09.0011		PEMELIHARAAN/REHABILITASI SARANA DAN PRASARANA PENDUKUNG GEDUNG KANTOR ATAU BANGUNAN LAINNYA	10.000.000,00	7.085.500,00	(2.914.500,00)	70,85	
7.01	7.01.0.00.0.00.06.0000	7.01.01.2.09.0011	5.1	BELANJA OPERASI	10.000.000,00	7.085.500,00	(2.914.500,00)	70,85	
7.01	7.01.0.00.0.00.06.0000	7.01.01.2.09.0011	5.1.02	Belanja Barang dan Jasa	10.000.000,00	7.085.500,00	(2.914.500,00)	70,85	
7.01	7.01.0.00.0.00.06.0000	7.01.02		PROGRAM PENYELENGGARAAN PEMERINTAHAN DAN PELAYANAN PUBLIK	10.207.660,00	7.625.200,00	(2.582.460,00)	74,70	
7.01	7.01.0.00.0.00.06.0000	7.01.02.2.02		PENYELENGGARAAN URUSAN PEMERINTAHAN YANG TIDAK DILAKSANAKAN OLEH UNIT KERJA PERANGKAT DAERAH YANG ADA DI KECAMATAN	10.207.660,00	7.625.200,00	(2.582.460,00)	74,70	
7.01	7.01.0.00.0.00.06.0000	7.01.02.2.02.0003		PENINGKATAN EFEKTIFITAS PELAKSANAAN PELAYANAN KEPADA MASYARAKAT DI WILAYAH KECAMATAN	10.207.660,00	7.625.200,00	(2.582.460,00)	74,70	
7.01	7.01.0.00.0.00.06.0000	7.01.02.2.02.0003	5.1	BELANJA OPERASI	10.207.660,00	7.625.200,00	(2.582.460,00)	74,70	

KODE REKENING				URAIAN	JUMLAH (Rp)		BERTAMBAH / (BERKURANG)		DASAR HUKUM
					ANGGARAN SETELAH PERUBAHAN	REALISASI	(Rp)	(%)	
7.01	7.01.0.00.0.00.06.0000	7.01.02.2.02.0003	5.1.02	Belanja Barang dan Jasa	10.207.660,00	7.625.200,00	(2.582.460,00)	74,70	
7.01	7.01.0.00.0.00.06.0000	7.01.03		PROGRAM PEMBERDAYAAN MASYARAKAT DESA DAN KELURAHAN	223.385.054,00	172.649.146,00	(50.735.908,00)	77,28	
7.01	7.01.0.00.0.00.06.0000	7.01.03.2.01		KOORDINASI KEGIATAN PEMBERDAYAAN DESA	223.385.054,00	172.649.146,00	(50.735.908,00)	77,28	
7.01	7.01.0.00.0.00.06.0000	7.01.03.2.01.0001		PENINGKATAN PARTISIPASI MASYARAKAT DALAM FORUM MUSYAWARAH PERENCANAAN PEMBANGUNAN DI DESA	3.250.000,00	3.250.000,00	0,00	100,00	
7.01	7.01.0.00.0.00.06.0000	7.01.03.2.01.0001	5.1	BELANJA OPERASI	3.250.000,00	3.250.000,00	0,00	100,00	
7.01	7.01.0.00.0.00.06.0000	7.01.03.2.01.0001	5.1.02	Belanja Barang dan Jasa	3.250.000,00	3.250.000,00	0,00	100,00	
7.01	7.01.0.00.0.00.06.0000	7.01.03.2.01.0002		SINKRONISASI PROGRAM KERJA DAN KEGIATAN PEMBERDAYAAN MASYARAKAT YANG DILAKUKAN OLEH PEMERINTAH DAN SWASTA DI WILAYAH KERJA KECAMATAN	108.391.420,00	83.901.646,00	(24.489.774,00)	77,40	
7.01	7.01.0.00.0.00.06.0000	7.01.03.2.01.0002	5.1	BELANJA OPERASI	108.391.420,00	83.901.646,00	(24.489.774,00)	77,40	
7.01	7.01.0.00.0.00.06.0000	7.01.03.2.01.0002	5.1.02	Belanja Barang dan Jasa	108.391.420,00	83.901.646,00	(24.489.774,00)	77,40	
7.01	7.01.0.00.0.00.06.0000	7.01.03.2.01.0003		PENINGKATAN EFEKTIFITAS KEGIATAN PEMBERDAYAAN MASYARAKAT DI WILAYAH KECAMATAN	111.743.634,00	85.497.500,00	(26.246.134,00)	76,51	
7.01	7.01.0.00.0.00.06.0000	7.01.03.2.01.0003	5.1	BELANJA OPERASI	111.743.634,00	85.497.500,00	(26.246.134,00)	76,51	
7.01	7.01.0.00.0.00.06.0000	7.01.03.2.01.0003	5.1.02	Belanja Barang dan Jasa	111.743.634,00	85.497.500,00	(26.246.134,00)	76,51	
7.01	7.01.0.00.0.00.06.0000	7.01.04		PROGRAM KOORDINASI KETENTRAMAN DAN KETERTIBAN UMUM	54.000.000,00	52.489.800,00	(1.510.200,00)	97,20	
7.01	7.01.0.00.0.00.06.0000	7.01.04.2.01		KOORDINASI UPAYA PENYELENGGARAAN KETENTERAMAN DAN KETERTIBAN UMUM	54.000.000,00	52.489.800,00	(1.510.200,00)	97,20	
7.01	7.01.0.00.0.00.06.0000	7.01.04.2.01.0001		SINERGITAS DENGAN KEPOLISIAN NEGARA REPUBLIK INDONESIA, TENTARA NASIONAL INDONESIA DAN INSTANSI VERTIKAL DI WILAYAH KECAMATAN	54.000.000,00	52.489.800,00	(1.510.200,00)	97,20	
7.01	7.01.0.00.0.00.06.0000	7.01.04.2.01.0001	5.1	BELANJA OPERASI	54.000.000,00	52.489.800,00	(1.510.200,00)	97,20	
7.01	7.01.0.00.0.00.06.0000	7.01.04.2.01.0001	5.1.02	Belanja Barang dan Jasa	54.000.000,00	52.489.800,00	(1.510.200,00)	97,20	
7.01	7.01.0.00.0.00.06.0000	7.01.05		PROGRAM PENYELENGGARAAN URUSAN PEMERINTAHAN UMUM	58.230.614,00	52.816.850,00	(5.413.764,00)	90,70	
7.01	7.01.0.00.0.00.06.0000	7.01.05.2.01		PENYELENGGARAAN URUSAN PEMERINTAHAN UMUM SESUAI PENUGASAN KEPALA DAERAH	58.230.614,00	52.816.850,00	(5.413.764,00)	90,70	
7.01	7.01.0.00.0.00.06.0000	7.01.05.2.01.0003		PEMBINAAN PERSATUAN DAN KESATUAN BANGSA	36.980.614,00	31.566.850,00	(5.413.764,00)	85,36	
7.01	7.01.0.00.0.00.06.0000	7.01.05.2.01.0003	5.1	BELANJA OPERASI	36.980.614,00	31.566.850,00	(5.413.764,00)	85,36	
7.01	7.01.0.00.0.00.06.0000	7.01.05.2.01.0003	5.1.02	Belanja Barang dan Jasa	36.980.614,00	31.566.850,00	(5.413.764,00)	85,36	
7.01	7.01.0.00.0.00.06.0000	7.01.05.2.01.0008		PELAKSANAAN TUGAS FORUM KOORDINASI PIMPINAN DI KECAMATAN	21.250.000,00	21.250.000,00	0,00	100,00	
7.01	7.01.0.00.0.00.06.0000	7.01.05.2.01.0008	5.1	BELANJA OPERASI	21.250.000,00	21.250.000,00	0,00	100,00	
7.01	7.01.0.00.0.00.06.0000	7.01.05.2.01.0008	5.1.02	Belanja Barang dan Jasa	21.250.000,00	21.250.000,00	0,00	100,00	
7.01	7.01.0.00.0.00.06.0000	7.01.06		PROGRAM PEMBINAAN DAN PENGAWASAN PEMERINTAHAN DESA	42.945.056,00	20.352.400,00	(22.592.656,00)	47,39	
7.01	7.01.0.00.0.00.06.0000	7.01.06.2.01		FASILITASI, REKOMENDASI DAN KOORDINASI PEMBINAAN DAN PENGAWASAN PEMERINTAHAN DESA	42.945.056,00	20.352.400,00	(22.592.656,00)	47,39	
7.01	7.01.0.00.0.00.06.0000	7.01.06.2.01.0001		FASILITASI PENYUSUNAN PERATURAN DESA DAN PERATURAN KEPALA DESA	6.250.000,00	0,00	(6.250.000,00)	0,00	
7.01	7.01.0.00.0.00.06.0000	7.01.06.2.01.0001	5.1	BELANJA OPERASI	6.250.000,00	0,00	(6.250.000,00)	0,00	
7.01	7.01.0.00.0.00.06.0000	7.01.06.2.01.0001	5.1.02	Belanja Barang dan Jasa	6.250.000,00	0,00	(6.250.000,00)	0,00	
7.01	7.01.0.00.0.00.06.0000	7.01.06.2.01.0002		FASILITASI ADMINISTRASI TATA PEMERINTAHAN DESA	30.595.524,00	19.382.100,00	(11.213.424,00)	63,34	
7.01	7.01.0.00.0.00.06.0000	7.01.06.2.01.0002	5.1	BELANJA OPERASI	30.595.524,00	19.382.100,00	(11.213.424,00)	63,34	
7.01	7.01.0.00.0.00.06.0000	7.01.06.2.01.0002	5.1.02	Belanja Barang dan Jasa	30.595.524,00	19.382.100,00	(11.213.424,00)	63,34	
7.01	7.01.0.00.0.00.06.0000	7.01.06.2.01.0017		KOORDINASI PENDAMPINGAN DESA DI WILAYAHNYA	6.099.532,00	970.300,00	(5.129.232,00)	15,90	
7.01	7.01.0.00.0.00.06.0000	7.01.06.2.01.0017	5.1	BELANJA OPERASI	6.099.532,00	970.300,00	(5.129.232,00)	15,90	
7.01	7.01.0.00.0.00.06.0000	7.01.06.2.01.0017	5.1.02	Belanja Barang dan Jasa	6.099.532,00	970.300,00	(5.129.232,00)	15,90	

KODE REKENING	URAIAN	JUMLAH (Rp)		BERTAMBAH / (BERKURANG)		DASAR HUKUM
		ANGGARAN SETELAH PERUBAHAN	REALISASI	(Rp)	(%)	
	JUMLAH BELANJA	3.708.213.625,00	2.953.654.123,00	(754.559.502,00)	79,65	
	SURPLUS / (DEFISIT)	(3.703.713.625,00)	(2.949.154.123,00)	754.559.502,00	79,62	
	SISA LEBIH PEMBIAYAAN ANGGARAN (SILPA)	(3.703.713.625,00)	(2.949.154.123,00)	754.559.502,00	79,62	

BUPATI HULU SUNGAI SELATAN

ttd.

SYAFRUDIN NOOR

Lampiran I.3 : Perda PP APBD TA 2025
Nomor : 4 Tahun 2026
Tanggal : 14 Agustus 2026

PEMERINTAH KAB. HULU SUNGAI SELATAN

RINCIAN APBD MENURUT URUSAN PEMERINTAHAN DAERAH, ORGANISASI, PROGRAM, KEGIATAN, SUB KEGIATAN, KELOMPOK, DAN JENIS PENDAPATAN, BELANJA, DAN PEMBIAYAAN

TAHUN ANGGARAN 2025

Urusan Pemerintahan : UNSUR KEWILAYAHAN
Bidang Urusan : KECAMATAN
Organisasi : Kecamatan Angkinang

KODE REKENING				URAIAN	JUMLAH (Rp)		BERTAMBAH / (BERKURANG)		DASAR HUKUM
					ANGGARAN SETELAH PERUBAHAN	REALISASI	(Rp)	(%)	
	7.01.0.00.0.00.04.0000		4	PENDAPATAN DAERAH	4.500.000,00	4.550.000,00	50.000,00	101,11	
	7.01.0.00.0.00.04.0000		4.1	PENDAPATAN ASLI DAERAH (PAD)	4.500.000,00	4.550.000,00	50.000,00	101,11	
	7.01.0.00.0.00.04.0000		4.1.02	Retribusi Daerah	4.500.000,00	4.550.000,00	50.000,00	101,11	
				JUMLAH PENDAPATAN	4.500.000,00	4.550.000,00	50.000,00	101,11	
7.01	7.01.0.00.0.00.04.0000		5	BELANJA DAERAH	4.669.709.955,00	3.233.336.991,00	(1.436.372.964,00)	69,24	
7.01	7.01.0.00.0.00.04.0000	7.01.01		PROGRAM PENUNJANG URUSAN PEMERINTAHAN DAERAH KABUPATEN/KOTA	4.142.760.909,00	2.915.697.966,00	(1.227.062.943,00)	70,38	
7.01	7.01.0.00.0.00.04.0000	7.01.01.2.01		PERENCANAAN, PENGANGGARAN, DAN EVALUASI KINERJA PERANGKAT DAERAH	13.746.390,00	10.069.400,00	(3.676.990,00)	73,25	
7.01	7.01.0.00.0.00.04.0000	7.01.01.2.01.0001		PENYUSUNAN DOKUMEN PERENCANAAN PERANGKAT DAERAH	11.279.742,00	8.012.500,00	(3.267.242,00)	71,03	
7.01	7.01.0.00.0.00.04.0000	7.01.01.2.01.0001	5.1	BELANJA OPERASI	11.279.742,00	8.012.500,00	(3.267.242,00)	71,03	
7.01	7.01.0.00.0.00.04.0000	7.01.01.2.01.0001	5.1.02	Belanja Barang dan Jasa	11.279.742,00	8.012.500,00	(3.267.242,00)	71,03	
7.01	7.01.0.00.0.00.04.0000	7.01.01.2.01.0007		EVALUASI KINERJA PERANGKAT DAERAH	2.466.648,00	2.056.900,00	(409.748,00)	83,38	
7.01	7.01.0.00.0.00.04.0000	7.01.01.2.01.0007	5.1	BELANJA OPERASI	2.466.648,00	2.056.900,00	(409.748,00)	83,38	
7.01	7.01.0.00.0.00.04.0000	7.01.01.2.01.0007	5.1.02	Belanja Barang dan Jasa	2.466.648,00	2.056.900,00	(409.748,00)	83,38	
7.01	7.01.0.00.0.00.04.0000	7.01.01.2.02		ADMINISTRASI KEUANGAN PERANGKAT DAERAH	3.628.744.489,00	2.529.524.678,00	(1.099.219.811,00)	69,70	
7.01	7.01.0.00.0.00.04.0000	7.01.01.2.02.0001		PENYEDIAAN GAJI DAN TUNJANGAN ASN	3.620.878.663,00	2.523.906.378,00	(1.096.972.285,00)	69,70	
7.01	7.01.0.00.0.00.04.0000	7.01.01.2.02.0001	5.1	BELANJA OPERASI	3.620.878.663,00	2.523.906.378,00	(1.096.972.285,00)	69,70	
7.01	7.01.0.00.0.00.04.0000	7.01.01.2.02.0001	5.1.01	Belanja Pegawai	3.620.878.663,00	2.523.906.378,00	(1.096.972.285,00)	69,70	
7.01	7.01.0.00.0.00.04.0000	7.01.01.2.02.0005		KOORDINASI DAN PENYUSUNAN LAPORAN KEUANGAN AKHIR TAHUN SKPD	2.755.512,00	2.300.500,00	(455.012,00)	83,48	
7.01	7.01.0.00.0.00.04.0000	7.01.01.2.02.0005	5.1	BELANJA OPERASI	2.755.512,00	2.300.500,00	(455.012,00)	83,48	
7.01	7.01.0.00.0.00.04.0000	7.01.01.2.02.0005	5.1.02	Belanja Barang dan Jasa	2.755.512,00	2.300.500,00	(455.012,00)	83,48	
7.01	7.01.0.00.0.00.04.0000	7.01.01.2.02.0007		KOORDINASI DAN PENYUSUNAN LAPORAN KEUANGAN BULANAN/ TRIWULANAN/ SEMESTERAN SKPD	2.787.390,00	2.336.900,00	(450.490,00)	83,83	
7.01	7.01.0.00.0.00.04.0000	7.01.01.2.02.0007	5.1	BELANJA OPERASI	2.787.390,00	2.336.900,00	(450.490,00)	83,83	
7.01	7.01.0.00.0.00.04.0000	7.01.01.2.02.0007	5.1.02	Belanja Barang dan Jasa	2.787.390,00	2.336.900,00	(450.490,00)	83,83	
7.01	7.01.0.00.0.00.04.0000	7.01.01.2.02.0008		PENYUSUNAN PELAPORAN DAN ANALISIS PROGNOSIS REALISASI ANGGARAN	2.322.924,00	980.900,00	(1.342.024,00)	42,22	
7.01	7.01.0.00.0.00.04.0000	7.01.01.2.02.0008	5.1	BELANJA OPERASI	2.322.924,00	980.900,00	(1.342.024,00)	42,22	
7.01	7.01.0.00.0.00.04.0000	7.01.01.2.02.0008	5.1.02	Belanja Barang dan Jasa	2.322.924,00	980.900,00	(1.342.024,00)	42,22	
7.01	7.01.0.00.0.00.04.0000	7.01.01.2.06		ADMINISTRASI UMUM PERANGKAT DAERAH	250.880.470,00	218.556.750,00	(32.323.720,00)	87,11	
7.01	7.01.0.00.0.00.04.0000	7.01.01.2.06.0001		PENYEDIAAN KOMPONEN INSTALASI LISTRIK/PENERANGAN BANGUNAN KANTOR	13.795.950,00	13.590.000,00	(205.950,00)	98,50	
7.01	7.01.0.00.0.00.04.0000	7.01.01.2.06.0001	5.1	BELANJA OPERASI	13.795.950,00	13.590.000,00	(205.950,00)	98,50	
7.01	7.01.0.00.0.00.04.0000	7.01.01.2.06.0001	5.1.02	Belanja Barang dan Jasa	13.795.950,00	13.590.000,00	(205.950,00)	98,50	

KODE REKENING				URAIAN	JUMLAH (Rp)		BERTAMBAH / (BERKURANG)		DASAR HUKUM
					ANGGARAN SETELAH PERUBAHAN	REALISASI	(Rp)	(%)	
7.01	7.01.0.00.0.00.04.0000	7.01.01.2.06.0002		PENYEDIAAN PERALATAN DAN PERLENGKAPAN KANTOR	69.537.988,00	62.764.100,00	(6.773.888,00)	90,25	
7.01	7.01.0.00.0.00.04.0000	7.01.01.2.06.0002	5.1	BELANJA OPERASI	38.227.988,00	33.753.100,00	(4.474.888,00)	88,29	
7.01	7.01.0.00.0.00.04.0000	7.01.01.2.06.0002	5.1.02	Belanja Barang dan Jasa	38.227.988,00	33.753.100,00	(4.474.888,00)	88,29	
7.01	7.01.0.00.0.00.04.0000	7.01.01.2.06.0002	5.2	BELANJA MODAL	31.310.000,00	29.011.000,00	(2.299.000,00)	92,65	
7.01	7.01.0.00.0.00.04.0000	7.01.01.2.06.0002	5.2.02	Belanja Modal Peralatan dan Mesin	31.310.000,00	29.011.000,00	(2.299.000,00)	92,65	
7.01	7.01.0.00.0.00.04.0000	7.01.01.2.06.0004		PENYEDIAAN BAHAN LOGISTIK KANTOR	54.900.000,00	36.387.500,00	(18.512.500,00)	66,27	
7.01	7.01.0.00.0.00.04.0000	7.01.01.2.06.0004	5.1	BELANJA OPERASI	54.900.000,00	36.387.500,00	(18.512.500,00)	66,27	
7.01	7.01.0.00.0.00.04.0000	7.01.01.2.06.0004	5.1.02	Belanja Barang dan Jasa	54.900.000,00	36.387.500,00	(18.512.500,00)	66,27	
7.01	7.01.0.00.0.00.04.0000	7.01.01.2.06.0005		PENYEDIAAN BARANG CETAKAN DAN PENGGANDAAN	17.646.532,00	10.948.000,00	(6.698.532,00)	62,04	
7.01	7.01.0.00.0.00.04.0000	7.01.01.2.06.0005	5.1	BELANJA OPERASI	17.646.532,00	10.948.000,00	(6.698.532,00)	62,04	
7.01	7.01.0.00.0.00.04.0000	7.01.01.2.06.0005	5.1.02	Belanja Barang dan Jasa	17.646.532,00	10.948.000,00	(6.698.532,00)	62,04	
7.01	7.01.0.00.0.00.04.0000	7.01.01.2.06.0009		PENYELENGGARAAN RAPAT KOORDINASI DAN KONSULTASI SKPD	95.000.000,00	94.867.150,00	(132.850,00)	99,86	
7.01	7.01.0.00.0.00.04.0000	7.01.01.2.06.0009	5.1	BELANJA OPERASI	95.000.000,00	94.867.150,00	(132.850,00)	99,86	
7.01	7.01.0.00.0.00.04.0000	7.01.01.2.06.0009	5.1.02	Belanja Barang dan Jasa	95.000.000,00	94.867.150,00	(132.850,00)	99,86	
7.01	7.01.0.00.0.00.04.0000	7.01.01.2.08		PENYEDIAAN JASA PENUNJANG URUSAN PEMERINTAHAN DAERAH	180.655.000,00	122.402.938,00	(58.252.062,00)	67,75	
7.01	7.01.0.00.0.00.04.0000	7.01.01.2.08.0002		PENYEDIAAN JASA KOMUNIKASI, SUMBER DAYA AIR DAN LISTRIK	69.075.000,00	40.480.438,00	(28.594.562,00)	58,60	
7.01	7.01.0.00.0.00.04.0000	7.01.01.2.08.0002	5.1	BELANJA OPERASI	69.075.000,00	40.480.438,00	(28.594.562,00)	58,60	
7.01	7.01.0.00.0.00.04.0000	7.01.01.2.08.0002	5.1.02	Belanja Barang dan Jasa	69.075.000,00	40.480.438,00	(28.594.562,00)	58,60	
7.01	7.01.0.00.0.00.04.0000	7.01.01.2.08.0004		PENYEDIAAN JASA PELAYANAN UMUM KANTOR	111.580.000,00	81.922.500,00	(29.657.500,00)	73,42	
7.01	7.01.0.00.0.00.04.0000	7.01.01.2.08.0004	5.1	BELANJA OPERASI	111.580.000,00	81.922.500,00	(29.657.500,00)	73,42	
7.01	7.01.0.00.0.00.04.0000	7.01.01.2.08.0004	5.1.02	Belanja Barang dan Jasa	111.580.000,00	81.922.500,00	(29.657.500,00)	73,42	
7.01	7.01.0.00.0.00.04.0000	7.01.01.2.09		PEMELIHARAAN BARANG MILIK DAERAH PENUNJANG URUSAN PEMERINTAHAN DAERAH	68.734.560,00	35.144.200,00	(33.590.360,00)	51,13	
7.01	7.01.0.00.0.00.04.0000	7.01.01.2.09.0002		PENYEDIAAN JASA PEMELIHARAAN, BIAYA PEMELIHARAAN, PAJAK DAN PERIZINAN KENDARAAN DINAS OPERASIONAL ATAU LAPANGAN	43.596.000,00	29.529.200,00	(14.066.800,00)	67,73	
7.01	7.01.0.00.0.00.04.0000	7.01.01.2.09.0002	5.1	BELANJA OPERASI	43.596.000,00	29.529.200,00	(14.066.800,00)	67,73	
7.01	7.01.0.00.0.00.04.0000	7.01.01.2.09.0002	5.1.02	Belanja Barang dan Jasa	43.596.000,00	29.529.200,00	(14.066.800,00)	67,73	
7.01	7.01.0.00.0.00.04.0000	7.01.01.2.09.0010		PEMELIHARAAN/REHABILITASI SARANA DAN PRASARANA GEDUNG KANTOR ATAU BANGUNAN LAINNYA	23.200.000,00	4.405.000,00	(18.795.000,00)	18,98	
7.01	7.01.0.00.0.00.04.0000	7.01.01.2.09.0010	5.1	BELANJA OPERASI	23.200.000,00	4.405.000,00	(18.795.000,00)	18,98	
7.01	7.01.0.00.0.00.04.0000	7.01.01.2.09.0010	5.1.02	Belanja Barang dan Jasa	23.200.000,00	4.405.000,00	(18.795.000,00)	18,98	
7.01	7.01.0.00.0.00.04.0000	7.01.01.2.09.0011		PEMELIHARAAN/REHABILITASI SARANA DAN PRASARANA PENDUKUNG GEDUNG KANTOR ATAU BANGUNAN LAINNYA	1.938.560,00	1.210.000,00	(728.560,00)	62,41	
7.01	7.01.0.00.0.00.04.0000	7.01.01.2.09.0011	5.1	BELANJA OPERASI	1.938.560,00	1.210.000,00	(728.560,00)	62,41	
7.01	7.01.0.00.0.00.04.0000	7.01.01.2.09.0011	5.1.02	Belanja Barang dan Jasa	1.938.560,00	1.210.000,00	(728.560,00)	62,41	
7.01	7.01.0.00.0.00.04.0000	7.01.02		PROGRAM PENYELENGGARAAN PEMERINTAHAN DAN PELAYANAN PUBLIK	25.755.400,00	23.800.200,00	(1.955.200,00)	92,40	
7.01	7.01.0.00.0.00.04.0000	7.01.02.2.02		PENYELENGGARAAN URUSAN PEMERINTAHAN YANG TIDAK DILAKSANAKAN OLEH UNIT KERJA PERANGKAT DAERAH YANG ADA DI KECAMATAN	25.755.400,00	23.800.200,00	(1.955.200,00)	92,40	
7.01	7.01.0.00.0.00.04.0000	7.01.02.2.02.0003		PENINGKATAN EFEKTIFITAS PELAKSANAAN PELAYANAN KEPADA MASYARAKAT DI WILAYAH KECAMATAN	25.755.400,00	23.800.200,00	(1.955.200,00)	92,40	
7.01	7.01.0.00.0.00.04.0000	7.01.02.2.02.0003	5.1	BELANJA OPERASI	7.070.400,00	6.800.200,00	(270.200,00)	96,17	
7.01	7.01.0.00.0.00.04.0000	7.01.02.2.02.0003	5.1.02	Belanja Barang dan Jasa	7.070.400,00	6.800.200,00	(270.200,00)	96,17	
7.01	7.01.0.00.0.00.04.0000	7.01.02.2.02.0003	5.2	BELANJA MODAL	18.685.000,00	17.000.000,00	(1.685.000,00)	90,98	
7.01	7.01.0.00.0.00.04.0000	7.01.02.2.02.0003	5.2.02	Belanja Modal Peralatan dan Mesin	18.685.000,00	17.000.000,00	(1.685.000,00)	90,98	
7.01	7.01.0.00.0.00.04.0000	7.01.03		PROGRAM PEMBERDAYAAN MASYARAKAT DESA DAN KELURAHAN	290.595.212,00	161.298.400,00	(129.296.812,00)	55,50	
7.01	7.01.0.00.0.00.04.0000	7.01.03.2.01		KOORDINASI KEGIATAN PEMBERDAYAAN DESA	153.109.844,00	62.272.500,00	(90.837.344,00)	40,67	
7.01	7.01.0.00.0.00.04.0000	7.01.03.2.01.0001		PENINGKATAN PARTISIPASI MASYARAKAT DALAM FORUM MUSYAWARAH PERENCANAAN PEMBANGUNAN DI DESA	37.900.444,00	1.687.500,00	(36.212.944,00)	4,45	
7.01	7.01.0.00.0.00.04.0000	7.01.03.2.01.0001	5.1	BELANJA OPERASI	37.900.444,00	1.687.500,00	(36.212.944,00)	4,45	
7.01	7.01.0.00.0.00.04.0000	7.01.03.2.01.0001	5.1.02	Belanja Barang dan Jasa	37.900.444,00	1.687.500,00	(36.212.944,00)	4,45	

KODE REKENING				URAIAN	JUMLAH (Rp)		BERTAMBAH / (BERKURANG)		DASAR HUKUM
					ANGGARAN SETELAH PERUBAHAN	REALISASI	(Rp)	(%)	
7.01	7.01.0.00.0.00.04.0000	7.01.03.2.01.0003		PENINGKATAN EFEKTIFITAS KEGIATAN PEMBERDAYAAN MASYARAKAT DI WILAYAH KECAMATAN	115.209.400,00	60.585.000,00	(54.624.400,00)	52,58	
7.01	7.01.0.00.0.00.04.0000	7.01.03.2.01.0003	5.1	BELANJA OPERASI	115.209.400,00	60.585.000,00	(54.624.400,00)	52,58	
7.01	7.01.0.00.0.00.04.0000	7.01.03.2.01.0003	5.1.02	Belanja Barang dan Jasa	115.209.400,00	60.585.000,00	(54.624.400,00)	52,58	
7.01	7.01.0.00.0.00.04.0000	7.01.03.2.06		PEMBERDAYAAN DAN KESEJAHTERAAN KELUARGA TINGKAT KECAMATAN DAN KELURAHAN	137.485.368,00	99.025.900,00	(38.459.468,00)	72,02	
7.01	7.01.0.00.0.00.04.0000	7.01.03.2.06.0012		PENUMBUHAN DAN PENINGKATAN KESADARAN KELUARGA DALAM KETERLIBATAN PERENCANAAN KEHIDUPAN MENUJU KELUARGA BERKUALITAS	137.485.368,00	99.025.900,00	(38.459.468,00)	72,02	
7.01	7.01.0.00.0.00.04.0000	7.01.03.2.06.0012	5.1	BELANJA OPERASI	123.092.868,00	99.025.900,00	(24.066.968,00)	80,44	
7.01	7.01.0.00.0.00.04.0000	7.01.03.2.06.0012	5.1.02	Belanja Barang dan Jasa	123.092.868,00	99.025.900,00	(24.066.968,00)	80,44	
7.01	7.01.0.00.0.00.04.0000	7.01.03.2.06.0012	5.2	BELANJA MODAL	14.392.500,00	0,00	(14.392.500,00)	0,00	
7.01	7.01.0.00.0.00.04.0000	7.01.03.2.06.0012	5.2.02	Belanja Modal Peralatan dan Mesin	14.392.500,00	0,00	(14.392.500,00)	0,00	
7.01	7.01.0.00.0.00.04.0000	7.01.04		PROGRAM KOORDINASI KETENTRAMAN DAN KETERTIBAN UMUM	78.154.060,00	52.345.425,00	(25.808.635,00)	66,97	
7.01	7.01.0.00.0.00.04.0000	7.01.04.2.01		KOORDINASI UPAYA PENYELENGGARAAN KETENTERAMAN DAN KETERTIBAN UMUM	78.154.060,00	52.345.425,00	(25.808.635,00)	66,97	
7.01	7.01.0.00.0.00.04.0000	7.01.04.2.01.0001		SINERGITAS DENGAN KEPOLISIAN NEGARA REPUBLIK INDONESIA, TENTARA NASIONAL INDONESIA DAN INSTANSI VERTIKAL DI WILAYAH KECAMATAN	78.154.060,00	52.345.425,00	(25.808.635,00)	66,97	
7.01	7.01.0.00.0.00.04.0000	7.01.04.2.01.0001	5.1	BELANJA OPERASI	61.879.060,00	43.500.000,00	(18.379.060,00)	70,29	
7.01	7.01.0.00.0.00.04.0000	7.01.04.2.01.0001	5.1.02	Belanja Barang dan Jasa	61.879.060,00	43.500.000,00	(18.379.060,00)	70,29	
7.01	7.01.0.00.0.00.04.0000	7.01.04.2.01.0001	5.2	BELANJA MODAL	16.275.000,00	8.845.425,00	(7.429.575,00)	54,34	
7.01	7.01.0.00.0.00.04.0000	7.01.04.2.01.0001	5.2.02	Belanja Modal Peralatan dan Mesin	16.275.000,00	8.845.425,00	(7.429.575,00)	54,34	
7.01	7.01.0.00.0.00.04.0000	7.01.05		PROGRAM PENYELENGGARAAN URUSAN PEMERINTAHAN UMUM	65.110.800,00	52.560.000,00	(12.550.800,00)	80,72	
7.01	7.01.0.00.0.00.04.0000	7.01.05.2.01		PENYELENGGARAAN URUSAN PEMERINTAHAN UMUM SESUAI PENUGASAN KEPALA DAERAH	65.110.800,00	52.560.000,00	(12.550.800,00)	80,72	
7.01	7.01.0.00.0.00.04.0000	7.01.05.2.01.0003		PEMBINAAN PERSATUAN DAN KESATUAN BANGSA	39.110.800,00	31.560.000,00	(7.550.800,00)	80,69	
7.01	7.01.0.00.0.00.04.0000	7.01.05.2.01.0003	5.1	BELANJA OPERASI	39.110.800,00	31.560.000,00	(7.550.800,00)	80,69	
7.01	7.01.0.00.0.00.04.0000	7.01.05.2.01.0003	5.1.02	Belanja Barang dan Jasa	39.110.800,00	31.560.000,00	(7.550.800,00)	80,69	
7.01	7.01.0.00.0.00.04.0000	7.01.05.2.01.0008		PELAKSANAAN TUGAS FORUM KOORDINASI PIMPINAN DI KECAMATAN	26.000.000,00	21.000.000,00	(5.000.000,00)	80,76	
7.01	7.01.0.00.0.00.04.0000	7.01.05.2.01.0008	5.1	BELANJA OPERASI	26.000.000,00	21.000.000,00	(5.000.000,00)	80,76	
7.01	7.01.0.00.0.00.04.0000	7.01.05.2.01.0008	5.1.02	Belanja Barang dan Jasa	26.000.000,00	21.000.000,00	(5.000.000,00)	80,76	
7.01	7.01.0.00.0.00.04.0000	7.01.06		PROGRAM PEMBINAAN DAN PENGAWASAN PEMERINTAHAN DESA	67.333.574,00	27.635.000,00	(39.698.574,00)	41,04	
7.01	7.01.0.00.0.00.04.0000	7.01.06.2.01		FASILITASI, REKOMENDASI DAN KOORDINASI PEMBINAAN DAN PENGAWASAN PEMERINTAHAN DESA	67.333.574,00	27.635.000,00	(39.698.574,00)	41,04	
7.01	7.01.0.00.0.00.04.0000	7.01.06.2.01.0001		FASILITASI PENYUSUNAN PERATURAN DESA DAN PERATURAN KEPALA DESA	41.810.000,00	24.000.000,00	(17.810.000,00)	57,40	
7.01	7.01.0.00.0.00.04.0000	7.01.06.2.01.0001	5.1	BELANJA OPERASI	23.125.000,00	7.000.000,00	(16.125.000,00)	30,27	
7.01	7.01.0.00.0.00.04.0000	7.01.06.2.01.0001	5.1.02	Belanja Barang dan Jasa	23.125.000,00	7.000.000,00	(16.125.000,00)	30,27	
7.01	7.01.0.00.0.00.04.0000	7.01.06.2.01.0001	5.2	BELANJA MODAL	18.685.000,00	17.000.000,00	(1.685.000,00)	90,98	
7.01	7.01.0.00.0.00.04.0000	7.01.06.2.01.0001	5.2.02	Belanja Modal Peralatan dan Mesin	18.685.000,00	17.000.000,00	(1.685.000,00)	90,98	
7.01	7.01.0.00.0.00.04.0000	7.01.06.2.01.0002		FASILITASI ADMINISTRASI TATA PEMERINTAHAN DESA	12.930.000,00	2.405.000,00	(10.525.000,00)	18,60	
7.01	7.01.0.00.0.00.04.0000	7.01.06.2.01.0002	5.1	BELANJA OPERASI	12.930.000,00	2.405.000,00	(10.525.000,00)	18,60	
7.01	7.01.0.00.0.00.04.0000	7.01.06.2.01.0002	5.1.02	Belanja Barang dan Jasa	12.930.000,00	2.405.000,00	(10.525.000,00)	18,60	
7.01	7.01.0.00.0.00.04.0000	7.01.06.2.01.0015		FASILITASI PENATAAN, PEMANFAATAN, DAN PENDAYAGUNAAN RUANG DESA SERTA PENETAPAN DAN PENEGASAN BATAS DESA	9.487.574,00	0,00	(9.487.574,00)	0,00	
7.01	7.01.0.00.0.00.04.0000	7.01.06.2.01.0015	5.1	BELANJA OPERASI	9.487.574,00	0,00	(9.487.574,00)	0,00	
7.01	7.01.0.00.0.00.04.0000	7.01.06.2.01.0015	5.1.02	Belanja Barang dan Jasa	9.487.574,00	0,00	(9.487.574,00)	0,00	
7.01	7.01.0.00.0.00.04.0000	7.01.06.2.01.0017		KOORDINASI PENDAMPINGAN DESA DI WILAYAHNYA	3.106.000,00	1.230.000,00	(1.876.000,00)	39,60	
7.01	7.01.0.00.0.00.04.0000	7.01.06.2.01.0017	5.1	BELANJA OPERASI	3.106.000,00	1.230.000,00	(1.876.000,00)	39,60	
7.01	7.01.0.00.0.00.04.0000	7.01.06.2.01.0017	5.1.02	Belanja Barang dan Jasa	3.106.000,00	1.230.000,00	(1.876.000,00)	39,60	
				JUMLAH BELANJA	4.669.709.955,00	3.233.336.991,00	(1.436.372.964,00)	69,24	

KODE REKENING	URAIAN	JUMLAH (Rp)		BERTAMBAH / (BERKURANG)		DASAR HUKUM
		ANGGARAN SETELAH PERUBAHAN	REALISASI	(Rp)	(%)	
	SURPLUS / (DEFISIT)	(4.665.209.955,00)	(3.228.786.991,00)	1.436.422.964,00	69,20	
	SISA LEBIH PEMBIAYAAN ANGGARAN (SILPA)	(4.665.209.955,00)	(3.228.786.991,00)	1.436.422.964,00	69,20	

BUPATI HULU SUNGAI SELATAN

ttd.

SYAFRUDIN NOOR

Lampiran I.3 : Perda PP APBD TA 2025
Nomor : 4 Tahun 2026
Tanggal : 14 Agustus 2026

PEMERINTAH KAB. HULU SUNGAI SELATAN

RINCIAN APBD MENURUT URUSAN PEMERINTAHAN DAERAH, ORGANISASI, PROGRAM, KEGIATAN, SUB KEGIATAN, KELOMPOK, DAN JENIS PENDAPATAN, BELANJA, DAN PEMBIAYAAN

TAHUN ANGGARAN 2025

Urusan Pemerintahan : UNSUR KEWILAYAHAN
Bidang Urusan : KECAMATAN
Organisasi : Kecamatan Daha Utara

KODE REKENING				URAIAN	JUMLAH (Rp)		BERTAMBAH / (BERKURANG)		DASAR HUKUM
					ANGGARAN SETELAH PERUBAHAN	REALISASI	(Rp)	(%)	
	7.01.0.00.0.00.08.0000		4	PENDAPATAN DAERAH	6.000.000,00	6.330.000,00	330.000,00	105,50	
	7.01.0.00.0.00.08.0000		4.1	PENDAPATAN ASLI DAERAH (PAD)	6.000.000,00	6.330.000,00	330.000,00	105,50	
	7.01.0.00.0.00.08.0000		4.1.02	Retribusi Daerah	6.000.000,00	6.330.000,00	330.000,00	105,50	
				JUMLAH PENDAPATAN	6.000.000,00	6.330.000,00	330.000,00	105,50	
7.01	7.01.0.00.0.00.08.0000		5	BELANJA DAERAH	4.215.264.338,00	3.591.161.629,00	(624.102.709,00)	85,19	
7.01	7.01.0.00.0.00.08.0000	7.01.01		PROGRAM PENUNJANG URUSAN PEMERINTAHAN DAERAH KABUPATEN/KOTA	3.779.208.018,00	3.170.402.129,00	(608.805.889,00)	83,89	
7.01	7.01.0.00.0.00.08.0000	7.01.01.2.01		PERENCANAAN, PENGANGGARAN, DAN EVALUASI KINERJA PERANGKAT DAERAH	9.505.230,00	9.494.150,00	(11.080,00)	99,88	
7.01	7.01.0.00.0.00.08.0000	7.01.01.2.01.0001		PENYUSUNAN DOKUMEN PERENCANAAN PERANGKAT DAERAH	7.997.700,00	7.988.700,00	(9.000,00)	99,88	
7.01	7.01.0.00.0.00.08.0000	7.01.01.2.01.0001	5.1	BELANJA OPERASI	7.997.700,00	7.988.700,00	(9.000,00)	99,88	
7.01	7.01.0.00.0.00.08.0000	7.01.01.2.01.0001	5.1.02	Belanja Barang dan Jasa	7.997.700,00	7.988.700,00	(9.000,00)	99,88	
7.01	7.01.0.00.0.00.08.0000	7.01.01.2.01.0007		EVALUASI KINERJA PERANGKAT DAERAH	1.507.530,00	1.505.450,00	(2.080,00)	99,86	
7.01	7.01.0.00.0.00.08.0000	7.01.01.2.01.0007	5.1	BELANJA OPERASI	1.507.530,00	1.505.450,00	(2.080,00)	99,86	
7.01	7.01.0.00.0.00.08.0000	7.01.01.2.01.0007	5.1.02	Belanja Barang dan Jasa	1.507.530,00	1.505.450,00	(2.080,00)	99,86	
7.01	7.01.0.00.0.00.08.0000	7.01.01.2.02		ADMINISTRASI KEUANGAN PERANGKAT DAERAH	2.747.131.648,00	2.194.282.552,00	(552.849.096,00)	79,87	
7.01	7.01.0.00.0.00.08.0000	7.01.01.2.02.0001		PENYEDIAAN GAJI DAN TUNJANGAN ASN	2.742.132.178,00	2.190.093.652,00	(552.038.526,00)	79,86	
7.01	7.01.0.00.0.00.08.0000	7.01.01.2.02.0001	5.1	BELANJA OPERASI	2.742.132.178,00	2.190.093.652,00	(552.038.526,00)	79,86	
7.01	7.01.0.00.0.00.08.0000	7.01.01.2.02.0001	5.1.01	Belanja Pegawai	2.742.132.178,00	2.190.093.652,00	(552.038.526,00)	79,86	
7.01	7.01.0.00.0.00.08.0000	7.01.01.2.02.0005		KOORDINASI DAN PENYUSUNAN LAPORAN KEUANGAN AKHIR TAHUN SKPD	2.000.076,00	1.977.900,00	(22.176,00)	98,89	
7.01	7.01.0.00.0.00.08.0000	7.01.01.2.02.0005	5.1	BELANJA OPERASI	2.000.076,00	1.977.900,00	(22.176,00)	98,89	
7.01	7.01.0.00.0.00.08.0000	7.01.01.2.02.0005	5.1.02	Belanja Barang dan Jasa	2.000.076,00	1.977.900,00	(22.176,00)	98,89	
7.01	7.01.0.00.0.00.08.0000	7.01.01.2.02.0007		KOORDINASI DAN PENYUSUNAN LAPORAN KEUANGAN BULANAN/ TRIWULANAN/ SEMESTERAN SKPD	1.499.874,00	725.000,00	(774.874,00)	48,33	
7.01	7.01.0.00.0.00.08.0000	7.01.01.2.02.0007	5.1	BELANJA OPERASI	1.499.874,00	725.000,00	(774.874,00)	48,33	
7.01	7.01.0.00.0.00.08.0000	7.01.01.2.02.0007	5.1.02	Belanja Barang dan Jasa	1.499.874,00	725.000,00	(774.874,00)	48,33	
7.01	7.01.0.00.0.00.08.0000	7.01.01.2.02.0008		PENYUSUNAN PELAPORAN DAN ANALISIS PROGNOSIS REALISASI ANGGARAN	1.499.520,00	1.486.000,00	(13.520,00)	99,09	
7.01	7.01.0.00.0.00.08.0000	7.01.01.2.02.0008	5.1	BELANJA OPERASI	1.499.520,00	1.486.000,00	(13.520,00)	99,09	
7.01	7.01.0.00.0.00.08.0000	7.01.01.2.02.0008	5.1.02	Belanja Barang dan Jasa	1.499.520,00	1.486.000,00	(13.520,00)	99,09	
7.01	7.01.0.00.0.00.08.0000	7.01.01.2.06		ADMINISTRASI UMUM PERANGKAT DAERAH	282.097.140,00	280.275.481,00	(1.821.659,00)	99,35	
7.01	7.01.0.00.0.00.08.0000	7.01.01.2.06.0001		PENYEDIAAN KOMPONEN INSTALASI LISTRIK/PENERANGAN BANGUNAN KANTOR	8.601.280,00	8.600.050,00	(1.230,00)	99,98	
7.01	7.01.0.00.0.00.08.0000	7.01.01.2.06.0001	5.1	BELANJA OPERASI	8.601.280,00	8.600.050,00	(1.230,00)	99,98	
7.01	7.01.0.00.0.00.08.0000	7.01.01.2.06.0001	5.1.02	Belanja Barang dan Jasa	8.601.280,00	8.600.050,00	(1.230,00)	99,98	

KODE REKENING				URAIAN	JUMLAH (Rp)		BERTAMBAH / (BERKURANG)		DASAR HUKUM
					ANGGARAN SETELAH PERUBAHAN	REALISASI	(Rp)	(%)	
7.01	7.01.0.00.0.00.08.0000	7.01.01.2.06.0002		PENYEDIAAN PERALATAN DAN PERLENGKAPAN KANTOR	75.938.980,00	75.709.600,00	(229.380,00)	99,69	
7.01	7.01.0.00.0.00.08.0000	7.01.01.2.06.0002	5.1	BELANJA OPERASI	28.973.980,00	28.949.600,00	(24.380,00)	99,91	
7.01	7.01.0.00.0.00.08.0000	7.01.01.2.06.0002	5.1.02	Belanja Barang dan Jasa	28.973.980,00	28.949.600,00	(24.380,00)	99,91	
7.01	7.01.0.00.0.00.08.0000	7.01.01.2.06.0002	5.2	BELANJA MODAL	46.965.000,00	46.760.000,00	(205.000,00)	99,56	
7.01	7.01.0.00.0.00.08.0000	7.01.01.2.06.0002	5.2.02	Belanja Modal Peralatan dan Mesin	46.965.000,00	46.760.000,00	(205.000,00)	99,56	
7.01	7.01.0.00.0.00.08.0000	7.01.01.2.06.0004		PENYEDIAAN BAHAN LOGISTIK KANTOR	40.856.000,00	40.800.000,00	(56.000,00)	99,86	
7.01	7.01.0.00.0.00.08.0000	7.01.01.2.06.0004	5.1	BELANJA OPERASI	40.856.000,00	40.800.000,00	(56.000,00)	99,86	
7.01	7.01.0.00.0.00.08.0000	7.01.01.2.06.0004	5.1.02	Belanja Barang dan Jasa	40.856.000,00	40.800.000,00	(56.000,00)	99,86	
7.01	7.01.0.00.0.00.08.0000	7.01.01.2.06.0005		PENYEDIAAN BARANG CETAKAN DAN PENGGANDAAN	14.540.880,00	14.471.850,00	(69.030,00)	99,52	
7.01	7.01.0.00.0.00.08.0000	7.01.01.2.06.0005	5.1	BELANJA OPERASI	14.540.880,00	14.471.850,00	(69.030,00)	99,52	
7.01	7.01.0.00.0.00.08.0000	7.01.01.2.06.0005	5.1.02	Belanja Barang dan Jasa	14.540.880,00	14.471.850,00	(69.030,00)	99,52	
7.01	7.01.0.00.0.00.08.0000	7.01.01.2.06.0006		PENYEDIAAN BAHAN BACAAN DAN PERATURAN PERUNDANG-UNDANGAN	2.160.000,00	850.000,00	(1.310.000,00)	39,35	
7.01	7.01.0.00.0.00.08.0000	7.01.01.2.06.0006	5.1	BELANJA OPERASI	2.160.000,00	850.000,00	(1.310.000,00)	39,35	
7.01	7.01.0.00.0.00.08.0000	7.01.01.2.06.0006	5.1.02	Belanja Barang dan Jasa	2.160.000,00	850.000,00	(1.310.000,00)	39,35	
7.01	7.01.0.00.0.00.08.0000	7.01.01.2.06.0009		PENYELENGGARAAN RAPAT KOORDINASI DAN KONSULTASI SKPD	140.000.000,00	139.843.981,00	(156.019,00)	99,88	
7.01	7.01.0.00.0.00.08.0000	7.01.01.2.06.0009	5.1	BELANJA OPERASI	140.000.000,00	139.843.981,00	(156.019,00)	99,88	
7.01	7.01.0.00.0.00.08.0000	7.01.01.2.06.0009	5.1.02	Belanja Barang dan Jasa	140.000.000,00	139.843.981,00	(156.019,00)	99,88	
7.01	7.01.0.00.0.00.08.0000	7.01.01.2.08		PENYEDIAAN JASA PENUNJANG URUSAN PEMERINTAHAN DAERAH	203.904.000,00	160.618.546,00	(43.285.454,00)	78,77	
7.01	7.01.0.00.0.00.08.0000	7.01.01.2.08.0001		PENYEDIAAN JASA SURAT MENYURAT	1.000.000,00	1.000.000,00	0,00	100,00	
7.01	7.01.0.00.0.00.08.0000	7.01.01.2.08.0001	5.1	BELANJA OPERASI	1.000.000,00	1.000.000,00	0,00	100,00	
7.01	7.01.0.00.0.00.08.0000	7.01.01.2.08.0001	5.1.02	Belanja Barang dan Jasa	1.000.000,00	1.000.000,00	0,00	100,00	
7.01	7.01.0.00.0.00.08.0000	7.01.01.2.08.0002		PENYEDIAAN JASA KOMUNIKASI, SUMBER DAYA AIR DAN LISTRIK	42.316.000,00	32.898.546,00	(9.417.454,00)	77,74	
7.01	7.01.0.00.0.00.08.0000	7.01.01.2.08.0002	5.1	BELANJA OPERASI	42.316.000,00	32.898.546,00	(9.417.454,00)	77,74	
7.01	7.01.0.00.0.00.08.0000	7.01.01.2.08.0002	5.1.02	Belanja Barang dan Jasa	42.316.000,00	32.898.546,00	(9.417.454,00)	77,74	
7.01	7.01.0.00.0.00.08.0000	7.01.01.2.08.0004		PENYEDIAAN JASA PELAYANAN UMUM KANTOR	160.588.000,00	126.720.000,00	(33.868.000,00)	78,91	
7.01	7.01.0.00.0.00.08.0000	7.01.01.2.08.0004	5.1	BELANJA OPERASI	160.588.000,00	126.720.000,00	(33.868.000,00)	78,91	
7.01	7.01.0.00.0.00.08.0000	7.01.01.2.08.0004	5.1.02	Belanja Barang dan Jasa	160.588.000,00	126.720.000,00	(33.868.000,00)	78,91	
7.01	7.01.0.00.0.00.08.0000	7.01.01.2.09		PEMELIHARAAN BARANG MILIK DAERAH PENUNJANG URUSAN PEMERINTAHAN DAERAH	536.570.000,00	525.731.400,00	(10.838.600,00)	97,98	
7.01	7.01.0.00.0.00.08.0000	7.01.01.2.09.0002		PENYEDIAAN JASA PEMELIHARAAN, BIAYA PEMELIHARAAN, PAJAK DAN PERIZINAN KENDARAAN DINAS OPERASIONAL ATAU LAPANGAN	119.600.000,00	113.388.400,00	(6.211.600,00)	94,80	
7.01	7.01.0.00.0.00.08.0000	7.01.01.2.09.0002	5.1	BELANJA OPERASI	119.600.000,00	113.388.400,00	(6.211.600,00)	94,80	
7.01	7.01.0.00.0.00.08.0000	7.01.01.2.09.0002	5.1.02	Belanja Barang dan Jasa	119.600.000,00	113.388.400,00	(6.211.600,00)	94,80	
7.01	7.01.0.00.0.00.08.0000	7.01.01.2.09.0009		PEMELIHARAAN/REHABILITASI GEDUNG KANTOR DAN BANGUNAN LAINNYA	192.610.000,00	192.543.000,00	(67.000,00)	99,96	
7.01	7.01.0.00.0.00.08.0000	7.01.01.2.09.0009	5.1	BELANJA OPERASI	192.610.000,00	192.543.000,00	(67.000,00)	99,96	
7.01	7.01.0.00.0.00.08.0000	7.01.01.2.09.0009	5.1.02	Belanja Barang dan Jasa	192.610.000,00	192.543.000,00	(67.000,00)	99,96	
7.01	7.01.0.00.0.00.08.0000	7.01.01.2.09.0010		PEMELIHARAAN/REHABILITASI SARANA DAN PRASARANA GEDUNG KANTOR ATAU BANGUNAN LAINNYA	14.600.000,00	12.400.000,00	(2.200.000,00)	84,93	
7.01	7.01.0.00.0.00.08.0000	7.01.01.2.09.0010	5.1	BELANJA OPERASI	14.600.000,00	12.400.000,00	(2.200.000,00)	84,93	
7.01	7.01.0.00.0.00.08.0000	7.01.01.2.09.0010	5.1.02	Belanja Barang dan Jasa	14.600.000,00	12.400.000,00	(2.200.000,00)	84,93	
7.01	7.01.0.00.0.00.08.0000	7.01.01.2.09.0011		PEMELIHARAAN/REHABILITASI SARANA DAN PRASARANA PENDUKUNG GEDUNG KANTOR ATAU BANGUNAN LAINNYA	209.760.000,00	207.400.000,00	(2.360.000,00)	98,87	
7.01	7.01.0.00.0.00.08.0000	7.01.01.2.09.0011	5.1	BELANJA OPERASI	10.000.000,00	9.800.000,00	(200.000,00)	98,00	
7.01	7.01.0.00.0.00.08.0000	7.01.01.2.09.0011	5.1.02	Belanja Barang dan Jasa	10.000.000,00	9.800.000,00	(200.000,00)	98,00	
7.01	7.01.0.00.0.00.08.0000	7.01.01.2.09.0011	5.2	BELANJA MODAL	199.760.000,00	197.600.000,00	(2.160.000,00)	98,91	
7.01	7.01.0.00.0.00.08.0000	7.01.01.2.09.0011	5.2.03	Belanja Modal Gedung dan Bangunan	199.760.000,00	197.600.000,00	(2.160.000,00)	98,91	
7.01	7.01.0.00.0.00.08.0000	7.01.02		PROGRAM PENYELENGGARAAN PEMERINTAHAN DAN PELAYANAN PUBLIK	10.598.820,00	10.565.500,00	(33.320,00)	99,68	

KODE REKENING				URAIAN	JUMLAH (Rp)		BERTAMBAH / (BERKURANG)		DASAR HUKUM
					ANGGARAN SETELAH PERUBAHAN	REALISASI	(Rp)	(%)	
7.01	7.01.0.00.0.00.08.0000	7.01.02.2.02		PENYELENGGARAAN URUSAN PEMERINTAHAN YANG TIDAK DILAKSANAKAN OLEH UNIT KERJA PERANGKAT DAERAH YANG ADA DI KECAMATAN	10.598.820,00	10.565.500,00	(33.320,00)	99,68	
7.01	7.01.0.00.0.00.08.0000	7.01.02.2.02.0003		PENINGKATAN EFEKTIFITAS PELAKSANAAN PELAYANAN KEPADA MASYARAKAT DI WILAYAH KECAMATAN	10.598.820,00	10.565.500,00	(33.320,00)	99,68	
7.01	7.01.0.00.0.00.08.0000	7.01.02.2.02.0003	5.1	BELANJA OPERASI	10.598.820,00	10.565.500,00	(33.320,00)	99,68	
7.01	7.01.0.00.0.00.08.0000	7.01.02.2.02.0003	5.1.02	Belanja Barang dan Jasa	10.598.820,00	10.565.500,00	(33.320,00)	99,68	
7.01	7.01.0.00.0.00.08.0000	7.01.03		PROGRAM PEMBERDAYAAN MASYARAKAT DESA DAN KELURAHAN	180.813.100,00	180.654.000,00	(159.100,00)	99,91	
7.01	7.01.0.00.0.00.08.0000	7.01.03.2.01		KOORDINASI KEGIATAN PEMBERDAYAAN DESA	180.813.100,00	180.654.000,00	(159.100,00)	99,91	
7.01	7.01.0.00.0.00.08.0000	7.01.03.2.01.0001		PENINGKATAN PARTISIPASI MASYARAKAT DALAM FORUM MUSYAWARAH PERENCANAAN PEMBANGUNAN DI DESA	31.693.200,00	31.657.000,00	(36.200,00)	99,88	
7.01	7.01.0.00.0.00.08.0000	7.01.03.2.01.0001	5.1	BELANJA OPERASI	31.693.200,00	31.657.000,00	(36.200,00)	99,88	
7.01	7.01.0.00.0.00.08.0000	7.01.03.2.01.0001	5.1.02	Belanja Barang dan Jasa	31.693.200,00	31.657.000,00	(36.200,00)	99,88	
7.01	7.01.0.00.0.00.08.0000	7.01.03.2.01.0002		SINKRONISASI PROGRAM KERJA DAN KEGIATAN PEMBERDAYAAN MASYARAKAT YANG DILAKUKAN OLEH PEMERINTAH DAN SWASTA DI WILAYAH KERJA KECAMATAN	92.202.900,00	92.107.000,00	(95.900,00)	99,89	
7.01	7.01.0.00.0.00.08.0000	7.01.03.2.01.0002	5.1	BELANJA OPERASI	92.202.900,00	92.107.000,00	(95.900,00)	99,89	
7.01	7.01.0.00.0.00.08.0000	7.01.03.2.01.0002	5.1.02	Belanja Barang dan Jasa	92.202.900,00	92.107.000,00	(95.900,00)	99,89	
7.01	7.01.0.00.0.00.08.0000	7.01.03.2.01.0003		PENINGKATAN EFEKTIFITAS KEGIATAN PEMBERDAYAAN MASYARAKAT DI WILAYAH KECAMATAN	56.917.000,00	56.890.000,00	(27.000,00)	99,95	
7.01	7.01.0.00.0.00.08.0000	7.01.03.2.01.0003	5.1	BELANJA OPERASI	56.917.000,00	56.890.000,00	(27.000,00)	99,95	
7.01	7.01.0.00.0.00.08.0000	7.01.03.2.01.0003	5.1.02	Belanja Barang dan Jasa	56.917.000,00	56.890.000,00	(27.000,00)	99,95	
7.01	7.01.0.00.0.00.08.0000	7.01.04		PROGRAM KOORDINASI KETENTRAMAN DAN KETERTIBAN UMUM	105.847.000,00	91.635.000,00	(14.212.000,00)	86,57	
7.01	7.01.0.00.0.00.08.0000	7.01.04.2.01		KOORDINASI UPAYA PENYELENGGARAAN KETENTERAMAN DAN KETERTIBAN UMUM	105.847.000,00	91.635.000,00	(14.212.000,00)	86,57	
7.01	7.01.0.00.0.00.08.0000	7.01.04.2.01.0001		SINERGITAS DENGAN KEPOLISIAN NEGARA REPUBLIK INDONESIA, TENTARA NASIONAL INDONESIA DAN INSTANSI VERTIKAL DI WILAYAH KECAMATAN	105.847.000,00	91.635.000,00	(14.212.000,00)	86,57	
7.01	7.01.0.00.0.00.08.0000	7.01.04.2.01.0001	5.1	BELANJA OPERASI	105.847.000,00	91.635.000,00	(14.212.000,00)	86,57	
7.01	7.01.0.00.0.00.08.0000	7.01.04.2.01.0001	5.1.02	Belanja Barang dan Jasa	105.847.000,00	91.635.000,00	(14.212.000,00)	86,57	
7.01	7.01.0.00.0.00.08.0000	7.01.05		PROGRAM PENYELENGGARAAN URUSAN PEMERINTAHAN UMUM	86.212.000,00	85.380.000,00	(832.000,00)	99,03	
7.01	7.01.0.00.0.00.08.0000	7.01.05.2.01		PENYELENGGARAAN URUSAN PEMERINTAHAN UMUM SESUAI PENUGASAN KEPALA DAERAH	86.212.000,00	85.380.000,00	(832.000,00)	99,03	
7.01	7.01.0.00.0.00.08.0000	7.01.05.2.01.0003		PEMBINAAN PERSATUAN DAN KESATUAN BANGSA	65.212.000,00	64.380.000,00	(832.000,00)	98,72	
7.01	7.01.0.00.0.00.08.0000	7.01.05.2.01.0003	5.1	BELANJA OPERASI	65.212.000,00	64.380.000,00	(832.000,00)	98,72	
7.01	7.01.0.00.0.00.08.0000	7.01.05.2.01.0003	5.1.02	Belanja Barang dan Jasa	65.212.000,00	64.380.000,00	(832.000,00)	98,72	
7.01	7.01.0.00.0.00.08.0000	7.01.05.2.01.0008		PELAKSANAAN TUGAS FORUM KOORDINASI PIMPINAN DI KECAMATAN	21.000.000,00	21.000.000,00	0,00	100,00	
7.01	7.01.0.00.0.00.08.0000	7.01.05.2.01.0008	5.1	BELANJA OPERASI	21.000.000,00	21.000.000,00	0,00	100,00	
7.01	7.01.0.00.0.00.08.0000	7.01.05.2.01.0008	5.1.02	Belanja Barang dan Jasa	21.000.000,00	21.000.000,00	0,00	100,00	
7.01	7.01.0.00.0.00.08.0000	7.01.06		PROGRAM PEMBINAAN DAN PENGAWASAN PEMERINTAHAN DESA	52.585.400,00	52.525.000,00	(60.400,00)	99,88	
7.01	7.01.0.00.0.00.08.0000	7.01.06.2.01		FASILITASI, REKOMENDASI DAN KOORDINASI PEMBINAAN DAN PENGAWASAN PEMERINTAHAN DESA	52.585.400,00	52.525.000,00	(60.400,00)	99,88	
7.01	7.01.0.00.0.00.08.0000	7.01.06.2.01.0001		FASILITASI PENYUSUNAN PERATURAN DESA DAN PERATURAN KEPALA DESA	10.124.000,00	10.100.000,00	(24.000,00)	99,76	
7.01	7.01.0.00.0.00.08.0000	7.01.06.2.01.0001	5.1	BELANJA OPERASI	10.124.000,00	10.100.000,00	(24.000,00)	99,76	
7.01	7.01.0.00.0.00.08.0000	7.01.06.2.01.0001	5.1.02	Belanja Barang dan Jasa	10.124.000,00	10.100.000,00	(24.000,00)	99,76	
7.01	7.01.0.00.0.00.08.0000	7.01.06.2.01.0002		FASILITASI ADMINISTRASI TATA PEMERINTAHAN DESA	27.257.800,00	27.235.000,00	(22.800,00)	99,91	
7.01	7.01.0.00.0.00.08.0000	7.01.06.2.01.0002	5.1	BELANJA OPERASI	27.257.800,00	27.235.000,00	(22.800,00)	99,91	
7.01	7.01.0.00.0.00.08.0000	7.01.06.2.01.0002	5.1.02	Belanja Barang dan Jasa	27.257.800,00	27.235.000,00	(22.800,00)	99,91	
7.01	7.01.0.00.0.00.08.0000	7.01.06.2.01.0015		FASILITASI PENATAAN, PEMANFAATAN, DAN PENDAYAGUNAAN RUANG DESA SERTA PENETAPAN DAN PENEGASAN BATAS DESA	6.177.000,00	6.175.000,00	(2.000,00)	99,96	
7.01	7.01.0.00.0.00.08.0000	7.01.06.2.01.0015	5.1	BELANJA OPERASI	6.177.000,00	6.175.000,00	(2.000,00)	99,96	
7.01	7.01.0.00.0.00.08.0000	7.01.06.2.01.0015	5.1.02	Belanja Barang dan Jasa	6.177.000,00	6.175.000,00	(2.000,00)	99,96	
7.01	7.01.0.00.0.00.08.0000	7.01.06.2.01.0017		KOORDINASI PENDAMPINGAN DESA DI WILAYAHNYA	9.026.600,00	9.015.000,00	(11.600,00)	99,87	
7.01	7.01.0.00.0.00.08.0000	7.01.06.2.01.0017	5.1	BELANJA OPERASI	9.026.600,00	9.015.000,00	(11.600,00)	99,87	

KODE REKENING				URAIAN	JUMLAH (Rp)		BERTAMBAH / (BERKURANG)		DASAR HUKUM
					ANGGARAN SETELAH PERUBAHAN	REALISASI	(Rp)	(%)	
7.01	7.01.0.00.0.00.08.0000	7.01.06.2.01.0017	5.1.02	Belanja Barang dan Jasa	9.026.600,00	9.015.000,00	(11.600,00)	99,87	
				JUMLAH BELANJA	4.215.264.338,00	3.591.161.629,00	(624.102.709,00)	85,19	
				SURPLUS / (DEFISIT)	(4.209.264.338,00)	(3.584.831.629,00)	624.432.709,00	85,16	
				SISA LEBIH PEMBIAYAAN ANGGARAN (SILPA)	(4.209.264.338,00)	(3.584.831.629,00)	624.432.709,00	85,16	

BUPATI HULU SUNGAI SELATAN

ttd.

SYAFRUDIN NOOR

Lampiran I.3 : Perda PP APBD TA 2025
Nomor : 4 Tahun 2026
Tanggal : 14 Agustus 2026

PEMERINTAH KAB. HULU SUNGAI SELATAN

RINCIAN APBD MENURUT URUSAN PEMERINTAHAN DAERAH, ORGANISASI, PROGRAM, KEGIATAN, SUB KEGIATAN, KELOMPOK, DAN JENIS PENDAPATAN, BELANJA, DAN PEMBIAYAAN

TAHUN ANGGARAN 2025

Urusan Pemerintahan : UNSUR KEWILAYAHAN
Bidang Urusan : KECAMATAN
Organisasi : Kecamatan Daha Selatan

KODE REKENING				URAIAN	JUMLAH (Rp)		BERTAMBAH / (BERKURANG)		DASAR HUKUM
					ANGGARAN SETELAH PERUBAHAN	REALISASI	(Rp)	(%)	
	7.01.0.00.0.00.07.0000		4	PENDAPATAN DAERAH	12.000.000,00	12.500.000,00	500.000,00	104,16	
	7.01.0.00.0.00.07.0000		4.1	PENDAPATAN ASLI DAERAH (PAD)	12.000.000,00	12.500.000,00	500.000,00	104,16	
	7.01.0.00.0.00.07.0000		4.1.02	Retribusi Daerah	12.000.000,00	12.500.000,00	500.000,00	104,16	
				JUMLAH PENDAPATAN	12.000.000,00	12.500.000,00	500.000,00	104,16	
7.01	7.01.0.00.0.00.07.0000		5	BELANJA DAERAH	3.037.532.348,00	2.618.691.473,00	(418.840.875,00)	86,21	
7.01	7.01.0.00.0.00.07.0000	7.01.01		PROGRAM PENUNJANG URUSAN PEMERINTAHAN DAERAH KABUPATEN/KOTA	2.763.891.588,00	2.379.237.857,00	(384.653.731,00)	86,08	
7.01	7.01.0.00.0.00.07.0000	7.01.01.2.01		PERENCANAAN, PENGANGGARAN, DAN EVALUASI KINERJA PERANGKAT DAERAH	9.499.862,00	9.499.862,00	0,00	100,00	
7.01	7.01.0.00.0.00.07.0000	7.01.01.2.01.0001		PENYUSUNAN DOKUMEN PERENCANAAN PERANGKAT DAERAH	7.999.888,00	7.999.888,00	0,00	100,00	
7.01	7.01.0.00.0.00.07.0000	7.01.01.2.01.0001	5.1	BELANJA OPERASI	7.999.888,00	7.999.888,00	0,00	100,00	
7.01	7.01.0.00.0.00.07.0000	7.01.01.2.01.0001	5.1.02	Belanja Barang dan Jasa	7.999.888,00	7.999.888,00	0,00	100,00	
7.01	7.01.0.00.0.00.07.0000	7.01.01.2.01.0007		EVALUASI KINERJA PERANGKAT DAERAH	1.499.974,00	1.499.974,00	0,00	100,00	
7.01	7.01.0.00.0.00.07.0000	7.01.01.2.01.0007	5.1	BELANJA OPERASI	1.499.974,00	1.499.974,00	0,00	100,00	
7.01	7.01.0.00.0.00.07.0000	7.01.01.2.01.0007	5.1.02	Belanja Barang dan Jasa	1.499.974,00	1.499.974,00	0,00	100,00	
7.01	7.01.0.00.0.00.07.0000	7.01.01.2.02		ADMINISTRASI KEUANGAN PERANGKAT DAERAH	2.192.587.135,00	1.907.220.525,00	(285.366.610,00)	86,98	
7.01	7.01.0.00.0.00.07.0000	7.01.01.2.02.0001		PENYEDIAAN GAJI DAN TUNJANGAN ASN	2.187.587.923,00	1.902.221.313,00	(285.366.610,00)	86,95	
7.01	7.01.0.00.0.00.07.0000	7.01.01.2.02.0001	5.1	BELANJA OPERASI	2.187.587.923,00	1.902.221.313,00	(285.366.610,00)	86,95	
7.01	7.01.0.00.0.00.07.0000	7.01.01.2.02.0001	5.1.01	Belanja Pegawai	2.187.587.923,00	1.902.221.313,00	(285.366.610,00)	86,95	
7.01	7.01.0.00.0.00.07.0000	7.01.01.2.02.0005		KOORDINASI DAN PENYUSUNAN LAPORAN KEUANGAN AKHIR TAHUN SKPD	1.999.864,00	1.999.864,00	0,00	100,00	
7.01	7.01.0.00.0.00.07.0000	7.01.01.2.02.0005	5.1	BELANJA OPERASI	1.999.864,00	1.999.864,00	0,00	100,00	
7.01	7.01.0.00.0.00.07.0000	7.01.01.2.02.0005	5.1.02	Belanja Barang dan Jasa	1.999.864,00	1.999.864,00	0,00	100,00	
7.01	7.01.0.00.0.00.07.0000	7.01.01.2.02.0007		KOORDINASI DAN PENYUSUNAN LAPORAN KEUANGAN BULANAN/ TRIWULANAN/ SEMESTERAN SKPD	1.499.674,00	1.499.674,00	0,00	100,00	
7.01	7.01.0.00.0.00.07.0000	7.01.01.2.02.0007	5.1	BELANJA OPERASI	1.499.674,00	1.499.674,00	0,00	100,00	
7.01	7.01.0.00.0.00.07.0000	7.01.01.2.02.0007	5.1.02	Belanja Barang dan Jasa	1.499.674,00	1.499.674,00	0,00	100,00	
7.01	7.01.0.00.0.00.07.0000	7.01.01.2.02.0008		PENYUSUNAN PELAPORAN DAN ANALISIS PROGNOSIS REALISASI ANGGARAN	1.499.674,00	1.499.674,00	0,00	100,00	
7.01	7.01.0.00.0.00.07.0000	7.01.01.2.02.0008	5.1	BELANJA OPERASI	1.499.674,00	1.499.674,00	0,00	100,00	
7.01	7.01.0.00.0.00.07.0000	7.01.01.2.02.0008	5.1.02	Belanja Barang dan Jasa	1.499.674,00	1.499.674,00	0,00	100,00	
7.01	7.01.0.00.0.00.07.0000	7.01.01.2.06		ADMINISTRASI UMUM PERANGKAT DAERAH	247.015.631,00	245.234.201,00	(1.781.430,00)	99,27	
7.01	7.01.0.00.0.00.07.0000	7.01.01.2.06.0001		PENYEDIAAN KOMPONEN INSTALASI LISTRIK/PENERANGAN BANGUNAN KANTOR	5.533.712,00	5.533.712,00	0,00	100,00	
7.01	7.01.0.00.0.00.07.0000	7.01.01.2.06.0001	5.1	BELANJA OPERASI	5.533.712,00	5.533.712,00	0,00	100,00	
7.01	7.01.0.00.0.00.07.0000	7.01.01.2.06.0001	5.1.02	Belanja Barang dan Jasa	5.533.712,00	5.533.712,00	0,00	100,00	

KODE REKENING				URAIAN	JUMLAH (Rp)		BERTAMBAH / (BERKURANG)		DASAR HUKUM
					ANGGARAN SETELAH PERUBAHAN	REALISASI	(Rp)	(%)	
7.01	7.01.0.00.0.00.07.0000	7.01.01.2.06.0002		PENYEDIAAN PERALATAN DAN PERLENGKAPAN KANTOR	21.038.169,00	20.977.569,00	(60.600,00)	99,71	
7.01	7.01.0.00.0.00.07.0000	7.01.01.2.06.0002	5.1	BELANJA OPERASI	21.038.169,00	20.977.569,00	(60.600,00)	99,71	
7.01	7.01.0.00.0.00.07.0000	7.01.01.2.06.0002	5.1.02	Belanja Barang dan Jasa	21.038.169,00	20.977.569,00	(60.600,00)	99,71	
7.01	7.01.0.00.0.00.07.0000	7.01.01.2.06.0004		PENYEDIAAN BAHAN LOGISTIK KANTOR	50.100.000,00	50.100.000,00	0,00	100,00	
7.01	7.01.0.00.0.00.07.0000	7.01.01.2.06.0004	5.1	BELANJA OPERASI	50.100.000,00	50.100.000,00	0,00	100,00	
7.01	7.01.0.00.0.00.07.0000	7.01.01.2.06.0004	5.1.02	Belanja Barang dan Jasa	50.100.000,00	50.100.000,00	0,00	100,00	
7.01	7.01.0.00.0.00.07.0000	7.01.01.2.06.0005		PENYEDIAAN BARANG CETAKAN DAN PENGGANDAAN	3.913.750,00	3.335.814,00	(577.936,00)	85,23	
7.01	7.01.0.00.0.00.07.0000	7.01.01.2.06.0005	5.1	BELANJA OPERASI	3.913.750,00	3.335.814,00	(577.936,00)	85,23	
7.01	7.01.0.00.0.00.07.0000	7.01.01.2.06.0005	5.1.02	Belanja Barang dan Jasa	3.913.750,00	3.335.814,00	(577.936,00)	85,23	
7.01	7.01.0.00.0.00.07.0000	7.01.01.2.06.0006		PENYEDIAAN BAHAN BACAAN DAN PERATURAN PERUNDANG-UNDANGAN	1.430.000,00	960.000,00	(470.000,00)	67,13	
7.01	7.01.0.00.0.00.07.0000	7.01.01.2.06.0006	5.1	BELANJA OPERASI	1.430.000,00	960.000,00	(470.000,00)	67,13	
7.01	7.01.0.00.0.00.07.0000	7.01.01.2.06.0006	5.1.02	Belanja Barang dan Jasa	1.430.000,00	960.000,00	(470.000,00)	67,13	
7.01	7.01.0.00.0.00.07.0000	7.01.01.2.06.0009		PENYELENGGARAAN RAPAT KOORDINASI DAN KONSULTASI SKPD	165.000.000,00	164.327.106,00	(672.894,00)	99,59	
7.01	7.01.0.00.0.00.07.0000	7.01.01.2.06.0009	5.1	BELANJA OPERASI	165.000.000,00	164.327.106,00	(672.894,00)	99,59	
7.01	7.01.0.00.0.00.07.0000	7.01.01.2.06.0009	5.1.02	Belanja Barang dan Jasa	165.000.000,00	164.327.106,00	(672.894,00)	99,59	
7.01	7.01.0.00.0.00.07.0000	7.01.01.2.08		PENYEDIAAN JASA PENUNJANG URUSAN PEMERINTAHAN DAERAH	196.963.460,00	128.790.739,00	(68.172.721,00)	65,38	
7.01	7.01.0.00.0.00.07.0000	7.01.01.2.08.0002		PENYEDIAAN JASA KOMUNIKASI, SUMBER DAYA AIR DAN LISTRIK	70.291.460,00	28.177.579,00	(42.113.881,00)	40,08	
7.01	7.01.0.00.0.00.07.0000	7.01.01.2.08.0002	5.1	BELANJA OPERASI	70.291.460,00	28.177.579,00	(42.113.881,00)	40,08	
7.01	7.01.0.00.0.00.07.0000	7.01.01.2.08.0002	5.1.02	Belanja Barang dan Jasa	70.291.460,00	28.177.579,00	(42.113.881,00)	40,08	
7.01	7.01.0.00.0.00.07.0000	7.01.01.2.08.0004		PENYEDIAAN JASA PELAYANAN UMUM KANTOR	126.672.000,00	100.613.160,00	(26.058.840,00)	79,42	
7.01	7.01.0.00.0.00.07.0000	7.01.01.2.08.0004	5.1	BELANJA OPERASI	126.672.000,00	100.613.160,00	(26.058.840,00)	79,42	
7.01	7.01.0.00.0.00.07.0000	7.01.01.2.08.0004	5.1.02	Belanja Barang dan Jasa	126.672.000,00	100.613.160,00	(26.058.840,00)	79,42	
7.01	7.01.0.00.0.00.07.0000	7.01.01.2.09		PEMELIHARAAN BARANG MILIK DAERAH PENUNJANG URUSAN PEMERINTAHAN DAERAH	117.825.500,00	88.492.530,00	(29.332.970,00)	75,10	
7.01	7.01.0.00.0.00.07.0000	7.01.01.2.09.0002		PENYEDIAAN JASA PEMELIHARAAN, BIAYA PEMELIHARAAN, PAJAK DAN PERIZINAN KENDARAAN DINAS OPERASIONAL ATAU LAPANGAN	92.738.000,00	72.285.030,00	(20.452.970,00)	77,94	
7.01	7.01.0.00.0.00.07.0000	7.01.01.2.09.0002	5.1	BELANJA OPERASI	92.738.000,00	72.285.030,00	(20.452.970,00)	77,94	
7.01	7.01.0.00.0.00.07.0000	7.01.01.2.09.0002	5.1.02	Belanja Barang dan Jasa	92.738.000,00	72.285.030,00	(20.452.970,00)	77,94	
7.01	7.01.0.00.0.00.07.0000	7.01.01.2.09.0009		PEMELIHARAAN/REHABILITASI GEDUNG KANTOR DAN BANGUNAN LAINNYA	9.562.500,00	9.562.500,00	0,00	100,00	
7.01	7.01.0.00.0.00.07.0000	7.01.01.2.09.0009	5.1	BELANJA OPERASI	9.562.500,00	9.562.500,00	0,00	100,00	
7.01	7.01.0.00.0.00.07.0000	7.01.01.2.09.0009	5.1.02	Belanja Barang dan Jasa	9.562.500,00	9.562.500,00	0,00	100,00	
7.01	7.01.0.00.0.00.07.0000	7.01.01.2.09.0010		PEMELIHARAAN/REHABILITASI SARANA DAN PRASARANA GEDUNG KANTOR ATAU BANGUNAN LAINNYA	15.525.000,00	6.645.000,00	(8.880.000,00)	42,80	
7.01	7.01.0.00.0.00.07.0000	7.01.01.2.09.0010	5.1	BELANJA OPERASI	15.525.000,00	6.645.000,00	(8.880.000,00)	42,80	
7.01	7.01.0.00.0.00.07.0000	7.01.01.2.09.0010	5.1.02	Belanja Barang dan Jasa	15.525.000,00	6.645.000,00	(8.880.000,00)	42,80	
7.01	7.01.0.00.0.00.07.0000	7.01.02		PROGRAM PENYELENGGARAAN PEMERINTAHAN DAN PELAYANAN PUBLIK	6.514.180,00	6.512.180,00	(2.000,00)	99,96	
7.01	7.01.0.00.0.00.07.0000	7.01.02.2.02		PENYELENGGARAAN URUSAN PEMERINTAHAN YANG TIDAK DILAKSANAKAN OLEH UNIT KERJA PERANGKAT DAERAH YANG ADA DI KECAMATAN	6.514.180,00	6.512.180,00	(2.000,00)	99,96	
7.01	7.01.0.00.0.00.07.0000	7.01.02.2.02.0003		PENINGKATAN EFEKTIFITAS PELAKSANAAN PELAYANAN KEPADA MASYARAKAT DI WILAYAH KECAMATAN	6.514.180,00	6.512.180,00	(2.000,00)	99,96	
7.01	7.01.0.00.0.00.07.0000	7.01.02.2.02.0003	5.1	BELANJA OPERASI	6.514.180,00	6.512.180,00	(2.000,00)	99,96	
7.01	7.01.0.00.0.00.07.0000	7.01.02.2.02.0003	5.1.02	Belanja Barang dan Jasa	6.514.180,00	6.512.180,00	(2.000,00)	99,96	
7.01	7.01.0.00.0.00.07.0000	7.01.03		PROGRAM PEMBERDAYAAN MASYARAKAT DESA DAN KELURAHAN	105.185.000,00	102.763.892,00	(2.421.108,00)	97,69	
7.01	7.01.0.00.0.00.07.0000	7.01.03.2.01		KOORDINASI KEGIATAN PEMBERDAYAAN DESA	105.185.000,00	102.763.892,00	(2.421.108,00)	97,69	
7.01	7.01.0.00.0.00.07.0000	7.01.03.2.01.0001		PENINGKATAN PARTISIPASI MASYARAKAT DALAM FORUM MUSYAWARAH PERENCANAAN PEMBANGUNAN DI DESA	5.700.000,00	5.700.000,00	0,00	100,00	
7.01	7.01.0.00.0.00.07.0000	7.01.03.2.01.0001	5.1	BELANJA OPERASI	5.700.000,00	5.700.000,00	0,00	100,00	
7.01	7.01.0.00.0.00.07.0000	7.01.03.2.01.0001	5.1.02	Belanja Barang dan Jasa	5.700.000,00	5.700.000,00	0,00	100,00	

KODE REKENING				URAIAN	JUMLAH (Rp)		BERTAMBAH / (BERKURANG)		DASAR HUKUM
					ANGGARAN SETELAH PERUBAHAN	REALISASI	(Rp)	(%)	
7.01	7.01.0.00.0.00.07.0000	7.01.03.2.01.0002		SINKRONISASI PROGRAM KERJA DAN KEGIATAN PEMBERDAYAAN MASYARAKAT YANG DILAKUKAN OLEH PEMERINTAH DAN SWASTA DI WILAYAH KERJA KECAMATAN	68.577.000,00	66.446.992,00	(2.130.008,00)	96,89	
7.01	7.01.0.00.0.00.07.0000	7.01.03.2.01.0002	5.1	BELANJA OPERASI	68.577.000,00	66.446.992,00	(2.130.008,00)	96,89	
7.01	7.01.0.00.0.00.07.0000	7.01.03.2.01.0002	5.1.02	Belanja Barang dan Jasa	68.577.000,00	66.446.992,00	(2.130.008,00)	96,89	
7.01	7.01.0.00.0.00.07.0000	7.01.03.2.01.0003		PENINGKATAN EFEKTIFITAS KEGIATAN PEMBERDAYAAN MASYARAKAT DI WILAYAH KECAMATAN	30.908.000,00	30.616.900,00	(291.100,00)	99,05	
7.01	7.01.0.00.0.00.07.0000	7.01.03.2.01.0003	5.1	BELANJA OPERASI	30.908.000,00	30.616.900,00	(291.100,00)	99,05	
7.01	7.01.0.00.0.00.07.0000	7.01.03.2.01.0003	5.1.02	Belanja Barang dan Jasa	30.908.000,00	30.616.900,00	(291.100,00)	99,05	
7.01	7.01.0.00.0.00.07.0000	7.01.04		PROGRAM KOORDINASI KETENTRAMAN DAN KETERTIBAN UMUM	38.150.000,00	31.150.000,00	(7.000.000,00)	81,65	
7.01	7.01.0.00.0.00.07.0000	7.01.04.2.01		KOORDINASI UPAYA PENYELENGGARAAN KETENTERAMAN DAN KETERTIBAN UMUM	38.150.000,00	31.150.000,00	(7.000.000,00)	81,65	
7.01	7.01.0.00.0.00.07.0000	7.01.04.2.01.0001		SINERGITAS DENGAN KEPOLISIAN NEGARA REPUBLIK INDONESIA, TENTARA NASIONAL INDONESIA DAN INSTANSI VERTIKAL DI WILAYAH KECAMATAN	38.150.000,00	31.150.000,00	(7.000.000,00)	81,65	
7.01	7.01.0.00.0.00.07.0000	7.01.04.2.01.0001	5.1	BELANJA OPERASI	38.150.000,00	31.150.000,00	(7.000.000,00)	81,65	
7.01	7.01.0.00.0.00.07.0000	7.01.04.2.01.0001	5.1.02	Belanja Barang dan Jasa	38.150.000,00	31.150.000,00	(7.000.000,00)	81,65	
7.01	7.01.0.00.0.00.07.0000	7.01.05		PROGRAM PENYELENGGARAAN URUSAN PEMERINTAHAN UMUM	64.647.100,00	62.108.200,00	(2.538.900,00)	96,07	
7.01	7.01.0.00.0.00.07.0000	7.01.05.2.01		PENYELENGGARAAN URUSAN PEMERINTAHAN UMUM SESUAI PENUGASAN KEPALA DAERAH	64.647.100,00	62.108.200,00	(2.538.900,00)	96,07	
7.01	7.01.0.00.0.00.07.0000	7.01.05.2.01.0003		PEMBINAAN PERSATUAN DAN KESATUAN BANGSA	43.647.100,00	41.108.200,00	(2.538.900,00)	94,18	
7.01	7.01.0.00.0.00.07.0000	7.01.05.2.01.0003	5.1	BELANJA OPERASI	43.647.100,00	41.108.200,00	(2.538.900,00)	94,18	
7.01	7.01.0.00.0.00.07.0000	7.01.05.2.01.0003	5.1.02	Belanja Barang dan Jasa	43.647.100,00	41.108.200,00	(2.538.900,00)	94,18	
7.01	7.01.0.00.0.00.07.0000	7.01.05.2.01.0008		PELAKSANAAN TUGAS FORUM KOORDINASI PIMPINAN DI KECAMATAN	21.000.000,00	21.000.000,00	0,00	100,00	
7.01	7.01.0.00.0.00.07.0000	7.01.05.2.01.0008	5.1	BELANJA OPERASI	21.000.000,00	21.000.000,00	0,00	100,00	
7.01	7.01.0.00.0.00.07.0000	7.01.05.2.01.0008	5.1.02	Belanja Barang dan Jasa	21.000.000,00	21.000.000,00	0,00	100,00	
7.01	7.01.0.00.0.00.07.0000	7.01.06		PROGRAM PEMBINAAN DAN PENGAWASAN PEMERINTAHAN DESA	59.144.480,00	36.919.344,00	(22.225.136,00)	62,42	
7.01	7.01.0.00.0.00.07.0000	7.01.06.2.01		FASILITASI, REKOMENDASI DAN KOORDINASI PEMBINAAN DAN PENGAWASAN PEMERINTAHAN DESA	59.144.480,00	36.919.344,00	(22.225.136,00)	62,42	
7.01	7.01.0.00.0.00.07.0000	7.01.06.2.01.0001		FASILITASI PENYUSUNAN PERATURAN DESA DAN PERATURAN KEPALA DESA	5.000.000,00	5.000.000,00	0,00	100,00	
7.01	7.01.0.00.0.00.07.0000	7.01.06.2.01.0001	5.1	BELANJA OPERASI	5.000.000,00	5.000.000,00	0,00	100,00	
7.01	7.01.0.00.0.00.07.0000	7.01.06.2.01.0001	5.1.02	Belanja Barang dan Jasa	5.000.000,00	5.000.000,00	0,00	100,00	
7.01	7.01.0.00.0.00.07.0000	7.01.06.2.01.0002		FASILITASI ADMINISTRASI TATA PEMERINTAHAN DESA	44.159.680,00	22.419.344,00	(21.740.336,00)	50,76	
7.01	7.01.0.00.0.00.07.0000	7.01.06.2.01.0002	5.1	BELANJA OPERASI	44.159.680,00	22.419.344,00	(21.740.336,00)	50,76	
7.01	7.01.0.00.0.00.07.0000	7.01.06.2.01.0002	5.1.02	Belanja Barang dan Jasa	44.159.680,00	22.419.344,00	(21.740.336,00)	50,76	
7.01	7.01.0.00.0.00.07.0000	7.01.06.2.01.0015		FASILITASI PENATAAN, PEMANFAATAN, DAN PENDAYAGUNAAN RUANG DESA SERTA PENETAPAN DAN PENEGASAN BATAS DESA	5.000.000,00	5.000.000,00	0,00	100,00	
7.01	7.01.0.00.0.00.07.0000	7.01.06.2.01.0015	5.1	BELANJA OPERASI	5.000.000,00	5.000.000,00	0,00	100,00	
7.01	7.01.0.00.0.00.07.0000	7.01.06.2.01.0015	5.1.02	Belanja Barang dan Jasa	5.000.000,00	5.000.000,00	0,00	100,00	
7.01	7.01.0.00.0.00.07.0000	7.01.06.2.01.0017		KOORDINASI PENDAMPINGAN DESA DI WILAYAHNYA	4.984.800,00	4.500.000,00	(484.800,00)	90,27	
7.01	7.01.0.00.0.00.07.0000	7.01.06.2.01.0017	5.1	BELANJA OPERASI	4.984.800,00	4.500.000,00	(484.800,00)	90,27	
7.01	7.01.0.00.0.00.07.0000	7.01.06.2.01.0017	5.1.02	Belanja Barang dan Jasa	4.984.800,00	4.500.000,00	(484.800,00)	90,27	
				JUMLAH BELANJA	3.037.532.348,00	2.618.691.473,00	(418.840.875,00)	86,21	
				SURPLUS / (DEFISIT)	(3.025.532.348,00)	(2.606.191.473,00)	419.340.875,00	86,13	
				SISA LEBIH PEMBIAYAAN ANGGARAN (SILPA)	(3.025.532.348,00)	(2.606.191.473,00)	419.340.875,00	86,13	

BUPATI HULU SUNGAI SELATAN

ttd.

SYAFRUDIN NOOR

Lampiran I.3 : Perda PP APBD TA 2025
Nomor : 4 Tahun 2026
Tanggal : 14 Agustus 2026

PEMERINTAH KAB. HULU SUNGAI SELATAN

RINCIAN APBD MENURUT URUSAN PEMERINTAHAN DAERAH, ORGANISASI, PROGRAM, KEGIATAN, SUB KEGIATAN, KELOMPOK, DAN JENIS PENDAPATAN, BELANJA, DAN PEMBIAYAAN

TAHUN ANGGARAN 2025

Urusan Pemerintahan : UNSUR KEWILAYAHAN
Bidang Urusan : KECAMATAN
Organisasi : Kecamatan Sungai Raya

KODE REKENING				URAIAN	JUMLAH (Rp)		BERTAMBAH / (BERKURANG)		DASAR HUKUM
					ANGGARAN SETELAH PERUBAHAN	REALISASI	(Rp)	(%)	
7.01	7.01.0.00.0.00.01.0000		5	BELANJA DAERAH	3.703.545.021,00	2.934.475.477,00	(769.069.544,00)	79,23	
7.01	7.01.0.00.0.00.01.0000	7.01.01		PROGRAM PENUNJANG URUSAN PEMERINTAHAN DAERAH KABUPATEN/KOTA	3.488.067.545,00	2.770.640.377,00	(717.427.168,00)	79,43	
7.01	7.01.0.00.0.00.01.0000	7.01.01.2.01		PERENCANAAN, PENGANGGARAN, DAN EVALUASI KINERJA PERANGKAT DAERAH	2.578.500,00	2.550.000,00	(28.500,00)	98,89	
7.01	7.01.0.00.0.00.01.0000	7.01.01.2.01.0001		PENYUSUNAN DOKUMEN PERENCANAAN PERANGKAT DAERAH	2.224.500,00	2.200.000,00	(24.500,00)	98,89	
7.01	7.01.0.00.0.00.01.0000	7.01.01.2.01.0001	5.1	BELANJA OPERASI	2.224.500,00	2.200.000,00	(24.500,00)	98,89	
7.01	7.01.0.00.0.00.01.0000	7.01.01.2.01.0001	5.1.02	Belanja Barang dan Jasa	2.224.500,00	2.200.000,00	(24.500,00)	98,89	
7.01	7.01.0.00.0.00.01.0000	7.01.01.2.01.0007		EVALUASI KINERJA PERANGKAT DAERAH	354.000,00	350.000,00	(4.000,00)	98,87	
7.01	7.01.0.00.0.00.01.0000	7.01.01.2.01.0007	5.1	BELANJA OPERASI	354.000,00	350.000,00	(4.000,00)	98,87	
7.01	7.01.0.00.0.00.01.0000	7.01.01.2.01.0007	5.1.02	Belanja Barang dan Jasa	354.000,00	350.000,00	(4.000,00)	98,87	
7.01	7.01.0.00.0.00.01.0000	7.01.01.2.02		ADMINISTRASI KEUANGAN PERANGKAT DAERAH	3.010.457.377,00	2.385.596.474,00	(624.860.903,00)	79,24	
7.01	7.01.0.00.0.00.01.0000	7.01.01.2.02.0001		PENYEDIAAN GAJI DAN TUNJANGAN ASN	3.008.333.377,00	2.383.496.474,00	(624.836.903,00)	79,22	
7.01	7.01.0.00.0.00.01.0000	7.01.01.2.02.0001	5.1	BELANJA OPERASI	3.008.333.377,00	2.383.496.474,00	(624.836.903,00)	79,22	
7.01	7.01.0.00.0.00.01.0000	7.01.01.2.02.0001	5.1.01	Belanja Pegawai	3.008.333.377,00	2.383.496.474,00	(624.836.903,00)	79,22	
7.01	7.01.0.00.0.00.01.0000	7.01.01.2.02.0005		KOORDINASI DAN PENYUSUNAN LAPORAN KEUANGAN AKHIR TAHUN SKPD	708.000,00	700.000,00	(8.000,00)	98,87	
7.01	7.01.0.00.0.00.01.0000	7.01.01.2.02.0005	5.1	BELANJA OPERASI	708.000,00	700.000,00	(8.000,00)	98,87	
7.01	7.01.0.00.0.00.01.0000	7.01.01.2.02.0005	5.1.02	Belanja Barang dan Jasa	708.000,00	700.000,00	(8.000,00)	98,87	
7.01	7.01.0.00.0.00.01.0000	7.01.01.2.02.0007		KOORDINASI DAN PENYUSUNAN LAPORAN KEUANGAN BULANAN/ TRIWULANAN/ SEMESTERAN SKPD	708.000,00	700.000,00	(8.000,00)	98,87	
7.01	7.01.0.00.0.00.01.0000	7.01.01.2.02.0007	5.1	BELANJA OPERASI	708.000,00	700.000,00	(8.000,00)	98,87	
7.01	7.01.0.00.0.00.01.0000	7.01.01.2.02.0007	5.1.02	Belanja Barang dan Jasa	708.000,00	700.000,00	(8.000,00)	98,87	
7.01	7.01.0.00.0.00.01.0000	7.01.01.2.02.0008		PENYUSUNAN PELAPORAN DAN ANALISIS PROGNOSIS REALISASI ANGGARAN	708.000,00	700.000,00	(8.000,00)	98,87	
7.01	7.01.0.00.0.00.01.0000	7.01.01.2.02.0008	5.1	BELANJA OPERASI	708.000,00	700.000,00	(8.000,00)	98,87	
7.01	7.01.0.00.0.00.01.0000	7.01.01.2.02.0008	5.1.02	Belanja Barang dan Jasa	708.000,00	700.000,00	(8.000,00)	98,87	
7.01	7.01.0.00.0.00.01.0000	7.01.01.2.06		ADMINISTRASI UMUM PERANGKAT DAERAH	198.955.828,00	169.877.550,00	(29.078.278,00)	85,38	
7.01	7.01.0.00.0.00.01.0000	7.01.01.2.06.0001		PENYEDIAAN KOMPONEN INSTALASI LISTRIK/PENERANGAN BANGUNAN KANTOR	1.785.500,00	1.750.000,00	(35.500,00)	98,01	
7.01	7.01.0.00.0.00.01.0000	7.01.01.2.06.0001	5.1	BELANJA OPERASI	1.785.500,00	1.750.000,00	(35.500,00)	98,01	
7.01	7.01.0.00.0.00.01.0000	7.01.01.2.06.0001	5.1.02	Belanja Barang dan Jasa	1.785.500,00	1.750.000,00	(35.500,00)	98,01	
7.01	7.01.0.00.0.00.01.0000	7.01.01.2.06.0002		PENYEDIAAN PERALATAN DAN PERLENGKAPAN KANTOR	15.601.603,00	15.450.900,00	(150.703,00)	99,03	
7.01	7.01.0.00.0.00.01.0000	7.01.01.2.06.0002	5.1	BELANJA OPERASI	15.601.603,00	15.450.900,00	(150.703,00)	99,03	
7.01	7.01.0.00.0.00.01.0000	7.01.01.2.06.0002	5.1.02	Belanja Barang dan Jasa	15.601.603,00	15.450.900,00	(150.703,00)	99,03	
7.01	7.01.0.00.0.00.01.0000	7.01.01.2.06.0004		PENYEDIAAN BAHAN LOGISTIK KANTOR	46.575.000,00	27.500.000,00	(19.075.000,00)	59,04	
7.01	7.01.0.00.0.00.01.0000	7.01.01.2.06.0004	5.1	BELANJA OPERASI	46.575.000,00	27.500.000,00	(19.075.000,00)	59,04	

KODE REKENING				URAIAN	JUMLAH (Rp)		BERTAMBAH / (BERKURANG)		DASAR HUKUM
					ANGGARAN SETELAH PERUBAHAN	REALISASI	(Rp)	(%)	
7.01	7.01.0.00.0.00.01.0000	7.01.01.2.06.0004	5.1.02	Belanja Barang dan Jasa	46.575.000,00	27.500.000,00	(19.075.000,00)	59,04	
7.01	7.01.0.00.0.00.01.0000	7.01.01.2.06.0005		PENYEDIAAN BARANG CETAKAN DAN PENGGANDAAN	4.993.725,00	4.970.000,00	(23.725,00)	99,52	
7.01	7.01.0.00.0.00.01.0000	7.01.01.2.06.0005	5.1	BELANJA OPERASI	4.993.725,00	4.970.000,00	(23.725,00)	99,52	
7.01	7.01.0.00.0.00.01.0000	7.01.01.2.06.0005	5.1.02	Belanja Barang dan Jasa	4.993.725,00	4.970.000,00	(23.725,00)	99,52	
7.01	7.01.0.00.0.00.01.0000	7.01.01.2.06.0009		PENYELENGGARAAN RAPAT KOORDINASI DAN KONSULTASI SKPD	130.000.000,00	120.206.650,00	(9.793.350,00)	92,46	
7.01	7.01.0.00.0.00.01.0000	7.01.01.2.06.0009	5.1	BELANJA OPERASI	130.000.000,00	120.206.650,00	(9.793.350,00)	92,46	
7.01	7.01.0.00.0.00.01.0000	7.01.01.2.06.0009	5.1.02	Belanja Barang dan Jasa	130.000.000,00	120.206.650,00	(9.793.350,00)	92,46	
7.01	7.01.0.00.0.00.01.0000	7.01.01.2.08		PENYEDIAAN JASA PENUNJANG URUSAN PEMERINTAHAN DAERAH	60.833.920,00	50.138.253,00	(10.695.667,00)	82,41	
7.01	7.01.0.00.0.00.01.0000	7.01.01.2.08.0002		PENYEDIAAN JASA KOMUNIKASI, SUMBER DAYA AIR DAN LISTRIK	23.713.920,00	13.018.253,00	(10.695.667,00)	54,89	
7.01	7.01.0.00.0.00.01.0000	7.01.01.2.08.0002	5.1	BELANJA OPERASI	23.713.920,00	13.018.253,00	(10.695.667,00)	54,89	
7.01	7.01.0.00.0.00.01.0000	7.01.01.2.08.0002	5.1.02	Belanja Barang dan Jasa	23.713.920,00	13.018.253,00	(10.695.667,00)	54,89	
7.01	7.01.0.00.0.00.01.0000	7.01.01.2.08.0004		PENYEDIAAN JASA PELAYANAN UMUM KANTOR	37.120.000,00	37.120.000,00	0,00	100,00	
7.01	7.01.0.00.0.00.01.0000	7.01.01.2.08.0004	5.1	BELANJA OPERASI	37.120.000,00	37.120.000,00	0,00	100,00	
7.01	7.01.0.00.0.00.01.0000	7.01.01.2.08.0004	5.1.02	Belanja Barang dan Jasa	37.120.000,00	37.120.000,00	0,00	100,00	
7.01	7.01.0.00.0.00.01.0000	7.01.01.2.09		PEMELIHARAAN BARANG MILIK DAERAH PENUNJANG URUSAN PEMERINTAHAN DAERAH	215.241.920,00	162.478.100,00	(52.763.820,00)	75,48	
7.01	7.01.0.00.0.00.01.0000	7.01.01.2.09.0002		PENYEDIAAN JASA PEMELIHARAAN, BIAYA PEMELIHARAAN, PAJAK DAN PERIZINAN KENDARAAN DINAS OPERASIONAL ATAU LAPANGAN	34.760.000,00	19.568.100,00	(15.191.900,00)	56,29	
7.01	7.01.0.00.0.00.01.0000	7.01.01.2.09.0002	5.1	BELANJA OPERASI	34.760.000,00	19.568.100,00	(15.191.900,00)	56,29	
7.01	7.01.0.00.0.00.01.0000	7.01.01.2.09.0002	5.1.02	Belanja Barang dan Jasa	34.760.000,00	19.568.100,00	(15.191.900,00)	56,29	
7.01	7.01.0.00.0.00.01.0000	7.01.01.2.09.0010		PEMELIHARAAN/REHABILITASI SARANA DAN PRASARANA GEDUNG KANTOR ATAU BANGUNAN LAINNYA	180.481.920,00	142.910.000,00	(37.571.920,00)	79,18	
7.01	7.01.0.00.0.00.01.0000	7.01.01.2.09.0010	5.1	BELANJA OPERASI	7.950.000,00	7.660.000,00	(290.000,00)	96,35	
7.01	7.01.0.00.0.00.01.0000	7.01.01.2.09.0010	5.1.02	Belanja Barang dan Jasa	7.950.000,00	7.660.000,00	(290.000,00)	96,35	
7.01	7.01.0.00.0.00.01.0000	7.01.01.2.09.0010	5.2	BELANJA MODAL	172.531.920,00	135.250.000,00	(37.281.920,00)	78,39	
7.01	7.01.0.00.0.00.01.0000	7.01.01.2.09.0010	5.2.03	Belanja Modal Gedung dan Bangunan	172.531.920,00	135.250.000,00	(37.281.920,00)	78,39	
7.01	7.01.0.00.0.00.01.0000	7.01.02		PROGRAM PENYELENGGARAAN PEMERINTAHAN DAN PELAYANAN PUBLIK	8.799.880,00	8.776.000,00	(23.880,00)	99,72	
7.01	7.01.0.00.0.00.01.0000	7.01.02.2.02		PENYELENGGARAAN URUSAN PEMERINTAHAN YANG TIDAK DILAKSANAKAN OLEH UNIT KERJA PERANGKAT DAERAH YANG ADA DI KECAMATAN	8.799.880,00	8.776.000,00	(23.880,00)	99,72	
7.01	7.01.0.00.0.00.01.0000	7.01.02.2.02.0003		PENINGKATAN EFEKTIFITAS PELAKSANAAN PELAYANAN KEPADA MASYARAKAT DI WILAYAH KECAMATAN	8.799.880,00	8.776.000,00	(23.880,00)	99,72	
7.01	7.01.0.00.0.00.01.0000	7.01.02.2.02.0003	5.1	BELANJA OPERASI	8.799.880,00	8.776.000,00	(23.880,00)	99,72	
7.01	7.01.0.00.0.00.01.0000	7.01.02.2.02.0003	5.1.02	Belanja Barang dan Jasa	8.799.880,00	8.776.000,00	(23.880,00)	99,72	
7.01	7.01.0.00.0.00.01.0000	7.01.03		PROGRAM PEMBERDAYAAN MASYARAKAT DESA DAN KELURAHAN	101.354.004,00	74.816.600,00	(26.537.404,00)	73,81	
7.01	7.01.0.00.0.00.01.0000	7.01.03.2.01		KOORDINASI KEGIATAN PEMBERDAYAAN DESA	101.354.004,00	74.816.600,00	(26.537.404,00)	73,81	
7.01	7.01.0.00.0.00.01.0000	7.01.03.2.01.0001		PENINGKATAN PARTISIPASI MASYARAKAT DALAM FORUM MUSYAWARAH PERENCANAAN PEMBANGUNAN DI DESA	17.199.504,00	2.566.600,00	(14.632.904,00)	14,92	
7.01	7.01.0.00.0.00.01.0000	7.01.03.2.01.0001	5.1	BELANJA OPERASI	17.199.504,00	2.566.600,00	(14.632.904,00)	14,92	
7.01	7.01.0.00.0.00.01.0000	7.01.03.2.01.0001	5.1.02	Belanja Barang dan Jasa	17.199.504,00	2.566.600,00	(14.632.904,00)	14,92	
7.01	7.01.0.00.0.00.01.0000	7.01.03.2.01.0002		SINKRONISASI PROGRAM KERJA DAN KEGIATAN PEMBERDAYAAN MASYARAKAT YANG DILAKUKAN OLEH PEMERINTAH DAN SWASTA DI WILAYAH KERJA KECAMATAN	66.954.500,00	59.650.000,00	(7.304.500,00)	89,09	
7.01	7.01.0.00.0.00.01.0000	7.01.03.2.01.0002	5.1	BELANJA OPERASI	66.954.500,00	59.650.000,00	(7.304.500,00)	89,09	
7.01	7.01.0.00.0.00.01.0000	7.01.03.2.01.0002	5.1.02	Belanja Barang dan Jasa	66.954.500,00	59.650.000,00	(7.304.500,00)	89,09	
7.01	7.01.0.00.0.00.01.0000	7.01.03.2.01.0003		PENINGKATAN EFEKTIFITAS KEGIATAN PEMBERDAYAAN MASYARAKAT DI WILAYAH KECAMATAN	17.200.000,00	12.600.000,00	(4.600.000,00)	73,25	
7.01	7.01.0.00.0.00.01.0000	7.01.03.2.01.0003	5.1	BELANJA OPERASI	17.200.000,00	12.600.000,00	(4.600.000,00)	73,25	
7.01	7.01.0.00.0.00.01.0000	7.01.03.2.01.0003	5.1.02	Belanja Barang dan Jasa	17.200.000,00	12.600.000,00	(4.600.000,00)	73,25	
7.01	7.01.0.00.0.00.01.0000	7.01.04		PROGRAM KOORDINASI KETENTRAMAN DAN KETERTIBAN UMUM	31.595.000,00	7.500.000,00	(24.095.000,00)	23,73	
7.01	7.01.0.00.0.00.01.0000	7.01.04.2.01		KOORDINASI UPAYA PENYELENGGARAAN KETENTERAMAN DAN KETERTIBAN UMUM	31.595.000,00	7.500.000,00	(24.095.000,00)	23,73	

KODE REKENING				URAIAN	JUMLAH (Rp)		BERTAMBAH / (BERKURANG)		DASAR HUKUM
					ANGGARAN SETELAH PERUBAHAN	REALISASI	(Rp)	(%)	
7.01	7.01.0.00.0.00.01.0000	7.01.04.2.01.0001		SINERGITAS DENGAN KEPOLISIAN NEGARA REPUBLIK INDONESIA, TENTARA NASIONAL INDONESIA DAN INSTANSI VERTIKAL DI WILAYAH KECAMATAN	31.595.000,00	7.500.000,00	(24.095.000,00)	23,73	
7.01	7.01.0.00.0.00.01.0000	7.01.04.2.01.0001	5.1	BELANJA OPERASI	31.595.000,00	7.500.000,00	(24.095.000,00)	23,73	
7.01	7.01.0.00.0.00.01.0000	7.01.04.2.01.0001	5.1.02	Belanja Barang dan Jasa	31.595.000,00	7.500.000,00	(24.095.000,00)	23,73	
7.01	7.01.0.00.0.00.01.0000	7.01.05		PROGRAM PENYELENGGARAAN URUSAN PEMERINTAHAN UMUM	70.228.592,00	69.242.500,00	(986.092,00)	98,59	
7.01	7.01.0.00.0.00.01.0000	7.01.05.2.01		PENYELENGGARAAN URUSAN PEMERINTAHAN UMUM SESUAI PENUGASAN KEPALA DAERAH	70.228.592,00	69.242.500,00	(986.092,00)	98,59	
7.01	7.01.0.00.0.00.01.0000	7.01.05.2.01.0003		PEMBINAAN PERSATUAN DAN KESATUAN BANGSA	48.328.592,00	48.242.500,00	(86.092,00)	99,82	
7.01	7.01.0.00.0.00.01.0000	7.01.05.2.01.0003	5.1	BELANJA OPERASI	48.328.592,00	48.242.500,00	(86.092,00)	99,82	
7.01	7.01.0.00.0.00.01.0000	7.01.05.2.01.0003	5.1.02	Belanja Barang dan Jasa	48.328.592,00	48.242.500,00	(86.092,00)	99,82	
7.01	7.01.0.00.0.00.01.0000	7.01.05.2.01.0008		PELAKSANAAN TUGAS FORUM KOORDINASI PIMPINAN DI KECAMATAN	21.900.000,00	21.000.000,00	(900.000,00)	95,89	
7.01	7.01.0.00.0.00.01.0000	7.01.05.2.01.0008	5.1	BELANJA OPERASI	21.900.000,00	21.000.000,00	(900.000,00)	95,89	
7.01	7.01.0.00.0.00.01.0000	7.01.05.2.01.0008	5.1.02	Belanja Barang dan Jasa	21.900.000,00	21.000.000,00	(900.000,00)	95,89	
7.01	7.01.0.00.0.00.01.0000	7.01.06		PROGRAM PEMBINAAN DAN PENGAWASAN PEMERINTAHAN DESA	3.500.000,00	3.500.000,00	0,00	100,00	
7.01	7.01.0.00.0.00.01.0000	7.01.06.2.01		FASILITASI, REKOMENDASI DAN KOORDINASI PEMBINAAN DAN PENGAWASAN PEMERINTAHAN DESA	3.500.000,00	3.500.000,00	0,00	100,00	
7.01	7.01.0.00.0.00.01.0000	7.01.06.2.01.0001		FASILITASI PENYUSUNAN PERATURAN DESA DAN PERATURAN KEPALA DESA	2.250.000,00	2.250.000,00	0,00	100,00	
7.01	7.01.0.00.0.00.01.0000	7.01.06.2.01.0001	5.1	BELANJA OPERASI	2.250.000,00	2.250.000,00	0,00	100,00	
7.01	7.01.0.00.0.00.01.0000	7.01.06.2.01.0001	5.1.02	Belanja Barang dan Jasa	2.250.000,00	2.250.000,00	0,00	100,00	
7.01	7.01.0.00.0.00.01.0000	7.01.06.2.01.0017		KOORDINASI PENDAMPINGAN DESA DI WILAYAHNYA	1.250.000,00	1.250.000,00	0,00	100,00	
7.01	7.01.0.00.0.00.01.0000	7.01.06.2.01.0017	5.1	BELANJA OPERASI	1.250.000,00	1.250.000,00	0,00	100,00	
7.01	7.01.0.00.0.00.01.0000	7.01.06.2.01.0017	5.1.02	Belanja Barang dan Jasa	1.250.000,00	1.250.000,00	0,00	100,00	
				JUMLAH BELANJA	3.703.545.021,00	2.934.475.477,00	(769.069.544,00)	79,23	
				SURPLUS / (DEFISIT)	(3.703.545.021,00)	(2.934.475.477,00)	769.069.544,00	79,23	
				SISA LEBIH PEMBIAYAAN ANGGARAN (SILPA)	(3.703.545.021,00)	(2.934.475.477,00)	769.069.544,00	79,23	

BUPATI HULU SUNGAI SELATAN

ttd.

SYAFRUDIN NOOR

Lampiran I.3 : Perda PP APBD TA 2025
Nomor : 4 Tahun 2026
Tanggal : 14 Agustus 2026

PEMERINTAH KAB. HULU SUNGAI SELATAN

RINCIAN APBD MENURUT URUSAN PEMERINTAHAN DAERAH, ORGANISASI, PROGRAM, KEGIATAN, SUB KEGIATAN, KELOMPOK, DAN JENIS PENDAPATAN, BELANJA, DAN PEMBIAYAAN

TAHUN ANGGARAN 2025

Urusan Pemerintahan : UNSUR PEMERINTAHAN UMUM
Bidang Urusan : KESATUAN BANGSA DAN POLITIK
Organisasi : Badan Kesatuan Bangsa dan Politik

KODE REKENING				URAIAN	JUMLAH (Rp)		BERTAMBAH / (BERKURANG)		DASAR HUKUM
					ANGGARAN SETELAH PERUBAHAN	REALISASI	(Rp)	(%)	
8.01	8.01.1.05.0.00.01.0000		5	BELANJA DAERAH	7.322.862.508,00	6.109.354.903,00	(1.213.507.605,00)	83,42	
8.01	8.01.1.05.0.00.01.0000	8.01.01		PROGRAM PENUNJANG URUSAN PEMERINTAHAN DAERAH KABUPATEN/KOTA	2.951.574.352,00	2.672.868.894,00	(278.705.458,00)	90,55	
8.01	8.01.1.05.0.00.01.0000	8.01.01.2.01		PERENCANAAN, PENGANGGARAN, DAN EVALUASI KINERJA PERANGKAT DAERAH	7.998.912,00	7.909.800,00	(89.112,00)	98,88	
8.01	8.01.1.05.0.00.01.0000	8.01.01.2.01.0001		PENYUSUNAN DOKUMEN PERENCANAAN PERANGKAT DAERAH	6.499.414,00	6.426.850,00	(72.564,00)	98,88	
8.01	8.01.1.05.0.00.01.0000	8.01.01.2.01.0001	5.1	BELANJA OPERASI	6.499.414,00	6.426.850,00	(72.564,00)	98,88	
8.01	8.01.1.05.0.00.01.0000	8.01.01.2.01.0001	5.1.02	Belanja Barang dan Jasa	6.499.414,00	6.426.850,00	(72.564,00)	98,88	
8.01	8.01.1.05.0.00.01.0000	8.01.01.2.01.0007		EVALUASI KINERJA PERANGKAT DAERAH	1.499.498,00	1.482.950,00	(16.548,00)	98,89	
8.01	8.01.1.05.0.00.01.0000	8.01.01.2.01.0007	5.1	BELANJA OPERASI	1.499.498,00	1.482.950,00	(16.548,00)	98,89	
8.01	8.01.1.05.0.00.01.0000	8.01.01.2.01.0007	5.1.02	Belanja Barang dan Jasa	1.499.498,00	1.482.950,00	(16.548,00)	98,89	
8.01	8.01.1.05.0.00.01.0000	8.01.01.2.02		ADMINISTRASI KEUANGAN PERANGKAT DAERAH	2.396.564.283,00	2.200.301.493,00	(196.262.790,00)	91,81	
8.01	8.01.1.05.0.00.01.0000	8.01.01.2.02.0001		PENYEDIAAN GAJI DAN TUNJANGAN ASN	2.391.565.675,00	2.197.335.593,00	(194.230.082,00)	91,87	
8.01	8.01.1.05.0.00.01.0000	8.01.01.2.02.0001	5.1	BELANJA OPERASI	2.391.565.675,00	2.197.335.593,00	(194.230.082,00)	91,87	
8.01	8.01.1.05.0.00.01.0000	8.01.01.2.02.0001	5.1.01	Belanja Pegawai	2.391.565.675,00	2.197.335.593,00	(194.230.082,00)	91,87	
8.01	8.01.1.05.0.00.01.0000	8.01.01.2.02.0005		KOORDINASI DAN PENYUSUNAN LAPORAN KEUANGAN AKHIR TAHUN SKPD	1.999.612,00	0,00	(1.999.612,00)	0,00	
8.01	8.01.1.05.0.00.01.0000	8.01.01.2.02.0005	5.1	BELANJA OPERASI	1.999.612,00	0,00	(1.999.612,00)	0,00	
8.01	8.01.1.05.0.00.01.0000	8.01.01.2.02.0005	5.1.02	Belanja Barang dan Jasa	1.999.612,00	0,00	(1.999.612,00)	0,00	
8.01	8.01.1.05.0.00.01.0000	8.01.01.2.02.0007		KOORDINASI DAN PENYUSUNAN LAPORAN KEUANGAN BULANAN/ TRIWULANAN/ SEMESTERAN SKPD	1.499.498,00	1.482.950,00	(16.548,00)	98,89	
8.01	8.01.1.05.0.00.01.0000	8.01.01.2.02.0007	5.1	BELANJA OPERASI	1.499.498,00	1.482.950,00	(16.548,00)	98,89	
8.01	8.01.1.05.0.00.01.0000	8.01.01.2.02.0007	5.1.02	Belanja Barang dan Jasa	1.499.498,00	1.482.950,00	(16.548,00)	98,89	
8.01	8.01.1.05.0.00.01.0000	8.01.01.2.02.0008		PENYUSUNAN PELAPORAN DAN ANALISIS PROGNOSIS REALISASI ANGGARAN	1.499.498,00	1.482.950,00	(16.548,00)	98,89	
8.01	8.01.1.05.0.00.01.0000	8.01.01.2.02.0008	5.1	BELANJA OPERASI	1.499.498,00	1.482.950,00	(16.548,00)	98,89	
8.01	8.01.1.05.0.00.01.0000	8.01.01.2.02.0008	5.1.02	Belanja Barang dan Jasa	1.499.498,00	1.482.950,00	(16.548,00)	98,89	
8.01	8.01.1.05.0.00.01.0000	8.01.01.2.06		ADMINISTRASI UMUM PERANGKAT DAERAH	295.253.357,00	282.193.445,00	(13.059.912,00)	95,57	
8.01	8.01.1.05.0.00.01.0000	8.01.01.2.06.0001		PENYEDIAAN KOMPONEN INSTALASI LISTRIK/PENERANGAN BANGUNAN KANTOR	5.387.100,00	4.741.500,00	(645.600,00)	88,01	
8.01	8.01.1.05.0.00.01.0000	8.01.01.2.06.0001	5.1	BELANJA OPERASI	5.387.100,00	4.741.500,00	(645.600,00)	88,01	
8.01	8.01.1.05.0.00.01.0000	8.01.01.2.06.0001	5.1.02	Belanja Barang dan Jasa	5.387.100,00	4.741.500,00	(645.600,00)	88,01	
8.01	8.01.1.05.0.00.01.0000	8.01.01.2.06.0002		PENYEDIAAN PERALATAN DAN PERLENGKAPAN KANTOR	26.446.667,00	23.258.100,00	(3.188.567,00)	87,94	
8.01	8.01.1.05.0.00.01.0000	8.01.01.2.06.0002	5.1	BELANJA OPERASI	26.446.667,00	23.258.100,00	(3.188.567,00)	87,94	
8.01	8.01.1.05.0.00.01.0000	8.01.01.2.06.0002	5.1.02	Belanja Barang dan Jasa	26.446.667,00	23.258.100,00	(3.188.567,00)	87,94	
8.01	8.01.1.05.0.00.01.0000	8.01.01.2.06.0004		PENYEDIAAN BAHAN LOGISTIK KANTOR	30.875.000,00	21.775.000,00	(9.100.000,00)	70,52	

KODE REKENING				URAIAN	JUMLAH (Rp)		BERTAMBAH / (BERKURANG)		DASAR HUKUM
					ANGGARAN SETELAH PERUBAHAN	REALISASI	(Rp)	(%)	
8.01	8.01.1.05.0.00.01.0000	8.01.01.2.06.0004	5.1	BELANJA OPERASI	30.875.000,00	21.775.000,00	(9.100.000,00)	70,52	
8.01	8.01.1.05.0.00.01.0000	8.01.01.2.06.0004	5.1.02	Belanja Barang dan Jasa	30.875.000,00	21.775.000,00	(9.100.000,00)	70,52	
8.01	8.01.1.05.0.00.01.0000	8.01.01.2.06.0005		PENYEDIAAN BARANG CETAKAN DAN PENGGANDAAN	22.544.590,00	22.534.550,00	(10.040,00)	99,95	
8.01	8.01.1.05.0.00.01.0000	8.01.01.2.06.0005	5.1	BELANJA OPERASI	22.544.590,00	22.534.550,00	(10.040,00)	99,95	
8.01	8.01.1.05.0.00.01.0000	8.01.01.2.06.0005	5.1.02	Belanja Barang dan Jasa	22.544.590,00	22.534.550,00	(10.040,00)	99,95	
8.01	8.01.1.05.0.00.01.0000	8.01.01.2.06.0009		PENYELENGGARAAN RAPAT KOORDINASI DAN KONSULTASI SKPD	210.000.000,00	209.884.295,00	(115.705,00)	99,94	
8.01	8.01.1.05.0.00.01.0000	8.01.01.2.06.0009	5.1	BELANJA OPERASI	210.000.000,00	209.884.295,00	(115.705,00)	99,94	
8.01	8.01.1.05.0.00.01.0000	8.01.01.2.06.0009	5.1.02	Belanja Barang dan Jasa	210.000.000,00	209.884.295,00	(115.705,00)	99,94	
8.01	8.01.1.05.0.00.01.0000	8.01.01.2.08		PENYEDIAAN JASA PENUNJANG URUSAN PEMERINTAHAN DAERAH	136.327.800,00	99.554.156,00	(36.773.644,00)	73,02	
8.01	8.01.1.05.0.00.01.0000	8.01.01.2.08.0001		PENYEDIAAN JASA SURAT MENYURAT	1.800.000,00	1.680.000,00	(120.000,00)	93,33	
8.01	8.01.1.05.0.00.01.0000	8.01.01.2.08.0001	5.1	BELANJA OPERASI	1.800.000,00	1.680.000,00	(120.000,00)	93,33	
8.01	8.01.1.05.0.00.01.0000	8.01.01.2.08.0001	5.1.02	Belanja Barang dan Jasa	1.800.000,00	1.680.000,00	(120.000,00)	93,33	
8.01	8.01.1.05.0.00.01.0000	8.01.01.2.08.0002		PENYEDIAAN JASA KOMUNIKASI, SUMBER DAYA AIR DAN LISTRIK	15.489.000,00	12.252.570,00	(3.236.430,00)	79,10	
8.01	8.01.1.05.0.00.01.0000	8.01.01.2.08.0002	5.1	BELANJA OPERASI	15.489.000,00	12.252.570,00	(3.236.430,00)	79,10	
8.01	8.01.1.05.0.00.01.0000	8.01.01.2.08.0002	5.1.02	Belanja Barang dan Jasa	15.489.000,00	12.252.570,00	(3.236.430,00)	79,10	
8.01	8.01.1.05.0.00.01.0000	8.01.01.2.08.0004		PENYEDIAAN JASA PELAYANAN UMUM KANTOR	119.038.800,00	85.621.586,00	(33.417.214,00)	71,92	
8.01	8.01.1.05.0.00.01.0000	8.01.01.2.08.0004	5.1	BELANJA OPERASI	118.288.800,00	85.621.586,00	(32.667.214,00)	72,38	
8.01	8.01.1.05.0.00.01.0000	8.01.01.2.08.0004	5.1.02	Belanja Barang dan Jasa	118.288.800,00	85.621.586,00	(32.667.214,00)	72,38	
8.01	8.01.1.05.0.00.01.0000	8.01.01.2.08.0004	5.2	BELANJA MODAL	750.000,00	0,00	(750.000,00)	0,00	
8.01	8.01.1.05.0.00.01.0000	8.01.01.2.08.0004	5.2.02	Belanja Modal Peralatan dan Mesin	750.000,00	0,00	(750.000,00)	0,00	
8.01	8.01.1.05.0.00.01.0000	8.01.01.2.09		PEMELIHARAAN BARANG MILIK DAERAH PENUNJANG URUSAN PEMERINTAHAN DAERAH	115.430.000,00	82.910.000,00	(32.520.000,00)	71,82	
8.01	8.01.1.05.0.00.01.0000	8.01.01.2.09.0002		PENYEDIAAN JASA PEMELIHARAAN, BIAYA PEMELIHARAAN, PAJAK DAN PERIZINAN KENDARAAN DINAS OPERASIONAL ATAU LAPANGAN	115.430.000,00	82.910.000,00	(32.520.000,00)	71,82	
8.01	8.01.1.05.0.00.01.0000	8.01.01.2.09.0002	5.1	BELANJA OPERASI	115.430.000,00	82.910.000,00	(32.520.000,00)	71,82	
8.01	8.01.1.05.0.00.01.0000	8.01.01.2.09.0002	5.1.02	Belanja Barang dan Jasa	115.430.000,00	82.910.000,00	(32.520.000,00)	71,82	
8.01	8.01.1.05.0.00.01.0000	8.01.02		PROGRAM PENGUATAN IDEOLOGI PANCASILA DAN KARAKTER KEBANGSAAN	1.682.064.316,00	1.432.352.935,00	(249.711.381,00)	85,15	
8.01	8.01.1.05.0.00.01.0000	8.01.02.2.01		PERUMUSAN KEBIJAKAN TEKNIS DAN PEMANTAPAN PELAKSANAAN BIDANG IDEOLOGI PANCASILA DAN KARAKTER KEBANGSAAN	1.682.064.316,00	1.432.352.935,00	(249.711.381,00)	85,15	
8.01	8.01.1.05.0.00.01.0000	8.01.02.2.01.0002		PERUMUSAN KEBIJAKAN TEKNIS DI BIDANG IDEOLOGI WAWASAN KEBANGSAAN, BELA NEGARA, KARAKTER BANGSA, PEMBAURAN KEBANGSAAN, BINEKA TUNGGAL IKA DAN SEJARAH KEBANGSAAN	1.682.064.316,00	1.432.352.935,00	(249.711.381,00)	85,15	
8.01	8.01.1.05.0.00.01.0000	8.01.02.2.01.0002	5.1	BELANJA OPERASI	1.682.064.316,00	1.432.352.935,00	(249.711.381,00)	85,15	
8.01	8.01.1.05.0.00.01.0000	8.01.02.2.01.0002	5.1.02	Belanja Barang dan Jasa	1.682.064.316,00	1.432.352.935,00	(249.711.381,00)	85,15	
8.01	8.01.1.05.0.00.01.0000	8.01.03		PROGRAM PENINGKATAN PERAN PARTAI POLITIK DAN LEMBAGA PENDIDIKAN MELALUI PENDIDIKAN POLITIK DAN PENGEMBANGAN ETIKA SERTA BUDAYA POLITIK	1.351.355.538,00	1.320.557.500,00	(30.798.038,00)	97,72	
8.01	8.01.1.05.0.00.01.0000	8.01.03.2.01		PERUMUSAN KEBIJAKAN TEKNIS DAN PEMANTAPAN PELAKSANAAN BIDANG PENDIDIKAN POLITIK, ETIKA BUDAYA POLITIK, PENINGKATAN DEMOKRASI, FASILITASI KELEMBAGAAN PEMERINTAHAN, PERWAKILAN DAN PARTAI POLITIK, PEMILIHAN UMUM/PEMILIHAN UMUM KEPALA DAERAH, SERTA PEMANTAUAN SITUASI POLITIK	1.351.355.538,00	1.320.557.500,00	(30.798.038,00)	97,72	
8.01	8.01.1.05.0.00.01.0000	8.01.03.2.01.0001		PENYUSUNAN PROGRAM KERJA DI BIDANG PENDIDIKAN POLITIK, ETIKA BUDAYA POLITIK, PENINGKATAN DEMOKRASI, FASILITASI KELEMBAGAAN PEMERINTAHAN, PERWAKILAN DAN PARTAI POLITIK, PEMILIHAN UMUM/PEMILIHAN UMUM KEPALA DAERAH, SERTA PEMANTAUAN SITUASI POLITIK DI DAERAH	1.351.355.538,00	1.320.557.500,00	(30.798.038,00)	97,72	
8.01	8.01.1.05.0.00.01.0000	8.01.03.2.01.0001	5.1	BELANJA OPERASI	1.351.355.538,00	1.320.557.500,00	(30.798.038,00)	97,72	
8.01	8.01.1.05.0.00.01.0000	8.01.03.2.01.0001	5.1.02	Belanja Barang dan Jasa	63.595.538,00	32.797.500,00	(30.798.038,00)	51,57	
8.01	8.01.1.05.0.00.01.0000	8.01.03.2.01.0001	5.1.05	Belanja Hibah	1.287.760.000,00	1.287.760.000,00	0,00	100,00	
8.01	8.01.1.05.0.00.01.0000	8.01.04		PROGRAM PEMBERDAYAAN DAN PENGAWASAN ORGANISASI KEMASYARAKATAN	53.876.332,00	51.312.500,00	(2.563.832,00)	95,24	
8.01	8.01.1.05.0.00.01.0000	8.01.04.2.01		PERUMUSAN KEBIJAKAN TEKNIS DAN PEMANTAPAN PELAKSANAAN BIDANG PEMBERDAYAAN DAN PENGAWASAN ORGANISASI KEMASYARAKATAN	53.876.332,00	51.312.500,00	(2.563.832,00)	95,24	
8.01	8.01.1.05.0.00.01.0000	8.01.04.2.01.0003		PELAKSANAAN KEBIJAKAN DI BIDANG PENDAFTARAN ORMAS, PEMBERDAYAAN ORMAS, EVALUASI DAN MEDIASI SENGKETA ORMAS, PENGAWASAN ORMAS DAN ORMAS ASING DI DAERAH	53.876.332,00	51.312.500,00	(2.563.832,00)	95,24	
8.01	8.01.1.05.0.00.01.0000	8.01.04.2.01.0003	5.1	BELANJA OPERASI	53.876.332,00	51.312.500,00	(2.563.832,00)	95,24	
8.01	8.01.1.05.0.00.01.0000	8.01.04.2.01.0003	5.1.02	Belanja Barang dan Jasa	53.876.332,00	51.312.500,00	(2.563.832,00)	95,24	

KODE REKENING				URAIAN	JUMLAH (Rp)		BERTAMBAH / (BERKURANG)		DASAR HUKUM
					ANGGARAN SETELAH PERUBAHAN	REALISASI	(Rp)	(%)	
8.01	8.01.1.05.0.00.01.0000	8.01.05		PROGRAM PEMBINAAN DAN PENGEMBANGAN KETAHANAN EKONOMI, SOSIAL, DAN BUDAYA	351.419.020,00	61.027.500,00	(290.391.520,00)	17,36	
8.01	8.01.1.05.0.00.01.0000	8.01.05.2.01		PERUMUSAN KEBIJAKAN TEKNIS DAN PEMANTAPAN PELAKSANAAN BIDANG KETAHANAN EKONOMI, SOSIAL DAN BUDAYA	351.419.020,00	61.027.500,00	(290.391.520,00)	17,36	
8.01	8.01.1.05.0.00.01.0000	8.01.05.2.01.0001		PENYUSUNAN PROGRAM KERJA DI BIDANG KETAHANAN EKONOMI, SOSIAL, BUDAYA DAN FASILITASI PENCEGAHAN PENYALAGUNAAN NARKOTIKA, FASILITASI KERUKUNAN UMAT BERAGAMA DAN PENGHAYAT KEPERCAYAAN DI DAERAH	351.419.020,00	61.027.500,00	(290.391.520,00)	17,36	
8.01	8.01.1.05.0.00.01.0000	8.01.05.2.01.0001	5.1	BELANJA OPERASI	351.419.020,00	61.027.500,00	(290.391.520,00)	17,36	
8.01	8.01.1.05.0.00.01.0000	8.01.05.2.01.0001	5.1.02	Belanja Barang dan Jasa	351.419.020,00	61.027.500,00	(290.391.520,00)	17,36	
8.01	8.01.1.05.0.00.01.0000	8.01.06		PROGRAM PENINGKATAN KEWASPADAAN NASIONAL DAN PENINGKATAN KUALITAS DAN FASILITASI PENANGANAN KONFLIK SOSIAL	932.572.950,00	571.235.574,00	(361.337.376,00)	61,25	
8.01	8.01.1.05.0.00.01.0000	8.01.06.2.01		PERUMUSAN KEBIJAKAN TEKNIS DAN PELAKSANAAN PEMANTAPAN KEWASPADAAN NASIONAL DAN PENANGANAN KONFLIK SOSIAL	932.572.950,00	571.235.574,00	(361.337.376,00)	61,25	
8.01	8.01.1.05.0.00.01.0000	8.01.06.2.01.0001		PENYUSUNAN PROGRAM KERJA DI BIDANG KEWASPADAAN DINI, KERJA SAMA INTELIJEN, PEMANTAUAN ORANG ASING, TENAGA KERJA ASING DAN LEMBAGA ASING, KEWASPADAAN PERBATASAN ANTAR NEGARA, FASILITASI KELEMBAGAAN BIDANG KEWASPADAAN, SERTA PENANGANAN KONFLIK DI DAERAH	932.572.950,00	571.235.574,00	(361.337.376,00)	61,25	
8.01	8.01.1.05.0.00.01.0000	8.01.06.2.01.0001	5.1	BELANJA OPERASI	932.572.950,00	571.235.574,00	(361.337.376,00)	61,25	
8.01	8.01.1.05.0.00.01.0000	8.01.06.2.01.0001	5.1.02	Belanja Barang dan Jasa	932.572.950,00	571.235.574,00	(361.337.376,00)	61,25	
				JUMLAH BELANJA	7.322.862.508,00	6.109.354.903,00	(1.213.507.605,00)	83,42	
				SURPLUS / (DEFISIT)	(7.322.862.508,00)	(6.109.354.903,00)	1.213.507.605,00	83,42	
				SISA LEBIH PEMBIAYAAN ANGGARAN (SILPA)	(7.322.862.508,00)	(6.109.354.903,00)	1.213.507.605,00	83,42	

BUPATI HULU SUNGAI SELATAN

ttd.

SYAFRUDIN NOOR

Lampiran I.4 : Perda PP APBD TA 2025
Nomor : 4 Tahun 2026
Tanggal : 14 Agustus 2026

PEMERINTAHAN KAB. HULU SUNGAI SELATAN

REKAPITULASI REALISASI BELANJA MENURUT URUSAN PEMERINTAHAN DAERAH, ORGANISASI, PROGRAM, KEGIATAN, DAN SUB KEGIATAN

TAHUN ANGGARAN 2025

Kode			Uraian Urusan, Organisasi, Program, Kegiatan dan Sub Kegiatan	Kelompok Belanja							
				Operasi		Modal		Tak Terduga		Transfer	
				Anggaran	Realisasi	Anggaran	Realisasi	Anggaran	Realisasi	Anggaran	Realisasi
1			2	3	4	5	6	7	8	9	10
1			URUSAN PEMERINTAHAN WAJIB YANG BERKAITAN DENGAN PELAYANAN DASAR	967.942.085.824,00	841.082.598.704,50	386.895.092.265,00	284.766.643.801,00	0,00	0,00	0,00	0,00
1.01			URUSAN PEMERINTAHAN BIDANG PENDIDIKAN	335.724.203.211,00	297.663.688.929,00	61.536.886.087,00	43.277.709.969,00	0,00	0,00	0,00	0,00
1.01	1.01.2.22.0.00.02.0000		Dinas Pendidikan dan Kebudayaan	335.724.203.211,00	297.663.688.929,00	61.536.886.087,00	43.277.709.969,00	0,00	0,00	0,00	0,00
1.01	1.01.2.22.0.00.02.0000	1.01.01	PROGRAM PENUNJANG URUSAN PEMERINTAHAN DAERAH KABUPATEN/KOTA	290.944.293.560,00	258.163.828.761,00	373.468.889,00	353.603.450,00	0,00	0,00	0,00	0,00
1.01	1.01.2.22.0.00.02.0000	1.01.01.2.01	Perencanaan, Penganggaran, dan Evaluasi Kinerja Perangkat Daerah	9.769.600,00	9.100.000,00	0,00	0,00	0,00	0,00	0,00	0,00
1.01	1.01.2.22.0.00.02.0000	1.01.01.2.01.0001	Penyusunan Dokumen Perencanaan Perangkat Daerah	5.663.500,00	5.250.000,00	0,00	0,00	0,00	0,00	0,00	0,00
1.01	1.01.2.22.0.00.02.0000	1.01.01.2.01.0007	Evaluasi Kinerja Perangkat Daerah	4.106.100,00	3.850.000,00	0,00	0,00	0,00	0,00	0,00	0,00
1.01	1.01.2.22.0.00.02.0000	1.01.01.2.02	Administrasi Keuangan Perangkat Daerah	288.084.505.310,00	255.932.919.956,00	0,00	0,00	0,00	0,00	0,00	0,00
1.01	1.01.2.22.0.00.02.0000	1.01.01.2.02.0001	Penyediaan Gaji dan Tunjangan ASN	288.081.167.598,00	255.929.655.956,00	0,00	0,00	0,00	0,00	0,00	0,00
1.01	1.01.2.22.0.00.02.0000	1.01.01.2.02.0005	Koordinasi dan Penyusunan Laporan Keuangan Akhir Tahun SKPD	1.466.000,00	1.420.000,00	0,00	0,00	0,00	0,00	0,00	0,00
1.01	1.01.2.22.0.00.02.0000	1.01.01.2.02.0007	Koordinasi dan Penyusunan Laporan Keuangan Bulanan/ Triwulanan/ Semesteran SKPD	935.856,00	922.000,00	0,00	0,00	0,00	0,00	0,00	0,00
1.01	1.01.2.22.0.00.02.0000	1.01.01.2.02.0008	Penyusunan Pelaporan dan Analisis Prognosis Realisasi Anggaran	935.856,00	922.000,00	0,00	0,00	0,00	0,00	0,00	0,00
1.01	1.01.2.22.0.00.02.0000	1.01.01.2.06	Administrasi Umum Perangkat Daerah	883.394.550,00	859.349.725,00	373.468.889,00	353.603.450,00	0,00	0,00	0,00	0,00
1.01	1.01.2.22.0.00.02.0000	1.01.01.2.06.0002	Penyediaan Peralatan dan Perlengkapan Kantor	142.970.750,00	139.975.000,00	373.468.889,00	353.603.450,00	0,00	0,00	0,00	0,00
1.01	1.01.2.22.0.00.02.0000	1.01.01.2.06.0004	Penyediaan Bahan Logistik Kantor	92.000.000,00	74.983.000,00	0,00	0,00	0,00	0,00	0,00	0,00
1.01	1.01.2.22.0.00.02.0000	1.01.01.2.06.0005	Penyediaan Barang Cetakan dan Penggandaan	53.423.800,00	51.110.000,00	0,00	0,00	0,00	0,00	0,00	0,00
1.01	1.01.2.22.0.00.02.0000	1.01.01.2.06.0009	Penyelenggaraan Rapat Koordinasi dan Konsultasi SKPD	595.000.000,00	593.281.725,00	0,00	0,00	0,00	0,00	0,00	0,00
1.01	1.01.2.22.0.00.02.0000	1.01.01.2.08	Penyediaan Jasa Penunjang Urusan Pemerintahan Daerah	1.039.056.100,00	617.882.080,00	0,00	0,00	0,00	0,00	0,00	0,00
1.01	1.01.2.22.0.00.02.0000	1.01.01.2.08.0001	Penyediaan Jasa Surat Menyurat	500.000,00	0,00	0,00	0,00	0,00	0,00	0,00	0,00
1.01	1.01.2.22.0.00.02.0000	1.01.01.2.08.0002	Penyediaan Jasa Komunikasi, Sumber Daya Air dan Listrik	256.598.100,00	146.734.909,00	0,00	0,00	0,00	0,00	0,00	0,00
1.01	1.01.2.22.0.00.02.0000	1.01.01.2.08.0003	Penyediaan Jasa Peralatan dan Perlengkapan Kantor	48.800.000,00	48.544.000,00	0,00	0,00	0,00	0,00	0,00	0,00
1.01	1.01.2.22.0.00.02.0000	1.01.01.2.08.0004	Penyediaan Jasa Pelayanan Umum Kantor	733.158.000,00	422.603.171,00	0,00	0,00	0,00	0,00	0,00	0,00
1.01	1.01.2.22.0.00.02.0000	1.01.01.2.09	Pemeliharaan Barang Milik Daerah Penunjang Urusan Pemerintahan Daerah	927.568.000,00	744.577.000,00	0,00	0,00	0,00	0,00	0,00	0,00
1.01	1.01.2.22.0.00.02.0000	1.01.01.2.09.0001	Penyediaan Jasa Pemeliharaan, Biaya Pemeliharaan, dan Pajak Kendaraan Perorangan Dinas atau Kendaraan Dinas Jabatan	27.100.000,00	11.270.000,00	0,00	0,00	0,00	0,00	0,00	0,00
1.01	1.01.2.22.0.00.02.0000	1.01.01.2.09.0002	Penyediaan Jasa Pemeliharaan, Biaya Pemeliharaan, Pajak dan Perizinan Kendaraan Dinas Operasional atau Lapangan	900.468.000,00	733.307.000,00	0,00	0,00	0,00	0,00	0,00	0,00
1.01	1.01.2.22.0.00.02.0000	1.01.02	PROGRAM PENGELOLAAN PENDIDIKAN	44.779.909.651,00	39.499.860.168,00	61.163.417.198,00	42.924.106.519,00	0,00	0,00	0,00	0,00
1.01	1.01.2.22.0.00.02.0000	1.01.02.2.01	Pengelolaan Pendidikan Sekolah Dasar	18.421.816.697,00	17.526.061.822,00	42.742.734.298,00	27.565.280.694,00	0,00	0,00	0,00	0,00
1.01	1.01.2.22.0.00.02.0000	1.01.02.2.01.0004	Pembangunan Ruang Unit Kesehatan Sekolah	0,00	0,00	37.050.000,00	36.637.600,00	0,00	0,00	0,00	0,00
1.01	1.01.2.22.0.00.02.0000	1.01.02.2.01.0006	Pembangunan Sarana, Prasarana dan Utilitas Sekolah	30.240.000,00	30.240.000,00	7.657.062.000,00	7.607.560.376,00	0,00	0,00	0,00	0,00
1.01	1.01.2.22.0.00.02.0000	1.01.02.2.01.0009	Rehabilitasi Sedang/Berat Ruang Guru/Kepala Sekolah/TU	0,00	0,00	102.050.000,00	101.550.400,00	0,00	0,00	0,00	0,00
1.01	1.01.2.22.0.00.02.0000	1.01.02.2.01.0014	Pengadaan Mebel Sekolah	4.650.000,00	4.650.000,00	1.310.000.000,00	1.304.560.000,00	0,00	0,00	0,00	0,00
1.01	1.01.2.22.0.00.02.0000	1.01.02.2.01.0025	Pembinaan Minat, Bakat dan Kreativitas Siswa	195.014.500,00	163.825.000,00	0,00	0,00	0,00	0,00	0,00	0,00
1.01	1.01.2.22.0.00.02.0000	1.01.02.2.01.0026	Penyediaan Pendidik dan Tenaga Kependidikan bagi Satuan Pendidikan Sekolah Dasar	3.992.500.000,00	3.497.500.000,00	0,00	0,00	0,00	0,00	0,00	0,00
1.01	1.01.2.22.0.00.02.0000	1.01.02.2.01.0027	Pengembangan Karir Pendidik dan Tenaga Kependidikan pada Satuan Pendidikan Sekolah Dasar	266.991.000,00	130.785.000,00	0,00	0,00	0,00	0,00	0,00	0,00
1.01	1.01.2.22.0.00.02.0000	1.01.02.2.01.0028	Pembinaan Kelembagaan dan Manajemen Sekolah	77.213.600,00	20.150.000,00	0,00	0,00	0,00	0,00	0,00	0,00
1.01	1.01.2.22.0.00.02.0000	1.01.02.2.01.0029	Pengelolaan Dana BOS Sekolah Dasar	12.142.951.822,00	12.142.951.822,00	3.660.388.178,00	3.652.689.378,00	0,00	0,00	0,00	0,00
1.01	1.01.2.22.0.00.02.0000	1.01.02.2.01.0031	Pembangunan Laboratorium Sekolah Dasar	0,00	0,00	82.050.000,00	81.137.500,00	0,00	0,00	0,00	0,00
1.01	1.01.2.22.0.00.02.0000	1.01.02.2.01.0035	Pembinaan Penggunaan Teknologi, Informasi dan Komunikasi (TIK) untuk Pendidikan	10.341.800,00	10.340.000,00	0,00	0,00	0,00	0,00	0,00	0,00
1.01	1.01.2.22.0.00.02.0000	1.01.02.2.01.0036	Pengembangan konten digital untuk pendidikan	15.951.800,00	4.000.000,00	0,00	0,00	0,00	0,00	0,00	0,00
1.01	1.01.2.22.0.00.02.0000	1.01.02.2.01.0037	Pelatihan Penggunaan Aplikasi Bidang Pendidikan	39.761.200,00	16.940.000,00	0,00	0,00	0,00	0,00	0,00	0,00

Kode			Uraian Urusan, Organisasi, Program, Kegiatan dan Sub Kegiatan	Kelompok Belanja							
				Operasi		Modal		Tak Terduga		Transfer	
				Anggaran	Realisasi	Anggaran	Realisasi	Anggaran	Realisasi	Anggaran	Realisasi
1			2	3	4	5	6	7	8	9	10
1.01	1.01.2.22.0.00.02.0000	1.01.02.2.01.0038	Koordinasi, Perencanaan, Supervisi dan Evaluasi Layanan di Bidang Pendidikan	39.761.200,00	0,00	0,00	0,00	0,00	0,00	0,00	0,00
1.01	1.01.2.22.0.00.02.0000	1.01.02.2.01.0041	Fasilitasi Komunitas Belajar Pendidik dan Tenaga Kependidikan	15.951.800,00	15.800.000,00	0,00	0,00	0,00	0,00	0,00	0,00
1.01	1.01.2.22.0.00.02.0000	1.01.02.2.01.0043	Pemberian layanan pendampingan bagi satuan pendidikan untuk pencegahan perundungan, kekerasan, dan intoleransi	10.971.800,00	5.790.000,00	0,00	0,00	0,00	0,00	0,00	0,00
1.01	1.01.2.22.0.00.02.0000	1.01.02.2.01.0046	Pengadaan Perlengkapan Peserta Didik	627.804.375,00	547.160.000,00	18.165.263.120,00	3.143.700.000,00	0,00	0,00	0,00	0,00
1.01	1.01.2.22.0.00.02.0000	1.01.02.2.01.0049	Bimbingan Teknis, Pelatihan, dan/atau Magang/PKL untuk Peningkatan Kapasitas Bidang Pendidikan	35.760.000,00	35.760.000,00	0,00	0,00	0,00	0,00	0,00	0,00
1.01	1.01.2.22.0.00.02.0000	1.01.02.2.01.0050	Penyelenggaraan Proses Belajar Bagi Peserta Didik	15.951.800,00	15.770.000,00	0,00	0,00	0,00	0,00	0,00	0,00
1.01	1.01.2.22.0.00.02.0000	1.01.02.2.01.0051	Rehabilitasi Sedang/Berat Ruang Kelas Sekolah	0,00	0,00	10.708.850.000,00	10.628.255.021,00	0,00	0,00	0,00	0,00
1.01	1.01.2.22.0.00.02.0000	1.01.02.2.01.0055	Pengadaan Alat Praktik dan Peraga Peserta Didik	900.000.000,00	884.400.000,00	1.020.021.000,00	1.009.190.419,00	0,00	0,00	0,00	0,00
1.01	1.01.2.22.0.00.02.0000	1.01.02.2.02	Pengelolaan Pendidikan Sekolah Menengah Pertama	8.669.034.503,00	7.869.277.453,00	15.198.964.700,00	12.161.203.880,00	0,00	0,00	0,00	0,00
1.01	1.01.2.22.0.00.02.0000	1.01.02.2.02.0006	Pembangunan Laboratorium	0,00	0,00	794.920.000,00	793.169.473,00	0,00	0,00	0,00	0,00
1.01	1.01.2.22.0.00.02.0000	1.01.02.2.02.0012	Pembangunan Sarana, Prasarana dan Utilitas Sekolah	0,00	0,00	1.398.700.000,00	1.398.271.266,00	0,00	0,00	0,00	0,00
1.01	1.01.2.22.0.00.02.0000	1.01.02.2.02.0014	Rehabilitasi Sedang/Berat Ruang Kelas Sekolah	30.240.000,00	30.240.000,00	2.124.850.000,00	2.085.457.053,00	0,00	0,00	0,00	0,00
1.01	1.01.2.22.0.00.02.0000	1.01.02.2.02.0017	Rehabilitasi Sedang/Berat Perpustakaan Sekolah	0,00	0,00	455.250.000,00	410.644.189,00	0,00	0,00	0,00	0,00
1.01	1.01.2.22.0.00.02.0000	1.01.02.2.02.0018	Rehabilitasi Sedang/Berat Laboratorium	0,00	0,00	1.704.600.000,00	1.687.995.628,00	0,00	0,00	0,00	0,00
1.01	1.01.2.22.0.00.02.0000	1.01.02.2.02.0019	Rehabilitasi Sedang/Berat Ruang Serba Guna/Aula	0,00	0,00	503.200.000,00	497.794.919,00	0,00	0,00	0,00	0,00
1.01	1.01.2.22.0.00.02.0000	1.01.02.2.02.0024	Rehabilitasi Sedang/Berat Sarana, Prasarana dan Utilitas Sekolah	0,00	0,00	2.365.100.000,00	2.273.176.211,00	0,00	0,00	0,00	0,00
1.01	1.01.2.22.0.00.02.0000	1.01.02.2.02.0025	Pengadaan Mebel Sekolah	0,00	0,00	225.000.000,00	223.443.000,00	0,00	0,00	0,00	0,00
1.01	1.01.2.22.0.00.02.0000	1.01.02.2.02.0038	Pembinaan Minat, Bakat dan Kreativitas Siswa	448.065.700,00	412.212.500,00	0,00	0,00	0,00	0,00	0,00	0,00
1.01	1.01.2.22.0.00.02.0000	1.01.02.2.02.0039	Penyediaan Pendidik dan Tenaga Kependidikan bagi Satuan Pendidikan Sekolah Menengah Pertama	978.000.000,00	724.500.000,00	0,00	0,00	0,00	0,00	0,00	0,00
1.01	1.01.2.22.0.00.02.0000	1.01.02.2.02.0040	Pengembangan Karir Pendidik dan Tenaga Kependidikan pada Satuan Pendidikan Sekolah Menengah Pertama	176.770.400,00	148.417.403,00	0,00	0,00	0,00	0,00	0,00	0,00
1.01	1.01.2.22.0.00.02.0000	1.01.02.2.02.0041	Pembinaan Kelembagaan dan Manajemen Sekolah	33.204.400,00	33.190.000,00	0,00	0,00	0,00	0,00	0,00	0,00
1.01	1.01.2.22.0.00.02.0000	1.01.02.2.02.0042	Pengelolaan Dana BOS Sekolah Menengah Pertama	6.038.781.700,00	6.038.772.700,00	1.327.798.300,00	1.327.807.300,00	0,00	0,00	0,00	0,00
1.01	1.01.2.22.0.00.02.0000	1.01.02.2.02.0048	Pembinaan Penggunaan Teknologi, Informasi dan Komunikasi (TIK) untuk Pendidikan	42.363.600,00	25.210.000,00	0,00	0,00	0,00	0,00	0,00	0,00
1.01	1.01.2.22.0.00.02.0000	1.01.02.2.02.0049	Pengembangan konten digital untuk pendidikan	5.831.800,00	5.830.000,00	0,00	0,00	0,00	0,00	0,00	0,00
1.01	1.01.2.22.0.00.02.0000	1.01.02.2.02.0050	Pelatihan Penggunaan Aplikasi Bidang Pendidikan	37.442.600,00	36.762.500,00	0,00	0,00	0,00	0,00	0,00	0,00
1.01	1.01.2.22.0.00.02.0000	1.01.02.2.02.0051	Koordinasi, Perencanaan, Supervisi dan Evaluasi Layanan di Bidang Pendidikan	124.700.600,00	98.535.000,00	0,00	0,00	0,00	0,00	0,00	0,00
1.01	1.01.2.22.0.00.02.0000	1.01.02.2.02.0054	Fasilitasi Komunitas Belajar Pendidik dan Tenaga Kependidikan	176.210.103,00	152.133.000,00	0,00	0,00	0,00	0,00	0,00	0,00
1.01	1.01.2.22.0.00.02.0000	1.01.02.2.02.0055	Pemberian layanan pendampingan bagi satuan pendidikan untuk pencegahan perundungan, kekerasan, dan intoleransi	12.278.700,00	10.552.500,00	0,00	0,00	0,00	0,00	0,00	0,00
1.01	1.01.2.22.0.00.02.0000	1.01.02.2.02.0059	Pembangunan Ruang Kelas Baru	0,00	0,00	452.510.000,00	432.461.393,00	0,00	0,00	0,00	0,00
1.01	1.01.2.22.0.00.02.0000	1.01.02.2.02.0060	Bimbingan Teknis, Pelatihan, dan/atau Magang/PKL untuk Peningkatan Kapasitas Bidang Pendidikan	8.354.900,00	8.112.500,00	0,00	0,00	0,00	0,00	0,00	0,00
1.01	1.01.2.22.0.00.02.0000	1.01.02.2.02.0061	Perlengkapan Dasar Buku Teks dan Non Teks Peserta Didik	0,00	0,00	261.486.400,00	256.983.500,00	0,00	0,00	0,00	0,00
1.01	1.01.2.22.0.00.02.0000	1.01.02.2.02.0062	Pengadaan Perlengkapan Peserta Didik	556.790.000,00	144.809.350,00	2.810.550.000,00	0,00	0,00	0,00	0,00	0,00
1.01	1.01.2.22.0.00.02.0000	1.01.02.2.02.0067	Pengadaan Alat Praktik dan Peraga Peserta Didik	0,00	0,00	775.000.000,00	773.999.948,00	0,00	0,00	0,00	0,00
1.01	1.01.2.22.0.00.02.0000	1.01.02.2.03	Pengelolaan Pendidikan Anak Usia Dini (PAUD)	11.239.019.075,00	8.513.962.093,00	2.864.062.200,00	2.843.302.402,00	0,00	0,00	0,00	0,00
1.01	1.01.2.22.0.00.02.0000	1.01.02.2.03.0002	Pembangunan Sarana, Prasarana dan Utilitas PAUD	30.240.000,00	30.240.000,00	1.351.202.000,00	1.333.962.553,00	0,00	0,00	0,00	0,00
1.01	1.01.2.22.0.00.02.0000	1.01.02.2.03.0009	Pengadaan Perlengkapan PAUD	720.147.825,00	716.950.000,00	0,00	0,00	0,00	0,00	0,00	0,00
1.01	1.01.2.22.0.00.02.0000	1.01.02.2.03.0015	Penyediaan Pendidik dan Tenaga Kependidikan bagi Satuan PAUD	1.968.000.000,00	1.789.000.000,00	0,00	0,00	0,00	0,00	0,00	0,00
1.01	1.01.2.22.0.00.02.0000	1.01.02.2.03.0016	Pengembangan Karir Pendidik dan Tenaga Kependidikan pada Satuan Pendidikan PAUD	2.946.003.800,00	503.771.878,00	0,00	0,00	0,00	0,00	0,00	0,00
1.01	1.01.2.22.0.00.02.0000	1.01.02.2.03.0017	Pembinaan Kelembagaan dan Manajemen PAUD	17.421.200,00	17.300.000,00	0,00	0,00	0,00	0,00	0,00	0,00
1.01	1.01.2.22.0.00.02.0000	1.01.02.2.03.0018	Pengelolaan Dana BOP PAUD	4.311.940.800,00	4.255.239.580,00	97.435.200,00	97.435.200,00	0,00	0,00	0,00	0,00
1.01	1.01.2.22.0.00.02.0000	1.01.02.2.03.0023	Pengembangan konten digital untuk pendidikan	18.890.900,00	18.000.000,00	0,00	0,00	0,00	0,00	0,00	0,00
1.01	1.01.2.22.0.00.02.0000	1.01.02.2.03.0024	Pelatihan Penggunaan Aplikasi Bidang Pendidikan	77.592.400,00	75.700.000,00	0,00	0,00	0,00	0,00	0,00	0,00
1.01	1.01.2.22.0.00.02.0000	1.01.02.2.03.0025	Koordinasi, Perencanaan, Supervisi dan Evaluasi Layanan di Bidang Pendidikan	33.646.200,00	33.525.000,00	0,00	0,00	0,00	0,00	0,00	0,00
1.01	1.01.2.22.0.00.02.0000	1.01.02.2.03.0029	Fasilitasi Komunitas Belajar Pendidik dan Tenaga Kependidikan	14.687.500,00	14.687.500,00	0,00	0,00	0,00	0,00	0,00	0,00
1.01	1.01.2.22.0.00.02.0000	1.01.02.2.03.0030	Pembangunan Ruang Kelas Baru	427.260.000,00	424.602.040,00	0,00	0,00	0,00	0,00	0,00	0,00

Kode			Uraian Urusan, Organisasi, Program, Kegiatan dan Sub Kegiatan	Kelompok Belanja							
				Operasi		Modal		Tak Terduga		Transfer	
				Anggaran	Realisasi	Anggaran	Realisasi	Anggaran	Realisasi	Anggaran	Realisasi
1			2	3	4	5	6	7	8	9	10
1.01	1.01.2.22.0.00.02.0000	1.01.02.2.03.0034	Pembinaan Minat, Bakat dan Kreativitas Peserta Didik	110.441.250,00	103.875.000,00	0,00	0,00	0,00	0,00	0,00	0,00
1.01	1.01.2.22.0.00.02.0000	1.01.02.2.03.0039	Bimbingan Teknis, Pelatihan, dan/atau Magang/PKL untuk Peningkatan Kapasitas Bidang Pendidikan	18.921.200,00	0,00	0,00	0,00	0,00	0,00	0,00	0,00
1.01	1.01.2.22.0.00.02.0000	1.01.02.2.03.0046	Pengadaan Alat Praktik dan Peraga Peserta Didik PAUD	199.986.000,00	197.199.799,00	249.975.000,00	246.499.749,00	0,00	0,00	0,00	0,00
1.01	1.01.2.22.0.00.02.0000	1.01.02.2.03.0051	Rehabilitasi Sedang/Berat Ruang Kelas Sekolah	343.840.000,00	333.871.296,00	1.165.450.000,00	1.165.404.900,00	0,00	0,00	0,00	0,00
1.01	1.01.2.22.0.00.02.0000	1.01.02.2.04	Pengelolaan Pendidikan Nonformal/Kesetaraan	6.450.039.376,00	5.590.558.800,00	357.656.000,00	354.319.543,00	0,00	0,00	0,00	0,00
1.01	1.01.2.22.0.00.02.0000	1.01.02.2.04.0010	Penyediaan Biaya Personil Peserta Didik Nonformal/Kesetaraan	322.217.276,00	318.004.800,00	0,00	0,00	0,00	0,00	0,00	0,00
1.01	1.01.2.22.0.00.02.0000	1.01.02.2.04.0014	Penyediaan Pendidik dan Tenaga Kependidikan bagi Satuan Pendidikan Nonformal/Kesetaraan	2.473.200.000,00	1.884.500.000,00	0,00	0,00	0,00	0,00	0,00	0,00
1.01	1.01.2.22.0.00.02.0000	1.01.02.2.04.0017	Pengelolaan Dana BOP Sekolah Nonformal/Kesetaraan	3.642.774.000,00	3.376.364.000,00	106.226.000,00	106.226.000,00	0,00	0,00	0,00	0,00
1.01	1.01.2.22.0.00.02.0000	1.01.02.2.04.0026	Pelatihan Penggunaan Aplikasi Bidang Pendidikan	11.848.100,00	11.690.000,00	0,00	0,00	0,00	0,00	0,00	0,00
1.01	1.01.2.22.0.00.02.0000	1.01.02.2.04.0052	Pembangunan Sarana, Prasarana dan Utilitas Pendidikan Non Formal	0,00	0,00	251.430.000,00	248.093.543,00	0,00	0,00	0,00	0,00
1.02			URUSAN PEMERINTAHAN BIDANG KESEHATAN	464.189.957.873,00	418.453.500.672,50	69.545.787.942,00	59.826.405.139,00	0,00	0,00	0,00	0,00
1.02	1.02.0.00.0.00.01.0000		Dinas Kesehatan	256.696.977.992,00	233.829.093.572,00	27.173.766.177,00	26.282.749.049,00	0,00	0,00	0,00	0,00
1.02	1.02.0.00.0.00.01.0000	1.02.01	PROGRAM PENUNJANG URUSAN PEMERINTAHAN DAERAH KABUPATEN/KOTA	171.535.419.776,00	151.251.739.765,00	2.565.849.057,00	2.457.965.500,00	0,00	0,00	0,00	0,00
1.02	1.02.0.00.0.00.01.0000	1.02.01.2.01	Perencanaan, Penganggaran, dan Evaluasi Kinerja Perangkat Daerah	21.229.710,00	7.510.150,00	0,00	0,00	0,00	0,00	0,00	0,00
1.02	1.02.0.00.0.00.01.0000	1.02.01.2.01.0001	Penyusunan Dokumen Perencanaan Perangkat Daerah	17.324.856,00	5.824.850,00	0,00	0,00	0,00	0,00	0,00	0,00
1.02	1.02.0.00.0.00.01.0000	1.02.01.2.01.0007	Evaluasi Kinerja Perangkat Daerah	3.904.854,00	1.685.300,00	0,00	0,00	0,00	0,00	0,00	0,00
1.02	1.02.0.00.0.00.01.0000	1.02.01.2.02	Administrasi Keuangan Perangkat Daerah	168.269.372.999,00	149.711.056.395,00	0,00	0,00	0,00	0,00	0,00	0,00
1.02	1.02.0.00.0.00.01.0000	1.02.01.2.02.0001	Penyediaan Gaji dan Tunjangan ASN	168.269.372.999,00	149.711.056.395,00	0,00	0,00	0,00	0,00	0,00	0,00
1.02	1.02.0.00.0.00.01.0000	1.02.01.2.05	Administrasi Kepegawaian Perangkat Daerah	20.000.000,00	0,00	0,00	0,00	0,00	0,00	0,00	0,00
1.02	1.02.0.00.0.00.01.0000	1.02.01.2.05.0010	Sosialisasi Peraturan Perundang-Undangan	20.000.000,00	0,00	0,00	0,00	0,00	0,00	0,00	0,00
1.02	1.02.0.00.0.00.01.0000	1.02.01.2.06	Administrasi Umum Perangkat Daerah	1.230.411.654,00	944.679.682,00	958.649.057,00	929.609.500,00	0,00	0,00	0,00	0,00
1.02	1.02.0.00.0.00.01.0000	1.02.01.2.06.0002	Penyediaan Peralatan dan Perlengkapan Kantor	266.375.247,00	216.781.900,00	958.649.057,00	929.609.500,00	0,00	0,00	0,00	0,00
1.02	1.02.0.00.0.00.01.0000	1.02.01.2.06.0004	Penyediaan Bahan Logistik Kantor	155.891.625,00	70.353.500,00	0,00	0,00	0,00	0,00	0,00	0,00
1.02	1.02.0.00.0.00.01.0000	1.02.01.2.06.0005	Penyediaan Barang Cetakan dan Penggandaan	21.144.782,00	15.057.300,00	0,00	0,00	0,00	0,00	0,00	0,00
1.02	1.02.0.00.0.00.01.0000	1.02.01.2.06.0009	Penyelenggaraan Rapat Koordinasi dan Konsultasi SKPD	787.000.000,00	642.486.982,00	0,00	0,00	0,00	0,00	0,00	0,00
1.02	1.02.0.00.0.00.01.0000	1.02.01.2.08	Penyediaan Jasa Penunjang Urusan Pemerintahan Daerah	1.076.351.413,00	384.978.411,00	0,00	0,00	0,00	0,00	0,00	0,00
1.02	1.02.0.00.0.00.01.0000	1.02.01.2.08.0001	Penyediaan Jasa Surat Menyurat	2.340.000,00	0,00	0,00	0,00	0,00	0,00	0,00	0,00
1.02	1.02.0.00.0.00.01.0000	1.02.01.2.08.0002	Penyediaan Jasa Komunikasi, Sumber Daya Air dan Listrik	866.130.000,00	203.899.517,00	0,00	0,00	0,00	0,00	0,00	0,00
1.02	1.02.0.00.0.00.01.0000	1.02.01.2.08.0004	Penyediaan Jasa Pelayanan Umum Kantor	207.881.413,00	181.078.894,00	0,00	0,00	0,00	0,00	0,00	0,00
1.02	1.02.0.00.0.00.01.0000	1.02.01.2.09	Pemeliharaan Barang Milik Daerah Penunjang Urusan Pemerintahan Daerah	918.054.000,00	203.515.127,00	1.607.200.000,00	1.528.356.000,00	0,00	0,00	0,00	0,00
1.02	1.02.0.00.0.00.01.0000	1.02.01.2.09.0002	Penyediaan Jasa Pemeliharaan, Biaya Pemeliharaan, Pajak dan Perizinan Kendaraan Dinas Operasional atau Lapangan	881.184.000,00	189.452.627,00	0,00	0,00	0,00	0,00	0,00	0,00
1.02	1.02.0.00.0.00.01.0000	1.02.01.2.09.0006	Pemeliharaan Peralatan dan Mesin Lainnya	36.870.000,00	14.062.500,00	0,00	0,00	0,00	0,00	0,00	0,00
1.02	1.02.0.00.0.00.01.0000	1.02.01.2.09.0009	Pemeliharaan/Rehabilitasi Gedung Kantor dan Bangunan Lainnya	0,00	0,00	1.607.200.000,00	1.528.356.000,00	0,00	0,00	0,00	0,00
1.02	1.02.0.00.0.00.01.0000	1.02.02	PROGRAM PEMENUHAN UPAYA KESEHATAN PERORANGAN DAN UPAYA KESEHATAN MASYARAKAT	83.136.990.420,00	80.947.754.761,00	24.607.917.120,00	23.824.783.549,00	0,00	0,00	0,00	0,00
1.02	1.02.0.00.0.00.01.0000	1.02.02.2.01	Penyediaan Fasilitas Pelayanan Kesehatan untuk UKM dan UKP Kewenangan Daerah Kabupaten/Kota	6.112.289.292,00	5.674.630.223,00	24.148.465.000,00	23.374.863.532,00	0,00	0,00	0,00	0,00
1.02	1.02.0.00.0.00.01.0000	1.02.02.2.01.0006	Pengembangan Puskesmas	0,00	0,00	15.698.980.000,00	15.499.464.000,00	0,00	0,00	0,00	0,00
1.02	1.02.0.00.0.00.01.0000	1.02.02.2.01.0009	Rehabilitasi dan Pemeliharaan Puskesmas	0,00	0,00	1.092.240.000,00	997.797.700,00	0,00	0,00	0,00	0,00
1.02	1.02.0.00.0.00.01.0000	1.02.02.2.01.0010	Rehabilitasi dan Pemeliharaan Fasilitas Kesehatan Lainnya	0,00	0,00	2.589.000.000,00	2.471.464.500,00	0,00	0,00	0,00	0,00
1.02	1.02.0.00.0.00.01.0000	1.02.02.2.01.0011	Rehabilitasi dan Pemeliharaan Rumah Dinas Tenaga Kesehatan	0,00	0,00	768.750.000,00	757.811.000,00	0,00	0,00	0,00	0,00
1.02	1.02.0.00.0.00.01.0000	1.02.02.2.01.0014	Pengadaan Alat Kesehatan/Alat Penunjang Medik Fasilitas Pelayanan Kesehatan	0,00	0,00	3.999.495.000,00	3.648.326.332,00	0,00	0,00	0,00	0,00
1.02	1.02.0.00.0.00.01.0000	1.02.02.2.01.0020	Pemeliharaan Rutin dan Berkala Alat Kesehatan/Alat Penunjang Medik Fasilitas Pelayanan Kesehatan	188.850.000,00	123.356.000,00	0,00	0,00	0,00	0,00	0,00	0,00
1.02	1.02.0.00.0.00.01.0000	1.02.02.2.01.0023	Pengadaan Obat, Bahan Habis Pakai, Bahan Medis Habis Pakai,, Vaksin, Makanan dan Minuman di Fasilitas Kesehatan	5.923.439.292,00	5.551.274.223,00	0,00	0,00	0,00	0,00	0,00	0,00
1.02	1.02.0.00.0.00.01.0000	1.02.02.2.02	Penyediaan Layanan Kesehatan untuk UKM dan UKP Rujukan Tingkat Daerah Kabupaten/Kota	77.015.433.020,00	75.264.414.538,00	459.452.120,00	449.920.017,00	0,00	0,00	0,00	0,00
1.02	1.02.0.00.0.00.01.0000	1.02.02.2.02.0007	Pengelolaan Pelayanan Kesehatan pada Usia Lanjut	67.620.000,00	41.818.862,00	0,00	0,00	0,00	0,00	0,00	0,00
1.02	1.02.0.00.0.00.01.0000	1.02.02.2.02.0015	Pengelolaan Pelayanan Kesehatan Gizi Masyarakat	12.405.567.980,00	12.293.402.755,00	459.452.120,00	449.920.017,00	0,00	0,00	0,00	0,00
1.02	1.02.0.00.0.00.01.0000	1.02.02.2.02.0016	Pengelolaan Pelayanan Kesehatan Kerja dan Olahraga	59.094.500,00	26.300.000,00	0,00	0,00	0,00	0,00	0,00	0,00

Kode			Uraian Urusan, Organisasi, Program, Kegiatan dan Sub Kegiatan	Kelompok Belanja							
				Operasi		Modal		Tak Terduga		Transfer	
				Anggaran	Realisasi	Anggaran	Realisasi	Anggaran	Realisasi	Anggaran	Realisasi
1			2	3	4	5	6	7	8	9	10
1.02	1.02.0.00.0.00.01.0000	1.02.02.2.02.0017	Pengelolaan Pelayanan Kesehatan Lingkungan	210.000.000,00	146.808.304,00	0,00	0,00	0,00	0,00	0,00	0,00
1.02	1.02.0.00.0.00.01.0000	1.02.02.2.02.0018	Pengelolaan Pelayanan Promosi Kesehatan	929.910.619,00	854.343.853,00	0,00	0,00	0,00	0,00	0,00	0,00
1.02	1.02.0.00.0.00.01.0000	1.02.02.2.02.0025	Pelayanan Kesehatan Penyakit Menular dan Tidak Menular	1.620.339.700,00	1.594.766.316,00	0,00	0,00	0,00	0,00	0,00	0,00
1.02	1.02.0.00.0.00.01.0000	1.02.02.2.02.0026	Pengelolaan Jaminan Kesehatan Masyarakat	58.883.360.400,00	58.275.772.600,00	0,00	0,00	0,00	0,00	0,00	0,00
1.02	1.02.0.00.0.00.01.0000	1.02.02.2.02.0028	Pengambilan dan Pengiriman Spesimen Penyakit Potensial KLB ke Laboratorium Rujukan/Nasional	12.039.000,00	11.400.000,00	0,00	0,00	0,00	0,00	0,00	0,00
1.02	1.02.0.00.0.00.01.0000	1.02.02.2.02.0033	Operasional Pelayanan Puskesmas	1.487.291.921,00	918.784.503,00	0,00	0,00	0,00	0,00	0,00	0,00
1.02	1.02.0.00.0.00.01.0000	1.02.02.2.02.0034	Operasional Pelayanan Fasilitas Kesehatan Lainnya	730.804.500,00	724.175.000,00	0,00	0,00	0,00	0,00	0,00	0,00
1.02	1.02.0.00.0.00.01.0000	1.02.02.2.02.0046	Pengelolaan upaya kesehatan Ibu dan Anak	609.404.400,00	376.842.345,00	0,00	0,00	0,00	0,00	0,00	0,00
1.02	1.02.0.00.0.00.01.0000	1.02.02.2.03	Penyelenggaraan Sistem Informasi Kesehatan Secara Terintegrasi	9.268.108,00	8.710.000,00	0,00	0,00	0,00	0,00	0,00	0,00
1.02	1.02.0.00.0.00.01.0000	1.02.02.2.03.0002	Pengelolaan Sistem Informasi Kesehatan	9.268.108,00	8.710.000,00	0,00	0,00	0,00	0,00	0,00	0,00
1.02	1.02.0.00.0.00.01.0000	1.02.03	PROGRAM PENINGKATAN KAPASITAS SUMBER DAYA MANUSIA KESEHATAN	1.404.856.496,00	1.114.530.796,00	0,00	0,00	0,00	0,00	0,00	0,00
1.02	1.02.0.00.0.00.01.0000	1.02.03.2.02	Perencanaan Kebutuhan dan Pendayagunaan Sumber Daya Manusia Kesehatan untuk UKP dan UKM di Wilayah Kabupaten/Kota	536.052.000,00	275.513.810,00	0,00	0,00	0,00	0,00	0,00	0,00
1.02	1.02.0.00.0.00.01.0000	1.02.03.2.02.0002	Pemenuhan Kebutuhan Sumber Daya Manusia Kesehatan Sesuai Standar	536.052.000,00	275.513.810,00	0,00	0,00	0,00	0,00	0,00	0,00
1.02	1.02.0.00.0.00.01.0000	1.02.03.2.03	Pengembangan Mutu dan Peningkatan Kompetensi Teknis Sumber Daya Manusia Kesehatan Tingkat Daerah Kabupaten/Kota	868.804.496,00	839.016.986,00	0,00	0,00	0,00	0,00	0,00	0,00
1.02	1.02.0.00.0.00.01.0000	1.02.03.2.03.0001	Pengembangan Mutu dan Peningkatan Kompetensi Teknis Sumber Daya Manusia Kesehatan Tingkat Daerah Kabupaten/Kota	868.804.496,00	839.016.986,00	0,00	0,00	0,00	0,00	0,00	0,00
1.02	1.02.0.00.0.00.01.0000	1.02.04	PROGRAM SEDIAAN FARMASI, ALAT KESEHATAN DAN MAKANAN MINUMAN	248.658.500,00	182.838.250,00	0,00	0,00	0,00	0,00	0,00	0,00
1.02	1.02.0.00.0.00.01.0000	1.02.04.2.01	Pemberian Izin Apotek, Toko Obat, Toko Alat Kesehatan dan Optikal, Usaha Mikro Obat Tradisional (UMOT)	47.881.500,00	36.623.000,00	0,00	0,00	0,00	0,00	0,00	0,00
1.02	1.02.0.00.0.00.01.0000	1.02.04.2.01.0001	Pengendalian dan Pengawasan serta Tindak Lanjut Pengawasan Perizinan Apotek, Toko Obat, Toko Alat Kesehatan, dan Optikal, Usaha Mikro Obat Tradisional (UMOT)	47.881.500,00	36.623.000,00	0,00	0,00	0,00	0,00	0,00	0,00
1.02	1.02.0.00.0.00.01.0000	1.02.04.2.03	Penerbitan Sertifikat Produksi Pangan Industri Rumah Tangga dan Nomor P-IRT sebagai Izin Produksi, untuk Produk Makanan Minuman Tertentu yang Dapat Diproduksi oleh Industri Rumah Tangga	122.387.000,00	90.487.500,00	0,00	0,00	0,00	0,00	0,00	0,00
1.02	1.02.0.00.0.00.01.0000	1.02.04.2.03.0001	Pengendalian dan Pengawasan serta Tindak Lanjut Pengawasan Sertifikat Produksi Pangan Industri Rumah Tangga dan Nomor P-IRT sebagai Izin Produksi, untuk Produk Makanan Minuman Tertentu yang Dapat Diproduksi oleh Industri Rumah Tangga	122.387.000,00	90.487.500,00	0,00	0,00	0,00	0,00	0,00	0,00
1.02	1.02.0.00.0.00.01.0000	1.02.04.2.06	Pemeriksaan dan Tindak Lanjut Hasil Pemeriksaan Post Market pada Produksi dan Produk Makanan Minuman Industri Rumah Tangga	78.390.000,00	55.727.750,00	0,00	0,00	0,00	0,00	0,00	0,00
1.02	1.02.0.00.0.00.01.0000	1.02.04.2.06.0001	Pemeriksaan Post Market pada Produk Makanan-Minuman Industri Rumah Tangga yang Beredar dan Pengawasan serta Tindak Lanjut Pengawasan	78.390.000,00	55.727.750,00	0,00	0,00	0,00	0,00	0,00	0,00
1.02	1.02.0.00.0.00.01.0000	1.02.05	PROGRAM PEMBERDAYAAN MASYARAKAT BIDANG KESEHATAN	371.052.800,00	332.230.000,00	0,00	0,00	0,00	0,00	0,00	0,00
1.02	1.02.0.00.0.00.01.0000	1.02.05.2.01	Advokasi, Pemberdayaan, Kemitraan, Peningkatan Peran serta Masyarakat dan Lintas Sektor Tingkat Daerah Kabupaten/Kota	153.289.200,00	127.540.000,00	0,00	0,00	0,00	0,00	0,00	0,00
1.02	1.02.0.00.0.00.01.0000	1.02.05.2.01.0001	Peningkatan Upaya Promosi Kesehatan, Advokasi, Kemitraan dan Pemberdayaan Masyarakat	153.289.200,00	127.540.000,00	0,00	0,00	0,00	0,00	0,00	0,00
1.02	1.02.0.00.0.00.01.0000	1.02.05.2.03	Pengembangan dan Pelaksanaan Upaya Kesehatan Bersumber Daya Masyarakat (UKBM) Tingkat Daerah Kabupaten/Kota	217.763.600,00	204.690.000,00	0,00	0,00	0,00	0,00	0,00	0,00
1.02	1.02.0.00.0.00.01.0000	1.02.05.2.03.0001	Bimbingan Teknis dan Supervisi Pengembangan dan Pelaksanaan Upaya Kesehatan Bersumber Daya Masyarakat (UKBM)	217.763.600,00	204.690.000,00	0,00	0,00	0,00	0,00	0,00	0,00
1.02	1.02.0.00.0.00.01.0024		Puskesmas Negara	3.618.559.853,00	3.081.735.698,00	284.240.196,00	128.565.000,00	0,00	0,00	0,00	0,00
1.02	1.02.0.00.0.00.01.0024	1.02.01	PROGRAM PENUNJANG URUSAN PEMERINTAHAN DAERAH KABUPATEN/KOTA	2.644.039.353,00	2.269.072.069,00	284.240.196,00	128.565.000,00	0,00	0,00	0,00	0,00
1.02	1.02.0.00.0.00.01.0024	1.02.01.2.10	Peningkatan Pelayanan BLUD	2.644.039.353,00	2.269.072.069,00	284.240.196,00	128.565.000,00	0,00	0,00	0,00	0,00
1.02	1.02.0.00.0.00.01.0024	1.02.01.2.10.0001	Pelayanan dan Penunjang Pelayanan BLUD	2.644.039.353,00	2.269.072.069,00	284.240.196,00	128.565.000,00	0,00	0,00	0,00	0,00
1.02	1.02.0.00.0.00.01.0024	1.02.02	PROGRAM PEMENUHAN UPAYA KESEHATAN PERORANGAN DAN UPAYA KESEHATAN MASYARAKAT	969.670.500,00	808.473.629,00	0,00	0,00	0,00	0,00	0,00	0,00
1.02	1.02.0.00.0.00.01.0024	1.02.02.2.02	Penyediaan Layanan Kesehatan untuk UKM dan UKP Rujukan Tingkat Daerah Kabupaten/Kota	969.670.500,00	808.473.629,00	0,00	0,00	0,00	0,00	0,00	0,00
1.02	1.02.0.00.0.00.01.0024	1.02.02.2.02.0001	Pengelolaan Pelayanan Kesehatan Ibu Hamil	131.625.000,00	124.915.000,00	0,00	0,00	0,00	0,00	0,00	0,00
1.02	1.02.0.00.0.00.01.0024	1.02.02.2.02.0005	Pengelolaan Pelayanan Kesehatan pada Usia Pendidikan Dasar	101.600.000,00	92.160.000,00	0,00	0,00	0,00	0,00	0,00	0,00

Kode			Uraian Urusan, Organisasi, Program, Kegiatan dan Sub Kegiatan	Kelompok Belanja							
				Operasi		Modal		Tak Terduga		Transfer	
				Anggaran	Realisasi	Anggaran	Realisasi	Anggaran	Realisasi	Anggaran	Realisasi
1			2	3	4	5	6	7	8	9	10
1.02	1.02.0.00.0.00.01.0024	1.02.02.2.02.0010	Pengelolaan Pelayanan Kesehatan Orang dengan Gangguan Jiwa Berat	12.000.000,00	11.200.000,00	0,00	0,00	0,00	0,00	0,00	0,00
1.02	1.02.0.00.0.00.01.0024	1.02.02.2.02.0011	Pengelolaan Pelayanan Kesehatan Orang Terduga Tuberkulosis	21.800.000,00	13.860.000,00	0,00	0,00	0,00	0,00	0,00	0,00
1.02	1.02.0.00.0.00.01.0024	1.02.02.2.02.0015	Pengelolaan Pelayanan Kesehatan Gizi Masyarakat	176.157.000,00	161.061.600,00	0,00	0,00	0,00	0,00	0,00	0,00
1.02	1.02.0.00.0.00.01.0024	1.02.02.2.02.0016	Pengelolaan Pelayanan Kesehatan Kerja dan Olahraga	3.600.000,00	2.560.000,00	0,00	0,00	0,00	0,00	0,00	0,00
1.02	1.02.0.00.0.00.01.0024	1.02.02.2.02.0017	Pengelolaan Pelayanan Kesehatan Lingkungan	6.000.000,00	4.160.000,00	0,00	0,00	0,00	0,00	0,00	0,00
1.02	1.02.0.00.0.00.01.0024	1.02.02.2.02.0020	Pengelolaan Surveilans Kesehatan	31.950.000,00	11.730.000,00	0,00	0,00	0,00	0,00	0,00	0,00
1.02	1.02.0.00.0.00.01.0024	1.02.02.2.02.0021	Pengelolaan Pelayanan Kesehatan Orang dengan Masalah Kesehatan Jiwa (ODMK)	17.600.000,00	12.180.000,00	0,00	0,00	0,00	0,00	0,00	0,00
1.02	1.02.0.00.0.00.01.0024	1.02.02.2.02.0025	Pelayanan Kesehatan Penyakit Menular dan Tidak Menular	192.012.500,00	136.275.000,00	0,00	0,00	0,00	0,00	0,00	0,00
1.02	1.02.0.00.0.00.01.0024	1.02.02.2.02.0033	Operasional Pelayanan Puskesmas	234.826.000,00	201.172.029,00	0,00	0,00	0,00	0,00	0,00	0,00
1.02	1.02.0.00.0.00.01.0024	1.02.02.2.02.0044	Pengelolaan Pelayanan Kesehatan Reproduksi	30.000.000,00	29.040.000,00	0,00	0,00	0,00	0,00	0,00	0,00
1.02	1.02.0.00.0.00.01.0024	1.02.02.2.02.0046	Pengelolaan upaya kesehatan Ibu dan Anak	900.000,00	480.000,00	0,00	0,00	0,00	0,00	0,00	0,00
1.02	1.02.0.00.0.00.01.0024	1.02.02.2.02.0047	Pengelolaan Pelayanan Kelanjutusiaan	9.600.000,00	7.680.000,00	0,00	0,00	0,00	0,00	0,00	0,00
1.02	1.02.0.00.0.00.01.0024	1.02.05	PROGRAM PEMBERDAYAAN MASYARAKAT BIDANG KESEHATAN	4.850.000,00	4.190.000,00	0,00	0,00	0,00	0,00	0,00	0,00
1.02	1.02.0.00.0.00.01.0024	1.02.05.2.03	Pengembangan dan Pelaksanaan Upaya Kesehatan Bersumber Daya Masyarakat (UKBM) Tingkat Daerah Kabupaten/Kota	4.850.000,00	4.190.000,00	0,00	0,00	0,00	0,00	0,00	0,00
1.02	1.02.0.00.0.00.01.0024	1.02.05.2.03.0001	Bimbingan Teknis dan Supervisi Pengembangan dan Pelaksanaan Upaya Kesehatan Bersumber Daya Masyarakat (UKBM)	4.850.000,00	4.190.000,00	0,00	0,00	0,00	0,00	0,00	0,00
1.02	1.02.0.00.0.00.01.0025		RSUD Brigjen H. Hasan Basry	157.466.482.210,00	143.598.733.114,00	18.453.064.475,00	11.363.411.257,00	0,00	0,00	0,00	0,00
1.02	1.02.0.00.0.00.01.0025	1.02.01	PROGRAM PENUNJANG URUSAN PEMERINTAHAN DAERAH KABUPATEN/KOTA	0,00	0,00	1.678.665.000,00	1.644.651.040,00	0,00	0,00	0,00	0,00
1.02	1.02.0.00.0.00.01.0025	1.02.01.2.07	Pengadaan Barang Milik Daerah Penunjang Urusan Pemerintah Daerah	0,00	0,00	1.678.665.000,00	1.644.651.040,00	0,00	0,00	0,00	0,00
1.02	1.02.0.00.0.00.01.0025	1.02.01.2.07.0001	Pengadaan Kendaraan Perorangan Dinas atau Kendaraan Dinas Jabatan	0,00	0,00	662.665.000,00	631.150.000,00	0,00	0,00	0,00	0,00
1.02	1.02.0.00.0.00.01.0025	1.02.01.2.07.0002	Pengadaan Kendaraan Dinas Operasional atau Lapangan	0,00	0,00	1.016.000.000,00	1.013.501.040,00	0,00	0,00	0,00	0,00
1.02	1.02.0.00.0.00.01.0025	1.02.02	PROGRAM PEMENUHAN UPAYA KESEHATAN PERORANGAN DAN UPAYA KESEHATAN MASYARAKAT	157.466.482.210,00	143.598.733.114,00	16.774.399.475,00	9.718.760.217,00	0,00	0,00	0,00	0,00
1.02	1.02.0.00.0.00.01.0025	1.02.02.2.01	Penyediaan Fasilitas Pelayanan Kesehatan untuk UKM dan UKP Kewenangan Daerah Kabupaten/Kota	8.984.000.000,00	8.956.109.437,00	8.951.114.220,00	6.065.767.750,00	0,00	0,00	0,00	0,00
1.02	1.02.0.00.0.00.01.0025	1.02.02.2.01.0008	Rehabilitasi dan Pemeliharaan Rumah Sakit	0,00	0,00	1.200.000.000,00	1.185.000.000,00	0,00	0,00	0,00	0,00
1.02	1.02.0.00.0.00.01.0025	1.02.02.2.01.0014	Pengadaan Alat Kesehatan/Alat Penunjang Medik Fasilitas Pelayanan Kesehatan	0,00	0,00	2.658.500.000,00	0,00	0,00	0,00	0,00	0,00
1.02	1.02.0.00.0.00.01.0025	1.02.02.2.01.0022	Pengembangan Rumah Sakit	0,00	0,00	5.092.614.220,00	4.880.767.750,00	0,00	0,00	0,00	0,00
1.02	1.02.0.00.0.00.01.0025	1.02.02.2.01.0023	Pengadaan Obat, Bahan Habis Pakai, Bahan Medis Habis Pakai,, Vaksin, Makanan dan Minuman di Fasilitas Kesehatan	8.984.000.000,00	8.956.109.437,00	0,00	0,00	0,00	0,00	0,00	0,00
1.02	1.02.0.00.0.00.01.0025	1.02.02.2.02	Penyediaan Layanan Kesehatan untuk UKM dan UKP Rujukan Tingkat Daerah Kabupaten/Kota	148.482.482.210,00	134.642.623.677,00	7.823.285.255,00	3.652.992.467,00	0,00	0,00	0,00	0,00
1.02	1.02.0.00.0.00.01.0025	1.02.02.2.02.0004	Pengelolaan Pelayanan Kesehatan Balita	519.215.000,00	0,00	0,00	0,00	0,00	0,00	0,00	0,00
1.02	1.02.0.00.0.00.01.0025	1.02.02.2.02.0032	Operasional Pelayanan Rumah Sakit	147.963.267.210,00	134.642.623.677,00	7.823.285.255,00	3.652.992.467,00	0,00	0,00	0,00	0,00
1.02	1.02.0.00.0.00.01.0026		RSUD Daha Sejahtera	16.588.937.459,00	13.056.653.348,50	20.847.595.524,00	19.620.875.345,00	0,00	0,00	0,00	0,00
1.02	1.02.0.00.0.00.01.0026	1.02.01	PROGRAM PENUNJANG URUSAN PEMERINTAHAN DAERAH KABUPATEN/KOTA	16.015.110.156,00	12.550.633.925,50	484.889.844,00	54.775.000,00	0,00	0,00	0,00	0,00
1.02	1.02.0.00.0.00.01.0026	1.02.01.2.10	Peningkatan Pelayanan BLUD	16.015.110.156,00	12.550.633.925,50	484.889.844,00	54.775.000,00	0,00	0,00	0,00	0,00
1.02	1.02.0.00.0.00.01.0026	1.02.01.2.10.0001	Pelayanan dan Penunjang Pelayanan BLUD	16.015.110.156,00	12.550.633.925,50	484.889.844,00	54.775.000,00	0,00	0,00	0,00	0,00
1.02	1.02.0.00.0.00.01.0026	1.02.02	PROGRAM PEMENUHAN UPAYA KESEHATAN PERORANGAN DAN UPAYA KESEHATAN MASYARAKAT	573.827.303,00	506.019.423,00	20.362.705.680,00	19.566.100.345,00	0,00	0,00	0,00	0,00
1.02	1.02.0.00.0.00.01.0026	1.02.02.2.01	Penyediaan Fasilitas Pelayanan Kesehatan untuk UKM dan UKP Kewenangan Daerah Kabupaten/Kota	0,00	0,00	20.362.705.680,00	19.566.100.345,00	0,00	0,00	0,00	0,00
1.02	1.02.0.00.0.00.01.0026	1.02.02.2.01.0014	Pengadaan Alat Kesehatan/Alat Penunjang Medik Fasilitas Pelayanan Kesehatan	0,00	0,00	6.994.620.079,00	6.606.154.001,00	0,00	0,00	0,00	0,00
1.02	1.02.0.00.0.00.01.0026	1.02.02.2.01.0022	Pengembangan Rumah Sakit	0,00	0,00	13.368.085.601,00	12.959.946.344,00	0,00	0,00	0,00	0,00
1.02	1.02.0.00.0.00.01.0026	1.02.02.2.02	Penyediaan Layanan Kesehatan untuk UKM dan UKP Rujukan Tingkat Daerah Kabupaten/Kota	573.827.303,00	506.019.423,00	0,00	0,00	0,00	0,00	0,00	0,00
1.02	1.02.0.00.0.00.01.0026	1.02.02.2.02.0032	Operasional Pelayanan Rumah Sakit	573.827.303,00	506.019.423,00	0,00	0,00	0,00	0,00	0,00	0,00
1.02	1.02.0.00.0.00.01.0027		Puskesmas Padang Batung	1.402.531.959,00	1.182.417.323,00	166.542.216,00	158.625.000,00	0,00	0,00	0,00	0,00
1.02	1.02.0.00.0.00.01.0027	1.02.01	PROGRAM PENUNJANG URUSAN PEMERINTAHAN DAERAH KABUPATEN/KOTA	723.257.459,00	685.558.441,00	166.542.216,00	158.625.000,00	0,00	0,00	0,00	0,00
1.02	1.02.0.00.0.00.01.0027	1.02.01.2.10	Peningkatan Pelayanan BLUD	723.257.459,00	685.558.441,00	166.542.216,00	158.625.000,00	0,00	0,00	0,00	0,00
1.02	1.02.0.00.0.00.01.0027	1.02.01.2.10.0001	Pelayanan dan Penunjang Pelayanan BLUD	723.257.459,00	685.558.441,00	166.542.216,00	158.625.000,00	0,00	0,00	0,00	0,00
1.02	1.02.0.00.0.00.01.0027	1.02.02	PROGRAM PEMENUHAN UPAYA KESEHATAN PERORANGAN DAN UPAYA KESEHATAN MASYARAKAT	674.899.800,00	493.699.882,00	0,00	0,00	0,00	0,00	0,00	0,00

Kode			Uraian Urusan, Organisasi, Program, Kegiatan dan Sub Kegiatan	Kelompok Belanja							
				Operasi		Modal		Tak Terduga		Transfer	
				Anggaran	Realisasi	Anggaran	Realisasi	Anggaran	Realisasi	Anggaran	Realisasi
1			2	3	4	5	6	7	8	9	10
1.02	1.02.0.00.0.00.01.0027	1.02.02.2.02	Penyediaan Layanan Kesehatan untuk UKM dan UKP Rujukan Tingkat Daerah Kabupaten/Kota	674.899.800,00	493.699.882,00	0,00	0,00	0,00	0,00	0,00	0,00
1.02	1.02.0.00.0.00.01.0027	1.02.02.2.02.0001	Pengelolaan Pelayanan Kesehatan Ibu Hamil	132.925.000,00	126.245.000,00	0,00	0,00	0,00	0,00	0,00	0,00
1.02	1.02.0.00.0.00.01.0027	1.02.02.2.02.0005	Pengelolaan Pelayanan Kesehatan pada Usia Pendidikan Dasar	42.800.000,00	32.770.000,00	0,00	0,00	0,00	0,00	0,00	0,00
1.02	1.02.0.00.0.00.01.0027	1.02.02.2.02.0010	Pengelolaan Pelayanan Kesehatan Orang dengan Gangguan Jiwa Berat	7.200.000,00	5.730.000,00	0,00	0,00	0,00	0,00	0,00	0,00
1.02	1.02.0.00.0.00.01.0027	1.02.02.2.02.0011	Pengelolaan Pelayanan Kesehatan Orang Terduga Tuberkulosis	4.900.000,00	3.550.000,00	0,00	0,00	0,00	0,00	0,00	0,00
1.02	1.02.0.00.0.00.01.0027	1.02.02.2.02.0015	Pengelolaan Pelayanan Kesehatan Gizi Masyarakat	176.292.000,00	72.522.325,00	0,00	0,00	0,00	0,00	0,00	0,00
1.02	1.02.0.00.0.00.01.0027	1.02.02.2.02.0016	Pengelolaan Pelayanan Kesehatan Kerja dan Olahraga	1.100.000,00	380.000,00	0,00	0,00	0,00	0,00	0,00	0,00
1.02	1.02.0.00.0.00.01.0027	1.02.02.2.02.0017	Pengelolaan Pelayanan Kesehatan Lingkungan	11.000.000,00	7.930.000,00	0,00	0,00	0,00	0,00	0,00	0,00
1.02	1.02.0.00.0.00.01.0027	1.02.02.2.02.0020	Pengelolaan Surveilans Kesehatan	9.220.000,00	2.400.000,00	0,00	0,00	0,00	0,00	0,00	0,00
1.02	1.02.0.00.0.00.01.0027	1.02.02.2.02.0021	Pengelolaan Pelayanan Kesehatan Orang dengan Masalah Kesehatan Jiwa (ODMK)	9.600.000,00	7.390.000,00	0,00	0,00	0,00	0,00	0,00	0,00
1.02	1.02.0.00.0.00.01.0027	1.02.02.2.02.0025	Pelayanan Kesehatan Penyakit Menular dan Tidak Menular	127.512.500,00	99.092.500,00	0,00	0,00	0,00	0,00	0,00	0,00
1.02	1.02.0.00.0.00.01.0027	1.02.02.2.02.0033	Operasional Pelayanan Puskesmas	130.600.300,00	116.820.057,00	0,00	0,00	0,00	0,00	0,00	0,00
1.02	1.02.0.00.0.00.01.0027	1.02.02.2.02.0044	Pengelolaan Pelayanan Kesehatan Reproduksi	11.750.000,00	11.350.000,00	0,00	0,00	0,00	0,00	0,00	0,00
1.02	1.02.0.00.0.00.01.0027	1.02.02.2.02.0046	Pengelolaan upaya kesehatan Ibu dan Anak	400.000,00	320.000,00	0,00	0,00	0,00	0,00	0,00	0,00
1.02	1.02.0.00.0.00.01.0027	1.02.02.2.02.0047	Pengelolaan Pelayanan Kelanjutusiaan	9.600.000,00	7.200.000,00	0,00	0,00	0,00	0,00	0,00	0,00
1.02	1.02.0.00.0.00.01.0027	1.02.05	PROGRAM PEMBERDAYAAN MASYARAKAT BIDANG KESEHATAN	4.374.700,00	3.159.000,00	0,00	0,00	0,00	0,00	0,00	0,00
1.02	1.02.0.00.0.00.01.0027	1.02.05.2.03	Pengembangan dan Pelaksanaan Upaya Kesehatan Bersumber Daya Masyarakat (UKBM) Tingkat Daerah Kabupaten/Kota	4.374.700,00	3.159.000,00	0,00	0,00	0,00	0,00	0,00	0,00
1.02	1.02.0.00.0.00.01.0027	1.02.05.2.03.0001	Bimbingan Teknis dan Supervisi Pengembangan dan Pelaksanaan Upaya Kesehatan Bersumber Daya Masyarakat (UKBM)	4.374.700,00	3.159.000,00	0,00	0,00	0,00	0,00	0,00	0,00
1.02	1.02.0.00.0.00.01.0028		Puskesmas Kaliring	1.588.249.762,00	1.400.383.832,00	120.188.796,00	100.800.000,00	0,00	0,00	0,00	0,00
1.02	1.02.0.00.0.00.01.0028	1.02.01	PROGRAM PENUNJANG URUSAN PEMERINTAHAN DAERAH KABUPATEN/KOTA	763.256.762,00	716.403.977,00	120.188.796,00	100.800.000,00	0,00	0,00	0,00	0,00
1.02	1.02.0.00.0.00.01.0028	1.02.01.2.10	Peningkatan Pelayanan BLUD	763.256.762,00	716.403.977,00	120.188.796,00	100.800.000,00	0,00	0,00	0,00	0,00
1.02	1.02.0.00.0.00.01.0028	1.02.01.2.10.0001	Pelayanan dan Penunjang Pelayanan BLUD	763.256.762,00	716.403.977,00	120.188.796,00	100.800.000,00	0,00	0,00	0,00	0,00
1.02	1.02.0.00.0.00.01.0028	1.02.02	PROGRAM PEMENUHAN UPAYA KESEHATAN PERORANGAN DAN UPAYA KESEHATAN MASYARAKAT	819.643.000,00	679.199.855,00	0,00	0,00	0,00	0,00	0,00	0,00
1.02	1.02.0.00.0.00.01.0028	1.02.02.2.02	Penyediaan Layanan Kesehatan untuk UKM dan UKP Rujukan Tingkat Daerah Kabupaten/Kota	819.643.000,00	679.199.855,00	0,00	0,00	0,00	0,00	0,00	0,00
1.02	1.02.0.00.0.00.01.0028	1.02.02.2.02.0001	Pengelolaan Pelayanan Kesehatan Ibu Hamil	93.600.000,00	86.910.000,00	0,00	0,00	0,00	0,00	0,00	0,00
1.02	1.02.0.00.0.00.01.0028	1.02.02.2.02.0005	Pengelolaan Pelayanan Kesehatan pada Usia Pendidikan Dasar	51.200.000,00	40.380.000,00	0,00	0,00	0,00	0,00	0,00	0,00
1.02	1.02.0.00.0.00.01.0028	1.02.02.2.02.0010	Pengelolaan Pelayanan Kesehatan Orang dengan Gangguan Jiwa Berat	28.800.000,00	22.900.000,00	0,00	0,00	0,00	0,00	0,00	0,00
1.02	1.02.0.00.0.00.01.0028	1.02.02.2.02.0011	Pengelolaan Pelayanan Kesehatan Orang Terduga Tuberkulosis	7.000.000,00	4.080.000,00	0,00	0,00	0,00	0,00	0,00	0,00
1.02	1.02.0.00.0.00.01.0028	1.02.02.2.02.0015	Pengelolaan Pelayanan Kesehatan Gizi Masyarakat	122.249.000,00	115.536.500,00	0,00	0,00	0,00	0,00	0,00	0,00
1.02	1.02.0.00.0.00.01.0028	1.02.02.2.02.0016	Pengelolaan Pelayanan Kesehatan Kerja dan Olahraga	1.000.000,00	390.000,00	0,00	0,00	0,00	0,00	0,00	0,00
1.02	1.02.0.00.0.00.01.0028	1.02.02.2.02.0017	Pengelolaan Pelayanan Kesehatan Lingkungan	19.600.000,00	15.480.000,00	0,00	0,00	0,00	0,00	0,00	0,00
1.02	1.02.0.00.0.00.01.0028	1.02.02.2.02.0020	Pengelolaan Surveilans Kesehatan	29.440.000,00	14.590.000,00	0,00	0,00	0,00	0,00	0,00	0,00
1.02	1.02.0.00.0.00.01.0028	1.02.02.2.02.0021	Pengelolaan Pelayanan Kesehatan Orang dengan Masalah Kesehatan Jiwa (ODMK)	11.200.000,00	8.840.000,00	0,00	0,00	0,00	0,00	0,00	0,00
1.02	1.02.0.00.0.00.01.0028	1.02.02.2.02.0025	Pelayanan Kesehatan Penyakit Menular dan Tidak Menular	240.650.000,00	184.140.000,00	0,00	0,00	0,00	0,00	0,00	0,00
1.02	1.02.0.00.0.00.01.0028	1.02.02.2.02.0033	Operasional Pelayanan Puskesmas	201.354.000,00	175.073.355,00	0,00	0,00	0,00	0,00	0,00	0,00
1.02	1.02.0.00.0.00.01.0028	1.02.02.2.02.0044	Pengelolaan Pelayanan Kesehatan Reproduksi	2.350.000,00	2.270.000,00	0,00	0,00	0,00	0,00	0,00	0,00
1.02	1.02.0.00.0.00.01.0028	1.02.02.2.02.0046	Pengelolaan upaya kesehatan Ibu dan Anak	400.000,00	0,00	0,00	0,00	0,00	0,00	0,00	0,00
1.02	1.02.0.00.0.00.01.0028	1.02.02.2.02.0047	Pengelolaan Pelayanan Kelanjutusiaan	10.800.000,00	8.610.000,00	0,00	0,00	0,00	0,00	0,00	0,00
1.02	1.02.0.00.0.00.01.0028	1.02.05	PROGRAM PEMBERDAYAAN MASYARAKAT BIDANG KESEHATAN	5.350.000,00	4.780.000,00	0,00	0,00	0,00	0,00	0,00	0,00
1.02	1.02.0.00.0.00.01.0028	1.02.05.2.03	Pengembangan dan Pelaksanaan Upaya Kesehatan Bersumber Daya Masyarakat (UKBM) Tingkat Daerah Kabupaten/Kota	5.350.000,00	4.780.000,00	0,00	0,00	0,00	0,00	0,00	0,00
1.02	1.02.0.00.0.00.01.0028	1.02.05.2.03.0001	Bimbingan Teknis dan Supervisi Pengembangan dan Pelaksanaan Upaya Kesehatan Bersumber Daya Masyarakat (UKBM)	5.350.000,00	4.780.000,00	0,00	0,00	0,00	0,00	0,00	0,00
1.02	1.02.0.00.0.00.01.0029		Puskesmas Malinau	705.639.833,00	554.630.128,00	58.473.748,00	58.389.600,00	0,00	0,00	0,00	0,00
1.02	1.02.0.00.0.00.01.0029	1.02.01	PROGRAM PENUNJANG URUSAN PEMERINTAHAN DAERAH KABUPATEN/KOTA	304.082.333,00	257.321.314,00	58.473.748,00	58.389.600,00	0,00	0,00	0,00	0,00
1.02	1.02.0.00.0.00.01.0029	1.02.01.2.10	Peningkatan Pelayanan BLUD	304.082.333,00	257.321.314,00	58.473.748,00	58.389.600,00	0,00	0,00	0,00	0,00
1.02	1.02.0.00.0.00.01.0029	1.02.01.2.10.0001	Pelayanan dan Penunjang Pelayanan BLUD	304.082.333,00	257.321.314,00	58.473.748,00	58.389.600,00	0,00	0,00	0,00	0,00

Kode			Uraian Urusan, Organisasi, Program, Kegiatan dan Sub Kegiatan	Kelompok Belanja							
				Operasi		Modal		Tak Terduga		Transfer	
				Anggaran	Realisasi	Anggaran	Realisasi	Anggaran	Realisasi	Anggaran	Realisasi
1			2	3	4	5	6	7	8	9	10
1.02	1.02.0.00.0.00.01.0029	1.02.02	PROGRAM PEMENUHAN UPAYA KESEHATAN PERORANGAN DAN UPAYA KESEHATAN MASYARAKAT	397.207.500,00	293.658.814,00	0,00	0,00	0,00	0,00	0,00	0,00
1.02	1.02.0.00.0.00.01.0029	1.02.02.2.02	Penyediaan Layanan Kesehatan untuk UKM dan UKP Rujukan Tingkat Daerah Kabupaten/Kota	397.207.500,00	293.658.814,00	0,00	0,00	0,00	0,00	0,00	0,00
1.02	1.02.0.00.0.00.01.0029	1.02.02.2.02.0001	Pengelolaan Pelayanan Kesehatan Ibu Hamil	57.900.000,00	53.040.000,00	0,00	0,00	0,00	0,00	0,00	0,00
1.02	1.02.0.00.0.00.01.0029	1.02.02.2.02.0005	Pengelolaan Pelayanan Kesehatan pada Usia Pendidikan Dasar	16.800.000,00	12.410.000,00	0,00	0,00	0,00	0,00	0,00	0,00
1.02	1.02.0.00.0.00.01.0029	1.02.02.2.02.0010	Pengelolaan Pelayanan Kesehatan Orang dengan Gangguan Jiwa Berat	6.000.000,00	3.610.000,00	0,00	0,00	0,00	0,00	0,00	0,00
1.02	1.02.0.00.0.00.01.0029	1.02.02.2.02.0011	Pengelolaan Pelayanan Kesehatan Orang Terduga Tuberkulosis	11.400.000,00	6.750.000,00	0,00	0,00	0,00	0,00	0,00	0,00
1.02	1.02.0.00.0.00.01.0029	1.02.02.2.02.0015	Pengelolaan Pelayanan Kesehatan Gizi Masyarakat	91.554.500,00	58.605.000,00	0,00	0,00	0,00	0,00	0,00	0,00
1.02	1.02.0.00.0.00.01.0029	1.02.02.2.02.0016	Pengelolaan Pelayanan Kesehatan Kerja dan Olahraga	2.000.000,00	1.520.000,00	0,00	0,00	0,00	0,00	0,00	0,00
1.02	1.02.0.00.0.00.01.0029	1.02.02.2.02.0017	Pengelolaan Pelayanan Kesehatan Lingkungan	13.600.000,00	10.120.000,00	0,00	0,00	0,00	0,00	0,00	0,00
1.02	1.02.0.00.0.00.01.0029	1.02.02.2.02.0020	Pengelolaan Surveilans Kesehatan	16.000.000,00	3.370.000,00	0,00	0,00	0,00	0,00	0,00	0,00
1.02	1.02.0.00.0.00.01.0029	1.02.02.2.02.0021	Pengelolaan Pelayanan Kesehatan Orang dengan Masalah Kesehatan Jiwa (ODMK)	4.000.000,00	3.000.000,00	0,00	0,00	0,00	0,00	0,00	0,00
1.02	1.02.0.00.0.00.01.0029	1.02.02.2.02.0025	Pelayanan Kesehatan Penyakit Menular dan Tidak Menular	54.600.000,00	40.490.000,00	0,00	0,00	0,00	0,00	0,00	0,00
1.02	1.02.0.00.0.00.01.0029	1.02.02.2.02.0033	Operasional Pelayanan Puskesmas	103.153.000,00	83.923.814,00	0,00	0,00	0,00	0,00	0,00	0,00
1.02	1.02.0.00.0.00.01.0029	1.02.02.2.02.0044	Pengelolaan Pelayanan Kesehatan Reproduksi	10.000.000,00	9.590.000,00	0,00	0,00	0,00	0,00	0,00	0,00
1.02	1.02.0.00.0.00.01.0029	1.02.02.2.02.0046	Pengelolaan upaya kesehatan Ibu dan Anak	600.000,00	0,00	0,00	0,00	0,00	0,00	0,00	0,00
1.02	1.02.0.00.0.00.01.0029	1.02.02.2.02.0047	Pengelolaan Pelayanan Kelanjutusiaan	9.600.000,00	7.230.000,00	0,00	0,00	0,00	0,00	0,00	0,00
1.02	1.02.0.00.0.00.01.0029	1.02.05	PROGRAM PEMBERDAYAAN MASYARAKAT BIDANG KESEHATAN	4.350.000,00	3.650.000,00	0,00	0,00	0,00	0,00	0,00	0,00
1.02	1.02.0.00.0.00.01.0029	1.02.05.2.03	Pengembangan dan Pelaksanaan Upaya Kesehatan Bersumber Daya Masyarakat (UKBM) Tingkat Daerah Kabupaten/Kota	4.350.000,00	3.650.000,00	0,00	0,00	0,00	0,00	0,00	0,00
1.02	1.02.0.00.0.00.01.0029	1.02.05.2.03.0001	Bimbingan Teknis dan Supervisi Pengembangan dan Pelaksanaan Upaya Kesehatan Bersumber Daya Masyarakat (UKBM)	4.350.000,00	3.650.000,00	0,00	0,00	0,00	0,00	0,00	0,00
1.02	1.02.0.00.0.00.01.0030		Puskesmas Loksado	901.552.910,00	701.412.719,00	78.280.000,00	75.645.000,00	0,00	0,00	0,00	0,00
1.02	1.02.0.00.0.00.01.0030	1.02.01	PROGRAM PENUNJANG URUSAN PEMERINTAHAN DAERAH KABUPATEN/KOTA	387.894.410,00	324.654.190,00	78.280.000,00	75.645.000,00	0,00	0,00	0,00	0,00
1.02	1.02.0.00.0.00.01.0030	1.02.01.2.10	Peningkatan Pelayanan BLUD	387.894.410,00	324.654.190,00	78.280.000,00	75.645.000,00	0,00	0,00	0,00	0,00
1.02	1.02.0.00.0.00.01.0030	1.02.01.2.10.0001	Pelayanan dan Penunjang Pelayanan BLUD	387.894.410,00	324.654.190,00	78.280.000,00	75.645.000,00	0,00	0,00	0,00	0,00
1.02	1.02.0.00.0.00.01.0030	1.02.02	PROGRAM PEMENUHAN UPAYA KESEHATAN PERORANGAN DAN UPAYA KESEHATAN MASYARAKAT	509.508.500,00	373.408.529,00	0,00	0,00	0,00	0,00	0,00	0,00
1.02	1.02.0.00.0.00.01.0030	1.02.02.2.02	Penyediaan Layanan Kesehatan untuk UKM dan UKP Rujukan Tingkat Daerah Kabupaten/Kota	509.508.500,00	373.408.529,00	0,00	0,00	0,00	0,00	0,00	0,00
1.02	1.02.0.00.0.00.01.0030	1.02.02.2.02.0001	Pengelolaan Pelayanan Kesehatan Ibu Hamil	90.825.000,00	82.755.000,00	0,00	0,00	0,00	0,00	0,00	0,00
1.02	1.02.0.00.0.00.01.0030	1.02.02.2.02.0005	Pengelolaan Pelayanan Kesehatan pada Usia Pendidikan Dasar	34.800.000,00	25.970.000,00	0,00	0,00	0,00	0,00	0,00	0,00
1.02	1.02.0.00.0.00.01.0030	1.02.02.2.02.0010	Pengelolaan Pelayanan Kesehatan Orang dengan Gangguan Jiwa Berat	2.400.000,00	1.860.000,00	0,00	0,00	0,00	0,00	0,00	0,00
1.02	1.02.0.00.0.00.01.0030	1.02.02.2.02.0011	Pengelolaan Pelayanan Kesehatan Orang Terduga Tuberkulosis	11.700.000,00	8.280.000,00	0,00	0,00	0,00	0,00	0,00	0,00
1.02	1.02.0.00.0.00.01.0030	1.02.02.2.02.0015	Pengelolaan Pelayanan Kesehatan Gizi Masyarakat	104.465.000,00	67.209.200,00	0,00	0,00	0,00	0,00	0,00	0,00
1.02	1.02.0.00.0.00.01.0030	1.02.02.2.02.0016	Pengelolaan Pelayanan Kesehatan Kerja dan Olahraga	5.200.000,00	0,00	0,00	0,00	0,00	0,00	0,00	0,00
1.02	1.02.0.00.0.00.01.0030	1.02.02.2.02.0017	Pengelolaan Pelayanan Kesehatan Lingkungan	9.400.000,00	7.050.000,00	0,00	0,00	0,00	0,00	0,00	0,00
1.02	1.02.0.00.0.00.01.0030	1.02.02.2.02.0020	Pengelolaan Surveilans Kesehatan	4.720.000,00	1.630.000,00	0,00	0,00	0,00	0,00	0,00	0,00
1.02	1.02.0.00.0.00.01.0030	1.02.02.2.02.0021	Pengelolaan Pelayanan Kesehatan Orang dengan Masalah Kesehatan Jiwa (ODMK)	4.000.000,00	3.000.000,00	0,00	0,00	0,00	0,00	0,00	0,00
1.02	1.02.0.00.0.00.01.0030	1.02.02.2.02.0025	Pelayanan Kesehatan Penyakit Menular dan Tidak Menular	93.150.000,00	58.500.000,00	0,00	0,00	0,00	0,00	0,00	0,00
1.02	1.02.0.00.0.00.01.0030	1.02.02.2.02.0033	Operasional Pelayanan Puskesmas	130.098.500,00	101.314.329,00	0,00	0,00	0,00	0,00	0,00	0,00
1.02	1.02.0.00.0.00.01.0030	1.02.02.2.02.0044	Pengelolaan Pelayanan Kesehatan Reproduksi	8.550.000,00	7.730.000,00	0,00	0,00	0,00	0,00	0,00	0,00
1.02	1.02.0.00.0.00.01.0030	1.02.02.2.02.0046	Pengelolaan upaya kesehatan Ibu dan Anak	400.000,00	320.000,00	0,00	0,00	0,00	0,00	0,00	0,00
1.02	1.02.0.00.0.00.01.0030	1.02.02.2.02.0047	Pengelolaan Pelayanan Kelanjutusiaan	9.800.000,00	7.790.000,00	0,00	0,00	0,00	0,00	0,00	0,00
1.02	1.02.0.00.0.00.01.0030	1.02.05	PROGRAM PEMBERDAYAAN MASYARAKAT BIDANG KESEHATAN	4.150.000,00	3.350.000,00	0,00	0,00	0,00	0,00	0,00	0,00
1.02	1.02.0.00.0.00.01.0030	1.02.05.2.03	Pengembangan dan Pelaksanaan Upaya Kesehatan Bersumber Daya Masyarakat (UKBM) Tingkat Daerah Kabupaten/Kota	4.150.000,00	3.350.000,00	0,00	0,00	0,00	0,00	0,00	0,00
1.02	1.02.0.00.0.00.01.0030	1.02.05.2.03.0001	Bimbingan Teknis dan Supervisi Pengembangan dan Pelaksanaan Upaya Kesehatan Bersumber Daya Masyarakat (UKBM)	4.150.000,00	3.350.000,00	0,00	0,00	0,00	0,00	0,00	0,00
1.02	1.02.0.00.0.00.01.0031		Puskesmas Telaga Langsat	1.627.560.105,00	1.327.149.725,00	131.537.828,00	123.250.000,00	0,00	0,00	0,00	0,00
1.02	1.02.0.00.0.00.01.0031	1.02.01	PROGRAM PENUNJANG URUSAN PEMERINTAHAN DAERAH KABUPATEN/KOTA	685.706.105,00	565.070.464,00	131.537.828,00	123.250.000,00	0,00	0,00	0,00	0,00

Kode			Uraian Urusan, Organisasi, Program, Kegiatan dan Sub Kegiatan	Kelompok Belanja							
				Operasi		Modal		Tak Terduga		Transfer	
				Anggaran	Realisasi	Anggaran	Realisasi	Anggaran	Realisasi	Anggaran	Realisasi
1			2	3	4	5	6	7	8	9	10
1.02	1.02.0.00.0.00.01.0031	1.02.01.2.10	Peningkatan Pelayanan BLUD	685.706.105,00	565.070.464,00	131.537.828,00	123.250.000,00	0,00	0,00	0,00	0,00
1.02	1.02.0.00.0.00.01.0031	1.02.01.2.10.0001	Pelayanan dan Penunjang Pelayanan BLUD	685.706.105,00	565.070.464,00	131.537.828,00	123.250.000,00	0,00	0,00	0,00	0,00
1.02	1.02.0.00.0.00.01.0031	1.02.02	PROGRAM PEMENUHAN UPAYA KESEHATAN PERORANGAN DAN UPAYA KESEHATAN MASYARAKAT	937.504.000,00	758.139.261,00	0,00	0,00	0,00	0,00	0,00	0,00
1.02	1.02.0.00.0.00.01.0031	1.02.02.2.02	Penyediaan Layanan Kesehatan untuk UKM dan UKP Rujukan Tingkat Daerah Kabupaten/Kota	937.504.000,00	758.139.261,00	0,00	0,00	0,00	0,00	0,00	0,00
1.02	1.02.0.00.0.00.01.0031	1.02.02.2.02.0001	Pengelolaan Pelayanan Kesehatan Ibu Hamil	111.375.000,00	103.735.000,00	0,00	0,00	0,00	0,00	0,00	0,00
1.02	1.02.0.00.0.00.01.0031	1.02.02.2.02.0005	Pengelolaan Pelayanan Kesehatan pada Usia Pendidikan Dasar	74.400.000,00	57.340.000,00	0,00	0,00	0,00	0,00	0,00	0,00
1.02	1.02.0.00.0.00.01.0031	1.02.02.2.02.0010	Pengelolaan Pelayanan Kesehatan Orang dengan Gangguan Jiwa Berat	38.400.000,00	29.070.000,00	0,00	0,00	0,00	0,00	0,00	0,00
1.02	1.02.0.00.0.00.01.0031	1.02.02.2.02.0011	Pengelolaan Pelayanan Kesehatan Orang Terduga Tuberkulosis	14.900.000,00	8.770.000,00	0,00	0,00	0,00	0,00	0,00	0,00
1.02	1.02.0.00.0.00.01.0031	1.02.02.2.02.0015	Pengelolaan Pelayanan Kesehatan Gizi Masyarakat	172.954.000,00	124.356.500,00	0,00	0,00	0,00	0,00	0,00	0,00
1.02	1.02.0.00.0.00.01.0031	1.02.02.2.02.0016	Pengelolaan Pelayanan Kesehatan Kerja dan Olahraga	1.500.000,00	1.150.000,00	0,00	0,00	0,00	0,00	0,00	0,00
1.02	1.02.0.00.0.00.01.0031	1.02.02.2.02.0017	Pengelolaan Pelayanan Kesehatan Lingkungan	18.000.000,00	13.360.000,00	0,00	0,00	0,00	0,00	0,00	0,00
1.02	1.02.0.00.0.00.01.0031	1.02.02.2.02.0020	Pengelolaan Surveilans Kesehatan	35.000.000,00	17.407.500,00	0,00	0,00	0,00	0,00	0,00	0,00
1.02	1.02.0.00.0.00.01.0031	1.02.02.2.02.0021	Pengelolaan Pelayanan Kesehatan Orang dengan Masalah Kesehatan Jiwa (ODMK)	13.600.000,00	10.210.000,00	0,00	0,00	0,00	0,00	0,00	0,00
1.02	1.02.0.00.0.00.01.0031	1.02.02.2.02.0025	Pelayanan Kesehatan Penyakit Menular dan Tidak Menular	228.000.000,00	176.700.000,00	0,00	0,00	0,00	0,00	0,00	0,00
1.02	1.02.0.00.0.00.01.0031	1.02.02.2.02.0033	Operasional Pelayanan Puskesmas	200.498.000,00	188.575.261,00	0,00	0,00	0,00	0,00	0,00	0,00
1.02	1.02.0.00.0.00.01.0031	1.02.02.2.02.0044	Pengelolaan Pelayanan Kesehatan Reproduksi	26.675.000,00	25.715.000,00	0,00	0,00	0,00	0,00	0,00	0,00
1.02	1.02.0.00.0.00.01.0031	1.02.02.2.02.0046	Pengelolaan upaya kesehatan Ibu dan Anak	400.000,00	310.000,00	0,00	0,00	0,00	0,00	0,00	0,00
1.02	1.02.0.00.0.00.01.0031	1.02.02.2.02.0047	Pengelolaan Pelayanan Kelanjutusiaan	1.802.000,00	1.440.000,00	0,00	0,00	0,00	0,00	0,00	0,00
1.02	1.02.0.00.0.00.01.0031	1.02.05	PROGRAM PEMBERDAYAAN MASYARAKAT BIDANG KESEHATAN	4.350.000,00	3.940.000,00	0,00	0,00	0,00	0,00	0,00	0,00
1.02	1.02.0.00.0.00.01.0031	1.02.05.2.03	Pengembangan dan Pelaksanaan Upaya Kesehatan Bersumber Daya Masyarakat (UKBM) Tingkat Daerah Kabupaten/Kota	4.350.000,00	3.940.000,00	0,00	0,00	0,00	0,00	0,00	0,00
1.02	1.02.0.00.0.00.01.0031	1.02.05.2.03.0001	Bimbingan Teknis dan Supervisi Pengembangan dan Pelaksanaan Upaya Kesehatan Bersumber Daya Masyarakat (UKBM)	4.350.000,00	3.940.000,00	0,00	0,00	0,00	0,00	0,00	0,00
1.02	1.02.0.00.0.00.01.0032		Puskesmas Angkinang	1.843.026.468,00	1.528.255.825,00	90.295.761,00	72.936.500,00	0,00	0,00	0,00	0,00
1.02	1.02.0.00.0.00.01.0032	1.02.01	PROGRAM PENUNJANG URUSAN PEMERINTAHAN DAERAH KABUPATEN/KOTA	1.126.997.468,00	977.202.207,00	90.295.761,00	72.936.500,00	0,00	0,00	0,00	0,00
1.02	1.02.0.00.0.00.01.0032	1.02.01.2.10	Peningkatan Pelayanan BLUD	1.126.997.468,00	977.202.207,00	90.295.761,00	72.936.500,00	0,00	0,00	0,00	0,00
1.02	1.02.0.00.0.00.01.0032	1.02.01.2.10.0001	Pelayanan dan Penunjang Pelayanan BLUD	1.126.997.468,00	977.202.207,00	90.295.761,00	72.936.500,00	0,00	0,00	0,00	0,00
1.02	1.02.0.00.0.00.01.0032	1.02.02	PROGRAM PEMENUHAN UPAYA KESEHATAN PERORANGAN DAN UPAYA KESEHATAN MASYARAKAT	709.354.000,00	545.708.618,00	0,00	0,00	0,00	0,00	0,00	0,00
1.02	1.02.0.00.0.00.01.0032	1.02.02.2.02	Penyediaan Layanan Kesehatan untuk UKM dan UKP Rujukan Tingkat Daerah Kabupaten/Kota	709.354.000,00	545.708.618,00	0,00	0,00	0,00	0,00	0,00	0,00
1.02	1.02.0.00.0.00.01.0032	1.02.02.2.02.0001	Pengelolaan Pelayanan Kesehatan Ibu Hamil	63.725.000,00	59.815.000,00	0,00	0,00	0,00	0,00	0,00	0,00
1.02	1.02.0.00.0.00.01.0032	1.02.02.2.02.0005	Pengelolaan Pelayanan Kesehatan pada Usia Pendidikan Dasar	53.600.000,00	42.090.000,00	0,00	0,00	0,00	0,00	0,00	0,00
1.02	1.02.0.00.0.00.01.0032	1.02.02.2.02.0010	Pengelolaan Pelayanan Kesehatan Orang dengan Gangguan Jiwa Berat	27.600.000,00	18.000.000,00	0,00	0,00	0,00	0,00	0,00	0,00
1.02	1.02.0.00.0.00.01.0032	1.02.02.2.02.0011	Pengelolaan Pelayanan Kesehatan Orang Terduga Tuberkulosis	12.200.000,00	9.310.000,00	0,00	0,00	0,00	0,00	0,00	0,00
1.02	1.02.0.00.0.00.01.0032	1.02.02.2.02.0015	Pengelolaan Pelayanan Kesehatan Gizi Masyarakat	184.990.000,00	130.170.450,00	0,00	0,00	0,00	0,00	0,00	0,00
1.02	1.02.0.00.0.00.01.0032	1.02.02.2.02.0016	Pengelolaan Pelayanan Kesehatan Kerja dan Olahraga	2.700.000,00	1.990.000,00	0,00	0,00	0,00	0,00	0,00	0,00
1.02	1.02.0.00.0.00.01.0032	1.02.02.2.02.0017	Pengelolaan Pelayanan Kesehatan Lingkungan	29.200.000,00	17.500.000,00	0,00	0,00	0,00	0,00	0,00	0,00
1.02	1.02.0.00.0.00.01.0032	1.02.02.2.02.0020	Pengelolaan Surveilans Kesehatan	28.200.000,00	8.230.000,00	0,00	0,00	0,00	0,00	0,00	0,00
1.02	1.02.0.00.0.00.01.0032	1.02.02.2.02.0021	Pengelolaan Pelayanan Kesehatan Orang dengan Masalah Kesehatan Jiwa (ODMK)	10.800.000,00	7.890.000,00	0,00	0,00	0,00	0,00	0,00	0,00
1.02	1.02.0.00.0.00.01.0032	1.02.02.2.02.0025	Pelayanan Kesehatan Penyakit Menular dan Tidak Menular	83.500.000,00	60.950.000,00	0,00	0,00	0,00	0,00	0,00	0,00
1.02	1.02.0.00.0.00.01.0032	1.02.02.2.02.0033	Operasional Pelayanan Puskesmas	182.764.000,00	162.448.168,00	0,00	0,00	0,00	0,00	0,00	0,00
1.02	1.02.0.00.0.00.01.0032	1.02.02.2.02.0044	Pengelolaan Pelayanan Kesehatan Reproduksi	20.475.000,00	19.755.000,00	0,00	0,00	0,00	0,00	0,00	0,00
1.02	1.02.0.00.0.00.01.0032	1.02.02.2.02.0047	Pengelolaan Pelayanan Kelanjutusiaan	9.600.000,00	7.560.000,00	0,00	0,00	0,00	0,00	0,00	0,00
1.02	1.02.0.00.0.00.01.0032	1.02.05	PROGRAM PEMBERDAYAAN MASYARAKAT BIDANG KESEHATAN	6.675.000,00	5.345.000,00	0,00	0,00	0,00	0,00	0,00	0,00
1.02	1.02.0.00.0.00.01.0032	1.02.05.2.03	Pengembangan dan Pelaksanaan Upaya Kesehatan Bersumber Daya Masyarakat (UKBM) Tingkat Daerah Kabupaten/Kota	6.675.000,00	5.345.000,00	0,00	0,00	0,00	0,00	0,00	0,00
1.02	1.02.0.00.0.00.01.0032	1.02.05.2.03.0001	Bimbingan Teknis dan Supervisi Pengembangan dan Pelaksanaan Upaya Kesehatan Bersumber Daya Masyarakat (UKBM)	6.675.000,00	5.345.000,00	0,00	0,00	0,00	0,00	0,00	0,00
1.02	1.02.0.00.0.00.01.0033		Puskesmas Bamban	977.359.337,00	812.910.779,00	83.574.950,00	44.800.000,00	0,00	0,00	0,00	0,00

Kode			Uraian Urusan, Organisasi, Program, Kegiatan dan Sub Kegiatan	Kelompok Belanja							
				Operasi		Modal		Tak Terduga		Transfer	
				Anggaran	Realisasi	Anggaran	Realisasi	Anggaran	Realisasi	Anggaran	Realisasi
1			2	3	4	5	6	7	8	9	10
1.02	1.02.0.00.0.00.01.0033	1.02.01	PROGRAM PENUNJANG URUSAN PEMERINTAHAN DAERAH KABUPATEN/KOTA	452.521.837,00	427.093.022,00	83.574.950,00	44.800.000,00	0,00	0,00	0,00	0,00
1.02	1.02.0.00.0.00.01.0033	1.02.01.2.10	Peningkatan Pelayanan BLUD	452.521.837,00	427.093.022,00	83.574.950,00	44.800.000,00	0,00	0,00	0,00	0,00
1.02	1.02.0.00.0.00.01.0033	1.02.01.2.10.0001	Pelayanan dan Penunjang Pelayanan BLUD	452.521.837,00	427.093.022,00	83.574.950,00	44.800.000,00	0,00	0,00	0,00	0,00
1.02	1.02.0.00.0.00.01.0033	1.02.02	PROGRAM PEMENUHAN UPAYA KESEHATAN PERORANGAN DAN UPAYA KESEHATAN MASYARAKAT	520.187.500,00	382.187.757,00	0,00	0,00	0,00	0,00	0,00	0,00
1.02	1.02.0.00.0.00.01.0033	1.02.02.2.02	Penyediaan Layanan Kesehatan untuk UKM dan UKP Rujukan Tingkat Daerah Kabupaten/Kota	520.187.500,00	382.187.757,00	0,00	0,00	0,00	0,00	0,00	0,00
1.02	1.02.0.00.0.00.01.0033	1.02.02.2.02.0001	Pengelolaan Pelayanan Kesehatan Ibu Hamil	60.362.500,00	46.942.500,00	0,00	0,00	0,00	0,00	0,00	0,00
1.02	1.02.0.00.0.00.01.0033	1.02.02.2.02.0005	Pengelolaan Pelayanan Kesehatan pada Usia Pendidikan Dasar	14.000.000,00	11.190.000,00	0,00	0,00	0,00	0,00	0,00	0,00
1.02	1.02.0.00.0.00.01.0033	1.02.02.2.02.0010	Pengelolaan Pelayanan Kesehatan Orang dengan Gangguan Jiwa Berat	24.000.000,00	18.430.000,00	0,00	0,00	0,00	0,00	0,00	0,00
1.02	1.02.0.00.0.00.01.0033	1.02.02.2.02.0011	Pengelolaan Pelayanan Kesehatan Orang Terduga Tuberkulosis	2.600.000,00	1.600.000,00	0,00	0,00	0,00	0,00	0,00	0,00
1.02	1.02.0.00.0.00.01.0033	1.02.02.2.02.0015	Pengelolaan Pelayanan Kesehatan Gizi Masyarakat	146.769.000,00	88.304.500,00	0,00	0,00	0,00	0,00	0,00	0,00
1.02	1.02.0.00.0.00.01.0033	1.02.02.2.02.0016	Pengelolaan Pelayanan Kesehatan Kerja dan Olahraga	1.800.000,00	1.210.000,00	0,00	0,00	0,00	0,00	0,00	0,00
1.02	1.02.0.00.0.00.01.0033	1.02.02.2.02.0017	Pengelolaan Pelayanan Kesehatan Lingkungan	14.000.000,00	8.890.000,00	0,00	0,00	0,00	0,00	0,00	0,00
1.02	1.02.0.00.0.00.01.0033	1.02.02.2.02.0020	Pengelolaan Surveilans Kesehatan	18.120.000,00	7.655.000,00	0,00	0,00	0,00	0,00	0,00	0,00
1.02	1.02.0.00.0.00.01.0033	1.02.02.2.02.0021	Pengelolaan Pelayanan Kesehatan Orang dengan Masalah Kesehatan Jiwa (ODMK)	6.800.000,00	5.150.000,00	0,00	0,00	0,00	0,00	0,00	0,00
1.02	1.02.0.00.0.00.01.0033	1.02.02.2.02.0025	Pelayanan Kesehatan Penyakit Menular dan Tidak Menular	76.975.000,00	58.165.000,00	0,00	0,00	0,00	0,00	0,00	0,00
1.02	1.02.0.00.0.00.01.0033	1.02.02.2.02.0033	Operasional Pelayanan Puskesmas	140.336.000,00	122.525.757,00	0,00	0,00	0,00	0,00	0,00	0,00
1.02	1.02.0.00.0.00.01.0033	1.02.02.2.02.0044	Pengelolaan Pelayanan Kesehatan Reproduksi	3.025.000,00	2.945.000,00	0,00	0,00	0,00	0,00	0,00	0,00
1.02	1.02.0.00.0.00.01.0033	1.02.02.2.02.0046	Pengelolaan upaya kesehatan Ibu dan Anak	400.000,00	330.000,00	0,00	0,00	0,00	0,00	0,00	0,00
1.02	1.02.0.00.0.00.01.0033	1.02.02.2.02.0047	Pengelolaan Pelayanan Kelanjutusiaan	11.000.000,00	8.850.000,00	0,00	0,00	0,00	0,00	0,00	0,00
1.02	1.02.0.00.0.00.01.0033	1.02.05	PROGRAM PEMBERDAYAAN MASYARAKAT BIDANG KESEHATAN	4.650.000,00	3.630.000,00	0,00	0,00	0,00	0,00	0,00	0,00
1.02	1.02.0.00.0.00.01.0033	1.02.05.2.03	Pengembangan dan Pelaksanaan Upaya Kesehatan Bersumber Daya Masyarakat (UKBM) Tingkat Daerah Kabupaten/Kota	4.650.000,00	3.630.000,00	0,00	0,00	0,00	0,00	0,00	0,00
1.02	1.02.0.00.0.00.01.0033	1.02.05.2.03.0001	Bimbingan Teknis dan Supervisi Pengembangan dan Pelaksanaan Upaya Kesehatan Bersumber Daya Masyarakat (UKBM)	4.650.000,00	3.630.000,00	0,00	0,00	0,00	0,00	0,00	0,00
1.02	1.02.0.00.0.00.01.0034		Puskesmas Gambah	1.338.410.078,00	949.666.905,00	79.167.200,00	44.399.995,00	0,00	0,00	0,00	0,00
1.02	1.02.0.00.0.00.01.0034	1.02.01	PROGRAM PENUNJANG URUSAN PEMERINTAHAN DAERAH KABUPATEN/KOTA	758.917.578,00	492.608.582,00	79.167.200,00	44.399.995,00	0,00	0,00	0,00	0,00
1.02	1.02.0.00.0.00.01.0034	1.02.01.2.10	Peningkatan Pelayanan BLUD	758.917.578,00	492.608.582,00	79.167.200,00	44.399.995,00	0,00	0,00	0,00	0,00
1.02	1.02.0.00.0.00.01.0034	1.02.01.2.10.0001	Pelayanan dan Penunjang Pelayanan BLUD	758.917.578,00	492.608.582,00	79.167.200,00	44.399.995,00	0,00	0,00	0,00	0,00
1.02	1.02.0.00.0.00.01.0034	1.02.02	PROGRAM PEMENUHAN UPAYA KESEHATAN PERORANGAN DAN UPAYA KESEHATAN MASYARAKAT	571.992.500,00	455.198.323,00	0,00	0,00	0,00	0,00	0,00	0,00
1.02	1.02.0.00.0.00.01.0034	1.02.02.2.02	Penyediaan Layanan Kesehatan untuk UKM dan UKP Rujukan Tingkat Daerah Kabupaten/Kota	571.992.500,00	455.198.323,00	0,00	0,00	0,00	0,00	0,00	0,00
1.02	1.02.0.00.0.00.01.0034	1.02.02.2.02.0001	Pengelolaan Pelayanan Kesehatan Ibu Hamil	68.862.500,00	60.602.500,00	0,00	0,00	0,00	0,00	0,00	0,00
1.02	1.02.0.00.0.00.01.0034	1.02.02.2.02.0005	Pengelolaan Pelayanan Kesehatan pada Usia Pendidikan Dasar	11.800.000,00	7.840.000,00	0,00	0,00	0,00	0,00	0,00	0,00
1.02	1.02.0.00.0.00.01.0034	1.02.02.2.02.0010	Pengelolaan Pelayanan Kesehatan Orang dengan Gangguan Jiwa Berat	12.000.000,00	9.560.000,00	0,00	0,00	0,00	0,00	0,00	0,00
1.02	1.02.0.00.0.00.01.0034	1.02.02.2.02.0011	Pengelolaan Pelayanan Kesehatan Orang Terduga Tuberkulosis	2.100.000,00	1.270.000,00	0,00	0,00	0,00	0,00	0,00	0,00
1.02	1.02.0.00.0.00.01.0034	1.02.02.2.02.0015	Pengelolaan Pelayanan Kesehatan Gizi Masyarakat	133.341.500,00	118.934.750,00	0,00	0,00	0,00	0,00	0,00	0,00
1.02	1.02.0.00.0.00.01.0034	1.02.02.2.02.0016	Pengelolaan Pelayanan Kesehatan Kerja dan Olahraga	1.200.000,00	670.000,00	0,00	0,00	0,00	0,00	0,00	0,00
1.02	1.02.0.00.0.00.01.0034	1.02.02.2.02.0017	Pengelolaan Pelayanan Kesehatan Lingkungan	16.200.000,00	12.120.000,00	0,00	0,00	0,00	0,00	0,00	0,00
1.02	1.02.0.00.0.00.01.0034	1.02.02.2.02.0020	Pengelolaan Surveilans Kesehatan	26.250.000,00	6.210.000,00	0,00	0,00	0,00	0,00	0,00	0,00
1.02	1.02.0.00.0.00.01.0034	1.02.02.2.02.0021	Pengelolaan Pelayanan Kesehatan Orang dengan Masalah Kesehatan Jiwa (ODMK)	8.400.000,00	6.690.000,00	0,00	0,00	0,00	0,00	0,00	0,00
1.02	1.02.0.00.0.00.01.0034	1.02.02.2.02.0025	Pelayanan Kesehatan Penyakit Menular dan Tidak Menular	99.712.500,00	69.152.500,00	0,00	0,00	0,00	0,00	0,00	0,00
1.02	1.02.0.00.0.00.01.0034	1.02.02.2.02.0033	Operasional Pelayanan Puskesmas	169.676.000,00	143.028.573,00	0,00	0,00	0,00	0,00	0,00	0,00
1.02	1.02.0.00.0.00.01.0034	1.02.02.2.02.0044	Pengelolaan Pelayanan Kesehatan Reproduksi	12.250.000,00	11.630.000,00	0,00	0,00	0,00	0,00	0,00	0,00
1.02	1.02.0.00.0.00.01.0034	1.02.02.2.02.0046	Pengelolaan upaya kesehatan Ibu dan Anak	400.000,00	160.000,00	0,00	0,00	0,00	0,00	0,00	0,00
1.02	1.02.0.00.0.00.01.0034	1.02.02.2.02.0047	Pengelolaan Pelayanan Kelanjutusiaan	9.800.000,00	7.330.000,00	0,00	0,00	0,00	0,00	0,00	0,00
1.02	1.02.0.00.0.00.01.0034	1.02.05	PROGRAM PEMBERDAYAAN MASYARAKAT BIDANG KESEHATAN	7.500.000,00	1.860.000,00	0,00	0,00	0,00	0,00	0,00	0,00
1.02	1.02.0.00.0.00.01.0034	1.02.05.2.03	Pengembangan dan Pelaksanaan Upaya Kesehatan Bersumber Daya Masyarakat (UKBM) Tingkat Daerah Kabupaten/Kota	7.500.000,00	1.860.000,00	0,00	0,00	0,00	0,00	0,00	0,00

Kode			Uraian Urusan, Organisasi, Program, Kegiatan dan Sub Kegiatan	Kelompok Belanja							
				Operasi		Modal		Tak Terduga		Transfer	
				Anggaran	Realisasi	Anggaran	Realisasi	Anggaran	Realisasi	Anggaran	Realisasi
1			2	3	4	5	6	7	8	9	10
1.02	1.02.0.00.0.00.01.0034	1.02.05.2.03.0001	Bimbingan Teknis dan Supervisi Pengembangan dan Pelaksanaan Upaya Kesehatan Bersumber Daya Masyarakat (UKBM)	7.500.000,00	1.860.000,00	0,00	0,00	0,00	0,00	0,00	0,00
1.02	1.02.0.00.0.00.01.0036		Puskesmas Sungai Raya	1.570.646.461,00	1.224.715.929,00	182.829.150,00	163.431.000,00	0,00	0,00	0,00	0,00
1.02	1.02.0.00.0.00.01.0036	1.02.01	PROGRAM PENUNJANG URUSAN PEMERINTAHAN DAERAH KABUPATEN/KOTA	788.470.461,00	632.835.385,00	182.829.150,00	163.431.000,00	0,00	0,00	0,00	0,00
1.02	1.02.0.00.0.00.01.0036	1.02.01.2.10	Peningkatan Pelayanan BLUD	788.470.461,00	632.835.385,00	182.829.150,00	163.431.000,00	0,00	0,00	0,00	0,00
1.02	1.02.0.00.0.00.01.0036	1.02.01.2.10.0001	Pelayanan dan Penunjang Pelayanan BLUD	788.470.461,00	632.835.385,00	182.829.150,00	163.431.000,00	0,00	0,00	0,00	0,00
1.02	1.02.0.00.0.00.01.0036	1.02.02	PROGRAM PEMENUHAN UPAYA KESEHATAN PERORANGAN DAN UPAYA KESEHATAN MASYARAKAT	774.676.000,00	589.980.544,00	0,00	0,00	0,00	0,00	0,00	0,00
1.02	1.02.0.00.0.00.01.0036	1.02.02.2.02	Penyediaan Layanan Kesehatan untuk UKM dan UKP Rujukan Tingkat Daerah Kabupaten/Kota	774.676.000,00	589.980.544,00	0,00	0,00	0,00	0,00	0,00	0,00
1.02	1.02.0.00.0.00.01.0036	1.02.02.2.02.0001	Pengelolaan Pelayanan Kesehatan Ibu Hamil	152.550.000,00	134.420.000,00	0,00	0,00	0,00	0,00	0,00	0,00
1.02	1.02.0.00.0.00.01.0036	1.02.02.2.02.0005	Pengelolaan Pelayanan Kesehatan pada Usia Pendidikan Dasar	50.000.000,00	38.670.000,00	0,00	0,00	0,00	0,00	0,00	0,00
1.02	1.02.0.00.0.00.01.0036	1.02.02.2.02.0010	Pengelolaan Pelayanan Kesehatan Orang dengan Gangguan Jiwa Berat	36.000.000,00	26.130.000,00	0,00	0,00	0,00	0,00	0,00	0,00
1.02	1.02.0.00.0.00.01.0036	1.02.02.2.02.0011	Pengelolaan Pelayanan Kesehatan Orang Terduga Tuberkulosis	11.500.000,00	7.450.000,00	0,00	0,00	0,00	0,00	0,00	0,00
1.02	1.02.0.00.0.00.01.0036	1.02.02.2.02.0015	Pengelolaan Pelayanan Kesehatan Gizi Masyarakat	133.934.000,00	83.853.500,00	0,00	0,00	0,00	0,00	0,00	0,00
1.02	1.02.0.00.0.00.01.0036	1.02.02.2.02.0016	Pengelolaan Pelayanan Kesehatan Kerja dan Olahraga	1.200.000,00	0,00	0,00	0,00	0,00	0,00	0,00	0,00
1.02	1.02.0.00.0.00.01.0036	1.02.02.2.02.0017	Pengelolaan Pelayanan Kesehatan Lingkungan	16.200.000,00	12.230.000,00	0,00	0,00	0,00	0,00	0,00	0,00
1.02	1.02.0.00.0.00.01.0036	1.02.02.2.02.0020	Pengelolaan Surveilans Kesehatan	21.450.000,00	3.420.000,00	0,00	0,00	0,00	0,00	0,00	0,00
1.02	1.02.0.00.0.00.01.0036	1.02.02.2.02.0021	Pengelolaan Pelayanan Kesehatan Orang dengan Masalah Kesehatan Jiwa (ODMK)	8.800.000,00	6.570.000,00	0,00	0,00	0,00	0,00	0,00	0,00
1.02	1.02.0.00.0.00.01.0036	1.02.02.2.02.0025	Pelayanan Kesehatan Penyakit Menular dan Tidak Menular	167.175.000,00	119.370.000,00	0,00	0,00	0,00	0,00	0,00	0,00
1.02	1.02.0.00.0.00.01.0036	1.02.02.2.02.0033	Operasional Pelayanan Puskesmas	147.117.000,00	132.167.044,00	0,00	0,00	0,00	0,00	0,00	0,00
1.02	1.02.0.00.0.00.01.0036	1.02.02.2.02.0044	Pengelolaan Pelayanan Kesehatan Reproduksi	18.450.000,00	17.690.000,00	0,00	0,00	0,00	0,00	0,00	0,00
1.02	1.02.0.00.0.00.01.0036	1.02.02.2.02.0046	Pengelolaan upaya kesehatan Ibu dan Anak	400.000,00	310.000,00	0,00	0,00	0,00	0,00	0,00	0,00
1.02	1.02.0.00.0.00.01.0036	1.02.02.2.02.0047	Pengelolaan Pelayanan Kelanjutusiaan	9.900.000,00	7.700.000,00	0,00	0,00	0,00	0,00	0,00	0,00
1.02	1.02.0.00.0.00.01.0036	1.02.05	PROGRAM PEMBERDAYAAN MASYARAKAT BIDANG KESEHATAN	7.500.000,00	1.900.000,00	0,00	0,00	0,00	0,00	0,00	0,00
1.02	1.02.0.00.0.00.01.0036	1.02.05.2.03	Pengembangan dan Pelaksanaan Upaya Kesehatan Bersumber Daya Masyarakat (UKBM) Tingkat Daerah Kabupaten/Kota	7.500.000,00	1.900.000,00	0,00	0,00	0,00	0,00	0,00	0,00
1.02	1.02.0.00.0.00.01.0036	1.02.05.2.03.0001	Bimbingan Teknis dan Supervisi Pengembangan dan Pelaksanaan Upaya Kesehatan Bersumber Daya Masyarakat (UKBM)	7.500.000,00	1.900.000,00	0,00	0,00	0,00	0,00	0,00	0,00
1.02	1.02.0.00.0.00.01.0037		Puskesmas Batang Kulur	1.024.610.485,00	784.023.641,00	103.350.856,00	91.025.500,00	0,00	0,00	0,00	0,00
1.02	1.02.0.00.0.00.01.0037	1.02.01	PROGRAM PENUNJANG URUSAN PEMERINTAHAN DAERAH KABUPATEN/KOTA	411.036.485,00	325.924.800,00	103.350.856,00	91.025.500,00	0,00	0,00	0,00	0,00
1.02	1.02.0.00.0.00.01.0037	1.02.01.2.10	Peningkatan Pelayanan BLUD	411.036.485,00	325.924.800,00	103.350.856,00	91.025.500,00	0,00	0,00	0,00	0,00
1.02	1.02.0.00.0.00.01.0037	1.02.01.2.10.0001	Pelayanan dan Penunjang Pelayanan BLUD	411.036.485,00	325.924.800,00	103.350.856,00	91.025.500,00	0,00	0,00	0,00	0,00
1.02	1.02.0.00.0.00.01.0037	1.02.02	PROGRAM PEMENUHAN UPAYA KESEHATAN PERORANGAN DAN UPAYA KESEHATAN MASYARAKAT	600.659.000,00	446.020.441,00	0,00	0,00	0,00	0,00	0,00	0,00
1.02	1.02.0.00.0.00.01.0037	1.02.02.2.02	Penyediaan Layanan Kesehatan untuk UKM dan UKP Rujukan Tingkat Daerah Kabupaten/Kota	600.659.000,00	446.020.441,00	0,00	0,00	0,00	0,00	0,00	0,00
1.02	1.02.0.00.0.00.01.0037	1.02.02.2.02.0001	Pengelolaan Pelayanan Kesehatan Ibu Hamil	72.450.000,00	68.500.000,00	0,00	0,00	0,00	0,00	0,00	0,00
1.02	1.02.0.00.0.00.01.0037	1.02.02.2.02.0005	Pengelolaan Pelayanan Kesehatan pada Usia Pendidikan Dasar	46.400.000,00	35.870.000,00	0,00	0,00	0,00	0,00	0,00	0,00
1.02	1.02.0.00.0.00.01.0037	1.02.02.2.02.0010	Pengelolaan Pelayanan Kesehatan Orang dengan Gangguan Jiwa Berat	12.000.000,00	9.600.000,00	0,00	0,00	0,00	0,00	0,00	0,00
1.02	1.02.0.00.0.00.01.0037	1.02.02.2.02.0011	Pengelolaan Pelayanan Kesehatan Orang Terduga Tuberkulosis	3.800.000,00	1.470.000,00	0,00	0,00	0,00	0,00	0,00	0,00
1.02	1.02.0.00.0.00.01.0037	1.02.02.2.02.0015	Pengelolaan Pelayanan Kesehatan Gizi Masyarakat	86.277.000,00	60.782.725,00	0,00	0,00	0,00	0,00	0,00	0,00
1.02	1.02.0.00.0.00.01.0037	1.02.02.2.02.0016	Pengelolaan Pelayanan Kesehatan Kerja dan Olahraga	2.700.000,00	1.910.000,00	0,00	0,00	0,00	0,00	0,00	0,00
1.02	1.02.0.00.0.00.01.0037	1.02.02.2.02.0017	Pengelolaan Pelayanan Kesehatan Lingkungan	10.200.000,00	7.650.000,00	0,00	0,00	0,00	0,00	0,00	0,00
1.02	1.02.0.00.0.00.01.0037	1.02.02.2.02.0020	Pengelolaan Surveilans Kesehatan	29.660.000,00	7.230.000,00	0,00	0,00	0,00	0,00	0,00	0,00
1.02	1.02.0.00.0.00.01.0037	1.02.02.2.02.0021	Pengelolaan Pelayanan Kesehatan Orang dengan Masalah Kesehatan Jiwa (ODMK)	9.600.000,00	7.680.000,00	0,00	0,00	0,00	0,00	0,00	0,00
1.02	1.02.0.00.0.00.01.0037	1.02.02.2.02.0025	Pelayanan Kesehatan Penyakit Menular dan Tidak Menular	124.790.000,00	92.325.000,00	0,00	0,00	0,00	0,00	0,00	0,00
1.02	1.02.0.00.0.00.01.0037	1.02.02.2.02.0033	Operasional Pelayanan Puskesmas	173.132.000,00	126.632.716,00	0,00	0,00	0,00	0,00	0,00	0,00
1.02	1.02.0.00.0.00.01.0037	1.02.02.2.02.0044	Pengelolaan Pelayanan Kesehatan Reproduksi	18.450.000,00	17.730.000,00	0,00	0,00	0,00	0,00	0,00	0,00
1.02	1.02.0.00.0.00.01.0037	1.02.02.2.02.0046	Pengelolaan upaya kesehatan Ibu dan Anak	400.000,00	0,00	0,00	0,00	0,00	0,00	0,00	0,00
1.02	1.02.0.00.0.00.01.0037	1.02.02.2.02.0047	Pengelolaan Pelayanan Kelanjutusiaan	10.800.000,00	8.640.000,00	0,00	0,00	0,00	0,00	0,00	0,00
1.02	1.02.0.00.0.00.01.0037	1.02.05	PROGRAM PEMBERDAYAAN MASYARAKAT BIDANG KESEHATAN	12.915.000,00	12.078.400,00	0,00	0,00	0,00	0,00	0,00	0,00

Kode			Uraian Urusan, Organisasi, Program, Kegiatan dan Sub Kegiatan	Kelompok Belanja							
				Operasi		Modal		Tak Terduga		Transfer	
				Anggaran	Realisasi	Anggaran	Realisasi	Anggaran	Realisasi	Anggaran	Realisasi
1			2	3	4	5	6	7	8	9	10
1.02	1.02.0.00.0.00.01.0037	1.02.05.2.03	Pengembangan dan Pelaksanaan Upaya Kesehatan Bersumber Daya Masyarakat (UKBM) Tingkat Daerah Kabupaten/Kota	12.915.000,00	12.078.400,00	0,00	0,00	0,00	0,00	0,00	0,00
1.02	1.02.0.00.0.00.01.0037	1.02.05.2.03.0001	Bimbingan Teknis dan Supervisi Pengembangan dan Pelaksanaan Upaya Kesehatan Bersumber Daya Masyarakat (UKBM)	12.915.000,00	12.078.400,00	0,00	0,00	0,00	0,00	0,00	0,00
1.02	1.02.0.00.0.00.01.0038		Puskesmas Simpur	1.791.503.200,00	1.630.833.765,00	145.424.300,00	121.502.037,00	0,00	0,00	0,00	0,00
1.02	1.02.0.00.0.00.01.0038	1.02.01	PROGRAM PENUNJANG URUSAN PEMERINTAHAN DAERAH KABUPATEN/KOTA	1.134.575.700,00	1.079.467.588,00	145.424.300,00	121.502.037,00	0,00	0,00	0,00	0,00
1.02	1.02.0.00.0.00.01.0038	1.02.01.2.10	Peningkatan Pelayanan BLUD	1.134.575.700,00	1.079.467.588,00	145.424.300,00	121.502.037,00	0,00	0,00	0,00	0,00
1.02	1.02.0.00.0.00.01.0038	1.02.01.2.10.0001	Pelayanan dan Penunjang Pelayanan BLUD	1.134.575.700,00	1.079.467.588,00	145.424.300,00	121.502.037,00	0,00	0,00	0,00	0,00
1.02	1.02.0.00.0.00.01.0038	1.02.02	PROGRAM PEMENUHAN UPAYA KESEHATAN PERORANGAN DAN UPAYA KESEHATAN MASYARAKAT	654.527.500,00	549.666.177,00	0,00	0,00	0,00	0,00	0,00	0,00
1.02	1.02.0.00.0.00.01.0038	1.02.02.2.02	Penyediaan Layanan Kesehatan untuk UKM dan UKP Rujukan Tingkat Daerah Kabupaten/Kota	654.527.500,00	549.666.177,00	0,00	0,00	0,00	0,00	0,00	0,00
1.02	1.02.0.00.0.00.01.0038	1.02.02.2.02.0001	Pengelolaan Pelayanan Kesehatan Ibu Hamil	150.850.000,00	133.625.000,00	0,00	0,00	0,00	0,00	0,00	0,00
1.02	1.02.0.00.0.00.01.0038	1.02.02.2.02.0005	Pengelolaan Pelayanan Kesehatan pada Usia Pendidikan Dasar	32.800.000,00	25.480.000,00	0,00	0,00	0,00	0,00	0,00	0,00
1.02	1.02.0.00.0.00.01.0038	1.02.02.2.02.0010	Pengelolaan Pelayanan Kesehatan Orang dengan Gangguan Jiwa Berat	9.600.000,00	7.680.000,00	0,00	0,00	0,00	0,00	0,00	0,00
1.02	1.02.0.00.0.00.01.0038	1.02.02.2.02.0011	Pengelolaan Pelayanan Kesehatan Orang Terduga Tuberkulosis	7.600.000,00	5.240.000,00	0,00	0,00	0,00	0,00	0,00	0,00
1.02	1.02.0.00.0.00.01.0038	1.02.02.2.02.0015	Pengelolaan Pelayanan Kesehatan Gizi Masyarakat	61.991.500,00	56.408.150,00	0,00	0,00	0,00	0,00	0,00	0,00
1.02	1.02.0.00.0.00.01.0038	1.02.02.2.02.0016	Pengelolaan Pelayanan Kesehatan Kerja dan Olahraga	3.000.000,00	2.390.000,00	0,00	0,00	0,00	0,00	0,00	0,00
1.02	1.02.0.00.0.00.01.0038	1.02.02.2.02.0017	Pengelolaan Pelayanan Kesehatan Lingkungan	23.200.000,00	18.560.000,00	0,00	0,00	0,00	0,00	0,00	0,00
1.02	1.02.0.00.0.00.01.0038	1.02.02.2.02.0020	Pengelolaan Surveilans Kesehatan	12.420.000,00	5.980.000,00	0,00	0,00	0,00	0,00	0,00	0,00
1.02	1.02.0.00.0.00.01.0038	1.02.02.2.02.0021	Pengelolaan Pelayanan Kesehatan Orang dengan Masalah Kesehatan Jiwa (ODMK)	7.200.000,00	5.440.000,00	0,00	0,00	0,00	0,00	0,00	0,00
1.02	1.02.0.00.0.00.01.0038	1.02.02.2.02.0025	Pelayanan Kesehatan Penyakit Menular dan Tidak Menular	151.850.000,00	110.870.000,00	0,00	0,00	0,00	0,00	0,00	0,00
1.02	1.02.0.00.0.00.01.0038	1.02.02.2.02.0033	Operasional Pelayanan Puskesmas	167.866.000,00	154.353.027,00	0,00	0,00	0,00	0,00	0,00	0,00
1.02	1.02.0.00.0.00.01.0038	1.02.02.2.02.0044	Pengelolaan Pelayanan Kesehatan Reproduksi	14.550.000,00	14.290.000,00	0,00	0,00	0,00	0,00	0,00	0,00
1.02	1.02.0.00.0.00.01.0038	1.02.02.2.02.0046	Pengelolaan upaya kesehatan Ibu dan Anak	800.000,00	340.000,00	0,00	0,00	0,00	0,00	0,00	0,00
1.02	1.02.0.00.0.00.01.0038	1.02.02.2.02.0047	Pengelolaan Pelayanan Kelanjutusiaan	10.800.000,00	9.010.000,00	0,00	0,00	0,00	0,00	0,00	0,00
1.02	1.02.0.00.0.00.01.0038	1.02.05	PROGRAM PEMBERDAYAAN MASYARAKAT BIDANG KESEHATAN	2.400.000,00	1.700.000,00	0,00	0,00	0,00	0,00	0,00	0,00
1.02	1.02.0.00.0.00.01.0038	1.02.05.2.03	Pengembangan dan Pelaksanaan Upaya Kesehatan Bersumber Daya Masyarakat (UKBM) Tingkat Daerah Kabupaten/Kota	2.400.000,00	1.700.000,00	0,00	0,00	0,00	0,00	0,00	0,00
1.02	1.02.0.00.0.00.01.0038	1.02.05.2.03.0001	Bimbingan Teknis dan Supervisi Pengembangan dan Pelaksanaan Upaya Kesehatan Bersumber Daya Masyarakat (UKBM)	2.400.000,00	1.700.000,00	0,00	0,00	0,00	0,00	0,00	0,00
1.02	1.02.0.00.0.00.01.0039		Puskesmas Wasah	1.068.369.773,00	868.789.691,00	125.877.131,00	125.657.150,00	0,00	0,00	0,00	0,00
1.02	1.02.0.00.0.00.01.0039	1.02.01	PROGRAM PENUNJANG URUSAN PEMERINTAHAN DAERAH KABUPATEN/KOTA	457.395.773,00	406.283.327,00	125.877.131,00	125.657.150,00	0,00	0,00	0,00	0,00
1.02	1.02.0.00.0.00.01.0039	1.02.01.2.10	Peningkatan Pelayanan BLUD	457.395.773,00	406.283.327,00	125.877.131,00	125.657.150,00	0,00	0,00	0,00	0,00
1.02	1.02.0.00.0.00.01.0039	1.02.01.2.10.0001	Pelayanan dan Penunjang Pelayanan BLUD	457.395.773,00	406.283.327,00	125.877.131,00	125.657.150,00	0,00	0,00	0,00	0,00
1.02	1.02.0.00.0.00.01.0039	1.02.02	PROGRAM PEMENUHAN UPAYA KESEHATAN PERORANGAN DAN UPAYA KESEHATAN MASYARAKAT	604.149.000,00	456.251.364,00	0,00	0,00	0,00	0,00	0,00	0,00
1.02	1.02.0.00.0.00.01.0039	1.02.02.2.02	Penyediaan Layanan Kesehatan untuk UKM dan UKP Rujukan Tingkat Daerah Kabupaten/Kota	604.149.000,00	456.251.364,00	0,00	0,00	0,00	0,00	0,00	0,00
1.02	1.02.0.00.0.00.01.0039	1.02.02.2.02.0001	Pengelolaan Pelayanan Kesehatan Ibu Hamil	56.850.000,00	53.330.000,00	0,00	0,00	0,00	0,00	0,00	0,00
1.02	1.02.0.00.0.00.01.0039	1.02.02.2.02.0005	Pengelolaan Pelayanan Kesehatan pada Usia Pendidikan Dasar	40.400.000,00	31.350.000,00	0,00	0,00	0,00	0,00	0,00	0,00
1.02	1.02.0.00.0.00.01.0039	1.02.02.2.02.0010	Pengelolaan Pelayanan Kesehatan Orang dengan Gangguan Jiwa Berat	24.000.000,00	19.560.000,00	0,00	0,00	0,00	0,00	0,00	0,00
1.02	1.02.0.00.0.00.01.0039	1.02.02.2.02.0011	Pengelolaan Pelayanan Kesehatan Orang Terduga Tuberkulosis	13.600.000,00	11.090.000,00	0,00	0,00	0,00	0,00	0,00	0,00
1.02	1.02.0.00.0.00.01.0039	1.02.02.2.02.0015	Pengelolaan Pelayanan Kesehatan Gizi Masyarakat	85.977.000,00	56.666.050,00	0,00	0,00	0,00	0,00	0,00	0,00
1.02	1.02.0.00.0.00.01.0039	1.02.02.2.02.0016	Pengelolaan Pelayanan Kesehatan Kerja dan Olahraga	5.400.000,00	3.260.000,00	0,00	0,00	0,00	0,00	0,00	0,00
1.02	1.02.0.00.0.00.01.0039	1.02.02.2.02.0017	Pengelolaan Pelayanan Kesehatan Lingkungan	9.000.000,00	6.450.000,00	0,00	0,00	0,00	0,00	0,00	0,00
1.02	1.02.0.00.0.00.01.0039	1.02.02.2.02.0020	Pengelolaan Surveilans Kesehatan	33.700.000,00	24.150.100,00	0,00	0,00	0,00	0,00	0,00	0,00
1.02	1.02.0.00.0.00.01.0039	1.02.02.2.02.0021	Pengelolaan Pelayanan Kesehatan Orang dengan Masalah Kesehatan Jiwa (ODMK)	9.000.000,00	7.200.000,00	0,00	0,00	0,00	0,00	0,00	0,00
1.02	1.02.0.00.0.00.01.0039	1.02.02.2.02.0025	Pelayanan Kesehatan Penyakit Menular dan Tidak Menular	131.650.000,00	98.460.000,00	0,00	0,00	0,00	0,00	0,00	0,00
1.02	1.02.0.00.0.00.01.0039	1.02.02.2.02.0033	Operasional Pelayanan Puskesmas	172.922.000,00	126.475.214,00	0,00	0,00	0,00	0,00	0,00	0,00
1.02	1.02.0.00.0.00.01.0039	1.02.02.2.02.0044	Pengelolaan Pelayanan Kesehatan Reproduksi	10.250.000,00	9.930.000,00	0,00	0,00	0,00	0,00	0,00	0,00
1.02	1.02.0.00.0.00.01.0039	1.02.02.2.02.0046	Pengelolaan upaya kesehatan Ibu dan Anak	400.000,00	340.000,00	0,00	0,00	0,00	0,00	0,00	0,00
1.02	1.02.0.00.0.00.01.0039	1.02.02.2.02.0047	Pengelolaan Pelayanan Kelanjutusiaan	11.000.000,00	7.990.000,00	0,00	0,00	0,00	0,00	0,00	0,00

Kode			Uraian Urusan, Organisasi, Program, Kegiatan dan Sub Kegiatan	Kelompok Belanja							
				Operasi		Modal		Tak Terduga		Transfer	
				Anggaran	Realisasi	Anggaran	Realisasi	Anggaran	Realisasi	Anggaran	Realisasi
1			2	3	4	5	6	7	8	9	10
1.02	1.02.0.00.0.00.01.0039	1.02.05	PROGRAM PEMBERDAYAAN MASYARAKAT BIDANG KESEHATAN	6.825.000,00	6.255.000,00	0,00	0,00	0,00	0,00	0,00	0,00
1.02	1.02.0.00.0.00.01.0039	1.02.05.2.03	Pengembangan dan Pelaksanaan Upaya Kesehatan Bersumber Daya Masyarakat (UKBM) Tingkat Daerah Kabupaten/Kota	6.825.000,00	6.255.000,00	0,00	0,00	0,00	0,00	0,00	0,00
1.02	1.02.0.00.0.00.01.0039	1.02.05.2.03.0001	Bimbingan Teknis dan Supervisi Pengembangan dan Pelaksanaan Upaya Kesehatan Bersumber Daya Masyarakat (UKBM)	6.825.000,00	6.255.000,00	0,00	0,00	0,00	0,00	0,00	0,00
1.02	1.02.0.00.0.00.01.0040		Puskesmas Kalumpang	1.122.201.140,00	987.942.282,00	139.068.199,00	127.925.300,00	0,00	0,00	0,00	0,00
1.02	1.02.0.00.0.00.01.0040	1.02.01	PROGRAM PENUNJANG URUSAN PEMERINTAHAN DAERAH KABUPATEN/KOTA	453.972.640,00	426.639.276,00	139.068.199,00	127.925.300,00	0,00	0,00	0,00	0,00
1.02	1.02.0.00.0.00.01.0040	1.02.01.2.10	Peningkatan Pelayanan BLUD	453.972.640,00	426.639.276,00	139.068.199,00	127.925.300,00	0,00	0,00	0,00	0,00
1.02	1.02.0.00.0.00.01.0040	1.02.01.2.10.0001	Pelayanan dan Penunjang Pelayanan BLUD	453.972.640,00	426.639.276,00	139.068.199,00	127.925.300,00	0,00	0,00	0,00	0,00
1.02	1.02.0.00.0.00.01.0040	1.02.02	PROGRAM PEMENUHAN UPAYA KESEHATAN PERORANGAN DAN UPAYA KESEHATAN MASYARAKAT	656.028.500,00	550.073.006,00	0,00	0,00	0,00	0,00	0,00	0,00
1.02	1.02.0.00.0.00.01.0040	1.02.02.2.02	Penyediaan Layanan Kesehatan untuk UKM dan UKP Rujukan Tingkat Daerah Kabupaten/Kota	656.028.500,00	550.073.006,00	0,00	0,00	0,00	0,00	0,00	0,00
1.02	1.02.0.00.0.00.01.0040	1.02.02.2.02.0001	Pengelolaan Pelayanan Kesehatan Ibu Hamil	163.800.000,00	154.590.000,00	0,00	0,00	0,00	0,00	0,00	0,00
1.02	1.02.0.00.0.00.01.0040	1.02.02.2.02.0005	Pengelolaan Pelayanan Kesehatan pada Usia Pendidikan Dasar	40.000.000,00	31.600.000,00	0,00	0,00	0,00	0,00	0,00	0,00
1.02	1.02.0.00.0.00.01.0040	1.02.02.2.02.0010	Pengelolaan Pelayanan Kesehatan Orang dengan Gangguan Jiwa Berat	12.000.000,00	8.780.000,00	0,00	0,00	0,00	0,00	0,00	0,00
1.02	1.02.0.00.0.00.01.0040	1.02.02.2.02.0011	Pengelolaan Pelayanan Kesehatan Orang Terduga Tuberkulosis	2.700.000,00	2.160.000,00	0,00	0,00	0,00	0,00	0,00	0,00
1.02	1.02.0.00.0.00.01.0040	1.02.02.2.02.0015	Pengelolaan Pelayanan Kesehatan Gizi Masyarakat	90.491.500,00	69.380.950,00	0,00	0,00	0,00	0,00	0,00	0,00
1.02	1.02.0.00.0.00.01.0040	1.02.02.2.02.0016	Pengelolaan Pelayanan Kesehatan Kerja dan Olahraga	2.400.000,00	1.500.000,00	0,00	0,00	0,00	0,00	0,00	0,00
1.02	1.02.0.00.0.00.01.0040	1.02.02.2.02.0017	Pengelolaan Pelayanan Kesehatan Lingkungan	9.500.000,00	7.600.000,00	0,00	0,00	0,00	0,00	0,00	0,00
1.02	1.02.0.00.0.00.01.0040	1.02.02.2.02.0020	Pengelolaan Surveilans Kesehatan	16.150.000,00	7.770.000,00	0,00	0,00	0,00	0,00	0,00	0,00
1.02	1.02.0.00.0.00.01.0040	1.02.02.2.02.0021	Pengelolaan Pelayanan Kesehatan Orang dengan Masalah Kesehatan Jiwa (ODMK)	10.800.000,00	7.830.000,00	0,00	0,00	0,00	0,00	0,00	0,00
1.02	1.02.0.00.0.00.01.0040	1.02.02.2.02.0025	Pelayanan Kesehatan Penyakit Menular dan Tidak Menular	101.439.000,00	76.544.000,00	0,00	0,00	0,00	0,00	0,00	0,00
1.02	1.02.0.00.0.00.01.0040	1.02.02.2.02.0033	Operasional Pelayanan Puskesmas	173.723.000,00	152.413.056,00	0,00	0,00	0,00	0,00	0,00	0,00
1.02	1.02.0.00.0.00.01.0040	1.02.02.2.02.0044	Pengelolaan Pelayanan Kesehatan Reproduksi	21.825.000,00	21.105.000,00	0,00	0,00	0,00	0,00	0,00	0,00
1.02	1.02.0.00.0.00.01.0040	1.02.02.2.02.0046	Pengelolaan upaya kesehatan Ibu dan Anak	400.000,00	160.000,00	0,00	0,00	0,00	0,00	0,00	0,00
1.02	1.02.0.00.0.00.01.0040	1.02.02.2.02.0047	Pengelolaan Pelayanan Kelanjutusiaan	10.800.000,00	8.640.000,00	0,00	0,00	0,00	0,00	0,00	0,00
1.02	1.02.0.00.0.00.01.0040	1.02.05	PROGRAM PEMBERDAYAAN MASYARAKAT BIDANG KESEHATAN	12.200.000,00	11.230.000,00	0,00	0,00	0,00	0,00	0,00	0,00
1.02	1.02.0.00.0.00.01.0040	1.02.05.2.03	Pengembangan dan Pelaksanaan Upaya Kesehatan Bersumber Daya Masyarakat (UKBM) Tingkat Daerah Kabupaten/Kota	12.200.000,00	11.230.000,00	0,00	0,00	0,00	0,00	0,00	0,00
1.02	1.02.0.00.0.00.01.0040	1.02.05.2.03.0001	Bimbingan Teknis dan Supervisi Pengembangan dan Pelaksanaan Upaya Kesehatan Bersumber Daya Masyarakat (UKBM)	12.200.000,00	11.230.000,00	0,00	0,00	0,00	0,00	0,00	0,00
1.02	1.02.0.00.0.00.01.0041		Puskesmas Bayanan	1.548.902.584,00	1.326.640.886,00	195.290.588,00	173.261.200,00	0,00	0,00	0,00	0,00
1.02	1.02.0.00.0.00.01.0041	1.02.01	PROGRAM PENUNJANG URUSAN PEMERINTAHAN DAERAH KABUPATEN/KOTA	886.765.084,00	798.969.590,00	195.290.588,00	173.261.200,00	0,00	0,00	0,00	0,00
1.02	1.02.0.00.0.00.01.0041	1.02.01.2.10	Peningkatan Pelayanan BLUD	886.765.084,00	798.969.590,00	195.290.588,00	173.261.200,00	0,00	0,00	0,00	0,00
1.02	1.02.0.00.0.00.01.0041	1.02.01.2.10.0001	Pelayanan dan Penunjang Pelayanan BLUD	886.765.084,00	798.969.590,00	195.290.588,00	173.261.200,00	0,00	0,00	0,00	0,00
1.02	1.02.0.00.0.00.01.0041	1.02.02	PROGRAM PEMENUHAN UPAYA KESEHATAN PERORANGAN DAN UPAYA KESEHATAN MASYARAKAT	656.262.500,00	523.156.296,00	0,00	0,00	0,00	0,00	0,00	0,00
1.02	1.02.0.00.0.00.01.0041	1.02.02.2.02	Penyediaan Layanan Kesehatan untuk UKM dan UKP Rujukan Tingkat Daerah Kabupaten/Kota	656.262.500,00	523.156.296,00	0,00	0,00	0,00	0,00	0,00	0,00
1.02	1.02.0.00.0.00.01.0041	1.02.02.2.02.0001	Pengelolaan Pelayanan Kesehatan Ibu Hamil	36.400.000,00	34.010.000,00	0,00	0,00	0,00	0,00	0,00	0,00
1.02	1.02.0.00.0.00.01.0041	1.02.02.2.02.0005	Pengelolaan Pelayanan Kesehatan pada Usia Pendidikan Dasar	38.000.000,00	30.400.000,00	0,00	0,00	0,00	0,00	0,00	0,00
1.02	1.02.0.00.0.00.01.0041	1.02.02.2.02.0010	Pengelolaan Pelayanan Kesehatan Orang dengan Gangguan Jiwa Berat	8.000.000,00	5.900.000,00	0,00	0,00	0,00	0,00	0,00	0,00
1.02	1.02.0.00.0.00.01.0041	1.02.02.2.02.0011	Pengelolaan Pelayanan Kesehatan Orang Terduga Tuberkulosis	10.300.000,00	6.120.000,00	0,00	0,00	0,00	0,00	0,00	0,00
1.02	1.02.0.00.0.00.01.0041	1.02.02.2.02.0015	Pengelolaan Pelayanan Kesehatan Gizi Masyarakat	112.184.000,00	106.274.000,00	0,00	0,00	0,00	0,00	0,00	0,00
1.02	1.02.0.00.0.00.01.0041	1.02.02.2.02.0016	Pengelolaan Pelayanan Kesehatan Kerja dan Olahraga	7.600.000,00	5.080.000,00	0,00	0,00	0,00	0,00	0,00	0,00
1.02	1.02.0.00.0.00.01.0041	1.02.02.2.02.0017	Pengelolaan Pelayanan Kesehatan Lingkungan	9.000.000,00	6.210.000,00	0,00	0,00	0,00	0,00	0,00	0,00
1.02	1.02.0.00.0.00.01.0041	1.02.02.2.02.0020	Pengelolaan Surveilans Kesehatan	37.980.000,00	6.930.000,00	0,00	0,00	0,00	0,00	0,00	0,00
1.02	1.02.0.00.0.00.01.0041	1.02.02.2.02.0021	Pengelolaan Pelayanan Kesehatan Orang dengan Masalah Kesehatan Jiwa (ODMK)	9.600.000,00	7.240.000,00	0,00	0,00	0,00	0,00	0,00	0,00
1.02	1.02.0.00.0.00.01.0041	1.02.02.2.02.0025	Pelayanan Kesehatan Penyakit Menular dan Tidak Menular	138.337.500,00	103.377.500,00	0,00	0,00	0,00	0,00	0,00	0,00
1.02	1.02.0.00.0.00.01.0041	1.02.02.2.02.0033	Operasional Pelayanan Puskesmas	177.961.000,00	147.294.796,00	0,00	0,00	0,00	0,00	0,00	0,00
1.02	1.02.0.00.0.00.01.0041	1.02.02.2.02.0044	Pengelolaan Pelayanan Kesehatan Reproduksi	10.800.000,00	10.240.000,00	0,00	0,00	0,00	0,00	0,00	0,00

Kode			Uraian Urusan, Organisasi, Program, Kegiatan dan Sub Kegiatan	Kelompok Belanja							
				Operasi		Modal		Tak Terduga		Transfer	
				Anggaran	Realisasi	Anggaran	Realisasi	Anggaran	Realisasi	Anggaran	Realisasi
1			2	3	4	5	6	7	8	9	10
1.02	1.02.0.00.0.00.01.0041	1.02.02.2.02.0046	Pengelolaan upaya kesehatan Ibu dan Anak	47.300.000,00	44.480.000,00	0,00	0,00	0,00	0,00	0,00	0,00
1.02	1.02.0.00.0.00.01.0041	1.02.02.2.02.0047	Pengelolaan Pelayanan Kelanjutusiaan	12.800.000,00	9.600.000,00	0,00	0,00	0,00	0,00	0,00	0,00
1.02	1.02.0.00.0.00.01.0041	1.02.05	PROGRAM PEMBERDAYAAN MASYARAKAT BIDANG KESEHATAN	5.875.000,00	4.515.000,00	0,00	0,00	0,00	0,00	0,00	0,00
1.02	1.02.0.00.0.00.01.0041	1.02.05.2.03	Pengembangan dan Pelaksanaan Upaya Kesehatan Bersumber Daya Masyarakat (UKBM) Tingkat Daerah Kabupaten/Kota	5.875.000,00	4.515.000,00	0,00	0,00	0,00	0,00	0,00	0,00
1.02	1.02.0.00.0.00.01.0041	1.02.05.2.03.0001	Bimbingan Teknis dan Supervisi Pengembangan dan Pelaksanaan Upaya Kesehatan Bersumber Daya Masyarakat (UKBM)	5.875.000,00	4.515.000,00	0,00	0,00	0,00	0,00	0,00	0,00
1.02	1.02.0.00.0.00.01.0042		Puskesmas Sungai Pinang	1.804.213.592,00	1.571.119.635,00	254.274.171,00	247.785.000,00	0,00	0,00	0,00	0,00
1.02	1.02.0.00.0.00.01.0042	1.02.01	PROGRAM PENUNJANG URUSAN PEMERINTAHAN DAERAH KABUPATEN/KOTA	1.056.685.092,00	965.003.887,00	254.274.171,00	247.785.000,00	0,00	0,00	0,00	0,00
1.02	1.02.0.00.0.00.01.0042	1.02.01.2.10	Peningkatan Pelayanan BLUD	1.056.685.092,00	965.003.887,00	254.274.171,00	247.785.000,00	0,00	0,00	0,00	0,00
1.02	1.02.0.00.0.00.01.0042	1.02.01.2.10.0001	Pelayanan dan Penunjang Pelayanan BLUD	1.056.685.092,00	965.003.887,00	254.274.171,00	247.785.000,00	0,00	0,00	0,00	0,00
1.02	1.02.0.00.0.00.01.0042	1.02.02	PROGRAM PEMENUHAN UPAYA KESEHATAN PERORANGAN DAN UPAYA KESEHATAN MASYARAKAT	742.378.500,00	602.825.748,00	0,00	0,00	0,00	0,00	0,00	0,00
1.02	1.02.0.00.0.00.01.0042	1.02.02.2.02	Penyediaan Layanan Kesehatan untuk UKM dan UKP Rujukan Tingkat Daerah Kabupaten/Kota	742.378.500,00	602.825.748,00	0,00	0,00	0,00	0,00	0,00	0,00
1.02	1.02.0.00.0.00.01.0042	1.02.02.2.02.0001	Pengelolaan Pelayanan Kesehatan Ibu Hamil	82.500.000,00	77.520.000,00	0,00	0,00	0,00	0,00	0,00	0,00
1.02	1.02.0.00.0.00.01.0042	1.02.02.2.02.0005	Pengelolaan Pelayanan Kesehatan pada Usia Pendidikan Dasar	61.800.000,00	46.270.000,00	0,00	0,00	0,00	0,00	0,00	0,00
1.02	1.02.0.00.0.00.01.0042	1.02.02.2.02.0010	Pengelolaan Pelayanan Kesehatan Orang dengan Gangguan Jiwa Berat	36.000.000,00	26.640.000,00	0,00	0,00	0,00	0,00	0,00	0,00
1.02	1.02.0.00.0.00.01.0042	1.02.02.2.02.0011	Pengelolaan Pelayanan Kesehatan Orang Terduga Tuberkulosis	11.300.000,00	8.430.000,00	0,00	0,00	0,00	0,00	0,00	0,00
1.02	1.02.0.00.0.00.01.0042	1.02.02.2.02.0015	Pengelolaan Pelayanan Kesehatan Gizi Masyarakat	187.976.500,00	168.420.875,00	0,00	0,00	0,00	0,00	0,00	0,00
1.02	1.02.0.00.0.00.01.0042	1.02.02.2.02.0016	Pengelolaan Pelayanan Kesehatan Kerja dan Olahraga	3.600.000,00	2.530.000,00	0,00	0,00	0,00	0,00	0,00	0,00
1.02	1.02.0.00.0.00.01.0042	1.02.02.2.02.0017	Pengelolaan Pelayanan Kesehatan Lingkungan	13.800.000,00	10.020.000,00	0,00	0,00	0,00	0,00	0,00	0,00
1.02	1.02.0.00.0.00.01.0042	1.02.02.2.02.0020	Pengelolaan Surveilans Kesehatan	8.885.000,00	2.940.000,00	0,00	0,00	0,00	0,00	0,00	0,00
1.02	1.02.0.00.0.00.01.0042	1.02.02.2.02.0021	Pengelolaan Pelayanan Kesehatan Orang dengan Masalah Kesehatan Jiwa (ODMK)	10.000.000,00	7.470.000,00	0,00	0,00	0,00	0,00	0,00	0,00
1.02	1.02.0.00.0.00.01.0042	1.02.02.2.02.0025	Pelayanan Kesehatan Penyakit Menular dan Tidak Menular	102.725.000,00	78.045.000,00	0,00	0,00	0,00	0,00	0,00	0,00
1.02	1.02.0.00.0.00.01.0042	1.02.02.2.02.0033	Operasional Pelayanan Puskesmas	190.592.000,00	148.529.873,00	0,00	0,00	0,00	0,00	0,00	0,00
1.02	1.02.0.00.0.00.01.0042	1.02.02.2.02.0044	Pengelolaan Pelayanan Kesehatan Reproduksi	23.100.000,00	18.240.000,00	0,00	0,00	0,00	0,00	0,00	0,00
1.02	1.02.0.00.0.00.01.0042	1.02.02.2.02.0046	Pengelolaan upaya kesehatan Ibu dan Anak	300.000,00	0,00	0,00	0,00	0,00	0,00	0,00	0,00
1.02	1.02.0.00.0.00.01.0042	1.02.02.2.02.0047	Pengelolaan Pelayanan Kelanjutusiaan	9.800.000,00	7.770.000,00	0,00	0,00	0,00	0,00	0,00	0,00
1.02	1.02.0.00.0.00.01.0042	1.02.05	PROGRAM PEMBERDAYAAN MASYARAKAT BIDANG KESEHATAN	5.150.000,00	3.290.000,00	0,00	0,00	0,00	0,00	0,00	0,00
1.02	1.02.0.00.0.00.01.0042	1.02.05.2.03	Pengembangan dan Pelaksanaan Upaya Kesehatan Bersumber Daya Masyarakat (UKBM) Tingkat Daerah Kabupaten/Kota	5.150.000,00	3.290.000,00	0,00	0,00	0,00	0,00	0,00	0,00
1.02	1.02.0.00.0.00.01.0042	1.02.05.2.03.0001	Bimbingan Teknis dan Supervisi Pengembangan dan Pelaksanaan Upaya Kesehatan Bersumber Daya Masyarakat (UKBM)	5.150.000,00	3.290.000,00	0,00	0,00	0,00	0,00	0,00	0,00
1.02	1.02.0.00.0.00.01.0043		Puskesmas Baruh Jaya	1.647.190.299,00	1.357.201.410,00	181.126.882,00	106.409.000,00	0,00	0,00	0,00	0,00
1.02	1.02.0.00.0.00.01.0043	1.02.01	PROGRAM PENUNJANG URUSAN PEMERINTAHAN DAERAH KABUPATEN/KOTA	955.770.299,00	817.132.589,00	181.126.882,00	106.409.000,00	0,00	0,00	0,00	0,00
1.02	1.02.0.00.0.00.01.0043	1.02.01.2.10	Peningkatan Pelayanan BLUD	955.770.299,00	817.132.589,00	181.126.882,00	106.409.000,00	0,00	0,00	0,00	0,00
1.02	1.02.0.00.0.00.01.0043	1.02.01.2.10.0001	Pelayanan dan Penunjang Pelayanan BLUD	955.770.299,00	817.132.589,00	181.126.882,00	106.409.000,00	0,00	0,00	0,00	0,00
1.02	1.02.0.00.0.00.01.0043	1.02.02	PROGRAM PEMENUHAN UPAYA KESEHATAN PERORANGAN DAN UPAYA KESEHATAN MASYARAKAT	685.995.000,00	540.068.821,00	0,00	0,00	0,00	0,00	0,00	0,00
1.02	1.02.0.00.0.00.01.0043	1.02.02.2.02	Penyediaan Layanan Kesehatan untuk UKM dan UKP Rujukan Tingkat Daerah Kabupaten/Kota	685.995.000,00	540.068.821,00	0,00	0,00	0,00	0,00	0,00	0,00
1.02	1.02.0.00.0.00.01.0043	1.02.02.2.02.0001	Pengelolaan Pelayanan Kesehatan Ibu Hamil	72.800.000,00	67.800.000,00	0,00	0,00	0,00	0,00	0,00	0,00
1.02	1.02.0.00.0.00.01.0043	1.02.02.2.02.0005	Pengelolaan Pelayanan Kesehatan pada Usia Pendidikan Dasar	27.200.000,00	14.490.000,00	0,00	0,00	0,00	0,00	0,00	0,00
1.02	1.02.0.00.0.00.01.0043	1.02.02.2.02.0010	Pengelolaan Pelayanan Kesehatan Orang dengan Gangguan Jiwa Berat	36.000.000,00	26.850.000,00	0,00	0,00	0,00	0,00	0,00	0,00
1.02	1.02.0.00.0.00.01.0043	1.02.02.2.02.0011	Pengelolaan Pelayanan Kesehatan Orang Terduga Tuberkulosis	9.500.000,00	1.880.000,00	0,00	0,00	0,00	0,00	0,00	0,00
1.02	1.02.0.00.0.00.01.0043	1.02.02.2.02.0015	Pengelolaan Pelayanan Kesehatan Gizi Masyarakat	156.161.000,00	140.800.400,00	0,00	0,00	0,00	0,00	0,00	0,00
1.02	1.02.0.00.0.00.01.0043	1.02.02.2.02.0016	Pengelolaan Pelayanan Kesehatan Kerja dan Olahraga	2.200.000,00	1.340.000,00	0,00	0,00	0,00	0,00	0,00	0,00
1.02	1.02.0.00.0.00.01.0043	1.02.02.2.02.0017	Pengelolaan Pelayanan Kesehatan Lingkungan	16.400.000,00	4.980.000,00	0,00	0,00	0,00	0,00	0,00	0,00
1.02	1.02.0.00.0.00.01.0043	1.02.02.2.02.0020	Pengelolaan Surveilans Kesehatan	23.020.000,00	11.400.000,00	0,00	0,00	0,00	0,00	0,00	0,00
1.02	1.02.0.00.0.00.01.0043	1.02.02.2.02.0021	Pengelolaan Pelayanan Kesehatan Orang dengan Masalah Kesehatan Jiwa (ODMK)	8.000.000,00	6.120.000,00	0,00	0,00	0,00	0,00	0,00	0,00
1.02	1.02.0.00.0.00.01.0043	1.02.02.2.02.0025	Pelayanan Kesehatan Penyakit Menular dan Tidak Menular	144.050.000,00	103.990.000,00	0,00	0,00	0,00	0,00	0,00	0,00

Kode			Uraian Urusan, Organisasi, Program, Kegiatan dan Sub Kegiatan	Kelompok Belanja							
				Operasi		Modal		Tak Terduga		Transfer	
				Anggaran	Realisasi	Anggaran	Realisasi	Anggaran	Realisasi	Anggaran	Realisasi
1			2	3	4	5	6	7	8	9	10
1.02	1.02.0.00.0.00.01.0043	1.02.02.2.02.0033	Operasional Pelayanan Puskesmas	177.114.000,00	147.948.421,00	0,00	0,00	0,00	0,00	0,00	0,00
1.02	1.02.0.00.0.00.01.0043	1.02.02.2.02.0044	Pengelolaan Pelayanan Kesehatan Reproduksi	3.250.000,00	2.990.000,00	0,00	0,00	0,00	0,00	0,00	0,00
1.02	1.02.0.00.0.00.01.0043	1.02.02.2.02.0046	Pengelolaan upaya kesehatan Ibu dan Anak	400.000,00	0,00	0,00	0,00	0,00	0,00	0,00	0,00
1.02	1.02.0.00.0.00.01.0043	1.02.02.2.02.0047	Pengelolaan Pelayanan Kelanjutusiaan	9.900.000,00	9.480.000,00	0,00	0,00	0,00	0,00	0,00	0,00
1.02	1.02.0.00.0.00.01.0043	1.02.05	PROGRAM PEMBERDAYAAN MASYARAKAT BIDANG KESEHATAN	5.425.000,00	0,00	0,00	0,00	0,00	0,00	0,00	0,00
1.02	1.02.0.00.0.00.01.0043	1.02.05.2.03	Pengembangan dan Pelaksanaan Upaya Kesehatan Bersumber Daya Masyarakat (UKBM) Tingkat Daerah Kabupaten/Kota	5.425.000,00	0,00	0,00	0,00	0,00	0,00	0,00	0,00
1.02	1.02.0.00.0.00.01.0043	1.02.05.2.03.0001	Bimbingan Teknis dan Supervisi Pengembangan dan Pelaksanaan Upaya Kesehatan Bersumber Daya Masyarakat (UKBM)	5.425.000,00	0,00	0,00	0,00	0,00	0,00	0,00	0,00
1.02	1.02.0.00.0.00.01.0044		Puskesmas Bajayau	1.475.531.882,00	1.210.466.594,00	211.313.568,00	201.396.890,00	0,00	0,00	0,00	0,00
1.02	1.02.0.00.0.00.01.0044	1.02.01	PROGRAM PENUNJANG URUSAN PEMERINTAHAN DAERAH KABUPATEN/KOTA	783.504.882,00	669.543.041,00	211.313.568,00	201.396.890,00	0,00	0,00	0,00	0,00
1.02	1.02.0.00.0.00.01.0044	1.02.01.2.10	Peningkatan Pelayanan BLUD	783.504.882,00	669.543.041,00	211.313.568,00	201.396.890,00	0,00	0,00	0,00	0,00
1.02	1.02.0.00.0.00.01.0044	1.02.01.2.10.0001	Pelayanan dan Penunjang Pelayanan BLUD	783.504.882,00	669.543.041,00	211.313.568,00	201.396.890,00	0,00	0,00	0,00	0,00
1.02	1.02.0.00.0.00.01.0044	1.02.02	PROGRAM PEMENUHAN UPAYA KESEHATAN PERORANGAN DAN UPAYA KESEHATAN MASYARAKAT	686.877.000,00	537.633.553,00	0,00	0,00	0,00	0,00	0,00	0,00
1.02	1.02.0.00.0.00.01.0044	1.02.02.2.02	Penyediaan Layanan Kesehatan untuk UKM dan UKP Rujukan Tingkat Daerah Kabupaten/Kota	686.877.000,00	537.633.553,00	0,00	0,00	0,00	0,00	0,00	0,00
1.02	1.02.0.00.0.00.01.0044	1.02.02.2.02.0001	Pengelolaan Pelayanan Kesehatan Ibu Hamil	117.400.000,00	107.600.000,00	0,00	0,00	0,00	0,00	0,00	0,00
1.02	1.02.0.00.0.00.01.0044	1.02.02.2.02.0005	Pengelolaan Pelayanan Kesehatan pada Usia Pendidikan Dasar	72.000.000,00	53.100.000,00	0,00	0,00	0,00	0,00	0,00	0,00
1.02	1.02.0.00.0.00.01.0044	1.02.02.2.02.0010	Pengelolaan Pelayanan Kesehatan Orang dengan Gangguan Jiwa Berat	21.600.000,00	15.510.000,00	0,00	0,00	0,00	0,00	0,00	0,00
1.02	1.02.0.00.0.00.01.0044	1.02.02.2.02.0011	Pengelolaan Pelayanan Kesehatan Orang Terduga Tuberkulosis	4.400.000,00	3.110.000,00	0,00	0,00	0,00	0,00	0,00	0,00
1.02	1.02.0.00.0.00.01.0044	1.02.02.2.02.0015	Pengelolaan Pelayanan Kesehatan Gizi Masyarakat	93.770.000,00	57.167.100,00	0,00	0,00	0,00	0,00	0,00	0,00
1.02	1.02.0.00.0.00.01.0044	1.02.02.2.02.0016	Pengelolaan Pelayanan Kesehatan Kerja dan Olahraga	300.000,00	0,00	0,00	0,00	0,00	0,00	0,00	0,00
1.02	1.02.0.00.0.00.01.0044	1.02.02.2.02.0017	Pengelolaan Pelayanan Kesehatan Lingkungan	22.600.000,00	16.120.000,00	0,00	0,00	0,00	0,00	0,00	0,00
1.02	1.02.0.00.0.00.01.0044	1.02.02.2.02.0020	Pengelolaan Surveilans Kesehatan	15.510.000,00	7.000.000,00	0,00	0,00	0,00	0,00	0,00	0,00
1.02	1.02.0.00.0.00.01.0044	1.02.02.2.02.0021	Pengelolaan Pelayanan Kesehatan Orang dengan Masalah Kesehatan Jiwa (ODMK)	6.800.000,00	4.870.000,00	0,00	0,00	0,00	0,00	0,00	0,00
1.02	1.02.0.00.0.00.01.0044	1.02.02.2.02.0025	Pelayanan Kesehatan Penyakit Menular dan Tidak Menular	155.400.000,00	111.320.000,00	0,00	0,00	0,00	0,00	0,00	0,00
1.02	1.02.0.00.0.00.01.0044	1.02.02.2.02.0033	Operasional Pelayanan Puskesmas	151.122.000,00	139.471.453,00	0,00	0,00	0,00	0,00	0,00	0,00
1.02	1.02.0.00.0.00.01.0044	1.02.02.2.02.0044	Pengelolaan Pelayanan Kesehatan Reproduksi	16.975.000,00	16.415.000,00	0,00	0,00	0,00	0,00	0,00	0,00
1.02	1.02.0.00.0.00.01.0044	1.02.02.2.02.0046	Pengelolaan upaya kesehatan Ibu dan Anak	600.000,00	0,00	0,00	0,00	0,00	0,00	0,00	0,00
1.02	1.02.0.00.0.00.01.0044	1.02.02.2.02.0047	Pengelolaan Pelayanan Kelanjutusiaan	8.400.000,00	5.950.000,00	0,00	0,00	0,00	0,00	0,00	0,00
1.02	1.02.0.00.0.00.01.0044	1.02.05	PROGRAM PEMBERDAYAAN MASYARAKAT BIDANG KESEHATAN	5.150.000,00	3.290.000,00	0,00	0,00	0,00	0,00	0,00	0,00
1.02	1.02.0.00.0.00.01.0044	1.02.05.2.03	Pengembangan dan Pelaksanaan Upaya Kesehatan Bersumber Daya Masyarakat (UKBM) Tingkat Daerah Kabupaten/Kota	5.150.000,00	3.290.000,00	0,00	0,00	0,00	0,00	0,00	0,00
1.02	1.02.0.00.0.00.01.0044	1.02.05.2.03.0001	Bimbingan Teknis dan Supervisi Pengembangan dan Pelaksanaan Upaya Kesehatan Bersumber Daya Masyarakat (UKBM)	5.150.000,00	3.290.000,00	0,00	0,00	0,00	0,00	0,00	0,00
1.02	1.02.0.00.0.00.01.0045		Puskesmas Pasungkan	1.760.311.770,00	1.506.883.775,00	179.566.806,00	147.282.000,00	0,00	0,00	0,00	0,00
1.02	1.02.0.00.0.00.01.0045	1.02.01	PROGRAM PENUNJANG URUSAN PEMERINTAHAN DAERAH KABUPATEN/KOTA	1.023.091.770,00	898.333.950,00	179.566.806,00	147.282.000,00	0,00	0,00	0,00	0,00
1.02	1.02.0.00.0.00.01.0045	1.02.01.2.10	Peningkatan Pelayanan BLUD	1.023.091.770,00	898.333.950,00	179.566.806,00	147.282.000,00	0,00	0,00	0,00	0,00
1.02	1.02.0.00.0.00.01.0045	1.02.01.2.10.0001	Pelayanan dan Penunjang Pelayanan BLUD	1.023.091.770,00	898.333.950,00	179.566.806,00	147.282.000,00	0,00	0,00	0,00	0,00
1.02	1.02.0.00.0.00.01.0045	1.02.02	PROGRAM PEMENUHAN UPAYA KESEHATAN PERORANGAN DAN UPAYA KESEHATAN MASYARAKAT	733.328.000,00	605.088.225,00	0,00	0,00	0,00	0,00	0,00	0,00
1.02	1.02.0.00.0.00.01.0045	1.02.02.2.02	Penyediaan Layanan Kesehatan untuk UKM dan UKP Rujukan Tingkat Daerah Kabupaten/Kota	733.328.000,00	605.088.225,00	0,00	0,00	0,00	0,00	0,00	0,00
1.02	1.02.0.00.0.00.01.0045	1.02.02.2.02.0001	Pengelolaan Pelayanan Kesehatan Ibu Hamil	147.875.000,00	136.725.000,00	0,00	0,00	0,00	0,00	0,00	0,00
1.02	1.02.0.00.0.00.01.0045	1.02.02.2.02.0005	Pengelolaan Pelayanan Kesehatan pada Usia Pendidikan Dasar	44.800.000,00	33.660.000,00	0,00	0,00	0,00	0,00	0,00	0,00
1.02	1.02.0.00.0.00.01.0045	1.02.02.2.02.0010	Pengelolaan Pelayanan Kesehatan Orang dengan Gangguan Jiwa Berat	12.000.000,00	8.940.000,00	0,00	0,00	0,00	0,00	0,00	0,00
1.02	1.02.0.00.0.00.01.0045	1.02.02.2.02.0011	Pengelolaan Pelayanan Kesehatan Orang Terduga Tuberkulosis	12.100.000,00	9.440.000,00	0,00	0,00	0,00	0,00	0,00	0,00
1.02	1.02.0.00.0.00.01.0045	1.02.02.2.02.0015	Pengelolaan Pelayanan Kesehatan Gizi Masyarakat	103.605.000,00	96.385.750,00	0,00	0,00	0,00	0,00	0,00	0,00
1.02	1.02.0.00.0.00.01.0045	1.02.02.2.02.0016	Pengelolaan Pelayanan Kesehatan Kerja dan Olahraga	6.000.000,00	4.400.000,00	0,00	0,00	0,00	0,00	0,00	0,00
1.02	1.02.0.00.0.00.01.0045	1.02.02.2.02.0017	Pengelolaan Pelayanan Kesehatan Lingkungan	13.200.000,00	9.370.000,00	0,00	0,00	0,00	0,00	0,00	0,00
1.02	1.02.0.00.0.00.01.0045	1.02.02.2.02.0020	Pengelolaan Surveilans Kesehatan	24.800.000,00	9.020.000,00	0,00	0,00	0,00	0,00	0,00	0,00

Kode			Uraian Urusan, Organisasi, Program, Kegiatan dan Sub Kegiatan	Kelompok Belanja							
				Operasi		Modal		Tak Terduga		Transfer	
				Anggaran	Realisasi	Anggaran	Realisasi	Anggaran	Realisasi	Anggaran	Realisasi
1			2	3	4	5	6	7	8	9	10
1.02	1.02.0.00.0.00.01.0045	1.02.02.2.02.0021	Pengelolaan Pelayanan Kesehatan Orang dengan Masalah Kesehatan Jiwa (ODMK)	8.000.000,00	5.970.000,00	0,00	0,00	0,00	0,00	0,00	0,00
1.02	1.02.0.00.0.00.01.0045	1.02.02.2.02.0025	Pelayanan Kesehatan Penyakit Menular dan Tidak Menular	168.150.000,00	120.590.000,00	0,00	0,00	0,00	0,00	0,00	0,00
1.02	1.02.0.00.0.00.01.0045	1.02.02.2.02.0033	Operasional Pelayanan Puskesmas	170.398.000,00	152.407.475,00	0,00	0,00	0,00	0,00	0,00	0,00
1.02	1.02.0.00.0.00.01.0045	1.02.02.2.02.0044	Pengelolaan Pelayanan Kesehatan Reproduksi	10.800.000,00	9.890.000,00	0,00	0,00	0,00	0,00	0,00	0,00
1.02	1.02.0.00.0.00.01.0045	1.02.02.2.02.0046	Pengelolaan upaya kesehatan Ibu dan Anak	400.000,00	290.000,00	0,00	0,00	0,00	0,00	0,00	0,00
1.02	1.02.0.00.0.00.01.0045	1.02.02.2.02.0047	Pengelolaan Pelayanan Kelanjutusiaan	11.200.000,00	8.000.000,00	0,00	0,00	0,00	0,00	0,00	0,00
1.02	1.02.0.00.0.00.01.0045	1.02.05	PROGRAM PEMBERDAYAAN MASYARAKAT BIDANG KESEHATAN	3.892.000,00	3.461.600,00	0,00	0,00	0,00	0,00	0,00	0,00
1.02	1.02.0.00.0.00.01.0045	1.02.05.2.03	Pengembangan dan Pelaksanaan Upaya Kesehatan Bersumber Daya Masyarakat (UKBM) Tingkat Daerah Kabupaten/Kota	3.892.000,00	3.461.600,00	0,00	0,00	0,00	0,00	0,00	0,00
1.02	1.02.0.00.0.00.01.0045	1.02.05.2.03.0001	Bimbingan Teknis dan Supervisi Pengembangan dan Pelaksanaan Upaya Kesehatan Bersumber Daya Masyarakat (UKBM)	3.892.000,00	3.461.600,00	0,00	0,00	0,00	0,00	0,00	0,00
1.02	1.02.0.00.0.00.01.0046		Puskesmas Kandangan	2.334.656.500,00	2.101.102.676,00	110.000.000,00	103.033.315,00	0,00	0,00	0,00	0,00
1.02	1.02.0.00.0.00.01.0046	1.02.01	PROGRAM PENUNJANG URUSAN PEMERINTAHAN DAERAH KABUPATEN/KOTA	1.581.328.000,00	1.518.115.169,00	110.000.000,00	103.033.315,00	0,00	0,00	0,00	0,00
1.02	1.02.0.00.0.00.01.0046	1.02.01.2.10	Peningkatan Pelayanan BLUD	1.581.328.000,00	1.518.115.169,00	110.000.000,00	103.033.315,00	0,00	0,00	0,00	0,00
1.02	1.02.0.00.0.00.01.0046	1.02.01.2.10.0001	Pelayanan dan Penunjang Pelayanan BLUD	1.581.328.000,00	1.518.115.169,00	110.000.000,00	103.033.315,00	0,00	0,00	0,00	0,00
1.02	1.02.0.00.0.00.01.0046	1.02.02	PROGRAM PEMENUHAN UPAYA KESEHATAN PERORANGAN DAN UPAYA KESEHATAN MASYARAKAT	749.378.500,00	579.937.507,00	0,00	0,00	0,00	0,00	0,00	0,00
1.02	1.02.0.00.0.00.01.0046	1.02.02.2.02	Penyediaan Layanan Kesehatan untuk UKM dan UKP Rujukan Tingkat Daerah Kabupaten/Kota	749.378.500,00	579.937.507,00	0,00	0,00	0,00	0,00	0,00	0,00
1.02	1.02.0.00.0.00.01.0046	1.02.02.2.02.0001	Pengelolaan Pelayanan Kesehatan Ibu Hamil	64.650.000,00	62.030.000,00	0,00	0,00	0,00	0,00	0,00	0,00
1.02	1.02.0.00.0.00.01.0046	1.02.02.2.02.0005	Pengelolaan Pelayanan Kesehatan pada Usia Pendidikan Dasar	96.800.000,00	79.750.000,00	0,00	0,00	0,00	0,00	0,00	0,00
1.02	1.02.0.00.0.00.01.0046	1.02.02.2.02.0010	Pengelolaan Pelayanan Kesehatan Orang dengan Gangguan Jiwa Berat	18.000.000,00	14.400.000,00	0,00	0,00	0,00	0,00	0,00	0,00
1.02	1.02.0.00.0.00.01.0046	1.02.02.2.02.0011	Pengelolaan Pelayanan Kesehatan Orang Terduga Tuberkulosis	25.700.000,00	11.590.000,00	0,00	0,00	0,00	0,00	0,00	0,00
1.02	1.02.0.00.0.00.01.0046	1.02.02.2.02.0015	Pengelolaan Pelayanan Kesehatan Gizi Masyarakat	132.394.000,00	125.032.500,00	0,00	0,00	0,00	0,00	0,00	0,00
1.02	1.02.0.00.0.00.01.0046	1.02.02.2.02.0016	Pengelolaan Pelayanan Kesehatan Kerja dan Olahraga	1.100.000,00	900.000,00	0,00	0,00	0,00	0,00	0,00	0,00
1.02	1.02.0.00.0.00.01.0046	1.02.02.2.02.0017	Pengelolaan Pelayanan Kesehatan Lingkungan	23.100.000,00	15.890.000,00	0,00	0,00	0,00	0,00	0,00	0,00
1.02	1.02.0.00.0.00.01.0046	1.02.02.2.02.0020	Pengelolaan Surveilans Kesehatan	38.700.000,00	4.330.000,00	0,00	0,00	0,00	0,00	0,00	0,00
1.02	1.02.0.00.0.00.01.0046	1.02.02.2.02.0021	Pengelolaan Pelayanan Kesehatan Orang dengan Masalah Kesehatan Jiwa (ODMK)	14.000.000,00	11.200.000,00	0,00	0,00	0,00	0,00	0,00	0,00
1.02	1.02.0.00.0.00.01.0046	1.02.02.2.02.0025	Pelayanan Kesehatan Penyakit Menular dan Tidak Menular	144.175.000,00	93.460.000,00	0,00	0,00	0,00	0,00	0,00	0,00
1.02	1.02.0.00.0.00.01.0046	1.02.02.2.02.0033	Operasional Pelayanan Puskesmas	170.576.500,00	144.850.007,00	0,00	0,00	0,00	0,00	0,00	0,00
1.02	1.02.0.00.0.00.01.0046	1.02.02.2.02.0034	Operasional Pelayanan Fasilitas Kesehatan Lainnya	4.808.000,00	3.270.000,00	0,00	0,00	0,00	0,00	0,00	0,00
1.02	1.02.0.00.0.00.01.0046	1.02.02.2.02.0044	Pengelolaan Pelayanan Kesehatan Reproduksi	7.275.000,00	7.095.000,00	0,00	0,00	0,00	0,00	0,00	0,00
1.02	1.02.0.00.0.00.01.0046	1.02.02.2.02.0046	Pengelolaan upaya kesehatan Ibu dan Anak	900.000,00	740.000,00	0,00	0,00	0,00	0,00	0,00	0,00
1.02	1.02.0.00.0.00.01.0046	1.02.02.2.02.0047	Pengelolaan Pelayanan Kelanjutusiaan	7.200.000,00	5.400.000,00	0,00	0,00	0,00	0,00	0,00	0,00
1.02	1.02.0.00.0.00.01.0046	1.02.05	PROGRAM PEMBERDAYAAN MASYARAKAT BIDANG KESEHATAN	3.950.000,00	3.050.000,00	0,00	0,00	0,00	0,00	0,00	0,00
1.02	1.02.0.00.0.00.01.0046	1.02.05.2.03	Pengembangan dan Pelaksanaan Upaya Kesehatan Bersumber Daya Masyarakat (UKBM) Tingkat Daerah Kabupaten/Kota	3.950.000,00	3.050.000,00	0,00	0,00	0,00	0,00	0,00	0,00
1.02	1.02.0.00.0.00.01.0046	1.02.05.2.03.0001	Bimbingan Teknis dan Supervisi Pengembangan dan Pelaksanaan Upaya Kesehatan Bersumber Daya Masyarakat (UKBM)	3.950.000,00	3.050.000,00	0,00	0,00	0,00	0,00	0,00	0,00
1.02	1.02.0.00.0.00.01.0047		Puskesmas Jambu Hilir	2.286.532.221,00	1.860.737.420,00	150.939.420,00	143.250.001,00	0,00	0,00	0,00	0,00
1.02	1.02.0.00.0.00.01.0047	1.02.01	PROGRAM PENUNJANG URUSAN PEMERINTAHAN DAERAH KABUPATEN/KOTA	1.390.136.721,00	1.183.626.338,00	150.939.420,00	143.250.001,00	0,00	0,00	0,00	0,00
1.02	1.02.0.00.0.00.01.0047	1.02.01.2.10	Peningkatan Pelayanan BLUD	1.390.136.721,00	1.183.626.338,00	150.939.420,00	143.250.001,00	0,00	0,00	0,00	0,00
1.02	1.02.0.00.0.00.01.0047	1.02.01.2.10.0001	Pelayanan dan Penunjang Pelayanan BLUD	1.390.136.721,00	1.183.626.338,00	150.939.420,00	143.250.001,00	0,00	0,00	0,00	0,00
1.02	1.02.0.00.0.00.01.0047	1.02.02	PROGRAM PEMENUHAN UPAYA KESEHATAN PERORANGAN DAN UPAYA KESEHATAN MASYARAKAT	891.495.500,00	672.411.082,00	0,00	0,00	0,00	0,00	0,00	0,00
1.02	1.02.0.00.0.00.01.0047	1.02.02.2.02	Penyediaan Layanan Kesehatan untuk UKM dan UKP Rujukan Tingkat Daerah Kabupaten/Kota	891.495.500,00	672.411.082,00	0,00	0,00	0,00	0,00	0,00	0,00
1.02	1.02.0.00.0.00.01.0047	1.02.02.2.02.0001	Pengelolaan Pelayanan Kesehatan Ibu Hamil	132.100.000,00	125.540.000,00	0,00	0,00	0,00	0,00	0,00	0,00
1.02	1.02.0.00.0.00.01.0047	1.02.02.2.02.0005	Pengelolaan Pelayanan Kesehatan pada Usia Pendidikan Dasar	87.200.000,00	61.630.000,00	0,00	0,00	0,00	0,00	0,00	0,00
1.02	1.02.0.00.0.00.01.0047	1.02.02.2.02.0010	Pengelolaan Pelayanan Kesehatan Orang dengan Gangguan Jiwa Berat	14.400.000,00	11.520.000,00	0,00	0,00	0,00	0,00	0,00	0,00
1.02	1.02.0.00.0.00.01.0047	1.02.02.2.02.0011	Pengelolaan Pelayanan Kesehatan Orang Terduga Tuberkulosis	19.100.000,00	10.760.000,00	0,00	0,00	0,00	0,00	0,00	0,00
1.02	1.02.0.00.0.00.01.0047	1.02.02.2.02.0015	Pengelolaan Pelayanan Kesehatan Gizi Masyarakat	151.430.500,00	96.328.075,00	0,00	0,00	0,00	0,00	0,00	0,00

Kode			Uraian Urusan, Organisasi, Program, Kegiatan dan Sub Kegiatan	Kelompok Belanja							
				Operasi		Modal		Tak Terduga		Transfer	
				Anggaran	Realisasi	Anggaran	Realisasi	Anggaran	Realisasi	Anggaran	Realisasi
1			2	3	4	5	6	7	8	9	10
1.02	1.02.0.00.0.00.01.0047	1.02.02.2.02.0016	Pengelolaan Pelayanan Kesehatan Kerja dan Olahraga	3.600.000,00	2.910.000,00	0,00	0,00	0,00	0,00	0,00	0,00
1.02	1.02.0.00.0.00.01.0047	1.02.02.2.02.0017	Pengelolaan Pelayanan Kesehatan Lingkungan	15.400.000,00	12.230.000,00	0,00	0,00	0,00	0,00	0,00	0,00
1.02	1.02.0.00.0.00.01.0047	1.02.02.2.02.0020	Pengelolaan Surveilans Kesehatan	32.650.000,00	13.370.000,00	0,00	0,00	0,00	0,00	0,00	0,00
1.02	1.02.0.00.0.00.01.0047	1.02.02.2.02.0021	Pengelolaan Pelayanan Kesehatan Orang dengan Masalah Kesehatan Jiwa (ODMK)	10.800.000,00	8.430.000,00	0,00	0,00	0,00	0,00	0,00	0,00
1.02	1.02.0.00.0.00.01.0047	1.02.02.2.02.0025	Pelayanan Kesehatan Penyakit Menular dan Tidak Menular	157.650.000,00	119.440.000,00	0,00	0,00	0,00	0,00	0,00	0,00
1.02	1.02.0.00.0.00.01.0047	1.02.02.2.02.0033	Operasional Pelayanan Puskesmas	229.182.000,00	178.298.007,00	0,00	0,00	0,00	0,00	0,00	0,00
1.02	1.02.0.00.0.00.01.0047	1.02.02.2.02.0034	Operasional Pelayanan Fasilitas Kesehatan Lainnya	3.983.000,00	2.935.000,00	0,00	0,00	0,00	0,00	0,00	0,00
1.02	1.02.0.00.0.00.01.0047	1.02.02.2.02.0044	Pengelolaan Pelayanan Kesehatan Reproduksi	23.600.000,00	20.700.000,00	0,00	0,00	0,00	0,00	0,00	0,00
1.02	1.02.0.00.0.00.01.0047	1.02.02.2.02.0046	Pengelolaan upaya kesehatan Ibu dan Anak	800.000,00	640.000,00	0,00	0,00	0,00	0,00	0,00	0,00
1.02	1.02.0.00.0.00.01.0047	1.02.02.2.02.0047	Pengelolaan Pelayanan Kelanjutusiaan	9.600.000,00	7.680.000,00	0,00	0,00	0,00	0,00	0,00	0,00
1.02	1.02.0.00.0.00.01.0047	1.02.05	PROGRAM PEMBERDAYAAN MASYARAKAT BIDANG KESEHATAN	4.900.000,00	4.700.000,00	0,00	0,00	0,00	0,00	0,00	0,00
1.02	1.02.0.00.0.00.01.0047	1.02.05.2.03	Pengembangan dan Pelaksanaan Upaya Kesehatan Bersumber Daya Masyarakat (UKBM) Tingkat Daerah Kabupaten/Kota	4.900.000,00	4.700.000,00	0,00	0,00	0,00	0,00	0,00	0,00
1.02	1.02.0.00.0.00.01.0047	1.02.05.2.03.0001	Bimbingan Teknis dan Supervisi Pengembangan dan Pelaksanaan Upaya Kesehatan Bersumber Daya Masyarakat (UKBM)	4.900.000,00	4.700.000,00	0,00	0,00	0,00	0,00	0,00	0,00
1.03			URUSAN PEMERINTAHAN BIDANG PEKERJAAN UMUM DAN PENATAAN RUANG	92.969.355.475,00	61.563.593.662,00	219.983.158.541,00	147.780.873.340,00	0,00	0,00	0,00	0,00
1.03	1.03.0.00.0.00.01.0000		Dinas Pekerjaan Umum dan Tata Ruang	92.969.355.475,00	61.563.593.662,00	219.983.158.541,00	147.780.873.340,00	0,00	0,00	0,00	0,00
1.03	1.03.0.00.0.00.01.0000	1.03.01	PROGRAM PENUNJANG URUSAN PEMERINTAHAN DAERAH KABUPATEN/KOTA	12.524.028.064,00	7.897.566.988,00	21.688.342.050,00	2.762.073.999,00	0,00	0,00	0,00	0,00
1.03	1.03.0.00.0.00.01.0000	1.03.01.2.01	Perencanaan, Penganggaran, dan Evaluasi Kinerja Perangkat Daerah	7.361.400,00	4.548.810,00	0,00	0,00	0,00	0,00	0,00	0,00
1.03	1.03.0.00.0.00.01.0000	1.03.01.2.01.0001	Penyusunan Dokumen Perencanaan Perangkat Daerah	5.857.500,00	3.982.410,00	0,00	0,00	0,00	0,00	0,00	0,00
1.03	1.03.0.00.0.00.01.0000	1.03.01.2.01.0007	Evaluasi Kinerja Perangkat Daerah	1.503.900,00	566.400,00	0,00	0,00	0,00	0,00	0,00	0,00
1.03	1.03.0.00.0.00.01.0000	1.03.01.2.02	Administrasi Keuangan Perangkat Daerah	9.551.989.604,00	6.602.098.256,00	0,00	0,00	0,00	0,00	0,00	0,00
1.03	1.03.0.00.0.00.01.0000	1.03.01.2.02.0001	Penyediaan Gaji dan Tunjangan ASN	9.547.736.204,00	6.600.469.856,00	0,00	0,00	0,00	0,00	0,00	0,00
1.03	1.03.0.00.0.00.01.0000	1.03.01.2.02.0005	Koordinasi dan Penyusunan Laporan Keuangan Akhir Tahun SKPD	1.656.000,00	531.000,00	0,00	0,00	0,00	0,00	0,00	0,00
1.03	1.03.0.00.0.00.01.0000	1.03.01.2.02.0007	Koordinasi dan Penyusunan Laporan Keuangan Bulanan/ Triwulanan/ Semesteran SKPD	1.503.900,00	566.400,00	0,00	0,00	0,00	0,00	0,00	0,00
1.03	1.03.0.00.0.00.01.0000	1.03.01.2.02.0008	Penyusunan Pelaporan dan Analisis Prognosis Realisasi Anggaran	1.093.500,00	531.000,00	0,00	0,00	0,00	0,00	0,00	0,00
1.03	1.03.0.00.0.00.01.0000	1.03.01.2.05	Administrasi Kepegawaian Perangkat Daerah	30.775.000,00	15.000.000,00	0,00	0,00	0,00	0,00	0,00	0,00
1.03	1.03.0.00.0.00.01.0000	1.03.01.2.05.0010	Sosialisasi Peraturan Perundang-Undangan	30.775.000,00	15.000.000,00	0,00	0,00	0,00	0,00	0,00	0,00
1.03	1.03.0.00.0.00.01.0000	1.03.01.2.06	Administrasi Umum Perangkat Daerah	449.252.110,00	423.275.715,00	140.711.250,00	113.174.000,00	0,00	0,00	0,00	0,00
1.03	1.03.0.00.0.00.01.0000	1.03.01.2.06.0001	Penyediaan Komponen Instalasi Listrik/Penerangan Bangunan Kantor	5.043.000,00	4.920.000,00	0,00	0,00	0,00	0,00	0,00	0,00
1.03	1.03.0.00.0.00.01.0000	1.03.01.2.06.0002	Penyediaan Peralatan dan Perlengkapan Kantor	94.309.410,00	90.536.500,00	140.711.250,00	113.174.000,00	0,00	0,00	0,00	0,00
1.03	1.03.0.00.0.00.01.0000	1.03.01.2.06.0004	Penyediaan Bahan Logistik Kantor	56.000.000,00	41.875.000,00	0,00	0,00	0,00	0,00	0,00	0,00
1.03	1.03.0.00.0.00.01.0000	1.03.01.2.06.0005	Penyediaan Barang Cetakan dan Penggandaan	58.249.700,00	57.946.000,00	0,00	0,00	0,00	0,00	0,00	0,00
1.03	1.03.0.00.0.00.01.0000	1.03.01.2.06.0006	Penyediaan Bahan Bacaan dan Peraturan Perundang-undangan	650.000,00	610.000,00	0,00	0,00	0,00	0,00	0,00	0,00
1.03	1.03.0.00.0.00.01.0000	1.03.01.2.06.0009	Penyelenggaraan Rapat Koordinasi dan Konsultasi SKPD	235.000.000,00	227.388.215,00	0,00	0,00	0,00	0,00	0,00	0,00
1.03	1.03.0.00.0.00.01.0000	1.03.01.2.07	Pengadaan Barang Milik Daerah Penunjang Urusan Pemerintah Daerah	1.021.500.000,00	0,00	21.547.630.800,00	2.648.899.999,00	0,00	0,00	0,00	0,00
1.03	1.03.0.00.0.00.01.0000	1.03.01.2.07.0002	Pengadaan Kendaraan Dinas Operasional atau Lapangan	0,00	0,00	929.020.000,00	595.399.999,00	0,00	0,00	0,00	0,00
1.03	1.03.0.00.0.00.01.0000	1.03.01.2.07.0003	Pengadaan Alat Besar	1.021.500.000,00	0,00	20.618.610.800,00	2.053.500.000,00	0,00	0,00	0,00	0,00
1.03	1.03.0.00.0.00.01.0000	1.03.01.2.08	Penyediaan Jasa Penunjang Urusan Pemerintahan Daerah	586.300.200,00	447.264.674,00	0,00	0,00	0,00	0,00	0,00	0,00
1.03	1.03.0.00.0.00.01.0000	1.03.01.2.08.0002	Penyediaan Jasa Komunikasi, Sumber Daya Air dan Listrik	242.404.200,00	171.585.094,00	0,00	0,00	0,00	0,00	0,00	0,00
1.03	1.03.0.00.0.00.01.0000	1.03.01.2.08.0004	Penyediaan Jasa Pelayanan Umum Kantor	343.896.000,00	275.679.580,00	0,00	0,00	0,00	0,00	0,00	0,00
1.03	1.03.0.00.0.00.01.0000	1.03.01.2.09	Pemeliharaan Barang Milik Daerah Penunjang Urusan Pemerintahan Daerah	876.849.750,00	405.379.533,00	0,00	0,00	0,00	0,00	0,00	0,00
1.03	1.03.0.00.0.00.01.0000	1.03.01.2.09.0002	Penyediaan Jasa Pemeliharaan, Biaya Pemeliharaan, Pajak dan Perizinan Kendaraan Dinas Operasional atau Lapangan	862.449.750,00	393.909.533,00	0,00	0,00	0,00	0,00	0,00	0,00
1.03	1.03.0.00.0.00.01.0000	1.03.01.2.09.0010	Pemeliharaan/Rehabilitasi Sarana dan Prasarana Gedung Kantor atau Bangunan Lainnya	14.400.000,00	11.470.000,00	0,00	0,00	0,00	0,00	0,00	0,00
1.03	1.03.0.00.0.00.01.0000	1.03.02	PROGRAM PENGELOLAAN SUMBER DAYA AIR (SDA)	12.808.797.142,00	11.730.360.118,00	21.485.389.609,00	15.457.696.150,00	0,00	0,00	0,00	0,00
1.03	1.03.0.00.0.00.01.0000	1.03.02.2.01	Pengelolaan SDA dan Bangunan Pengaman Pantai pada Wilayah Sungai (WS) dalam 1 (Satu) Daerah Kabupaten/Kota	9.461.973.657,00	8.654.352.741,00	9.862.435.768,00	9.698.698.200,00	0,00	0,00	0,00	0,00

Kode			Uraian Urusan, Organisasi, Program, Kegiatan dan Sub Kegiatan	Kelompok Belanja							
				Operasi		Modal		Tak Terduga		Transfer	
				Anggaran	Realisasi	Anggaran	Realisasi	Anggaran	Realisasi	Anggaran	Realisasi
1			2	3	4	5	6	7	8	9	10
1.03	1.03.0.00.0.00.01.0000	1.03.02.2.01.0075	Pembinaan dan Pemberdayaan Kelembagaan Pengelolaan SDA Kewenangan Kabupaten/Kota	63.803.720,00	43.025.000,00	0,00	0,00	0,00	0,00	0,00	0,00
1.03	1.03.0.00.0.00.01.0000	1.03.02.2.01.0093	Normalisasi/Restorasi Sungai	9.398.169.937,00	8.611.327.741,00	0,00	0,00	0,00	0,00	0,00	0,00
1.03	1.03.0.00.0.00.01.0000	1.03.02.2.01.0109	Pembangunan Bangunan Perkuatan Tebing	0,00	0,00	9.862.435.768,00	9.698.698.200,00	0,00	0,00	0,00	0,00
1.03	1.03.0.00.0.00.01.0000	1.03.02.2.02	Pengembangan dan Pengelolaan Sistem Irigasi Primer dan Sekunder pada Daerah Irigasi yang Luasnya di Bawah 1000 Ha dalam 1 (Satu) Daerah Kabupaten/Kota	3.346.823.485,00	3.076.007.377,00	11.622.953.841,00	5.758.997.950,00	0,00	0,00	0,00	0,00
1.03	1.03.0.00.0.00.01.0000	1.03.02.2.02.0002	Pembangunan Jaringan Irigasi Permukaan	249.600.000,00	30.538.662,00	7.230.301.104,00	1.429.412.150,00	0,00	0,00	0,00	0,00
1.03	1.03.0.00.0.00.01.0000	1.03.02.2.02.0008	Peningkatan Jaringan Irigasi Permukaan	0,00	0,00	2.333.675.239,00	2.294.509.882,00	0,00	0,00	0,00	0,00
1.03	1.03.0.00.0.00.01.0000	1.03.02.2.02.0014	Rehabilitasi Jaringan Irigasi Permukaan	0,00	0,00	1.520.167.498,00	1.505.666.468,00	0,00	0,00	0,00	0,00
1.03	1.03.0.00.0.00.01.0000	1.03.02.2.02.0015	Rehabilitasi Bendung Irigasi	0,00	0,00	538.810.000,00	529.409.450,00	0,00	0,00	0,00	0,00
1.03	1.03.0.00.0.00.01.0000	1.03.02.2.02.0021	Operasi dan Pemeliharaan Jaringan Irigasi Permukaan	2.045.485.085,00	1.997.163.465,00	0,00	0,00	0,00	0,00	0,00	0,00
1.03	1.03.0.00.0.00.01.0000	1.03.02.2.02.0023	Operasi dan Pemeliharaan Jaringan Irigasi Rawa	799.038.400,00	796.899.550,00	0,00	0,00	0,00	0,00	0,00	0,00
1.03	1.03.0.00.0.00.01.0000	1.03.02.2.02.0035	Penyusunan Rencana Teknis dan Dokumen Lingkungan Hidup untuk Konstruksi Irigasi dan Rawa	252.700.000,00	251.405.700,00	0,00	0,00	0,00	0,00	0,00	0,00
1.03	1.03.0.00.0.00.01.0000	1.03.03	PROGRAM PENGELOLAAN DAN PENGEMBANGAN SISTEM PENYEDIAAN AIR MINUM	2.495.545.500,00	1.709.493.865,00	4.912.700.000,00	2.748.041.250,00	0,00	0,00	0,00	0,00
1.03	1.03.0.00.0.00.01.0000	1.03.03.2.01	Pengelolaan dan Pengembangan Sistem Penyediaan Air Minum (SPAM) di Daerah Kabupaten/Kota	2.495.545.500,00	1.709.493.865,00	4.912.700.000,00	2.748.041.250,00	0,00	0,00	0,00	0,00
1.03	1.03.0.00.0.00.01.0000	1.03.03.2.01.0029	Operasi dan Pemeliharaan Sistem Penyediaan Air Minum (SPAM)	233.456.000,00	16.163.281,00	0,00	0,00	0,00	0,00	0,00	0,00
1.03	1.03.0.00.0.00.01.0000	1.03.03.2.01.0032	Perluasan Sistem Penyediaan Air Minum (SPAM) Jaringan Perpipaan	2.262.089.500,00	1.693.330.584,00	4.912.700.000,00	2.748.041.250,00	0,00	0,00	0,00	0,00
1.03	1.03.0.00.0.00.01.0000	1.03.05	PROGRAM PENGELOLAAN DAN PENGEMBANGAN SISTEM AIR LIMBAH	9.885.320.234,00	9.076.868.620,00	8.668.730.000,00	3.223.529.833,00	0,00	0,00	0,00	0,00
1.03	1.03.0.00.0.00.01.0000	1.03.05.2.01	Pengelolaan dan Pengembangan Sistem Air Limbah Domestik dalam Daerah Kabupaten/Kota	9.885.320.234,00	9.076.868.620,00	8.668.730.000,00	3.223.529.833,00	0,00	0,00	0,00	0,00
1.03	1.03.0.00.0.00.01.0000	1.03.05.2.01.0038	Operasi dan Pemeliharaan Sistem Pengelolaan Air Limbah Domestik (SPALD)	581.504.000,00	531.478.939,00	0,00	0,00	0,00	0,00	0,00	0,00
1.03	1.03.0.00.0.00.01.0000	1.03.05.2.01.0039	Penyediaan Sub Sistem Pengolahan Air Limbah Domestik (SPALD) Setempat	9.303.816.234,00	8.545.389.681,00	8.668.730.000,00	3.223.529.833,00	0,00	0,00	0,00	0,00
1.03	1.03.0.00.0.00.01.0000	1.03.06	PROGRAM PENGELOLAAN DAN PENGEMBANGAN SISTEM DRAINASE	1.677.238.770,00	1.651.060.918,00	2.059.420.000,00	2.000.076.742,00	0,00	0,00	0,00	0,00
1.03	1.03.0.00.0.00.01.0000	1.03.06.2.01	Pengelolaan dan Pengembangan Sistem Drainase yang Terhubung Langsung dengan Sungai dalam Daerah Kabupaten/Kota	1.677.238.770,00	1.651.060.918,00	2.059.420.000,00	2.000.076.742,00	0,00	0,00	0,00	0,00
1.03	1.03.0.00.0.00.01.0000	1.03.06.2.01.0029	Pembangunan Sistem Drainase Perkotaan	19.446.770,00	19.446.750,00	2.059.420.000,00	2.000.076.742,00	0,00	0,00	0,00	0,00
1.03	1.03.0.00.0.00.01.0000	1.03.06.2.01.0031	Operasi dan Pemeliharaan Sistem Drainase Perkotaan	1.657.792.000,00	1.631.614.168,00	0,00	0,00	0,00	0,00	0,00	0,00
1.03	1.03.0.00.0.00.01.0000	1.03.08	PROGRAM PENATAAN BANGUNAN GEDUNG	37.892.129.339,00	16.074.980.827,00	44.912.333.000,00	42.809.592.433,00	0,00	0,00	0,00	0,00
1.03	1.03.0.00.0.00.01.0000	1.03.08.2.01	Penyelenggaraan Bangunan Gedung di Wilayah Daerah Kabupaten/Kota, Pemberian Izin Mendirikan Bangunan (IMB) dan Sertifikat Laik Fungsi Bangunan Gedung	37.892.129.339,00	16.074.980.827,00	44.912.333.000,00	42.809.592.433,00	0,00	0,00	0,00	0,00
1.03	1.03.0.00.0.00.01.0000	1.03.08.2.01.0021	Pembangunan, Pemanfaatan, Pelestariaan dan Pembongkaran Bangunan Gedung untuk Kepentingan Strategis Daerah Kabupaten/Kota	37.487.341.699,00	15.964.070.708,00	44.912.333.000,00	42.809.592.433,00	0,00	0,00	0,00	0,00
1.03	1.03.0.00.0.00.01.0000	1.03.08.2.01.0023	Penyelenggaraan Penerbitan Persetujuan Bangunan Gedung (PBG), Sertifikat Laik Fungsi (SLF), Surat Bukti Kepemilikan Bangunan Gedung (SBKBG), Rencana Teknis Pembongkaran Bangunan Gedung (RTB), Tim Profesi Ahli (TPA), Tim Penilai Teknis (TPT), Penilik, dan Pendataan Bangunan Gedung melalui SIMBG	404.787.640,00	110.910.119,00	0,00	0,00	0,00	0,00	0,00	0,00
1.03	1.03.0.00.0.00.01.0000	1.03.10	PROGRAM PENYELENGGARAAN JALAN	11.259.650.603,00	10.857.737.344,00	116.256.243.882,00	78.779.862.933,00	0,00	0,00	0,00	0,00
1.03	1.03.0.00.0.00.01.0000	1.03.10.2.01	Penyelenggaraan Jalan Kabupaten/Kota	11.259.650.603,00	10.857.737.344,00	116.256.243.882,00	78.779.862.933,00	0,00	0,00	0,00	0,00
1.03	1.03.0.00.0.00.01.0000	1.03.10.2.01.0031	Penggantian Jembatan	0,00	0,00	1.996.891.680,00	1.798.506.700,00	0,00	0,00	0,00	0,00
1.03	1.03.0.00.0.00.01.0000	1.03.10.2.01.0032	Pembangunan Jalan	0,00	0,00	741.650.000,00	628.644.000,00	0,00	0,00	0,00	0,00
1.03	1.03.0.00.0.00.01.0000	1.03.10.2.01.0033	Rekonstruksi Jalan	278.380.000,00	134.539.844,00	70.074.644.747,00	41.783.461.293,00	0,00	0,00	0,00	0,00
1.03	1.03.0.00.0.00.01.0000	1.03.10.2.01.0034	Pemeliharaan Berkala Jalan	0,00	0,00	14.455.508.075,00	13.906.617.940,00	0,00	0,00	0,00	0,00
1.03	1.03.0.00.0.00.01.0000	1.03.10.2.01.0037	Pelebaran Jalan Menuju Standar	0,00	0,00	81.250.000,00	81.065.000,00	0,00	0,00	0,00	0,00
1.03	1.03.0.00.0.00.01.0000	1.03.10.2.01.0038	Pemeliharaan Rutin Jembatan	4.039.860.603,00	3.949.232.000,00	0,00	0,00	0,00	0,00	0,00	0,00
1.03	1.03.0.00.0.00.01.0000	1.03.10.2.01.0039	Rehabilitasi Jembatan	0,00	0,00	3.230.726.380,00	490.385.000,00	0,00	0,00	0,00	0,00
1.03	1.03.0.00.0.00.01.0000	1.03.10.2.01.0040	Pembangunan Jembatan	0,00	0,00	6.246.900.000,00	1.068.756.000,00	0,00	0,00	0,00	0,00
1.03	1.03.0.00.0.00.01.0000	1.03.10.2.01.0043	Survey Kondisi Jalan/Jembatan	0,00	0,00	1.012.500.000,00	1.002.309.000,00	0,00	0,00	0,00	0,00
1.03	1.03.0.00.0.00.01.0000	1.03.10.2.01.0044	Rehabilitasi Jalan	0,00	0,00	18.412.573.000,00	18.016.518.000,00	0,00	0,00	0,00	0,00
1.03	1.03.0.00.0.00.01.0000	1.03.10.2.01.0046	Pemeliharaan Rutin Jalan	6.941.410.000,00	6.773.965.500,00	3.600.000,00	3.600.000,00	0,00	0,00	0,00	0,00
1.03	1.03.0.00.0.00.01.0000	1.03.11	PROGRAM PENGEMBANGAN JASA KONSTRUKSI	2.092.050.641,00	1.120.875.201,00	0,00	0,00	0,00	0,00	0,00	0,00
1.03	1.03.0.00.0.00.01.0000	1.03.11.2.01	Penyelenggaraan Pelatihan Tenaga Terampil Konstruksi	403.705.077,00	225.561.466,00	0,00	0,00	0,00	0,00	0,00	0,00

Kode			Uraian Urusan, Organisasi, Program, Kegiatan dan Sub Kegiatan	Kelompok Belanja							
				Operasi		Modal		Tak Terduga		Transfer	
				Anggaran	Realisasi	Anggaran	Realisasi	Anggaran	Realisasi	Anggaran	Realisasi
1			2	3	4	5	6	7	8	9	10
1.03	1.03.0.00.0.00.01.0000	1.03.11.2.01.0009	Penyediaan Training Need Assessment (TNA) Pelatihan Tenaga Kerja Konstruksi Kualifikasi Jabatan Operator dan Teknisi atau Analis	18.070.958,00	3.567.082,00	0,00	0,00	0,00	0,00	0,00	0,00
1.03	1.03.0.00.0.00.01.0000	1.03.11.2.01.0010	Fasilitasi Sertifikasi Tenaga Kerja Konstruksi Kualifikasi Jabatan Operator dan Teknisi atau Analis	2.858.494,00	0,00	0,00	0,00	0,00	0,00	0,00	0,00
1.03	1.03.0.00.0.00.01.0000	1.03.11.2.01.0012	Penyediaan Instruktur/Asesor/Penyelenggara Pelatihan Tenaga Kerja Konstruksi Kualifikasi Jabatan Operator dan Teknisi atau Analis	77.400.000,00	43.838.000,00	0,00	0,00	0,00	0,00	0,00	0,00
1.03	1.03.0.00.0.00.01.0000	1.03.11.2.01.0014	Pemantauan dan Evaluasi Pelatihan Tenaga Kerja Konstruksi Kualifikasi Jabatan Operator dan Teknisi atau Analis	8.761.936,00	3.000.000,00	0,00	0,00	0,00	0,00	0,00	0,00
1.03	1.03.0.00.0.00.01.0000	1.03.11.2.01.0016	Pelatihan Tenaga Kerja Konstruksi Kualifikasi Jabatan Operator, Teknisi atau Analis	296.613.689,00	175.156.384,00	0,00	0,00	0,00	0,00	0,00	0,00
1.03	1.03.0.00.0.00.01.0000	1.03.11.2.02	Penyelenggaraan Sistem Informasi Jasa Konstruksi Cakupan Daerah Kabupaten/Kota	134.470.730,00	62.361.205,00	0,00	0,00	0,00	0,00	0,00	0,00
1.03	1.03.0.00.0.00.01.0000	1.03.11.2.02.0013	Penyediaan Data dan Informasi Jasa Konstruksi Cakupan Kabupaten/Kota	106.320.116,00	54.000.000,00	0,00	0,00	0,00	0,00	0,00	0,00
1.03	1.03.0.00.0.00.01.0000	1.03.11.2.02.0014	Peningkatan Kapasitas Pengelola SIPJAKI	7.894.614,00	0,00	0,00	0,00	0,00	0,00	0,00	0,00
1.03	1.03.0.00.0.00.01.0000	1.03.11.2.02.0015	Operasionalisasi Layanan Informasi Jasa Konstruksi	20.256.000,00	8.361.205,00	0,00	0,00	0,00	0,00	0,00	0,00
1.03	1.03.0.00.0.00.01.0000	1.03.11.2.04	Pengawasan Tertib Usaha, Tertib Penyelenggaraan dan Tertib Pemanfaatan Jasa Konstruksi	1.553.874.834,00	832.952.530,00	0,00	0,00	0,00	0,00	0,00	0,00
1.03	1.03.0.00.0.00.01.0000	1.03.11.2.04.0004	Pengawasan dan Evaluasi Tertib Penyelenggaraan Jasa Konstruksi Kabupaten/Kota	1.549.748.256,00	832.952.530,00	0,00	0,00	0,00	0,00	0,00	0,00
1.03	1.03.0.00.0.00.01.0000	1.03.11.2.04.0005	Pengawasan dan Evaluasi Tertib Pemanfaatan Produk Jasa Konstruksi Kabupaten/Kota	2.060.280,00	0,00	0,00	0,00	0,00	0,00	0,00	0,00
1.03	1.03.0.00.0.00.01.0000	1.03.11.2.04.0007	Pengawasan dan Evaluasi Tertib Usaha Jasa Konstruksi Kabupaten/Kota	2.066.298,00	0,00	0,00	0,00	0,00	0,00	0,00	0,00
1.03	1.03.0.00.0.00.01.0000	1.03.12	PROGRAM PENYELENGGARAAN PENATAAN RUANG	2.334.595.182,00	1.444.649.781,00	0,00	0,00	0,00	0,00	0,00	0,00
1.03	1.03.0.00.0.00.01.0000	1.03.12.2.01	Penetapan Rencana Tata Ruang Wilayah (RTRW) dan Rencana Rinci Tata Ruang (RRTR) Kabupaten/Kota	386.365.182,00	284.566.936,00	0,00	0,00	0,00	0,00	0,00	0,00
1.03	1.03.0.00.0.00.01.0000	1.03.12.2.01.0005	Pelaksanaan Persetujuan Substansi RTRW Kabupaten/Kota	252.156.182,00	174.566.936,00	0,00	0,00	0,00	0,00	0,00	0,00
1.03	1.03.0.00.0.00.01.0000	1.03.12.2.01.0009	Pelaksanaan Evaluasi dan Konsultasi Evaluasi RTRW Kabupaten/Kota	10.406.000,00	0,00	0,00	0,00	0,00	0,00	0,00	0,00
1.03	1.03.0.00.0.00.01.0000	1.03.12.2.01.0011	Penetapan RTRW Kabupaten/Kota	123.803.000,00	110.000.000,00	0,00	0,00	0,00	0,00	0,00	0,00
1.03	1.03.0.00.0.00.01.0000	1.03.12.2.02	Koordinasi dan Sinkronisasi Perencanaan Tata Ruang Daerah Kabupaten/Kota	1.629.040.000,00	1.105.831.329,00	0,00	0,00	0,00	0,00	0,00	0,00
1.03	1.03.0.00.0.00.01.0000	1.03.12.2.02.0007	Penyusunan RTRW Kabupaten/Kota	1.629.040.000,00	1.105.831.329,00	0,00	0,00	0,00	0,00	0,00	0,00
1.03	1.03.0.00.0.00.01.0000	1.03.12.2.04	Koordinasi dan Sinkronisasi Pengendalian Pemanfaatan Ruang Daerah Kabupaten/Kota	319.190.000,00	54.251.516,00	0,00	0,00	0,00	0,00	0,00	0,00
1.03	1.03.0.00.0.00.01.0000	1.03.12.2.04.0004	Koordinasi Pelaksanaan Penataan Ruang	319.190.000,00	54.251.516,00	0,00	0,00	0,00	0,00	0,00	0,00
1.04			URUSAN PEMERINTAHAN BIDANG PERUMAHAN DAN KAWASAN PERMUKIMAN	16.125.871.725,00	13.086.741.540,00	22.852.363.766,00	21.056.911.999,00	0,00	0,00	0,00	0,00
1.04	1.04.2.10.2.11.04.0000		Dinas Perumahan Rakyat, Kawasan Permukiman dan Lingkungan Hidup	16.125.871.725,00	13.086.741.540,00	22.852.363.766,00	21.056.911.999,00	0,00	0,00	0,00	0,00
1.04	1.04.2.10.2.11.04.0000	1.04.02	PROGRAM PENGEMBANGAN PERUMAHAN	185.550.400,00	151.899.540,00	0,00	0,00	0,00	0,00	0,00	0,00
1.04	1.04.2.10.2.11.04.0000	1.04.02.2.01	Pendataan Penyediaan dan Rehabilitasi Rumah Korban Bencana atau Relokasi Program Kabupaten/Kota	166.170.400,00	142.037.940,00	0,00	0,00	0,00	0,00	0,00	0,00
1.04	1.04.2.10.2.11.04.0000	1.04.02.2.01.0006	Pendataan Rumah Sewa Milik Masyarakat, Rumah Susun dan Rumah Khusus	59.750.000,00	46.423.740,00	0,00	0,00	0,00	0,00	0,00	0,00
1.04	1.04.2.10.2.11.04.0000	1.04.02.2.01.0009	Identifikasi Perumahan di Lokasi Rawan Bencana Kabupaten/Kota	106.420.400,00	95.614.200,00	0,00	0,00	0,00	0,00	0,00	0,00
1.04	1.04.2.10.2.11.04.0000	1.04.02.2.06	Penerbitan Izin Pembangunan dan Pengembangan Perumahan	19.380.000,00	9.861.600,00	0,00	0,00	0,00	0,00	0,00	0,00
1.04	1.04.2.10.2.11.04.0000	1.04.02.2.06.0003	Koordinasi dan Sinkronisasi Pengendalian Pembangunan dan Pengembangan Perumahan	19.380.000,00	9.861.600,00	0,00	0,00	0,00	0,00	0,00	0,00
1.04	1.04.2.10.2.11.04.0000	1.04.03	PROGRAM KAWASAN PERMUKIMAN	2.927.580.180,00	2.863.364.855,00	5.331.960.000,00	4.667.027.127,00	0,00	0,00	0,00	0,00
1.04	1.04.2.10.2.11.04.0000	1.04.03.2.03	Peningkatan Kualitas Kawasan Permukiman Kumuh dengan Luas di Bawah 10 (Sepuluh) Ha	2.927.580.180,00	2.863.364.855,00	5.331.960.000,00	4.667.027.127,00	0,00	0,00	0,00	0,00
1.04	1.04.2.10.2.11.04.0000	1.04.03.2.03.0002	Perbaikan Rumah Tidak Layak Huni	2.684.908.180,00	2.646.522.936,00	0,00	0,00	0,00	0,00	0,00	0,00
1.04	1.04.2.10.2.11.04.0000	1.04.03.2.03.0013	Pelaksanaan Pemugaran Kawasan Permukiman Kumuh	242.672.000,00	216.841.919,00	5.331.960.000,00	4.667.027.127,00	0,00	0,00	0,00	0,00
1.04	1.04.2.10.2.11.04.0000	1.04.04	PROGRAM PERUMAHAN DAN KAWASAN PERMUKIMAN KUMUH	2.142.479.950,00	2.079.469.800,00	8.784.453.656,00	8.467.314.028,00	0,00	0,00	0,00	0,00
1.04	1.04.2.10.2.11.04.0000	1.04.04.2.01	Pencegahan Perumahan dan Kawasan Permukiman Kumuh pada Daerah Kabupaten/Kota	2.142.479.950,00	2.079.469.800,00	8.784.453.656,00	8.467.314.028,00	0,00	0,00	0,00	0,00
1.04	1.04.2.10.2.11.04.0000	1.04.04.2.01.0001	Perbaikan Rumah Tidak Layak Huni untuk Pencegahan Terhadap Tumbuh dan Berkembangnya Permukiman Kumuh di Luar Kawasan Permukiman Kumuh dengan Luas di Bawah 10 (Sepuluh) Ha	750.000.000,00	750.000.000,00	0,00	0,00	0,00	0,00	0,00	0,00
1.04	1.04.2.10.2.11.04.0000	1.04.04.2.01.0004	Pembangunan Rumah Baru Layak Huni dalam Rangka pencegahan terhadap Kumuh dan berkembangnya Perumahan Kumuh dan Permukiman Kumuh Baru	0,00	0,00	779.000.000,00	726.815.350,00	0,00	0,00	0,00	0,00

Kode			Uraian Urusan, Organisasi, Program, Kegiatan dan Sub Kegiatan	Kelompok Belanja							
				Operasi		Modal		Tak Terduga		Transfer	
				Anggaran	Realisasi	Anggaran	Realisasi	Anggaran	Realisasi	Anggaran	Realisasi
1			2	3	4	5	6	7	8	9	10
1.04	1.04.2.10.2.11.04.0000	1.04.04.2.01.0007	Pengawasan dan Pengendalian dalam Rangka pencegahan terhadap Kumuh dan berkembangnya Perumahan Kumuh dan Permukiman Kumuh Baru	1.392.479.950,00	1.329.469.800,00	8.005.453.656,00	7.740.498.678,00	0,00	0,00	0,00	0,00
1.04	1.04.2.10.2.11.04.0000	1.04.05	PROGRAM PENINGKATAN PRASARANA, SARANA DAN UTILITAS UMUM (PSU)	10.870.261.195,00	7.992.007.345,00	8.735.950.110,00	7.922.570.844,00	0,00	0,00	0,00	0,00
1.04	1.04.2.10.2.11.04.0000	1.04.05.2.01	Urusan Penyelenggaraan PSU Perumahan	10.870.261.195,00	7.992.007.345,00	8.735.950.110,00	7.922.570.844,00	0,00	0,00	0,00	0,00
1.04	1.04.2.10.2.11.04.0000	1.04.05.2.01.0002	Penyediaan Prasarana, Sarana, dan Utilitas Umum di Perumahan untuk Menunjang Fungsi Hunian	10.870.261.195,00	7.992.007.345,00	8.735.950.110,00	7.922.570.844,00	0,00	0,00	0,00	0,00
1.05			URUSAN PEMERINTAHAN BIDANG KETENTERAMAN DAN KETERTIBAN UMUM SERTA PERLINDUNGAN MASYARAKAT	20.080.069.455,00	16.293.296.382,00	12.633.254.481,00	12.490.628.900,00	0,00	0,00	0,00	0,00
1.05	1.05.0.00.0.00.01.0000		Satuan Polisi Pamong Praja dan Pemadam Kebakaran	16.149.365.165,00	13.324.783.180,00	943.276.101,00	927.794.980,00	0,00	0,00	0,00	0,00
1.05	1.05.0.00.0.00.01.0000	1.05.01	PROGRAM PENUNJANG URUSAN PEMERINTAHAN DAERAH KABUPATEN/KOTA	10.287.157.562,00	8.087.103.216,00	15.675.980,00	15.571.180,00	0,00	0,00	0,00	0,00
1.05	1.05.0.00.0.00.01.0000	1.05.01.2.01	Perencanaan, Penganggaran, dan Evaluasi Kinerja Perangkat Daerah	18.405.000,00	18.315.100,00	0,00	0,00	0,00	0,00	0,00	0,00
1.05	1.05.0.00.0.00.01.0000	1.05.01.2.01.0001	Penyusunan Dokumen Perencanaan Perangkat Daerah	13.281.000,00	13.196.550,00	0,00	0,00	0,00	0,00	0,00	0,00
1.05	1.05.0.00.0.00.01.0000	1.05.01.2.01.0007	Evaluasi Kinerja Perangkat Daerah	5.124.000,00	5.118.550,00	0,00	0,00	0,00	0,00	0,00	0,00
1.05	1.05.0.00.0.00.01.0000	1.05.01.2.02	Administrasi Keuangan Perangkat Daerah	8.992.547.228,00	7.031.679.138,00	0,00	0,00	0,00	0,00	0,00	0,00
1.05	1.05.0.00.0.00.01.0000	1.05.01.2.02.0001	Penyediaan Gaji dan Tunjangan ASN	8.981.338.528,00	7.020.614.238,00	0,00	0,00	0,00	0,00	0,00	0,00
1.05	1.05.0.00.0.00.01.0000	1.05.01.2.02.0005	Koordinasi dan Penyusunan Laporan Keuangan Akhir Tahun SKPD	3.239.000,00	3.237.950,00	0,00	0,00	0,00	0,00	0,00	0,00
1.05	1.05.0.00.0.00.01.0000	1.05.01.2.02.0007	Koordinasi dan Penyusunan Laporan Keuangan Bulanan/ Triwulanan/ Semesteran SKPD	5.203.600,00	5.136.950,00	0,00	0,00	0,00	0,00	0,00	0,00
1.05	1.05.0.00.0.00.01.0000	1.05.01.2.02.0008	Penyusunan Pelaporan dan Analisis Prognosis Realisasi Anggaran	2.766.100,00	2.690.000,00	0,00	0,00	0,00	0,00	0,00	0,00
1.05	1.05.0.00.0.00.01.0000	1.05.01.2.05	Administrasi Kepegawaian Perangkat Daerah	298.367.500,00	271.900.000,00	0,00	0,00	0,00	0,00	0,00	0,00
1.05	1.05.0.00.0.00.01.0000	1.05.01.2.05.0002	Pengadaan Pakaian Dinas beserta Atribut Kelengkapannya	298.367.500,00	271.900.000,00	0,00	0,00	0,00	0,00	0,00	0,00
1.05	1.05.0.00.0.00.01.0000	1.05.01.2.06	Administrasi Umum Perangkat Daerah	452.719.074,00	441.449.161,00	15.675.980,00	15.571.180,00	0,00	0,00	0,00	0,00
1.05	1.05.0.00.0.00.01.0000	1.05.01.2.06.0001	Penyediaan Komponen Instalasi Listrik/Penerangan Bangunan Kantor	9.315.329,00	9.310.000,00	0,00	0,00	0,00	0,00	0,00	0,00
1.05	1.05.0.00.0.00.01.0000	1.05.01.2.06.0002	Penyediaan Peralatan dan Perlengkapan Kantor	68.822.890,00	68.671.150,00	15.675.980,00	15.571.180,00	0,00	0,00	0,00	0,00
1.05	1.05.0.00.0.00.01.0000	1.05.01.2.06.0004	Penyediaan Bahan Logistik Kantor	54.569.000,00	43.558.100,00	0,00	0,00	0,00	0,00	0,00	0,00
1.05	1.05.0.00.0.00.01.0000	1.05.01.2.06.0005	Penyediaan Barang Cetakan dan Penggandaan	34.586.855,00	34.586.015,00	0,00	0,00	0,00	0,00	0,00	0,00
1.05	1.05.0.00.0.00.01.0000	1.05.01.2.06.0006	Penyediaan Bahan Bacaan dan Peraturan Perundang-undangan	1.680.000,00	1.680.000,00	0,00	0,00	0,00	0,00	0,00	0,00
1.05	1.05.0.00.0.00.01.0000	1.05.01.2.06.0009	Penyelenggaraan Rapat Koordinasi dan Konsultasi SKPD	283.745.000,00	283.643.896,00	0,00	0,00	0,00	0,00	0,00	0,00
1.05	1.05.0.00.0.00.01.0000	1.05.01.2.08	Penyediaan Jasa Penunjang Urusan Pemerintahan Daerah	55.060.000,00	45.329.672,00	0,00	0,00	0,00	0,00	0,00	0,00
1.05	1.05.0.00.0.00.01.0000	1.05.01.2.08.0002	Penyediaan Jasa Komunikasi, Sumber Daya Air dan Listrik	29.188.000,00	21.306.593,00	0,00	0,00	0,00	0,00	0,00	0,00
1.05	1.05.0.00.0.00.01.0000	1.05.01.2.08.0004	Penyediaan Jasa Pelayanan Umum Kantor	25.872.000,00	24.023.079,00	0,00	0,00	0,00	0,00	0,00	0,00
1.05	1.05.0.00.0.00.01.0000	1.05.01.2.09	Pemeliharaan Barang Milik Daerah Penunjang Urusan Pemerintahan Daerah	470.058.760,00	278.430.145,00	0,00	0,00	0,00	0,00	0,00	0,00
1.05	1.05.0.00.0.00.01.0000	1.05.01.2.09.0002	Penyediaan Jasa Pemeliharaan, Biaya Pemeliharaan, Pajak dan Perizinan Kendaraan Dinas Operasional atau Lapangan	420.338.760,00	232.013.645,00	0,00	0,00	0,00	0,00	0,00	0,00
1.05	1.05.0.00.0.00.01.0000	1.05.01.2.09.0009	Pemeliharaan/Rehabilitasi Gedung Kantor dan Bangunan Lainnya	30.000.000,00	29.315.000,00	0,00	0,00	0,00	0,00	0,00	0,00
1.05	1.05.0.00.0.00.01.0000	1.05.01.2.09.0010	Pemeliharaan/Rehabilitasi Sarana dan Prasarana Gedung Kantor atau Bangunan Lainnya	19.720.000,00	17.101.500,00	0,00	0,00	0,00	0,00	0,00	0,00
1.05	1.05.0.00.0.00.01.0000	1.05.02	PROGRAM PENINGKATAN KETENTERAMAN DAN KETERTIBAN UMUM	2.354.294.113,00	1.869.202.386,00	758.131.600,00	756.868.300,00	0,00	0,00	0,00	0,00
1.05	1.05.0.00.0.00.01.0000	1.05.02.2.01	Penanganan Gangguan Ketenteraman dan Ketertiban Umum dalam 1 (Satu) Daerah Kabupaten/Kota	2.138.176.113,00	1.727.880.386,00	758.131.600,00	756.868.300,00	0,00	0,00	0,00	0,00
1.05	1.05.0.00.0.00.01.0000	1.05.02.2.01.0005	Peningkatan Kapasitas SDM Satuan Polisi Pamongpraja dan Satuan Perlindungan Masyarakat Termasuk dalam Pelaksanaan Tugas yang Bernuansa Hak Asasi Manusia	1.045.883.513,00	663.527.991,00	0,00	0,00	0,00	0,00	0,00	0,00
1.05	1.05.0.00.0.00.01.0000	1.05.02.2.01.0006	Kerja Sama antar Lembaga dan Kemitraan dalam Teknik Pencegahan dan Penanganan Gangguan Ketentraman dan Ketertiban Umum	396.513.000,00	386.579.900,00	0,00	0,00	0,00	0,00	0,00	0,00
1.05	1.05.0.00.0.00.01.0000	1.05.02.2.01.0015	Pencegahan Gangguan Ketenteraman dan Ketertiban Umum Melalui Deteksi Dini dan Cegah Dini, Pembinaan dan Penyuluhan, Pelaksanaan Patroli, Pengamanan, dan Pengawalan	560.000.000,00	556.117.495,00	0,00	0,00	0,00	0,00	0,00	0,00
1.05	1.05.0.00.0.00.01.0000	1.05.02.2.01.0017	Penyediaan Layanan dasar dalam rangka Dampak Penegakan Peraturan Daerah dan Perturan kepala daerah	8.980.000,00	0,00	0,00	0,00	0,00	0,00	0,00	0,00
1.05	1.05.0.00.0.00.01.0000	1.05.02.2.01.0018	Pengadaan dan Pemeliharaan Sarana dan Prasarana Ketentraman dan Ketertiban Umum	126.799.600,00	121.655.000,00	758.131.600,00	756.868.300,00	0,00	0,00	0,00	0,00
1.05	1.05.0.00.0.00.01.0000	1.05.02.2.02	Penegakan Peraturan Daerah Kabupaten/Kota dan Peraturan Bupati/Wali Kota	156.118.000,00	84.322.000,00	0,00	0,00	0,00	0,00	0,00	0,00

Kode			Uraian Urusan, Organisasi, Program, Kegiatan dan Sub Kegiatan	Kelompok Belanja							
				Operasi		Modal		Tak Terduga		Transfer	
				Anggaran	Realisasi	Anggaran	Realisasi	Anggaran	Realisasi	Anggaran	Realisasi
1			2	3	4	5	6	7	8	9	10
1.05	1.05.0.00.0.00.01.0000	1.05.02.2.02.0010	Sosialisasi Penegakan Peraturan Daerah dan Peraturan Kepala Daerah	42.368.000,00	34.760.000,00	0,00	0,00	0,00	0,00	0,00	0,00
1.05	1.05.0.00.0.00.01.0000	1.05.02.2.02.0011	Penanganan Atas Pelanggaran Peraturan Daerah dan Peraturan Kepala daerah	58.750.000,00	0,00	0,00	0,00	0,00	0,00	0,00	0,00
1.05	1.05.0.00.0.00.01.0000	1.05.02.2.02.0012	Pengawasan Atas Kepatuhan Terhadap Pelaksanaan Peraturan Daerah dan Peraturan Kepala Daerah	55.000.000,00	49.562.000,00	0,00	0,00	0,00	0,00	0,00	0,00
1.05	1.05.0.00.0.00.01.0000	1.05.02.2.03	Pembinaan Penyidik Pegawai Negeri Sipil (PPNS) Kabupaten/Kota	60.000.000,00	57.000.000,00	0,00	0,00	0,00	0,00	0,00	0,00
1.05	1.05.0.00.0.00.01.0000	1.05.02.2.03.0005	Dukungan Operasional Sekretariat PPNS	60.000.000,00	57.000.000,00	0,00	0,00	0,00	0,00	0,00	0,00
1.05	1.05.0.00.0.00.01.0000	1.05.04	PROGRAM PENCEGAHAN, PENANGGULANGAN, PENYELAMATAN KEBAKARAN DAN PENYELAMATAN NON KEBAKARAN	3.507.913.490,00	3.368.477.578,00	169.468.521,00	155.355.500,00	0,00	0,00	0,00	0,00
1.05	1.05.0.00.0.00.01.0000	1.05.04.2.01	Pencegahan, Pengendalian, Pemadaman, Penyelamatan, dan Penanganan Bahan Berbahaya dan Beracun Kebakaran dalam Daerah Kabupaten/Kota	3.463.510.040,00	3.357.727.578,00	169.468.521,00	155.355.500,00	0,00	0,00	0,00	0,00
1.05	1.05.0.00.0.00.01.0000	1.05.04.2.01.0003	Penyelamatan dan Evakuasi Korban Kebakaran dan Non Kebakaran	1.185.130.600,00	1.087.342.578,00	0,00	0,00	0,00	0,00	0,00	0,00
1.05	1.05.0.00.0.00.01.0000	1.05.04.2.01.0017	Pengadaan Sarana dan Prasarana Pencegahan, Penanggulangan Kebakaran dan Alat Pelindung Diri	16.879.440,00	14.690.000,00	169.468.521,00	155.355.500,00	0,00	0,00	0,00	0,00
1.05	1.05.0.00.0.00.01.0000	1.05.04.2.01.0018	Penyelenggaraan Kerja Sama dan Koordinasi antar Daerah Berbatasan, antar Lembaga, dan Kemitraan dalam Pencegahan, Penanggulangan, Penyelamatan Kebakaran dan Penyelamatan Non Kebakaran	2.261.500.000,00	2.255.695.000,00	0,00	0,00	0,00	0,00	0,00	0,00
1.05	1.05.0.00.0.00.01.0000	1.05.04.2.04	Pemberdayaan Masyarakat dalam Pencegahan Kebakaran	44.403.450,00	10.750.000,00	0,00	0,00	0,00	0,00	0,00	0,00
1.05	1.05.0.00.0.00.01.0000	1.05.04.2.04.0001	Pemberdayaan Masyarakat dalam Pencegahan dan Penanggulangan Kebakaran Melalui Sosialisasi dan Edukasi Masyarakat	44.403.450,00	10.750.000,00	0,00	0,00	0,00	0,00	0,00	0,00
1.05	1.05.0.00.0.00.04.0000		Badan Penanggulangan Bencana Daerah	3.930.704.290,00	2.968.513.202,00	11.689.978.380,00	11.562.833.920,00	0,00	0,00	0,00	0,00
1.05	1.05.0.00.0.00.04.0000	1.05.01	PROGRAM PENUNJANG URUSAN PEMERINTAHAN DAERAH KABUPATEN/KOTA	3.137.148.440,00	2.539.593.202,00	37.053.980,00	36.106.480,00	0,00	0,00	0,00	0,00
1.05	1.05.0.00.0.00.04.0000	1.05.01.2.01	Perencanaan, Penganggaran, dan Evaluasi Kinerja Perangkat Daerah	3.976.960,00	3.938.350,00	0,00	0,00	0,00	0,00	0,00	0,00
1.05	1.05.0.00.0.00.04.0000	1.05.01.2.01.0001	Penyusunan Dokumen Perencanaan Perangkat Daerah	2.664.484,00	2.633.350,00	0,00	0,00	0,00	0,00	0,00	0,00
1.05	1.05.0.00.0.00.04.0000	1.05.01.2.01.0007	Evaluasi Kinerja Perangkat Daerah	1.312.476,00	1.305.000,00	0,00	0,00	0,00	0,00	0,00	0,00
1.05	1.05.0.00.0.00.04.0000	1.05.01.2.02	Administrasi Keuangan Perangkat Daerah	2.625.800.068,00	2.182.690.304,00	0,00	0,00	0,00	0,00	0,00	0,00
1.05	1.05.0.00.0.00.04.0000	1.05.01.2.02.0001	Penyediaan Gaji dan Tunjangan ASN	2.620.931.154,00	2.177.925.304,00	0,00	0,00	0,00	0,00	0,00	0,00
1.05	1.05.0.00.0.00.04.0000	1.05.01.2.02.0005	Koordinasi dan Penyusunan Laporan Keuangan Akhir Tahun SKPD	1.889.806,00	1.855.000,00	0,00	0,00	0,00	0,00	0,00	0,00
1.05	1.05.0.00.0.00.04.0000	1.05.01.2.02.0007	Koordinasi dan Penyusunan Laporan Keuangan Bulanan/ Triwulanan/ Semesteran SKPD	1.489.366,00	1.440.000,00	0,00	0,00	0,00	0,00	0,00	0,00
1.05	1.05.0.00.0.00.04.0000	1.05.01.2.02.0008	Penyusunan Pelaporan dan Analisis Prognosis Realisasi Anggaran	1.489.742,00	1.470.000,00	0,00	0,00	0,00	0,00	0,00	0,00
1.05	1.05.0.00.0.00.04.0000	1.05.01.2.05	Administrasi Kepegawaian Perangkat Daerah	20.000.000,00	15.625.000,00	0,00	0,00	0,00	0,00	0,00	0,00
1.05	1.05.0.00.0.00.04.0000	1.05.01.2.05.0010	Sosialisasi Peraturan Perundang-Undangan	20.000.000,00	15.625.000,00	0,00	0,00	0,00	0,00	0,00	0,00
1.05	1.05.0.00.0.00.04.0000	1.05.01.2.06	Administrasi Umum Perangkat Daerah	209.781.412,00	181.894.020,00	37.053.980,00	36.106.480,00	0,00	0,00	0,00	0,00
1.05	1.05.0.00.0.00.04.0000	1.05.01.2.06.0001	Penyediaan Komponen Instalasi Listrik/Penerangan Bangunan Kantor	8.634.200,00	8.607.000,00	0,00	0,00	0,00	0,00	0,00	0,00
1.05	1.05.0.00.0.00.04.0000	1.05.01.2.06.0002	Penyediaan Peralatan dan Perlengkapan Kantor	19.411.895,00	15.461.550,00	37.053.980,00	36.106.480,00	0,00	0,00	0,00	0,00
1.05	1.05.0.00.0.00.04.0000	1.05.01.2.06.0004	Penyediaan Bahan Logistik Kantor	47.438.715,00	27.584.000,00	0,00	0,00	0,00	0,00	0,00	0,00
1.05	1.05.0.00.0.00.04.0000	1.05.01.2.06.0005	Penyediaan Barang Cetakan dan Penggandaan	16.296.602,00	12.409.500,00	0,00	0,00	0,00	0,00	0,00	0,00
1.05	1.05.0.00.0.00.04.0000	1.05.01.2.06.0009	Penyelenggaraan Rapat Koordinasi dan Konsultasi SKPD	118.000.000,00	117.831.970,00	0,00	0,00	0,00	0,00	0,00	0,00
1.05	1.05.0.00.0.00.04.0000	1.05.01.2.08	Penyediaan Jasa Penunjang Urusan Pemerintahan Daerah	131.780.000,00	85.409.308,00	0,00	0,00	0,00	0,00	0,00	0,00
1.05	1.05.0.00.0.00.04.0000	1.05.01.2.08.0002	Penyediaan Jasa Komunikasi, Sumber Daya Air dan Listrik	54.806.000,00	39.049.808,00	0,00	0,00	0,00	0,00	0,00	0,00
1.05	1.05.0.00.0.00.04.0000	1.05.01.2.08.0004	Penyediaan Jasa Pelayanan Umum Kantor	76.974.000,00	46.359.500,00	0,00	0,00	0,00	0,00	0,00	0,00
1.05	1.05.0.00.0.00.04.0000	1.05.01.2.09	Pemeliharaan Barang Milik Daerah Penunjang Urusan Pemerintahan Daerah	145.810.000,00	70.036.220,00	0,00	0,00	0,00	0,00	0,00	0,00
1.05	1.05.0.00.0.00.04.0000	1.05.01.2.09.0002	Penyediaan Jasa Pemeliharaan, Biaya Pemeliharaan, Pajak dan Perizinan Kendaraan Dinas Operasional atau Lapangan	118.060.000,00	47.409.220,00	0,00	0,00	0,00	0,00	0,00	0,00
1.05	1.05.0.00.0.00.04.0000	1.05.01.2.09.0006	Pemeliharaan Peralatan dan Mesin Lainnya	27.750.000,00	22.627.000,00	0,00	0,00	0,00	0,00	0,00	0,00
1.05	1.05.0.00.0.00.04.0000	1.05.03	PROGRAM PENANGGULANGAN BENCANA	793.555.850,00	428.920.000,00	11.652.924.400,00	11.526.727.440,00	0,00	0,00	0,00	0,00
1.05	1.05.0.00.0.00.04.0000	1.05.03.2.02	Pelayanan Pencegahan dan Kesiapsiagaan Terhadap Bencana	566.513.850,00	264.195.000,00	173.145.400,00	170.826.000,00	0,00	0,00	0,00	0,00
1.05	1.05.0.00.0.00.04.0000	1.05.03.2.02.0015	Penyediaan Peralatan Perlindungan dan Kesiapsiagaan Terhadap Bencana kabupaten/kota	0,00	0,00	173.145.400,00	170.826.000,00	0,00	0,00	0,00	0,00
1.05	1.05.0.00.0.00.04.0000	1.05.03.2.02.0018	Gladi Kesiapsiagaan Terhadap Bencana kabupaten/kota	30.039.000,00	18.800.000,00	0,00	0,00	0,00	0,00	0,00	0,00
1.05	1.05.0.00.0.00.04.0000	1.05.03.2.02.0026	Pengendalian Operasi dan Penyediaan Sarana Prasarana Kesiapsiagaan Terhadap Bencana Kabupaten/Kota	536.474.850,00	245.395.000,00	0,00	0,00	0,00	0,00	0,00	0,00

Kode			Uraian Urusan, Organisasi, Program, Kegiatan dan Sub Kegiatan	Kelompok Belanja							
				Operasi		Modal		Tak Terduga		Transfer	
				Anggaran	Realisasi	Anggaran	Realisasi	Anggaran	Realisasi	Anggaran	Realisasi
1			2	3	4	5	6	7	8	9	10
1.05	1.05.0.00.0.00.04.0000	1.05.03.2.03	Pelayanan Penyelamatan dan Evakuasi Korban Bencana	153.827.000,00	101.390.000,00	0,00	0,00	0,00	0,00	0,00	0,00
1.05	1.05.0.00.0.00.04.0000	1.05.03.2.03.0002	Respon Cepat Darurat Bencana Kabupaten/Kota	7.588.500,00	0,00	0,00	0,00	0,00	0,00	0,00	0,00
1.05	1.05.0.00.0.00.04.0000	1.05.03.2.03.0003	Pencarian, Pertolongan dan Evakuasi Korban Bencana Kabupaten/Kota	139.900.000,00	101.390.000,00	0,00	0,00	0,00	0,00	0,00	0,00
1.05	1.05.0.00.0.00.04.0000	1.05.03.2.03.0010	Respon Cepat Bencana Non Alam Epidemi/Wabah Penyakit	6.338.500,00	0,00	0,00	0,00	0,00	0,00	0,00	0,00
1.05	1.05.0.00.0.00.04.0000	1.05.03.2.04	Penataan Sistem Dasar Penanggulangan Bencana	73.215.000,00	63.335.000,00	11.479.779.000,00	11.355.901.440,00	0,00	0,00	0,00	0,00
1.05	1.05.0.00.0.00.04.0000	1.05.03.2.04.0010	Koordinasi penanganan Pascabencana Kabupaten/Kota	73.215.000,00	63.335.000,00	11.479.779.000,00	11.355.901.440,00	0,00	0,00	0,00	0,00
1.06			URUSAN PEMERINTAHAN BIDANG SOSIAL	38.852.628.085,00	34.021.777.519,00	343.641.448,00	334.114.454,00	0,00	0,00	0,00	0,00
1.06	1.06.0.00.0.00.01.0000		Dinas Sosial	38.852.628.085,00	34.021.777.519,00	343.641.448,00	334.114.454,00	0,00	0,00	0,00	0,00
1.06	1.06.0.00.0.00.01.0000	1.06.01	PROGRAM PENUNJANG URUSAN PEMERINTAHAN DAERAH KABUPATEN/KOTA	7.103.163.944,00	5.415.537.958,00	208.972.948,00	203.556.000,00	0,00	0,00	0,00	0,00
1.06	1.06.0.00.0.00.01.0000	1.06.01.2.01	Perencanaan, Penganggaran, dan Evaluasi Kinerja Perangkat Daerah	8.793.360,00	6.006.900,00	0,00	0,00	0,00	0,00	0,00	0,00
1.06	1.06.0.00.0.00.01.0000	1.06.01.2.01.0001	Penyusunan Dokumen Perencanaan Perangkat Daerah	6.749.718,00	4.830.900,00	0,00	0,00	0,00	0,00	0,00	0,00
1.06	1.06.0.00.0.00.01.0000	1.06.01.2.01.0007	Evaluasi Kinerja Perangkat Daerah	2.043.642,00	1.176.000,00	0,00	0,00	0,00	0,00	0,00	0,00
1.06	1.06.0.00.0.00.01.0000	1.06.01.2.02	Administrasi Keuangan Perangkat Daerah	5.721.653.261,00	4.222.013.693,00	0,00	0,00	0,00	0,00	0,00	0,00
1.06	1.06.0.00.0.00.01.0000	1.06.01.2.02.0001	Penyediaan Gaji dan Tunjangan ASN	5.718.014.141,00	4.219.424.293,00	0,00	0,00	0,00	0,00	0,00	0,00
1.06	1.06.0.00.0.00.01.0000	1.06.01.2.02.0005	Koordinasi dan Penyusunan Laporan Keuangan Akhir Tahun SKPD	1.819.560,00	1.291.500,00	0,00	0,00	0,00	0,00	0,00	0,00
1.06	1.06.0.00.0.00.01.0000	1.06.01.2.02.0007	Koordinasi dan Penyusunan Laporan Keuangan Bulanan/ Triwulanan/ Semesteran SKPD	1.819.560,00	1.297.900,00	0,00	0,00	0,00	0,00	0,00	0,00
1.06	1.06.0.00.0.00.01.0000	1.06.01.2.05	Administrasi Kepegawaian Perangkat Daerah	19.974.200,00	19.950.000,00	0,00	0,00	0,00	0,00	0,00	0,00
1.06	1.06.0.00.0.00.01.0000	1.06.01.2.05.0010	Sosialisasi Peraturan Perundang-Undangan	19.974.200,00	19.950.000,00	0,00	0,00	0,00	0,00	0,00	0,00
1.06	1.06.0.00.0.00.01.0000	1.06.01.2.06	Administrasi Umum Perangkat Daerah	631.407.003,00	623.781.436,00	208.972.948,00	203.556.000,00	0,00	0,00	0,00	0,00
1.06	1.06.0.00.0.00.01.0000	1.06.01.2.06.0001	Penyediaan Komponen Instalasi Listrik/Penerangan Bangunan Kantor	7.729.805,00	7.726.600,00	0,00	0,00	0,00	0,00	0,00	0,00
1.06	1.06.0.00.0.00.01.0000	1.06.01.2.06.0002	Penyediaan Peralatan dan Perlengkapan Kantor	92.497.342,00	92.450.100,00	208.972.948,00	203.556.000,00	0,00	0,00	0,00	0,00
1.06	1.06.0.00.0.00.01.0000	1.06.01.2.06.0004	Penyediaan Bahan Logistik Kantor	86.000.000,00	85.987.500,00	0,00	0,00	0,00	0,00	0,00	0,00
1.06	1.06.0.00.0.00.01.0000	1.06.01.2.06.0005	Penyediaan Barang Cetakan dan Penggandaan	22.109.856,00	22.100.450,00	0,00	0,00	0,00	0,00	0,00	0,00
1.06	1.06.0.00.0.00.01.0000	1.06.01.2.06.0006	Penyediaan Bahan Bacaan dan Peraturan Perundang-undangan	8.550.000,00	7.510.000,00	0,00	0,00	0,00	0,00	0,00	0,00
1.06	1.06.0.00.0.00.01.0000	1.06.01.2.06.0009	Penyelenggaraan Rapat Koordinasi dan Konsultasi SKPD	414.520.000,00	408.006.786,00	0,00	0,00	0,00	0,00	0,00	0,00
1.06	1.06.0.00.0.00.01.0000	1.06.01.2.08	Penyediaan Jasa Penunjang Urusan Pemerintahan Daerah	236.040.200,00	160.902.836,00	0,00	0,00	0,00	0,00	0,00	0,00
1.06	1.06.0.00.0.00.01.0000	1.06.01.2.08.0001	Penyediaan Jasa Surat Menyurat	3.490.000,00	3.490.000,00	0,00	0,00	0,00	0,00	0,00	0,00
1.06	1.06.0.00.0.00.01.0000	1.06.01.2.08.0002	Penyediaan Jasa Komunikasi, Sumber Daya Air dan Listrik	150.039.200,00	94.321.236,00	0,00	0,00	0,00	0,00	0,00	0,00
1.06	1.06.0.00.0.00.01.0000	1.06.01.2.08.0004	Penyediaan Jasa Pelayanan Umum Kantor	82.511.000,00	63.091.600,00	0,00	0,00	0,00	0,00	0,00	0,00
1.06	1.06.0.00.0.00.01.0000	1.06.01.2.09	Pemeliharaan Barang Milik Daerah Penunjang Urusan Pemerintahan Daerah	485.295.920,00	382.883.093,00	0,00	0,00	0,00	0,00	0,00	0,00
1.06	1.06.0.00.0.00.01.0000	1.06.01.2.09.0002	Penyediaan Jasa Pemeliharaan, Biaya Pemeliharaan, Pajak dan Perizinan Kendaraan Dinas Operasional atau Lapangan	446.218.000,00	344.099.093,00	0,00	0,00	0,00	0,00	0,00	0,00
1.06	1.06.0.00.0.00.01.0000	1.06.01.2.09.0010	Pemeliharaan/Rehabilitasi Sarana dan Prasarana Gedung Kantor atau Bangunan Lainnya	39.077.920,00	38.784.000,00	0,00	0,00	0,00	0,00	0,00	0,00
1.06	1.06.0.00.0.00.01.0000	1.06.02	PROGRAM PEMBERDAYAAN SOSIAL	4.650.159.728,00	3.224.310.516,00	0,00	0,00	0,00	0,00	0,00	0,00
1.06	1.06.0.00.0.00.01.0000	1.06.02.2.03	Pengembangan Potensi Sumber Kesejahteraan Sosial Daerah Kabupaten/Kota	4.650.159.728,00	3.224.310.516,00	0,00	0,00	0,00	0,00	0,00	0,00
1.06	1.06.0.00.0.00.01.0000	1.06.02.2.03.0001	Peningkatan Kemampuan Potensi Pekerja Sosial Masyarakat Kewenangan Kabupaten/Kota	4.089.263.060,00	2.797.783.680,00	0,00	0,00	0,00	0,00	0,00	0,00
1.06	1.06.0.00.0.00.01.0000	1.06.02.2.03.0002	Peningkatan Kemampuan Potensi Tenaga Kesejahteraan Sosial Kecamatan Kewenangan Kabupaten/Kota	213.875.427,00	196.849.000,00	0,00	0,00	0,00	0,00	0,00	0,00
1.06	1.06.0.00.0.00.01.0000	1.06.02.2.03.0004	Peningkatan Kemampuan Potensi Sumber Kesejahteraan Sosial Kelembagaan Masyarakat Kewenangan Kabupaten/Kota	328.541.635,00	228.675.336,00	0,00	0,00	0,00	0,00	0,00	0,00
1.06	1.06.0.00.0.00.01.0000	1.06.02.2.03.0005	Peningkatan Kemampuan Sumber Daya Manusia dan Penguatan Lembaga Konsultasi Kesejahteraan Keluarga (LK3)	18.479.606,00	1.002.500,00	0,00	0,00	0,00	0,00	0,00	0,00
1.06	1.06.0.00.0.00.01.0000	1.06.04	PROGRAM REHABILITASI SOSIAL	9.630.109.352,00	8.720.133.450,00	7.566.000,00	5.999.970,00	0,00	0,00	0,00	0,00
1.06	1.06.0.00.0.00.01.0000	1.06.04.2.01	Rehabilitasi Sosial Dasar Penyandang Disabilitas Terlantar, Anak Terlantar, Lanjut Usia Terlantar, serta Gelandangan Pengemis di Luar Panti Sosial	8.705.055.132,00	7.980.126.150,00	0,00	0,00	0,00	0,00	0,00	0,00
1.06	1.06.0.00.0.00.01.0000	1.06.04.2.01.0001	Penyediaan Permakanan	7.026.478.798,00	6.505.842.600,00	0,00	0,00	0,00	0,00	0,00	0,00
1.06	1.06.0.00.0.00.01.0000	1.06.04.2.01.0003	Penyediaan Alat Bantu	100.160.000,00	71.300.000,00	0,00	0,00	0,00	0,00	0,00	0,00
1.06	1.06.0.00.0.00.01.0000	1.06.04.2.01.0005	Pemberian Bimbingan Fisik, Mental, Spiritual, dan Sosial	168.721.762,00	128.593.000,00	0,00	0,00	0,00	0,00	0,00	0,00
1.06	1.06.0.00.0.00.01.0000	1.06.04.2.01.0006	Pemberian Bimbingan Sosial kepada Keluarga Penyandang Disabilitas Terlantar, Anak Terlantar, Lanjut Usia Terlantar, serta Gelandangan Pengemis dan Masyarakat	51.966.822,00	42.867.550,00	0,00	0,00	0,00	0,00	0,00	0,00

Kode			Uraian Urusan, Organisasi, Program, Kegiatan dan Sub Kegiatan	Kelompok Belanja							
				Operasi		Modal		Tak Terduga		Transfer	
				Anggaran	Realisasi	Anggaran	Realisasi	Anggaran	Realisasi	Anggaran	Realisasi
1			2	3	4	5	6	7	8	9	10
1.06	1.06.0.00.0.00.01.0000	1.06.04.2.01.0008	Pemberian Akses ke Layanan Pendidikan dan Kesehatan Dasar	946.166.750,00	901.505.000,00	0,00	0,00	0,00	0,00	0,00	0,00
1.06	1.06.0.00.0.00.01.0000	1.06.04.2.01.0012	Pemberian Layanan Rujukan	411.561.000,00	330.018.000,00	0,00	0,00	0,00	0,00	0,00	0,00
1.06	1.06.0.00.0.00.01.0000	1.06.04.2.02	Rehabilitasi Sosial Penyandang Masalah Kesejahteraan Sosial (PMKS) Lainnya Bukan Korban HIV/AIDS dan NAPZA di Luar Panti Sosial	925.054.220,00	740.007.300,00	7.566.000,00	5.999.970,00	0,00	0,00	0,00	0,00
1.06	1.06.0.00.0.00.01.0000	1.06.04.2.02.0001	Pemberian Layanan Data dan Pengaduan	580.797.589,00	448.224.250,00	0,00	0,00	0,00	0,00	0,00	0,00
1.06	1.06.0.00.0.00.01.0000	1.06.04.2.02.0002	Pemberian Layanan Kedaruratan	211.493.595,00	164.409.300,00	7.566.000,00	5.999.970,00	0,00	0,00	0,00	0,00
1.06	1.06.0.00.0.00.01.0000	1.06.04.2.02.0007	Pemberian Bimbingan Fisik, Mental, Spiritual, dan Sosial	72.614.286,00	69.743.000,00	0,00	0,00	0,00	0,00	0,00	0,00
1.06	1.06.0.00.0.00.01.0000	1.06.04.2.02.0013	Pemberian Layanan Rujukan	60.148.750,00	57.630.750,00	0,00	0,00	0,00	0,00	0,00	0,00
1.06	1.06.0.00.0.00.01.0000	1.06.05	PROGRAM PERLINDUNGAN DAN JAMINAN SOSIAL	15.582.621.818,00	15.103.795.870,00	0,00	0,00	0,00	0,00	0,00	0,00
1.06	1.06.0.00.0.00.01.0000	1.06.05.2.02	Pengelolaan Data Fakir Miskin Cakupan Daerah Kabupaten/Kota	15.582.621.818,00	15.103.795.870,00	0,00	0,00	0,00	0,00	0,00	0,00
1.06	1.06.0.00.0.00.01.0000	1.06.05.2.02.0001	Pendataan Fakir Miskin Cakupan Daerah Kabupaten/Kota	171.436.268,00	161.051.900,00	0,00	0,00	0,00	0,00	0,00	0,00
1.06	1.06.0.00.0.00.01.0000	1.06.05.2.02.0003	Fasilitasi Bantuan Sosial Kesejahteraan Keluarga	15.411.185.550,00	14.942.743.970,00	0,00	0,00	0,00	0,00	0,00	0,00
1.06	1.06.0.00.0.00.01.0000	1.06.06	PROGRAM PENANGANAN BENCANA	1.398.331.225,00	1.218.790.225,00	0,00	0,00	0,00	0,00	0,00	0,00
1.06	1.06.0.00.0.00.01.0000	1.06.06.2.01	Perlindungan Sosial Korban Bencana Alam dan Sosial Kabupaten/Kota	824.333.225,00	708.871.025,00	0,00	0,00	0,00	0,00	0,00	0,00
1.06	1.06.0.00.0.00.01.0000	1.06.06.2.01.0001	Penyediaan Makanan	716.088.085,00	600.938.385,00	0,00	0,00	0,00	0,00	0,00	0,00
1.06	1.06.0.00.0.00.01.0000	1.06.06.2.01.0002	Penyediaan Sandang	108.245.140,00	107.932.640,00	0,00	0,00	0,00	0,00	0,00	0,00
1.06	1.06.0.00.0.00.01.0000	1.06.06.2.02	Penyelenggaraan Pemberdayaan Masyarakat Terhadap Kesiapsiagaan Bencana Kabupaten/Kota	573.998.000,00	509.919.200,00	0,00	0,00	0,00	0,00	0,00	0,00
1.06	1.06.0.00.0.00.01.0000	1.06.06.2.02.0002	Koordinasi, Sosialisasi dan Pelaksanaan Taruna Siaga Bencana	573.998.000,00	509.919.200,00	0,00	0,00	0,00	0,00	0,00	0,00
1.06	1.06.0.00.0.00.01.0000	1.06.07	PROGRAM PENGELOLAAN TAMAN MAKAM PAHLAWAN	488.242.018,00	339.209.500,00	127.102.500,00	124.558.484,00	0,00	0,00	0,00	0,00
1.06	1.06.0.00.0.00.01.0000	1.06.07.2.01	Pemeliharaan Taman Makam Pahlawan Nasional Kabupaten/Kota	488.242.018,00	339.209.500,00	127.102.500,00	124.558.484,00	0,00	0,00	0,00	0,00
1.06	1.06.0.00.0.00.01.0000	1.06.07.2.01.0002	Pemeliharaan Taman Makam Pahlawan Nasional Kabupaten/Kota	488.242.018,00	339.209.500,00	127.102.500,00	124.558.484,00	0,00	0,00	0,00	0,00
2			URUSAN PEMERINTAHAN WAJIB YANG TIDAK BERKAITAN DENGAN PELAYANAN DASAR	139.614.671.875,00	108.850.944.745,00	15.499.748.559,00	9.270.287.729,00	0,00	0,00	0,00	0,00
2.07			URUSAN PEMERINTAHAN BIDANG TENAGA KERJA	10.364.442.722,00	7.792.542.459,00	299.520.893,00	268.940.000,00	0,00	0,00	0,00	0,00
2.07	2.07.2.17.3.31.10.0000		Dinas Tenaga Kerja, Koperasi Usaha Kecil Menengah dan Perindustrian	10.364.442.722,00	7.792.542.459,00	299.520.893,00	268.940.000,00	0,00	0,00	0,00	0,00
2.07	2.07.2.17.3.31.10.0000	2.07.01	PROGRAM PENUNJANG URUSAN PEMERINTAHAN DAERAH KABUPATEN/KOTA	5.891.854.626,00	5.154.907.331,00	189.594.275,00	160.280.000,00	0,00	0,00	0,00	0,00
2.07	2.07.2.17.3.31.10.0000	2.07.01.2.01	Perencanaan, Penganggaran, dan Evaluasi Kinerja Perangkat Daerah	8.898.982,00	4.095.000,00	0,00	0,00	0,00	0,00	0,00	0,00
2.07	2.07.2.17.3.31.10.0000	2.07.01.2.01.0001	Penyusunan Dokumen Perencanaan Perangkat Daerah	7.399.486,00	3.124.800,00	0,00	0,00	0,00	0,00	0,00	0,00
2.07	2.07.2.17.3.31.10.0000	2.07.01.2.01.0007	Evaluasi Kinerja Perangkat Daerah	1.499.496,00	970.200,00	0,00	0,00	0,00	0,00	0,00	0,00
2.07	2.07.2.17.3.31.10.0000	2.07.01.2.02	Administrasi Keuangan Perangkat Daerah	4.506.975.800,00	3.955.096.559,00	0,00	0,00	0,00	0,00	0,00	0,00
2.07	2.07.2.17.3.31.10.0000	2.07.01.2.02.0001	Penyediaan Gaji dan Tunjangan ASN	4.503.503.158,00	3.952.244.159,00	0,00	0,00	0,00	0,00	0,00	0,00
2.07	2.07.2.17.3.31.10.0000	2.07.01.2.02.0005	Koordinasi dan Penyusunan Laporan Keuangan Akhir Tahun SKPD	1.309.450,00	1.050.000,00	0,00	0,00	0,00	0,00	0,00	0,00
2.07	2.07.2.17.3.31.10.0000	2.07.01.2.02.0007	Koordinasi dan Penyusunan Laporan Keuangan Bulanan/ Triwulanan/ Semesteran SKPD	1.081.596,00	936.500,00	0,00	0,00	0,00	0,00	0,00	0,00
2.07	2.07.2.17.3.31.10.0000	2.07.01.2.02.0008	Penyusunan Pelaporan dan Analisis Prognosis Realisasi Anggaran	1.081.596,00	865.900,00	0,00	0,00	0,00	0,00	0,00	0,00
2.07	2.07.2.17.3.31.10.0000	2.07.01.2.06	Administrasi Umum Perangkat Daerah	1.016.405.868,00	960.136.538,00	23.365.125,00	17.100.000,00	0,00	0,00	0,00	0,00
2.07	2.07.2.17.3.31.10.0000	2.07.01.2.06.0002	Penyediaan Peralatan dan Perlengkapan Kantor	30.067.022,00	26.968.450,00	0,00	0,00	0,00	0,00	0,00	0,00
2.07	2.07.2.17.3.31.10.0000	2.07.01.2.06.0004	Penyediaan Bahan Logistik Kantor	764.314.400,00	715.507.500,00	23.365.125,00	17.100.000,00	0,00	0,00	0,00	0,00
2.07	2.07.2.17.3.31.10.0000	2.07.01.2.06.0005	Penyediaan Barang Cetakan dan Penggandaan	9.344.446,00	9.301.100,00	0,00	0,00	0,00	0,00	0,00	0,00
2.07	2.07.2.17.3.31.10.0000	2.07.01.2.06.0006	Penyediaan Bahan Bacaan dan Peraturan Perundang-undangan	1.560.000,00	1.500.000,00	0,00	0,00	0,00	0,00	0,00	0,00
2.07	2.07.2.17.3.31.10.0000	2.07.01.2.06.0009	Penyelenggaraan Rapat Koordinasi dan Konsultasi SKPD	211.120.000,00	206.859.488,00	0,00	0,00	0,00	0,00	0,00	0,00
2.07	2.07.2.17.3.31.10.0000	2.07.01.2.07	Pengadaan Barang Milik Daerah Penunjang Urusan Pemerintah Daerah	21.805.616,00	20.236.371,00	162.694.150,00	143.180.000,00	0,00	0,00	0,00	0,00
2.07	2.07.2.17.3.31.10.0000	2.07.01.2.07.0010	Pengadaan Sarana dan Prasarana Gedung Kantor atau Bangunan Lainnya	21.805.616,00	20.236.371,00	162.694.150,00	143.180.000,00	0,00	0,00	0,00	0,00
2.07	2.07.2.17.3.31.10.0000	2.07.01.2.08	Penyediaan Jasa Penunjang Urusan Pemerintahan Daerah	190.269.600,00	102.580.782,00	3.535.000,00	0,00	0,00	0,00	0,00	0,00
2.07	2.07.2.17.3.31.10.0000	2.07.01.2.08.0002	Penyediaan Jasa Komunikasi, Sumber Daya Air dan Listrik	56.899.200,00	46.839.500,00	3.535.000,00	0,00	0,00	0,00	0,00	0,00
2.07	2.07.2.17.3.31.10.0000	2.07.01.2.08.0004	Penyediaan Jasa Pelayanan Umum Kantor	133.370.400,00	55.741.282,00	0,00	0,00	0,00	0,00	0,00	0,00
2.07	2.07.2.17.3.31.10.0000	2.07.01.2.09	Pemeliharaan Barang Milik Daerah Penunjang Urusan Pemerintahan Daerah	147.498.760,00	112.762.081,00	0,00	0,00	0,00	0,00	0,00	0,00
2.07	2.07.2.17.3.31.10.0000	2.07.01.2.09.0002	Penyediaan Jasa Pemeliharaan, Biaya Pemeliharaan, Pajak dan Perizinan Kendaraan Dinas Operasional atau Lapangan	95.798.760,00	84.198.581,00	0,00	0,00	0,00	0,00	0,00	0,00
2.07	2.07.2.17.3.31.10.0000	2.07.01.2.09.0006	Pemeliharaan Peralatan dan Mesin Lainnya	24.950.000,00	12.580.000,00	0,00	0,00	0,00	0,00	0,00	0,00
2.07	2.07.2.17.3.31.10.0000	2.07.01.2.09.0009	Pemeliharaan/Rehabilitasi Gedung Kantor dan Bangunan Lainnya	26.750.000,00	15.983.500,00	0,00	0,00	0,00	0,00	0,00	0,00

Kode			Uraian Urusan, Organisasi, Program, Kegiatan dan Sub Kegiatan	Kelompok Belanja							
				Operasi		Modal		Tak Terduga		Transfer	
				Anggaran	Realisasi	Anggaran	Realisasi	Anggaran	Realisasi	Anggaran	Realisasi
1			2	3	4	5	6	7	8	9	10
2.07	2.07.2.17.3.31.10.0000	2.07.02	PROGRAM PERENCANAAN TENAGA KERJA	58.864.225,00	57.315.000,00	22.649.250,00	22.400.000,00	0,00	0,00	0,00	0,00
2.07	2.07.2.17.3.31.10.0000	2.07.02.2.01	Penyusunan Rencana Tenaga Kerja (RTK)	58.864.225,00	57.315.000,00	22.649.250,00	22.400.000,00	0,00	0,00	0,00	0,00
2.07	2.07.2.17.3.31.10.0000	2.07.02.2.01.0001	Penyusunan Rencana Tenaga Kerja Makro	58.864.225,00	57.315.000,00	22.649.250,00	22.400.000,00	0,00	0,00	0,00	0,00
2.07	2.07.2.17.3.31.10.0000	2.07.03	PROGRAM PELATIHAN KERJA DAN PRODUKTIVITAS TENAGA KERJA	1.074.622.091,00	1.022.052.310,00	68.769.118,00	67.960.000,00	0,00	0,00	0,00	0,00
2.07	2.07.2.17.3.31.10.0000	2.07.03.2.01	Pelaksanaan Pelatihan berdasarkan Unit Kompetensi	1.074.622.091,00	1.022.052.310,00	68.769.118,00	67.960.000,00	0,00	0,00	0,00	0,00
2.07	2.07.2.17.3.31.10.0000	2.07.03.2.01.0001	Proses Pelaksanaan Pendidikan dan Pelatihan Keterampilan bagi Pencari Kerja berdasarkan Klaster Kompetensi	974.582.163,00	932.918.760,00	68.769.118,00	67.960.000,00	0,00	0,00	0,00	0,00
2.07	2.07.2.17.3.31.10.0000	2.07.03.2.01.0002	Koordinasi Lintas Lembaga dan Kerja Sama dengan Sektor Swasta untuk Penyediaan Instruktur serta Sarana dan Prasarana Lembaga Pelatihan Kerja	100.039.928,00	89.133.550,00	0,00	0,00	0,00	0,00	0,00	0,00
2.07	2.07.2.17.3.31.10.0000	2.07.04	PROGRAM PENEMPATAN TENAGA KERJA	75.384.500,00	61.099.222,00	18.508.250,00	18.300.000,00	0,00	0,00	0,00	0,00
2.07	2.07.2.17.3.31.10.0000	2.07.04.2.01	Pelayanan antar Kerja di Daerah Kabupaten/Kota	75.384.500,00	61.099.222,00	18.508.250,00	18.300.000,00	0,00	0,00	0,00	0,00
2.07	2.07.2.17.3.31.10.0000	2.07.04.2.01.0002	Pelayanan antar Kerja	75.384.500,00	61.099.222,00	18.508.250,00	18.300.000,00	0,00	0,00	0,00	0,00
2.07	2.07.2.17.3.31.10.0000	2.07.05	PROGRAM HUBUNGAN INDUSTRIAL	3.263.717.280,00	1.497.168.596,00	0,00	0,00	0,00	0,00	0,00	0,00
2.07	2.07.2.17.3.31.10.0000	2.07.05.2.02	Pencegahan dan Penyelesaian Perselisihan Hubungan Industrial, Mogok Kerja dan Penutupan Perusahaan di Daerah Kabupaten/Kota	3.263.717.280,00	1.497.168.596,00	0,00	0,00	0,00	0,00	0,00	0,00
2.07	2.07.2.17.3.31.10.0000	2.07.05.2.02.0002	Penyelesaian Perselisihan Hubungan Industrial, Mogok Kerja, dan Penutupan Perusahaan yang Berakibat/Berdampak pada Kepentingan di 1 (satu) Daerah Kabupaten/Kota	3.263.717.280,00	1.497.168.596,00	0,00	0,00	0,00	0,00	0,00	0,00
2.08			URUSAN PEMERINTAHAN BIDANG PEMBERDAYAAN PEREMPUAN DAN PERLINDUNGAN ANAK	6.249.840.212,00	5.376.645.614,00	96.876.590,00	70.000.000,00	0,00	0,00	0,00	0,00
2.08	2.08.2.14.0.00.02.0000		Dinas Pengendalian Penduduk, Keluarga Berencana, Pemberdayaan Perempuan dan Perlindungan Anak	6.249.840.212,00	5.376.645.614,00	96.876.590,00	70.000.000,00	0,00	0,00	0,00	0,00
2.08	2.08.2.14.0.00.02.0000	2.08.01	PROGRAM PENUNJANG URUSAN PEMERINTAHAN DAERAH KABUPATEN/KOTA	4.013.505.948,00	3.278.991.163,00	81.726.590,00	60.000.000,00	0,00	0,00	0,00	0,00
2.08	2.08.2.14.0.00.02.0000	2.08.01.2.01	Perencanaan, Penganggaran, dan Evaluasi Kinerja Perangkat Daerah	3.800.600,00	3.687.000,00	0,00	0,00	0,00	0,00	0,00	0,00
2.08	2.08.2.14.0.00.02.0000	2.08.01.2.01.0001	Penyusunan Dokumen Perencanaan Perangkat Daerah	3.264.800,00	3.157.000,00	0,00	0,00	0,00	0,00	0,00	0,00
2.08	2.08.2.14.0.00.02.0000	2.08.01.2.01.0007	Evaluasi Kinerja Perangkat Daerah	535.800,00	530.000,00	0,00	0,00	0,00	0,00	0,00	0,00
2.08	2.08.2.14.0.00.02.0000	2.08.01.2.02	Administrasi Keuangan Perangkat Daerah	3.403.246.947,00	2.783.536.628,00	0,00	0,00	0,00	0,00	0,00	0,00
2.08	2.08.2.14.0.00.02.0000	2.08.01.2.02.0001	Penyediaan Gaji dan Tunjangan ASN	3.400.301.147,00	2.780.741.628,00	0,00	0,00	0,00	0,00	0,00	0,00
2.08	2.08.2.14.0.00.02.0000	2.08.01.2.02.0005	Koordinasi dan Penyusunan Laporan Keuangan Akhir Tahun SKPD	904.500,00	850.000,00	0,00	0,00	0,00	0,00	0,00	0,00
2.08	2.08.2.14.0.00.02.0000	2.08.01.2.02.0007	Koordinasi dan Penyusunan Laporan Keuangan Bulanan/ Triwulanan/ Semesteran SKPD	1.035.800,00	995.000,00	0,00	0,00	0,00	0,00	0,00	0,00
2.08	2.08.2.14.0.00.02.0000	2.08.01.2.02.0008	Penyusunan Pelaporan dan Analisis Prognosis Realisasi Anggaran	1.005.500,00	950.000,00	0,00	0,00	0,00	0,00	0,00	0,00
2.08	2.08.2.14.0.00.02.0000	2.08.01.2.06	Administrasi Umum Perangkat Daerah	311.006.985,00	273.319.357,00	0,00	0,00	0,00	0,00	0,00	0,00
2.08	2.08.2.14.0.00.02.0000	2.08.01.2.06.0001	Penyediaan Komponen Instalasi Listrik/Penerangan Bangunan Kantor	7.610.400,00	6.531.925,00	0,00	0,00	0,00	0,00	0,00	0,00
2.08	2.08.2.14.0.00.02.0000	2.08.01.2.06.0002	Penyediaan Peralatan dan Perlengkapan Kantor	19.304.335,00	19.188.045,00	0,00	0,00	0,00	0,00	0,00	0,00
2.08	2.08.2.14.0.00.02.0000	2.08.01.2.06.0004	Penyediaan Bahan Logistik Kantor	32.950.000,00	23.375.000,00	0,00	0,00	0,00	0,00	0,00	0,00
2.08	2.08.2.14.0.00.02.0000	2.08.01.2.06.0005	Penyediaan Barang Cetakan dan Penggandaan	9.322.250,00	8.092.750,00	0,00	0,00	0,00	0,00	0,00	0,00
2.08	2.08.2.14.0.00.02.0000	2.08.01.2.06.0009	Penyelenggaraan Rapat Koordinasi dan Konsultasi SKPD	241.820.000,00	216.131.637,00	0,00	0,00	0,00	0,00	0,00	0,00
2.08	2.08.2.14.0.00.02.0000	2.08.01.2.07	Pengadaan Barang Milik Daerah Penunjang Urusan Pemerintah Daerah	7.741.216,00	7.592.950,00	81.726.590,00	60.000.000,00	0,00	0,00	0,00	0,00
2.08	2.08.2.14.0.00.02.0000	2.08.01.2.07.0010	Pengadaan Sarana dan Prasarana Gedung Kantor atau Bangunan Lainnya	7.741.216,00	7.592.950,00	81.726.590,00	60.000.000,00	0,00	0,00	0,00	0,00
2.08	2.08.2.14.0.00.02.0000	2.08.01.2.08	Penyediaan Jasa Penunjang Urusan Pemerintahan Daerah	139.318.200,00	102.945.889,00	0,00	0,00	0,00	0,00	0,00	0,00
2.08	2.08.2.14.0.00.02.0000	2.08.01.2.08.0002	Penyediaan Jasa Komunikasi, Sumber Daya Air dan Listrik	56.340.000,00	47.454.289,00	0,00	0,00	0,00	0,00	0,00	0,00
2.08	2.08.2.14.0.00.02.0000	2.08.01.2.08.0004	Penyediaan Jasa Pelayanan Umum Kantor	82.978.200,00	55.491.600,00	0,00	0,00	0,00	0,00	0,00	0,00
2.08	2.08.2.14.0.00.02.0000	2.08.01.2.09	Pemeliharaan Barang Milik Daerah Penunjang Urusan Pemerintahan Daerah	148.392.000,00	107.909.339,00	0,00	0,00	0,00	0,00	0,00	0,00
2.08	2.08.2.14.0.00.02.0000	2.08.01.2.09.0002	Penyediaan Jasa Pemeliharaan, Biaya Pemeliharaan, Pajak dan Perizinan Kendaraan Dinas Operasional atau Lapangan	124.792.000,00	84.619.339,00	0,00	0,00	0,00	0,00	0,00	0,00
2.08	2.08.2.14.0.00.02.0000	2.08.01.2.09.0010	Pemeliharaan/Rehabilitasi Sarana dan Prasarana Gedung Kantor atau Bangunan Lainnya	23.600.000,00	23.290.000,00	0,00	0,00	0,00	0,00	0,00	0,00
2.08	2.08.2.14.0.00.02.0000	2.08.02	PROGRAM PENGARUSUTAMAAN GENDER DAN PEMBERDAYAAN PEREMPUAN	1.226.845.962,00	1.174.689.711,00	0,00	0,00	0,00	0,00	0,00	0,00
2.08	2.08.2.14.0.00.02.0000	2.08.02.2.01	Pelembagaan Pengarusutamaan Gender (PUG) pada Lembaga Pemerintah Kewenangan Kabupaten/Kota	7.051.796,00	6.962.700,00	0,00	0,00	0,00	0,00	0,00	0,00
2.08	2.08.2.14.0.00.02.0000	2.08.02.2.01.0002	Koordinasi dan Sinkronisasi Pelaksanaan PUG Kewenangan Kabupaten/Kota	7.051.796,00	6.962.700,00	0,00	0,00	0,00	0,00	0,00	0,00

Kode			Uraian Urusan, Organisasi, Program, Kegiatan dan Sub Kegiatan	Kelompok Belanja							
				Operasi		Modal		Tak Terduga		Transfer	
				Anggaran	Realisasi	Anggaran	Realisasi	Anggaran	Realisasi	Anggaran	Realisasi
1			2	3	4	5	6	7	8	9	10
2.08	2.08.2.14.0.00.02.0000	2.08.02.2.03	Penguatan dan Pengembangan Lembaga Penyedia Layanan Pemberdayaan Perempuan Kewenangan Kabupaten/Kota	1.219.794.166,00	1.167.727.011,00	0,00	0,00	0,00	0,00	0,00	0,00
2.08	2.08.2.14.0.00.02.0000	2.08.02.2.03.0002	Peningkatan Kapasitas Sumber Daya Lembaga Penyedia Layanan Pemberdayaan Perempuan Kewenangan Kabupaten/Kota	1.219.794.166,00	1.167.727.011,00	0,00	0,00	0,00	0,00	0,00	0,00
2.08	2.08.2.14.0.00.02.0000	2.08.03	PROGRAM PERLINDUNGAN PEREMPUAN	89.855.000,00	58.321.000,00	0,00	0,00	0,00	0,00	0,00	0,00
2.08	2.08.2.14.0.00.02.0000	2.08.03.2.02	Penyediaan Layanan Rujukan Lanjutan bagi Perempuan Korban Kekerasan yang Memerlukan Koordinasi Kewenangan Kabupaten/Kota	89.855.000,00	58.321.000,00	0,00	0,00	0,00	0,00	0,00	0,00
2.08	2.08.2.14.0.00.02.0000	2.08.03.2.02.0002	Koordinasi dan Sinkronisasi Pelaksanaan Penyediaan Layanan Rujukan Lanjutan bagi Perempuan Korban Kekerasan Kewenangan Kabupaten/Kota	89.855.000,00	58.321.000,00	0,00	0,00	0,00	0,00	0,00	0,00
2.08	2.08.2.14.0.00.02.0000	2.08.04	PROGRAM PENINGKATAN KUALITAS KELUARGA	153.960.666,00	149.753.000,00	15.150.000,00	10.000.000,00	0,00	0,00	0,00	0,00
2.08	2.08.2.14.0.00.02.0000	2.08.04.2.01	Peningkatan Kualitas Keluarga dalam Mewujudkan Kesetaraan Gender (KG) dan Hak Anak Tingkat Daerah Kabupaten/Kota	153.960.666,00	149.753.000,00	15.150.000,00	10.000.000,00	0,00	0,00	0,00	0,00
2.08	2.08.2.14.0.00.02.0000	2.08.04.2.01.0003	Pengembangan Kegiatan Masyarakat untuk Peningkatan Kualitas Keluarga Kewenangan Kabupaten/Kota	153.960.666,00	149.753.000,00	15.150.000,00	10.000.000,00	0,00	0,00	0,00	0,00
2.08	2.08.2.14.0.00.02.0000	2.08.06	PROGRAM PEMENUHAN HAK ANAK (PHA)	248.857.554,00	241.036.200,00	0,00	0,00	0,00	0,00	0,00	0,00
2.08	2.08.2.14.0.00.02.0000	2.08.06.2.01	Pelembagaan PHA pada Lembaga Pemerintah, Nonpemerintah, dan Dunia Usaha Kewenangan Kabupaten/Kota	158.367.054,00	150.551.200,00	0,00	0,00	0,00	0,00	0,00	0,00
2.08	2.08.2.14.0.00.02.0000	2.08.06.2.01.0001	Advokasi Kebijakan dan Pendampingan Pemenuhan Hak Anak pada Lembaga Pemerintah, Non Pemerintah, Media dan Dunia Usaha Kewenangan Kabupaten/Kota	158.367.054,00	150.551.200,00	0,00	0,00	0,00	0,00	0,00	0,00
2.08	2.08.2.14.0.00.02.0000	2.08.06.2.02	Penguatan dan Pengembangan Lembaga Penyedia Layanan Peningkatan Kualitas Hidup Anak Kewenangan Kabupaten/Kota	90.490.500,00	90.485.000,00	0,00	0,00	0,00	0,00	0,00	0,00
2.08	2.08.2.14.0.00.02.0000	2.08.06.2.02.0003	Pengembangan Komunikasi, Informasi dan Edukasi Pemenuhan Hak Anak bagi Lembaga Penyedia Layanan Peningkatan Kualitas Hidup Anak Tingkat Daerah Kabupaten/Kota	90.490.500,00	90.485.000,00	0,00	0,00	0,00	0,00	0,00	0,00
2.08	2.08.2.14.0.00.02.0000	2.08.07	PROGRAM PERLINDUNGAN KHUSUS ANAK	516.815.082,00	473.854.540,00	0,00	0,00	0,00	0,00	0,00	0,00
2.08	2.08.2.14.0.00.02.0000	2.08.07.2.01	Pencegahan Kekerasan Terhadap Anak yang Melibatkan para Pihak Lingkup Daerah Kabupaten/Kota	150.030.488,00	147.972.000,00	0,00	0,00	0,00	0,00	0,00	0,00
2.08	2.08.2.14.0.00.02.0000	2.08.07.2.01.0004	Advokasi dan pendampingan Perangkat Daerah dalam pelaksanaan kebijakan /program/ kegiatan pencegahan KTA	150.030.488,00	147.972.000,00	0,00	0,00	0,00	0,00	0,00	0,00
2.08	2.08.2.14.0.00.02.0000	2.08.07.2.02	Penyediaan Layanan bagi Anak yang Memerlukan Perlindungan Khusus yang Memerlukan Koordinasi Tingkat Daerah Kabupaten/Kota	278.384.594,00	241.870.320,00	0,00	0,00	0,00	0,00	0,00	0,00
2.08	2.08.2.14.0.00.02.0000	2.08.07.2.02.0005	Penyediaan Layanan Pengaduan Masyarakat bagi Anak yang Memerlukan Perlindungan Khusus Tingkat Daerah Kabupaten/Kota	80.949.594,00	77.376.000,00	0,00	0,00	0,00	0,00	0,00	0,00
2.08	2.08.2.14.0.00.02.0000	2.08.07.2.02.0007	Koordinasi Pelaksanaan Layanan AMPK	197.435.000,00	164.494.320,00	0,00	0,00	0,00	0,00	0,00	0,00
2.08	2.08.2.14.0.00.02.0000	2.08.07.2.03	Penguatan dan Pengembangan Lembaga Penyedia Layanan bagi Anak yang Memerlukan Perlindungan Khusus Tingkat Daerah Kabupaten/Kota	88.400.000,00	84.012.220,00	0,00	0,00	0,00	0,00	0,00	0,00
2.08	2.08.2.14.0.00.02.0000	2.08.07.2.03.0006	Peningkatan kapasitas SDM lembaga penyedia layanan perlindungan dan penanganan bagi AMPK tingkat daerah kabupaten/	88.400.000,00	84.012.220,00	0,00	0,00	0,00	0,00	0,00	0,00
2.09			URUSAN PEMERINTAHAN BIDANG PANGAN	5.694.041.192,00	4.674.569.188,00	627.387.003,00	388.971.592,00	0,00	0,00	0,00	0,00
2.09	2.09.0.00.0.00.01.0000		Dinas Ketahanan Pangan	5.694.041.192,00	4.674.569.188,00	627.387.003,00	388.971.592,00	0,00	0,00	0,00	0,00
2.09	2.09.0.00.0.00.01.0000	2.09.01	PROGRAM PENUNJANG URUSAN PEMERINTAHAN DAERAH KABUPATEN/KOTA	4.594.175.128,00	3.664.769.137,00	4.141.000,00	4.100.000,00	0,00	0,00	0,00	0,00
2.09	2.09.0.00.0.00.01.0000	2.09.01.2.01	Perencanaan, Penganggaran, dan Evaluasi Kinerja Perangkat Daerah	13.671.570,00	13.651.550,00	0,00	0,00	0,00	0,00	0,00	0,00
2.09	2.09.0.00.0.00.01.0000	2.09.01.2.01.0001	Penyusunan Dokumen Perencanaan Perangkat Daerah	10.671.786,00	10.651.950,00	0,00	0,00	0,00	0,00	0,00	0,00
2.09	2.09.0.00.0.00.01.0000	2.09.01.2.01.0007	Evaluasi Kinerja Perangkat Daerah	2.999.784,00	2.999.600,00	0,00	0,00	0,00	0,00	0,00	0,00
2.09	2.09.0.00.0.00.01.0000	2.09.01.2.02	Administrasi Keuangan Perangkat Daerah	4.010.832.222,00	3.146.290.972,00	0,00	0,00	0,00	0,00	0,00	0,00
2.09	2.09.0.00.0.00.01.0000	2.09.01.2.02.0001	Penyediaan Gaji dan Tunjangan ASN	4.004.228.262,00	3.139.687.522,00	0,00	0,00	0,00	0,00	0,00	0,00
2.09	2.09.0.00.0.00.01.0000	2.09.01.2.02.0005	Koordinasi dan Penyusunan Laporan Keuangan Akhir Tahun SKPD	2.500.176,00	2.500.000,00	0,00	0,00	0,00	0,00	0,00	0,00
2.09	2.09.0.00.0.00.01.0000	2.09.01.2.02.0007	Koordinasi dan Penyusunan Laporan Keuangan Bulanan/ Triwulanan/ Semesteran SKPD	1.854.000,00	1.853.850,00	0,00	0,00	0,00	0,00	0,00	0,00
2.09	2.09.0.00.0.00.01.0000	2.09.01.2.02.0008	Penyusunan Pelaporan dan Analisis Prognosis Realisasi Anggaran	2.249.784,00	2.249.600,00	0,00	0,00	0,00	0,00	0,00	0,00
2.09	2.09.0.00.0.00.01.0000	2.09.01.2.05	Administrasi Kepegawaian Perangkat Daerah	20.000.000,00	18.075.000,00	0,00	0,00	0,00	0,00	0,00	0,00
2.09	2.09.0.00.0.00.01.0000	2.09.01.2.05.0010	Sosialisasi Peraturan Perundang-Undangan	20.000.000,00	18.075.000,00	0,00	0,00	0,00	0,00	0,00	0,00
2.09	2.09.0.00.0.00.01.0000	2.09.01.2.06	Administrasi Umum Perangkat Daerah	320.134.136,00	280.335.012,00	4.141.000,00	4.100.000,00	0,00	0,00	0,00	0,00
2.09	2.09.0.00.0.00.01.0000	2.09.01.2.06.0001	Penyediaan Komponen Instalasi Listrik/Penerangan Bangunan Kantor	12.317.433,00	12.307.013,00	0,00	0,00	0,00	0,00	0,00	0,00

Kode			Uraian Urusan, Organisasi, Program, Kegiatan dan Sub Kegiatan	Kelompok Belanja							
				Operasi		Modal		Tak Terduga		Transfer	
				Anggaran	Realisasi	Anggaran	Realisasi	Anggaran	Realisasi	Anggaran	Realisasi
1			2	3	4	5	6	7	8	9	10
2.09	2.09.0.00.0.00.01.0000	2.09.01.2.06.0002	Penyediaan Peralatan dan Perlengkapan Kantor	51.091.685,00	49.670.926,00	4.141.000,00	4.100.000,00	0,00	0,00	0,00	0,00
2.09	2.09.0.00.0.00.01.0000	2.09.01.2.06.0004	Penyediaan Bahan Logistik Kantor	39.450.000,00	25.712.500,00	0,00	0,00	0,00	0,00	0,00	0,00
2.09	2.09.0.00.0.00.01.0000	2.09.01.2.06.0005	Penyediaan Barang Cetakan dan Penggandaan	34.175.018,00	25.246.798,00	0,00	0,00	0,00	0,00	0,00	0,00
2.09	2.09.0.00.0.00.01.0000	2.09.01.2.06.0006	Penyediaan Bahan Bacaan dan Peraturan Perundang-undangan	3.600.000,00	2.820.000,00	0,00	0,00	0,00	0,00	0,00	0,00
2.09	2.09.0.00.0.00.01.0000	2.09.01.2.06.0009	Penyelenggaraan Rapat Koordinasi dan Konsultasi SKPD	179.500.000,00	164.577.775,00	0,00	0,00	0,00	0,00	0,00	0,00
2.09	2.09.0.00.0.00.01.0000	2.09.01.2.08	Penyediaan Jasa Penunjang Urusan Pemerintahan Daerah	99.221.200,00	94.012.927,00	0,00	0,00	0,00	0,00	0,00	0,00
2.09	2.09.0.00.0.00.01.0000	2.09.01.2.08.0001	Penyediaan Jasa Surat Menyurat	250.000,00	220.740,00	0,00	0,00	0,00	0,00	0,00	0,00
2.09	2.09.0.00.0.00.01.0000	2.09.01.2.08.0002	Penyediaan Jasa Komunikasi, Sumber Daya Air dan Listrik	32.299.200,00	30.977.203,00	0,00	0,00	0,00	0,00	0,00	0,00
2.09	2.09.0.00.0.00.01.0000	2.09.01.2.08.0004	Penyediaan Jasa Pelayanan Umum Kantor	66.672.000,00	62.814.984,00	0,00	0,00	0,00	0,00	0,00	0,00
2.09	2.09.0.00.0.00.01.0000	2.09.01.2.09	Pemeliharaan Barang Milik Daerah Penunjang Urusan Pemerintahan Daerah	130.316.000,00	112.403.676,00	0,00	0,00	0,00	0,00	0,00	0,00
2.09	2.09.0.00.0.00.01.0000	2.09.01.2.09.0002	Penyediaan Jasa Pemeliharaan, Biaya Pemeliharaan, Pajak dan Perizinan Kendaraan Dinas Operasional atau Lapangan	115.816.000,00	97.903.676,00	0,00	0,00	0,00	0,00	0,00	0,00
2.09	2.09.0.00.0.00.01.0000	2.09.01.2.09.0011	Pemeliharaan/Rehabilitasi Sarana dan Prasarana Pendukung Gedung Kantor atau Bangunan Lainnya	14.500.000,00	14.500.000,00	0,00	0,00	0,00	0,00	0,00	0,00
2.09	2.09.0.00.0.00.01.0000	2.09.02	PROGRAM PENGELOLAAN SUMBER DAYA EKONOMI UNTUK KEDAULATAN dan KEMANDIRIAN PANGAN	190.661.800,00	186.930.804,00	113.430.000,00	112.589.564,00	0,00	0,00	0,00	0,00
2.09	2.09.0.00.0.00.01.0000	2.09.02.2.01	Penyediaan Infrastruktur dan Seluruh Pendukung Kemandirian Pangan sesuai Kewenangan Daerah Kabupaten/Kota	190.661.800,00	186.930.804,00	113.430.000,00	112.589.564,00	0,00	0,00	0,00	0,00
2.09	2.09.0.00.0.00.01.0000	2.09.02.2.01.0003	Penyediaan Infrastruktur Pendukung Kemandirian Pangan Lainnya	188.230.000,00	184.500.804,00	0,00	0,00	0,00	0,00	0,00	0,00
2.09	2.09.0.00.0.00.01.0000	2.09.02.2.01.0006	Penyediaan Infrastruktur Cadangan Pangan Pemerintah Kabupaten/Kota	2.431.800,00	2.430.000,00	113.430.000,00	112.589.564,00	0,00	0,00	0,00	0,00
2.09	2.09.0.00.0.00.01.0000	2.09.03	PROGRAM PENINGKATAN DIVERSIFIKASI DAN KETAHANAN PANGAN MASYARAKAT	767.209.894,00	687.995.197,00	483.090.878,00	245.622.028,00	0,00	0,00	0,00	0,00
2.09	2.09.0.00.0.00.01.0000	2.09.03.2.01	Penyediaan dan Penyaluran Pangan Pokok atau Pangan Lainnya sesuai dengan Kebutuhan Daerah Kabupaten/Kota dalam rangka Stabilisasi Pasokan dan Harga Pangan	210.731.894,00	198.183.656,00	479.511.878,00	242.772.028,00	0,00	0,00	0,00	0,00
2.09	2.09.0.00.0.00.01.0000	2.09.03.2.01.0006	Pengembangan Kelembagaan Usaha Pangan Masyarakat dan Toko Tani Indonesia	12.548.800,00	12.162.700,00	5.526.878,00	4.271.878,00	0,00	0,00	0,00	0,00
2.09	2.09.0.00.0.00.01.0000	2.09.03.2.01.0008	Stabilisasi Pasokan dan Harga Pangan Tingkat Produsen dan Konsumen di Kabupaten/Kota	122.600.500,00	119.155.828,00	473.985.000,00	238.500.150,00	0,00	0,00	0,00	0,00
2.09	2.09.0.00.0.00.01.0000	2.09.03.2.01.0011	Pemantauan Stok Pangan	52.569.100,00	44.038.328,00	0,00	0,00	0,00	0,00	0,00	0,00
2.09	2.09.0.00.0.00.01.0000	2.09.03.2.01.0015	Pemantauan Harga dan Pasokan Pangan	23.013.494,00	22.826.800,00	0,00	0,00	0,00	0,00	0,00	0,00
2.09	2.09.0.00.0.00.01.0000	2.09.03.2.02	Pengelolaan dan Keseimbangan Cadangan Pangan Kabupaten/Kota	118.437.042,00	99.615.485,00	2.100.000,00	2.000.000,00	0,00	0,00	0,00	0,00
2.09	2.09.0.00.0.00.01.0000	2.09.03.2.02.0003	Pengadaan Cadangan Pangan Pemerintah Kabupaten/Kota	42.100.000,00	35.550.935,00	0,00	0,00	0,00	0,00	0,00	0,00
2.09	2.09.0.00.0.00.01.0000	2.09.03.2.02.0006	Pengelolaan Cadangan Pangan Pemerintah Kab/Kota	76.337.042,00	64.064.550,00	2.100.000,00	2.000.000,00	0,00	0,00	0,00	0,00
2.09	2.09.0.00.0.00.01.0000	2.09.03.2.04	Pelaksanaan Pencapaian Target Konsumsi Pangan Perkapita/Tahun sesuai dengan Angka Kecukupan Gizi	438.040.958,00	390.196.056,00	1.479.000,00	850.000,00	0,00	0,00	0,00	0,00
2.09	2.09.0.00.0.00.01.0000	2.09.03.2.04.0001	Penyusunan dan Penetapan Target Konsumsi Pangan Per Kapita Per Tahun	5.538.580,00	3.610.000,00	0,00	0,00	0,00	0,00	0,00	0,00
2.09	2.09.0.00.0.00.01.0000	2.09.03.2.04.0002	Pemberdayaan Masyarakat dalam Penganekaragaman Konsumsi Pangan Berbasis Sumber Daya Lokal	318.857.603,00	289.425.480,00	1.479.000,00	850.000,00	0,00	0,00	0,00	0,00
2.09	2.09.0.00.0.00.01.0000	2.09.03.2.04.0003	Koordinasi dan Sinkronisasi Pemantauan dan Evaluasi Konsumsi per Kapita per Tahun	113.644.775,00	97.160.576,00	0,00	0,00	0,00	0,00	0,00	0,00
2.09	2.09.0.00.0.00.01.0000	2.09.04	PROGRAM PENANGANAN KERAWANAN PANGAN	4.595.380,00	4.540.000,00	23.365.125,00	23.300.000,00	0,00	0,00	0,00	0,00
2.09	2.09.0.00.0.00.01.0000	2.09.04.2.01	Penyusunan Peta Kerentanan dan Ketahanan Pangan Kecamatan	4.595.380,00	4.540.000,00	23.365.125,00	23.300.000,00	0,00	0,00	0,00	0,00
2.09	2.09.0.00.0.00.01.0000	2.09.04.2.01.0001	Penyusunan, Pemutakhiran dan Analisis Peta Ketahanan dan Kerentanan Pangan	4.595.380,00	4.540.000,00	23.365.125,00	23.300.000,00	0,00	0,00	0,00	0,00
2.09	2.09.0.00.0.00.01.0000	2.09.05	PROGRAM PENGAWASAN KEAMANAN PANGAN	137.398.990,00	130.334.050,00	3.360.000,00	3.360.000,00	0,00	0,00	0,00	0,00
2.09	2.09.0.00.0.00.01.0000	2.09.05.2.01	Pelaksanaan Pengawasan Keamanan Pangan Segar Daerah Kabupaten/Kota	137.398.990,00	130.334.050,00	3.360.000,00	3.360.000,00	0,00	0,00	0,00	0,00
2.09	2.09.0.00.0.00.01.0000	2.09.05.2.01.0004	Rekomendasi Keamanan Pangan Segar Asal Tumbuhan Daerah Kabupaten/Kota	28.241.950,00	26.921.250,00	0,00	0,00	0,00	0,00	0,00	0,00
2.09	2.09.0.00.0.00.01.0000	2.09.05.2.01.0007	Penyediaan Sarana Pengujian keamanan dan mutu pangan segar asal tumbuhan Daerah Kabupaten/Kota	81.910.420,00	76.220.000,00	3.360.000,00	3.360.000,00	0,00	0,00	0,00	0,00
2.09	2.09.0.00.0.00.01.0000	2.09.05.2.01.0009	Penguatan kelembagaan pengawas keamanan dan mutu pangan segar asal tumbuhan	27.246.620,00	27.192.800,00	0,00	0,00	0,00	0,00	0,00	0,00
2.10			URUSAN PEMERINTAHAN BIDANG PERTANAHAN	1.527.265.000,00	1.446.856.900,00	391.000.000,00	310.664.580,00	0,00	0,00	0,00	0,00
2.10	1.04.2.10.2.11.04.0000		Dinas Perumahan Rakyat, Kawasan Permukiman dan Lingkungan Hidup	1.527.265.000,00	1.446.856.900,00	391.000.000,00	310.664.580,00	0,00	0,00	0,00	0,00

Kode			Uraian Urusan, Organisasi, Program, Kegiatan dan Sub Kegiatan	Kelompok Belanja							
				Operasi		Modal		Tak Terduga		Transfer	
				Anggaran	Realisasi	Anggaran	Realisasi	Anggaran	Realisasi	Anggaran	Realisasi
1			2	3	4	5	6	7	8	9	10
2.10	1.04.2.10.2.11.04.0000	2.10.06	PROGRAM REDISTRIBUSI TANAH, DAN GANTI KERUGIAN PROGRAM TANAH KELEBIHAN MAKSIMUM DAN TANAH ABSENTEE	280.360.000,00	224.292.100,00	391.000.000,00	310.664.580,00	0,00	0,00	0,00	0,00
2.10	1.04.2.10.2.11.04.0000	2.10.06.2.01	Penetapan Subjek dan Objek Redistribusi Tanah serta Ganti Kerugian Tanah Kelebihan Maksimum dan Tanah Absentee dalam 1 (Satu) Daerah Kabupaten/Kota	280.360.000,00	224.292.100,00	391.000.000,00	310.664.580,00	0,00	0,00	0,00	0,00
2.10	1.04.2.10.2.11.04.0000	2.10.06.2.01.0004	Koordinasi dan Sinkronisasi Penataan Akses dalam Pemanfaatan Redistribusi Tanah dalam 1 (satu) Kabupaten/Kota	233.798.000,00	213.219.600,00	0,00	0,00	0,00	0,00	0,00	0,00
2.10	1.04.2.10.2.11.04.0000	2.10.06.2.01.0006	Koordinasi dalam rangka Penataan Aset Reforma Agraria	46.562.000,00	11.072.500,00	391.000.000,00	310.664.580,00	0,00	0,00	0,00	0,00
2.10	1.04.2.10.2.11.04.0000	2.10.08	PROGRAM PENGELOLAAN TANAH KOSONG	1.246.905.000,00	1.222.564.800,00	0,00	0,00	0,00	0,00	0,00	0,00
2.10	1.04.2.10.2.11.04.0000	2.10.08.2.02	Inventarisasi dan Pemanfaatan Tanah Kosong	1.246.905.000,00	1.222.564.800,00	0,00	0,00	0,00	0,00	0,00	0,00
2.10	1.04.2.10.2.11.04.0000	2.10.08.2.02.0001	Pelaksanaan Inventarisasi Tanah Kosong	1.246.905.000,00	1.222.564.800,00	0,00	0,00	0,00	0,00	0,00	0,00
2.11			URUSAN PEMERINTAHAN BIDANG LINGKUNGAN HIDUP	35.119.117.045,00	25.399.617.510,00	12.182.290.189,00	6.640.529.380,00	0,00	0,00	0,00	0,00
2.11	1.04.2.10.2.11.04.0000		Dinas Perumahan Rakyat, Kawasan Permukiman dan Lingkungan Hidup	35.119.117.045,00	25.399.617.510,00	12.182.290.189,00	6.640.529.380,00	0,00	0,00	0,00	0,00
2.11	1.04.2.10.2.11.04.0000	2.11.01	PROGRAM PENUNJANG URUSAN PEMERINTAHAN DAERAH KABUPATEN/KOTA	19.461.449.724,00	14.711.386.746,00	852.798.396,00	738.507.000,00	0,00	0,00	0,00	0,00
2.11	1.04.2.10.2.11.04.0000	2.11.01.2.01	Perencanaan, Penganggaran, dan Evaluasi Kinerja Perangkat Daerah	10.305.156,00	9.232.400,00	0,00	0,00	0,00	0,00	0,00	0,00
2.11	1.04.2.10.2.11.04.0000	2.11.01.2.01.0001	Penyusunan Dokumen Perencanaan Perangkat Daerah	8.622.516,00	7.786.400,00	0,00	0,00	0,00	0,00	0,00	0,00
2.11	1.04.2.10.2.11.04.0000	2.11.01.2.01.0007	Evaluasi Kinerja Perangkat Daerah	1.682.640,00	1.446.000,00	0,00	0,00	0,00	0,00	0,00	0,00
2.11	1.04.2.10.2.11.04.0000	2.11.01.2.02	Administrasi Keuangan Perangkat Daerah	12.164.494.114,00	8.801.722.531,00	0,00	0,00	0,00	0,00	0,00	0,00
2.11	1.04.2.10.2.11.04.0000	2.11.01.2.02.0001	Penyediaan Gaji dan Tunjangan ASN	12.158.419.838,00	8.797.296.131,00	0,00	0,00	0,00	0,00	0,00	0,00
2.11	1.04.2.10.2.11.04.0000	2.11.01.2.02.0005	Koordinasi dan Penyusunan Laporan Keuangan Akhir Tahun SKPD	3.109.952,00	2.483.800,00	0,00	0,00	0,00	0,00	0,00	0,00
2.11	1.04.2.10.2.11.04.0000	2.11.01.2.02.0007	Koordinasi dan Penyusunan Laporan Keuangan Bulanan/ Triwulanan/ Semesteran SKPD	1.629.780,00	737.500,00	0,00	0,00	0,00	0,00	0,00	0,00
2.11	1.04.2.10.2.11.04.0000	2.11.01.2.02.0008	Penyusunan Pelaporan dan Analisis Prognosis Realisasi Anggaran	1.334.544,00	1.205.100,00	0,00	0,00	0,00	0,00	0,00	0,00
2.11	1.04.2.10.2.11.04.0000	2.11.01.2.05	Administrasi Kepegawaian Perangkat Daerah	19.800.000,00	19.800.000,00	0,00	0,00	0,00	0,00	0,00	0,00
2.11	1.04.2.10.2.11.04.0000	2.11.01.2.05.0010	Sosialisasi Peraturan Perundang-Undangan	19.800.000,00	19.800.000,00	0,00	0,00	0,00	0,00	0,00	0,00
2.11	1.04.2.10.2.11.04.0000	2.11.01.2.06	Administrasi Umum Perangkat Daerah	867.631.465,00	650.543.434,00	273.598.396,00	169.570.400,00	0,00	0,00	0,00	0,00
2.11	1.04.2.10.2.11.04.0000	2.11.01.2.06.0002	Penyediaan Peralatan dan Perlengkapan Kantor	107.867.445,00	67.953.250,00	273.598.396,00	169.570.400,00	0,00	0,00	0,00	0,00
2.11	1.04.2.10.2.11.04.0000	2.11.01.2.06.0004	Penyediaan Bahan Logistik Kantor	77.709.000,00	41.769.900,00	0,00	0,00	0,00	0,00	0,00	0,00
2.11	1.04.2.10.2.11.04.0000	2.11.01.2.06.0005	Penyediaan Barang Cetakan dan Penggandaan	83.155.020,00	25.478.100,00	0,00	0,00	0,00	0,00	0,00	0,00
2.11	1.04.2.10.2.11.04.0000	2.11.01.2.06.0006	Penyediaan Bahan Bacaan dan Peraturan Perundang-undangan	7.200.000,00	5.640.000,00	0,00	0,00	0,00	0,00	0,00	0,00
2.11	1.04.2.10.2.11.04.0000	2.11.01.2.06.0009	Penyelenggaraan Rapat Koordinasi dan Konsultasi SKPD	591.700.000,00	509.702.184,00	0,00	0,00	0,00	0,00	0,00	0,00
2.11	1.04.2.10.2.11.04.0000	2.11.01.2.08	Penyediaan Jasa Penunjang Urusan Pemerintahan Daerah	6.120.113.149,00	5.099.908.881,00	0,00	0,00	0,00	0,00	0,00	0,00
2.11	1.04.2.10.2.11.04.0000	2.11.01.2.08.0002	Penyediaan Jasa Komunikasi, Sumber Daya Air dan Listrik	5.220.044.149,00	4.929.822.549,00	0,00	0,00	0,00	0,00	0,00	0,00
2.11	1.04.2.10.2.11.04.0000	2.11.01.2.08.0004	Penyediaan Jasa Pelayanan Umum Kantor	900.069.000,00	170.086.332,00	0,00	0,00	0,00	0,00	0,00	0,00
2.11	1.04.2.10.2.11.04.0000	2.11.01.2.09	Pemeliharaan Barang Milik Daerah Penunjang Urusan Pemerintahan Daerah	279.105.840,00	130.179.500,00	579.200.000,00	568.936.600,00	0,00	0,00	0,00	0,00
2.11	1.04.2.10.2.11.04.0000	2.11.01.2.09.0002	Penyediaan Jasa Pemeliharaan, Biaya Pemeliharaan, Pajak dan Perizinan Kendaraan Dinas Operasional atau Lapangan	246.205.840,00	109.759.500,00	0,00	0,00	0,00	0,00	0,00	0,00
2.11	1.04.2.10.2.11.04.0000	2.11.01.2.09.0009	Pemeliharaan/Rehabilitasi Gedung Kantor dan Bangunan Lainnya	0,00	0,00	579.200.000,00	568.936.600,00	0,00	0,00	0,00	0,00
2.11	1.04.2.10.2.11.04.0000	2.11.01.2.09.0010	Pemeliharaan/Rehabilitasi Sarana dan Prasarana Gedung Kantor atau Bangunan Lainnya	32.900.000,00	20.420.000,00	0,00	0,00	0,00	0,00	0,00	0,00
2.11	1.04.2.10.2.11.04.0000	2.11.03	PROGRAM PENGENDALIAN PENCEMARAN DAN/ATAU KERUSAKAN LINGKUNGAN HIDUP	698.732.203,00	489.751.616,00	0,00	0,00	0,00	0,00	0,00	0,00
2.11	1.04.2.10.2.11.04.0000	2.11.03.2.01	Pencegahan Pencemaran dan/atau Kerusakan Lingkungan Hidup Kabupaten/Kota	680.232.203,00	489.751.616,00	0,00	0,00	0,00	0,00	0,00	0,00
2.11	1.04.2.10.2.11.04.0000	2.11.03.2.01.0001	Koordinasi, Sinkronisasi, dan Pelaksanaan Pencegahan Pencemaran Lingkungan Hidup Dilaksanakan Terhadap Media Tanah, Air, Udara, dan Laut	29.252.000,00	27.802.200,00	0,00	0,00	0,00	0,00	0,00	0,00
2.11	1.04.2.10.2.11.04.0000	2.11.03.2.01.0007	Pelaksanaan pemantauan kualitas Lingkungan Hidup terhadap Media Tanah, Air, Udara, dan Laut	337.799.040,00	266.027.300,00	0,00	0,00	0,00	0,00	0,00	0,00
2.11	1.04.2.10.2.11.04.0000	2.11.03.2.01.0012	Pengambilan contoh uji dan pengujian parameter kualitas lingkungan	139.974.716,00	68.604.700,00	0,00	0,00	0,00	0,00	0,00	0,00
2.11	1.04.2.10.2.11.04.0000	2.11.03.2.01.0015	Pengelolaan Laboratorium Lingkungan Hidup kabupaten/kota	173.206.447,00	127.317.416,00	0,00	0,00	0,00	0,00	0,00	0,00
2.11	1.04.2.10.2.11.04.0000	2.11.03.2.02	Penanggulangan Pencemaran dan/atau Kerusakan Lingkungan Hidup Kabupaten/Kota	18.500.000,00	0,00	0,00	0,00	0,00	0,00	0,00	0,00
2.11	1.04.2.10.2.11.04.0000	2.11.03.2.02.0001	Pemberian Informasi Peringatan Pencemaran dan/atau Kerusakan Lingkungan Hidup pada Masyarakat	18.500.000,00	0,00	0,00	0,00	0,00	0,00	0,00	0,00

Kode			Uraian Urusan, Organisasi, Program, Kegiatan dan Sub Kegiatan	Kelompok Belanja							
				Operasi		Modal		Tak Terduga		Transfer	
				Anggaran	Realisasi	Anggaran	Realisasi	Anggaran	Realisasi	Anggaran	Realisasi
1			2	3	4	5	6	7	8	9	10
2.11	1.04.2.10.2.11.04.0000	2.11.04	PROGRAM PENGELOLAAN KEANEKARAGAMAN HAYATI (KEHATI)	413.431.250,00	316.575.000,00	82.738.950,00	73.500.000,00	0,00	0,00	0,00	0,00
2.11	1.04.2.10.2.11.04.0000	2.11.04.2.01	Pengelolaan Keanekaragaman Hayati Kabupaten/Kota	413.431.250,00	316.575.000,00	82.738.950,00	73.500.000,00	0,00	0,00	0,00	0,00
2.11	1.04.2.10.2.11.04.0000	2.11.04.2.01.0004	Pengelolaan Ruang Terbuka Hijau (RTH)	413.431.250,00	316.575.000,00	82.738.950,00	73.500.000,00	0,00	0,00	0,00	0,00
2.11	1.04.2.10.2.11.04.0000	2.11.06	PROGRAM PEMBINAAN DAN PENGAWASAN TERHADAP IZIN LINGKUNGAN DAN IZIN PERLINDUNGAN DAN PENGELOLAAN LINGKUNGAN HIDUP (PPLH)	324.456.834,00	180.493.686,00	525.882.000,00	0,00	0,00	0,00	0,00	0,00
2.11	1.04.2.10.2.11.04.0000	2.11.06.2.01	Pembinaan dan Pengawasan Terhadap Usaha dan/atau Kegiatan yang Izin Lingkungan dan Izin PPLH Diterbitkan oleh Pemerintah Daerah Kabupaten/Kota	324.456.834,00	180.493.686,00	525.882.000,00	0,00	0,00	0,00	0,00	0,00
2.11	1.04.2.10.2.11.04.0000	2.11.06.2.01.0009	Pengawasan Perizinan Berusaha atau Persetujuan Pemerintah terkait Persetujuan Lingkungan yang diterbitkan oleh Pemerintah Daerah Kabupaten/Kota dan Peraturan Perundang-undangan di bidang Perlindungan dan Pengelolaan Lingkungan Hidup	324.456.834,00	180.493.686,00	525.882.000,00	0,00	0,00	0,00	0,00	0,00
2.11	1.04.2.10.2.11.04.0000	2.11.08	PROGRAM PENINGKATAN PENDIDIKAN, PELATIHAN DAN PENYULUHAN LINGKUNGAN HIDUP UNTUK MASYARAKAT	1.089.927.270,00	647.452.700,00	0,00	0,00	0,00	0,00	0,00	0,00
2.11	1.04.2.10.2.11.04.0000	2.11.08.2.01	Penyelenggaraan Pendidikan, Pelatihan, dan Penyuluhan Lingkungan Hidup untuk Lembaga Kemasyarakatan Tingkat Daerah Kabupaten/Kota	1.089.927.270,00	647.452.700,00	0,00	0,00	0,00	0,00	0,00	0,00
2.11	1.04.2.10.2.11.04.0000	2.11.08.2.01.0005	Peningkatan Kapasitas dan Kompetensi Sumber Daya Manusia Bidang lingkungan hidup untuk Lembaga pendidikan formal/lembaga masyarakat/komunitas/kelompok masyarakat	1.089.927.270,00	647.452.700,00	0,00	0,00	0,00	0,00	0,00	0,00
2.11	1.04.2.10.2.11.04.0000	2.11.09	PROGRAM PENGHARGAAN LINGKUNGAN HIDUP UNTUK MASYARAKAT	107.181.500,00	57.185.000,00	0,00	0,00	0,00	0,00	0,00	0,00
2.11	1.04.2.10.2.11.04.0000	2.11.09.2.01	Pemberian Penghargaan Lingkungan Hidup Tingkat Daerah Kabupaten/Kota	107.181.500,00	57.185.000,00	0,00	0,00	0,00	0,00	0,00	0,00
2.11	1.04.2.10.2.11.04.0000	2.11.09.2.01.0001	Penilaian Kinerja Masyarakat/Lembaga Masyarakat/Dunia Usaha/Dunia Pendidikan/Filantropi dalam Perlindungan dan Pengelolaan Lingkungan Hidup	107.181.500,00	57.185.000,00	0,00	0,00	0,00	0,00	0,00	0,00
2.11	1.04.2.10.2.11.04.0000	2.11.11	PROGRAM PENGELOLAAN PERSAMPAHAN	13.023.938.264,00	8.996.772.762,00	10.720.870.843,00	5.828.522.380,00	0,00	0,00	0,00	0,00
2.11	1.04.2.10.2.11.04.0000	2.11.11.2.01	Pengelolaan Sampah	13.023.938.264,00	8.996.772.762,00	10.720.870.843,00	5.828.522.380,00	0,00	0,00	0,00	0,00
2.11	1.04.2.10.2.11.04.0000	2.11.11.2.01.0004	Peningkatan Peran Serta Masyarakat dalam Pengelolaan Persampahan	183.044.000,00	81.435.480,00	0,00	0,00	0,00	0,00	0,00	0,00
2.11	1.04.2.10.2.11.04.0000	2.11.11.2.01.0007	Penyediaan Sarana dan Prasarana Pengelolaan Persampahan di TPA/TPST/SPA Kabupaten/Kota	1.852.338.380,00	1.414.102.700,00	5.142.059.600,00	4.901.425.791,00	0,00	0,00	0,00	0,00
2.11	1.04.2.10.2.11.04.0000	2.11.11.2.01.0012	Penanganan sampah melalui pengangkutan	162.750.000,00	0,00	101.250.000,00	45.450.000,00	0,00	0,00	0,00	0,00
2.11	1.04.2.10.2.11.04.0000	2.11.11.2.01.0013	Pengurangan sampah melalui pemanfaatan kembali sampah	1.625.658.275,00	1.082.902.754,00	1.482.785.263,00	870.246.589,00	0,00	0,00	0,00	0,00
2.11	1.04.2.10.2.11.04.0000	2.11.11.2.01.0016	Penanganan sampah melalui pengumpulan sampah	111.552.874,00	19.932.000,00	177.300.000,00	11.400.000,00	0,00	0,00	0,00	0,00
2.11	1.04.2.10.2.11.04.0000	2.11.11.2.01.0017	Penanganan sampah melalui pemilahan dan pengolahan sampah di instalasi pengolahan sampah TPS3R, PDU, TPST, TPS, SPA, PSEL/PLTSa, RDF, pusat pengomposan, biodigester, Bank Sampah dan fasilitas lainnya sesuai dengan peraturan perundangan	9.046.081.485,00	6.379.549.828,00	0,00	0,00	0,00	0,00	0,00	0,00
2.11	1.04.2.10.2.11.04.0000	2.11.11.2.01.0020	Penanganan sampah melalui pemrosesan akhir sampah di TPA/TPST kabupaten/kota atau TPA/TPST Regional	42.513.250,00	18.850.000,00	3.817.475.980,00	0,00	0,00	0,00	0,00	0,00
2.12			URUSAN PEMERINTAHAN BIDANG ADMINISTRASI KEPENDUDUKAN DAN PENCATATAN SIPIL	7.254.925.818,00	5.358.579.255,00	5.000.000,00	3.728.000,00	0,00	0,00	0,00	0,00
2.12	2.12.0.00.0.00.01.0000		Dinas Kependudukan dan Pencatatan Sipil	7.254.925.818,00	5.358.579.255,00	5.000.000,00	3.728.000,00	0,00	0,00	0,00	0,00
2.12	2.12.0.00.0.00.01.0000	2.12.01	PROGRAM PENUNJANG URUSAN PEMERINTAHAN DAERAH KABUPATEN/KOTA	7.087.056.154,00	5.210.238.955,00	5.000.000,00	3.728.000,00	0,00	0,00	0,00	0,00
2.12	2.12.0.00.0.00.01.0000	2.12.01.2.01	Perencanaan, Penganggaran, dan Evaluasi Kinerja Perangkat Daerah	15.747.132,00	11.938.850,00	0,00	0,00	0,00	0,00	0,00	0,00
2.12	2.12.0.00.0.00.01.0000	2.12.01.2.01.0001	Penyusunan Dokumen Perencanaan Perangkat Daerah	13.406.296,00	10.341.450,00	0,00	0,00	0,00	0,00	0,00	0,00
2.12	2.12.0.00.0.00.01.0000	2.12.01.2.01.0007	Evaluasi Kinerja Perangkat Daerah	2.340.836,00	1.597.400,00	0,00	0,00	0,00	0,00	0,00	0,00
2.12	2.12.0.00.0.00.01.0000	2.12.01.2.02	Administrasi Keuangan Perangkat Daerah	5.891.410.034,00	4.213.478.779,00	0,00	0,00	0,00	0,00	0,00	0,00
2.12	2.12.0.00.0.00.01.0000	2.12.01.2.02.0001	Penyediaan Gaji dan Tunjangan ASN	5.883.439.373,00	4.206.036.879,00	0,00	0,00	0,00	0,00	0,00	0,00
2.12	2.12.0.00.0.00.01.0000	2.12.01.2.02.0005	Koordinasi dan Penyusunan Laporan Keuangan Akhir Tahun SKPD	3.107.694,00	2.897.100,00	0,00	0,00	0,00	0,00	0,00	0,00
2.12	2.12.0.00.0.00.01.0000	2.12.01.2.02.0007	Koordinasi dan Penyusunan Laporan Keuangan Bulanan/ Triwulanan/ Semesteran SKPD	2.703.426,00	2.497.400,00	0,00	0,00	0,00	0,00	0,00	0,00
2.12	2.12.0.00.0.00.01.0000	2.12.01.2.02.0008	Penyusunan Pelaporan dan Analisis Prognosis Realisasi Anggaran	2.159.541,00	2.047.400,00	0,00	0,00	0,00	0,00	0,00	0,00
2.12	2.12.0.00.0.00.01.0000	2.12.01.2.06	Administrasi Umum Perangkat Daerah	680.707.104,00	623.171.657,00	5.000.000,00	3.728.000,00	0,00	0,00	0,00	0,00
2.12	2.12.0.00.0.00.01.0000	2.12.01.2.06.0001	Penyediaan Komponen Instalasi Listrik/Penerangan Bangunan Kantor	3.206.385,00	3.206.385,00	0,00	0,00	0,00	0,00	0,00	0,00
2.12	2.12.0.00.0.00.01.0000	2.12.01.2.06.0002	Penyediaan Peralatan dan Perlengkapan Kantor	54.776.946,00	54.776.946,00	5.000.000,00	3.728.000,00	0,00	0,00	0,00	0,00

Kode			Uraian Urusan, Organisasi, Program, Kegiatan dan Sub Kegiatan	Kelompok Belanja							
				Operasi		Modal		Tak Terduga		Transfer	
				Anggaran	Realisasi	Anggaran	Realisasi	Anggaran	Realisasi	Anggaran	Realisasi
1			2	3	4	5	6	7	8	9	10
2.12	2.12.0.00.0.00.01.0000	2.12.01.2.06.0004	Penyediaan Bahan Logistik Kantor	75.287.500,00	62.727.500,00	0,00	0,00	0,00	0,00	0,00	0,00
2.12	2.12.0.00.0.00.01.0000	2.12.01.2.06.0005	Penyediaan Barang Cetakan dan Penggandaan	242.286.273,00	205.212.240,00	0,00	0,00	0,00	0,00	0,00	0,00
2.12	2.12.0.00.0.00.01.0000	2.12.01.2.06.0006	Penyediaan Bahan Bacaan dan Peraturan Perundang-undangan	15.150.000,00	14.370.000,00	0,00	0,00	0,00	0,00	0,00	0,00
2.12	2.12.0.00.0.00.01.0000	2.12.01.2.06.0009	Penyelenggaraan Rapat Koordinasi dan Konsultasi SKPD	290.000.000,00	282.878.586,00	0,00	0,00	0,00	0,00	0,00	0,00
2.12	2.12.0.00.0.00.01.0000	2.12.01.2.08	Penyediaan Jasa Penunjang Urusan Pemerintahan Daerah	366.713.884,00	263.168.669,00	0,00	0,00	0,00	0,00	0,00	0,00
2.12	2.12.0.00.0.00.01.0000	2.12.01.2.08.0001	Penyediaan Jasa Surat Menyurat	2.000.000,00	2.000.000,00	0,00	0,00	0,00	0,00	0,00	0,00
2.12	2.12.0.00.0.00.01.0000	2.12.01.2.08.0002	Penyediaan Jasa Komunikasi, Sumber Daya Air dan Listrik	76.066.884,00	50.678.525,00	0,00	0,00	0,00	0,00	0,00	0,00
2.12	2.12.0.00.0.00.01.0000	2.12.01.2.08.0004	Penyediaan Jasa Pelayanan Umum Kantor	288.647.000,00	210.490.144,00	0,00	0,00	0,00	0,00	0,00	0,00
2.12	2.12.0.00.0.00.01.0000	2.12.01.2.09	Pemeliharaan Barang Milik Daerah Penunjang Urusan Pemerintahan Daerah	132.478.000,00	98.481.000,00	0,00	0,00	0,00	0,00	0,00	0,00
2.12	2.12.0.00.0.00.01.0000	2.12.01.2.09.0002	Penyediaan Jasa Pemeliharaan, Biaya Pemeliharaan, Pajak dan Perizinan Kendaraan Dinas Operasional atau Lapangan	92.978.000,00	59.181.000,00	0,00	0,00	0,00	0,00	0,00	0,00
2.12	2.12.0.00.0.00.01.0000	2.12.01.2.09.0011	Pemeliharaan/Rehabilitasi Sarana dan Prasarana Pendukung Gedung Kantor atau Bangunan Lainnya	39.500.000,00	39.300.000,00	0,00	0,00	0,00	0,00	0,00	0,00
2.12	2.12.0.00.0.00.01.0000	2.12.02	PROGRAM PENDAFTARAN PENDUDUK	60.025.848,00	59.456.700,00	0,00	0,00	0,00	0,00	0,00	0,00
2.12	2.12.0.00.0.00.01.0000	2.12.02.2.01	Pelayanan Pendaftaran Penduduk	60.025.848,00	59.456.700,00	0,00	0,00	0,00	0,00	0,00	0,00
2.12	2.12.0.00.0.00.01.0000	2.12.02.2.01.0002	Pencatatan, Penatausahaan dan Penerbitan Dokumen Atas Pendaftaran Penduduk	25.987.848,00	25.694.200,00	0,00	0,00	0,00	0,00	0,00	0,00
2.12	2.12.0.00.0.00.01.0000	2.12.02.2.01.0004	Peningkatan Pelayanan Pendaftaran Penduduk	34.038.000,00	33.762.500,00	0,00	0,00	0,00	0,00	0,00	0,00
2.12	2.12.0.00.0.00.01.0000	2.12.03	PROGRAM PENCATATAN SIPIL	36.644.816,00	33.101.400,00	0,00	0,00	0,00	0,00	0,00	0,00
2.12	2.12.0.00.0.00.01.0000	2.12.03.2.01	Pelayanan Pencatatan Sipil	36.644.816,00	33.101.400,00	0,00	0,00	0,00	0,00	0,00	0,00
2.12	2.12.0.00.0.00.01.0000	2.12.03.2.01.0001	Pencatatan, Penatausahaan dan Penerbitan Dokumen Atas Pelaporan Peristiwa Penting	36.644.816,00	33.101.400,00	0,00	0,00	0,00	0,00	0,00	0,00
2.12	2.12.0.00.0.00.01.0000	2.12.04	PROGRAM PENGELOLAAN INFORMASI ADMINISTRASI KEPENDUDUKAN	71.199.000,00	55.782.200,00	0,00	0,00	0,00	0,00	0,00	0,00
2.12	2.12.0.00.0.00.01.0000	2.12.04.2.01	Pengumpulan Data Kependudukan dan Pemanfaatan dan Penyajian Database Kependudukan	41.142.200,00	33.142.200,00	0,00	0,00	0,00	0,00	0,00	0,00
2.12	2.12.0.00.0.00.01.0000	2.12.04.2.01.0002	Kerja Sama Pemanfaatan Data Kependudukan	41.142.200,00	33.142.200,00	0,00	0,00	0,00	0,00	0,00	0,00
2.12	2.12.0.00.0.00.01.0000	2.12.04.2.03	Penyelenggaraan Pengelolaan Informasi Administrasi Kependudukan	30.056.800,00	22.640.000,00	0,00	0,00	0,00	0,00	0,00	0,00
2.12	2.12.0.00.0.00.01.0000	2.12.04.2.03.0003	Fasilitasi Terkait Pengelolaan Informasi Administrasi Kependudukan	30.056.800,00	22.640.000,00	0,00	0,00	0,00	0,00	0,00	0,00
2.13			URUSAN PEMERINTAHAN BIDANG PEMBERDAYAAN MASYARAKAT DAN DESA	8.274.222.251,00	6.949.096.073,00	199.950.000,00	197.930.842,00	0,00	0,00	0,00	0,00
2.13	2.13.0.00.0.00.01.0000		Dinas Pemberdayaan Masyarakat Dan Desa	8.274.222.251,00	6.949.096.073,00	199.950.000,00	197.930.842,00	0,00	0,00	0,00	0,00
2.13	2.13.0.00.0.00.01.0000	2.13.01	PROGRAM PENUNJANG URUSAN PEMERINTAHAN DAERAH KABUPATEN/KOTA	6.196.925.222,00	5.298.383.271,00	199.950.000,00	197.930.842,00	0,00	0,00	0,00	0,00
2.13	2.13.0.00.0.00.01.0000	2.13.01.2.01	Perencanaan, Penganggaran, dan Evaluasi Kinerja Perangkat Daerah	10.696.500,00	9.945.700,00	0,00	0,00	0,00	0,00	0,00	0,00
2.13	2.13.0.00.0.00.01.0000	2.13.01.2.01.0001	Penyusunan Dokumen Perencanaan Perangkat Daerah	7.801.000,00	7.270.700,00	0,00	0,00	0,00	0,00	0,00	0,00
2.13	2.13.0.00.0.00.01.0000	2.13.01.2.01.0007	Evaluasi Kinerja Perangkat Daerah	2.895.500,00	2.675.000,00	0,00	0,00	0,00	0,00	0,00	0,00
2.13	2.13.0.00.0.00.01.0000	2.13.01.2.02	Administrasi Keuangan Perangkat Daerah	3.848.852.931,00	3.216.279.864,00	0,00	0,00	0,00	0,00	0,00	0,00
2.13	2.13.0.00.0.00.01.0000	2.13.01.2.02.0001	Penyediaan Gaji dan Tunjangan ASN	3.844.377.717,00	3.211.952.214,00	0,00	0,00	0,00	0,00	0,00	0,00
2.13	2.13.0.00.0.00.01.0000	2.13.01.2.02.0005	Koordinasi dan Penyusunan Laporan Keuangan Akhir Tahun SKPD	950.460,00	949.500,00	0,00	0,00	0,00	0,00	0,00	0,00
2.13	2.13.0.00.0.00.01.0000	2.13.01.2.02.0007	Koordinasi dan Penyusunan Laporan Keuangan Bulanan/ Triwulanan/ Semesteran SKPD	2.199.858,00	2.143.050,00	0,00	0,00	0,00	0,00	0,00	0,00
2.13	2.13.0.00.0.00.01.0000	2.13.01.2.02.0008	Penyusunan Pelaporan dan Analisis Prognosis Realisasi Anggaran	1.324.896,00	1.235.100,00	0,00	0,00	0,00	0,00	0,00	0,00
2.13	2.13.0.00.0.00.01.0000	2.13.01.2.05	Administrasi Kepegawaian Perangkat Daerah	25.400.000,00	25.400.000,00	0,00	0,00	0,00	0,00	0,00	0,00
2.13	2.13.0.00.0.00.01.0000	2.13.01.2.05.0010	Sosialisasi Peraturan Perundang-Undangan	25.400.000,00	25.400.000,00	0,00	0,00	0,00	0,00	0,00	0,00
2.13	2.13.0.00.0.00.01.0000	2.13.01.2.06	Administrasi Umum Perangkat Daerah	400.090.271,00	359.772.375,00	0,00	0,00	0,00	0,00	0,00	0,00
2.13	2.13.0.00.0.00.01.0000	2.13.01.2.06.0001	Penyediaan Komponen Instalasi Listrik/Penerangan Bangunan Kantor	4.983.474,00	4.912.500,00	0,00	0,00	0,00	0,00	0,00	0,00
2.13	2.13.0.00.0.00.01.0000	2.13.01.2.06.0002	Penyediaan Peralatan dan Perlengkapan Kantor	36.212.797,00	27.269.900,00	0,00	0,00	0,00	0,00	0,00	0,00
2.13	2.13.0.00.0.00.01.0000	2.13.01.2.06.0004	Penyediaan Bahan Logistik Kantor	43.518.000,00	23.450.000,00	0,00	0,00	0,00	0,00	0,00	0,00
2.13	2.13.0.00.0.00.01.0000	2.13.01.2.06.0005	Penyediaan Barang Cetakan dan Penggandaan	25.376.000,00	21.066.600,00	0,00	0,00	0,00	0,00	0,00	0,00
2.13	2.13.0.00.0.00.01.0000	2.13.01.2.06.0009	Penyelenggaraan Rapat Koordinasi dan Konsultasi SKPD	290.000.000,00	283.073.375,00	0,00	0,00	0,00	0,00	0,00	0,00
2.13	2.13.0.00.0.00.01.0000	2.13.01.2.08	Penyediaan Jasa Penunjang Urusan Pemerintahan Daerah	1.847.515.520,00	1.645.641.252,00	0,00	0,00	0,00	0,00	0,00	0,00
2.13	2.13.0.00.0.00.01.0000	2.13.01.2.08.0001	Penyediaan Jasa Surat Menyurat	500.000,00	0,00	0,00	0,00	0,00	0,00	0,00	0,00
2.13	2.13.0.00.0.00.01.0000	2.13.01.2.08.0002	Penyediaan Jasa Komunikasi, Sumber Daya Air dan Listrik	41.550.000,00	27.630.564,00	0,00	0,00	0,00	0,00	0,00	0,00
2.13	2.13.0.00.0.00.01.0000	2.13.01.2.08.0004	Penyediaan Jasa Pelayanan Umum Kantor	1.805.465.520,00	1.618.010.688,00	0,00	0,00	0,00	0,00	0,00	0,00
2.13	2.13.0.00.0.00.01.0000	2.13.01.2.09	Pemeliharaan Barang Milik Daerah Penunjang Urusan Pemerintahan Daerah	64.370.000,00	41.344.080,00	199.950.000,00	197.930.842,00	0,00	0,00	0,00	0,00

Kode			Uraian Urusan, Organisasi, Program, Kegiatan dan Sub Kegiatan	Kelompok Belanja							
				Operasi		Modal		Tak Terduga		Transfer	
				Anggaran	Realisasi	Anggaran	Realisasi	Anggaran	Realisasi	Anggaran	Realisasi
1			2	3	4	5	6	7	8	9	10
2.13	2.13.0.00.0.00.01.0000	2.13.01.2.09.0002	Penyediaan Jasa Pemeliharaan, Biaya Pemeliharaan, Pajak dan Perizinan Kendaraan Dinas Operasional atau Lapangan	48.770.000,00	27.474.243,00	0,00	0,00	0,00	0,00	0,00	0,00
2.13	2.13.0.00.0.00.01.0000	2.13.01.2.09.0010	Pemeliharaan/Rehabilitasi Sarana dan Prasarana Gedung Kantor atau Bangunan Lainnya	15.600.000,00	13.869.837,00	199.950.000,00	197.930.842,00	0,00	0,00	0,00	0,00
2.13	2.13.0.00.0.00.01.0000	2.13.02	PROGRAM PENATAAN DESA	266.970.282,00	120.781.351,00	0,00	0,00	0,00	0,00	0,00	0,00
2.13	2.13.0.00.0.00.01.0000	2.13.02.2.01	Penyelenggaraan Penataan Desa	266.970.282,00	120.781.351,00	0,00	0,00	0,00	0,00	0,00	0,00
2.13	2.13.0.00.0.00.01.0000	2.13.02.2.01.0001	Pembentukan, Penghapusan, Penggabungan, dan Perubahan Status Desa	29.575.000,00	9.150.000,00	0,00	0,00	0,00	0,00	0,00	0,00
2.13	2.13.0.00.0.00.01.0000	2.13.02.2.01.0002	Fasilitasi Tata Wilayah Desa	213.614.158,00	101.551.751,00	0,00	0,00	0,00	0,00	0,00	0,00
2.13	2.13.0.00.0.00.01.0000	2.13.02.2.01.0005	Fasilitasi Penetapan Kesatuan Masyarakat Hukum Adat dan Desa Adat Kewenangan Kabupaten/Kota	23.781.124,00	10.079.600,00	0,00	0,00	0,00	0,00	0,00	0,00
2.13	2.13.0.00.0.00.01.0000	2.13.03	PROGRAM PENINGKATAN KERJA SAMA DESA	529.425.500,00	437.565.778,00	0,00	0,00	0,00	0,00	0,00	0,00
2.13	2.13.0.00.0.00.01.0000	2.13.03.2.01	Fasilitasi Kerja Sama antar Desa	529.425.500,00	437.565.778,00	0,00	0,00	0,00	0,00	0,00	0,00
2.13	2.13.0.00.0.00.01.0000	2.13.03.2.01.0002	Fasilitasi Kerja Sama Antar Desa dengan Pihak Ketiga dalam Kabupaten/Kota	113.660.100,00	57.755.000,00	0,00	0,00	0,00	0,00	0,00	0,00
2.13	2.13.0.00.0.00.01.0000	2.13.03.2.01.0003	Fasilitasi Pembangunan Kawasan Perdesaan	415.765.400,00	379.810.778,00	0,00	0,00	0,00	0,00	0,00	0,00
2.13	2.13.0.00.0.00.01.0000	2.13.04	PROGRAM ADMINISTRASI PEMERINTAHAN DESA	180.957.500,00	113.520.000,00	0,00	0,00	0,00	0,00	0,00	0,00
2.13	2.13.0.00.0.00.01.0000	2.13.04.2.01	Pembinaan dan Pengawasan Penyelenggaraan Administrasi Pemerintahan Desa	180.957.500,00	113.520.000,00	0,00	0,00	0,00	0,00	0,00	0,00
2.13	2.13.0.00.0.00.01.0000	2.13.04.2.01.0003	Fasilitasi Penyusunan Perencanaan Pembangunan Desa	68.570.000,00	57.170.000,00	0,00	0,00	0,00	0,00	0,00	0,00
2.13	2.13.0.00.0.00.01.0000	2.13.04.2.01.0004	Fasilitasi Pengelolaan Keuangan Desa	12.250.000,00	0,00	0,00	0,00	0,00	0,00	0,00	0,00
2.13	2.13.0.00.0.00.01.0000	2.13.04.2.01.0011	Fasilitasi Penyusunan Profil Desa	12.750.000,00	0,00	0,00	0,00	0,00	0,00	0,00	0,00
2.13	2.13.0.00.0.00.01.0000	2.13.04.2.01.0013	Fasilitasi Pengelolaan Aset Desa	13.250.000,00	0,00	0,00	0,00	0,00	0,00	0,00	0,00
2.13	2.13.0.00.0.00.01.0000	2.13.04.2.01.0016	Fasilitasi Pembinaan Laporan Kepala Desa	38.087.500,00	24.100.000,00	0,00	0,00	0,00	0,00	0,00	0,00
2.13	2.13.0.00.0.00.01.0000	2.13.04.2.01.0018	Fasilitasi Evaluasi Perkembangan Desa serta Lomba Desa dan Kelurahan	36.050.000,00	32.250.000,00	0,00	0,00	0,00	0,00	0,00	0,00
2.13	2.13.0.00.0.00.01.0000	2.13.05	PROGRAM PEMBERDAYAAN LEMBAGA KEMASYARAKATAN, LEMBAGA ADAT DAN MASYARAKAT HUKUM ADAT	1.099.943.747,00	978.845.673,00	0,00	0,00	0,00	0,00	0,00	0,00
2.13	2.13.0.00.0.00.01.0000	2.13.05.2.01	Pemberdayaan Lembaga Kemasyarakatan yang Bergerak di Bidang Pemberdayaan Desa dan Lembaga Adat Tingkat Daerah Kabupaten/Kota serta Pemberdayaan Masyarakat Hukum Adat yang Masyarakat Pelakunya Hukum Adat yang Sama dalam Daerah Kabupaten/Kota	1.099.943.747,00	978.845.673,00	0,00	0,00	0,00	0,00	0,00	0,00
2.13	2.13.0.00.0.00.01.0000	2.13.05.2.01.0003	Peningkatan Kapasitas Kelembagaan Lembaga Kemasyarakatan Desa/Kelurahan (RT, RW, PKK, Posyandu, LPM, dan Karang Taruna), Lembaga Adat Desa/Kelurahan dan Masyarakat Hukum Adat	195.565.400,00	176.275.000,00	0,00	0,00	0,00	0,00	0,00	0,00
2.13	2.13.0.00.0.00.01.0000	2.13.05.2.01.0006	Fasilitasi Pemerintah Desa dalam Pemanfaatan Teknologi Tepat Guna	8.593.980,00	6.040.000,00	0,00	0,00	0,00	0,00	0,00	0,00
2.13	2.13.0.00.0.00.01.0000	2.13.05.2.01.0009	Fasilitasi Tim Penggerak PKK dalam Penyelenggaraan Gerakan Pemberdayaan Masyarakat dan Kesejahteraan Keluarga	895.784.367,00	796.530.673,00	0,00	0,00	0,00	0,00	0,00	0,00
2.14			URUSAN PEMERINTAHAN BIDANG PENGENDALIAN PENDUDUK DAN KELUARGA BERENCANA	4.644.854.230,00	4.527.518.370,00	3.181.500,00	3.181.500,00	0,00	0,00	0,00	0,00
2.14	2.08.2.14.0.00.02.0000		Dinas Pengendalian Penduduk, Keluarga Berencana, Pemberdayaan Perempuan dan Perlindungan Anak	4.644.854.230,00	4.527.518.370,00	3.181.500,00	3.181.500,00	0,00	0,00	0,00	0,00
2.14	2.08.2.14.0.00.02.0000	2.14.02	PROGRAM PENGENDALIAN PENDUDUK	96.057.868,00	91.946.028,00	3.181.500,00	3.181.500,00	0,00	0,00	0,00	0,00
2.14	2.08.2.14.0.00.02.0000	2.14.02.2.01	Pemaduan dan Sinkronisasi Kebijakan Pemerintah Daerah Provinsi dengan Pemerintah Daerah Kabupaten/Kota dalam rangka Pengendalian Kuantitas Penduduk	42.842.840,00	38.731.000,00	3.181.500,00	3.181.500,00	0,00	0,00	0,00	0,00
2.14	2.08.2.14.0.00.02.0000	2.14.02.2.01.0007	Penyediaan dan Pengembangan Materi Pendidikan Kependudukan Jalur Pendidikan Formal Sesuai Isu Lokal Kabupaten/Kota	42.842.840,00	38.731.000,00	3.181.500,00	3.181.500,00	0,00	0,00	0,00	0,00
2.14	2.08.2.14.0.00.02.0000	2.14.02.2.02	Pemetaan Perkiraan Pengendalian Penduduk Cakupan Daerah Kabupaten/Kota	53.215.028,00	53.215.028,00	0,00	0,00	0,00	0,00	0,00	0,00
2.14	2.08.2.14.0.00.02.0000	2.14.02.2.02.0015	Pembentukan dan operasionalisasi Rumah Data Kependudukan di Kampung KB Untuk Memperkuat Integrasi Program Bangga Kencana di Sektor Lain	53.215.028,00	53.215.028,00	0,00	0,00	0,00	0,00	0,00	0,00
2.14	2.08.2.14.0.00.02.0000	2.14.03	PROGRAM PEMBINAAN KELUARGA BERENCANA (KB)	2.499.870.548,00	2.438.129.680,00	0,00	0,00	0,00	0,00	0,00	0,00
2.14	2.08.2.14.0.00.02.0000	2.14.03.2.01	Pelaksanaan Advokasi, Komunikasi, Informasi dan Edukasi (KIE) Pengendalian Penduduk dan KB Sesuai Kearifan Budaya Lokal	595.650.548,00	584.968.680,00	0,00	0,00	0,00	0,00	0,00	0,00
2.14	2.08.2.14.0.00.02.0000	2.14.03.2.01.0010	Pengelolaan Operasional dan Sarana di Balai Penyuluhan Bangga Kencana	547.250.000,00	539.401.380,00	0,00	0,00	0,00	0,00	0,00	0,00
2.14	2.08.2.14.0.00.02.0000	2.14.03.2.01.0014	Advokasi Program Bangga kencana oleh pokja advokasi kepada Stakeholders dan Mitra Kerja	48.400.548,00	45.567.300,00	0,00	0,00	0,00	0,00	0,00	0,00
2.14	2.08.2.14.0.00.02.0000	2.14.03.2.02	Pendayagunaan Tenaga Penyuluh KB/Petugas Lapangan KB (PKB/PLKB)	1.102.609.000,00	1.098.800.000,00	0,00	0,00	0,00	0,00	0,00	0,00

Kode			Uraian Urusan, Organisasi, Program, Kegiatan dan Sub Kegiatan	Kelompok Belanja							
				Operasi		Modal		Tak Terduga		Transfer	
				Anggaran	Realisasi	Anggaran	Realisasi	Anggaran	Realisasi	Anggaran	Realisasi
1			2	3	4	5	6	7	8	9	10
2.14	2.08.2.14.0.00.02.0000	2.14.03.2.02.0004	Penggerakan Kader Institusi Masyarakat Pedesaan (IMP)	1.102.609.000,00	1.098.800.000,00	0,00	0,00	0,00	0,00	0,00	0,00
2.14	2.08.2.14.0.00.02.0000	2.14.03.2.03	Pengendalian dan Pendistribusian Kebutuhan Alat dan Obat Kontrasepsi serta Pelaksanaan Pelayanan KB di Daerah Kabupaten/Kota	468.611.000,00	421.361.000,00	0,00	0,00	0,00	0,00	0,00	0,00
2.14	2.08.2.14.0.00.02.0000	2.14.03.2.03.0003	Peningkatan Kesertaan Penggunaan Metode Kontrasepsi Jangka Panjang (MKJP)	170.520.000,00	150.320.000,00	0,00	0,00	0,00	0,00	0,00	0,00
2.14	2.08.2.14.0.00.02.0000	2.14.03.2.03.0008	Pembinaan Pelayanan Keluarga Berencana dan Kesehatan Reproduksi di Fasilitas Kesehatan Termasuk Jaringan dan Jejaringnya	269.341.000,00	242.291.000,00	0,00	0,00	0,00	0,00	0,00	0,00
2.14	2.08.2.14.0.00.02.0000	2.14.03.2.03.0011	Dukungan Operasional Pelayanan KB Bergerak	28.750.000,00	28.750.000,00	0,00	0,00	0,00	0,00	0,00	0,00
2.14	2.08.2.14.0.00.02.0000	2.14.03.2.04	Pemberdayaan dan Peningkatan Peran Serta Organisasi Kemasyarakatan Tingkat Daerah Kabupaten/Kota dalam Pelaksanaan Pelayanan dan Pembinaan Kesertaan Ber-KB	333.000.000,00	333.000.000,00	0,00	0,00	0,00	0,00	0,00	0,00
2.14	2.08.2.14.0.00.02.0000	2.14.03.2.04.0006	Pelaksanaan dan Pengelolaan Program Bangga Kencana di Kampung Keluarga Berkualitas	333.000.000,00	333.000.000,00	0,00	0,00	0,00	0,00	0,00	0,00
2.14	2.08.2.14.0.00.02.0000	2.14.04	PROGRAM PEMBERDAYAAN DAN PENINGKATAN KELUARGA SEJAHTERA (KS)	2.048.925.814,00	1.997.442.662,00	0,00	0,00	0,00	0,00	0,00	0,00
2.14	2.08.2.14.0.00.02.0000	2.14.04.2.01	Pelaksanaan Pembangunan Keluarga Melalui Pembinaan Ketahanan dan Kesejahteraan Keluarga	147.425.814,00	146.693.650,00	0,00	0,00	0,00	0,00	0,00	0,00
2.14	2.08.2.14.0.00.02.0000	2.14.04.2.01.0008	Promosi dan Sosialisasi Kelompok Kegiatan Ketahanan dan Kesejahteraan Keluarga (Menjadi Orang Tua Hebat, Generasi Berencana, Kelanjutusiaan serta Pengelolaan Keuangan Keluarga)	61.558.314,00	61.366.150,00	0,00	0,00	0,00	0,00	0,00	0,00
2.14	2.08.2.14.0.00.02.0000	2.14.04.2.01.0017	Promosi dan Sosialisasi Kelompok Kegiatan Ketahanan dan Kesejahteraan Keluarga (BKB, BKR, BKL, PPKS, PIK-R dan Usaha Peningkatan Pendapatan Keluarga Akseptor (UPPKA))	85.867.500,00	85.327.500,00	0,00	0,00	0,00	0,00	0,00	0,00
2.14	2.08.2.14.0.00.02.0000	2.14.04.2.02	Pelaksanaan dan Peningkatan Peran Serta Organisasi Kemasyarakatan Tingkat Daerah Kabupaten/ Kota dalam Pembangunan Keluarga Melalui Pembinaan Ketahanan dan Kesejahteraan Keluarga	1.901.500.000,00	1.850.749.012,00	0,00	0,00	0,00	0,00	0,00	0,00
2.14	2.08.2.14.0.00.02.0000	2.14.04.2.02.0006	Pendampingan Keluarga Berisiko Stunting (Termasuk remaja Calon Pengantin/Calon PUS, Ibu Hamil, Pasca salin/kelahiran, Baduta/Balita)	1.901.500.000,00	1.850.749.012,00	0,00	0,00	0,00	0,00	0,00	0,00
2.15			URUSAN PEMERINTAHAN BIDANG PERHUBUNGAN	7.489.537.619,00	5.802.256.491,00	399.095.000,00	386.777.836,00	0,00	0,00	0,00	0,00
2.15	2.15.0.00.0.00.01.0000		Dinas Perhubungan	7.489.537.619,00	5.802.256.491,00	399.095.000,00	386.777.836,00	0,00	0,00	0,00	0,00
2.15	2.15.0.00.0.00.01.0000	2.15.01	PROGRAM PENUNJANG URUSAN PEMERINTAHAN DAERAH KABUPATEN/KOTA	5.520.725.977,00	4.475.886.911,00	70.700.000,00	70.208.000,00	0,00	0,00	0,00	0,00
2.15	2.15.0.00.0.00.01.0000	2.15.01.2.01	Perencanaan, Penganggaran, dan Evaluasi Kinerja Perangkat Daerah	21.783.000,00	21.782.500,00	0,00	0,00	0,00	0,00	0,00	0,00
2.15	2.15.0.00.0.00.01.0000	2.15.01.2.01.0001	Penyusunan Dokumen Perencanaan Perangkat Daerah	20.396.000,00	20.395.700,00	0,00	0,00	0,00	0,00	0,00	0,00
2.15	2.15.0.00.0.00.01.0000	2.15.01.2.01.0007	Evaluasi Kinerja Perangkat Daerah	1.387.000,00	1.386.800,00	0,00	0,00	0,00	0,00	0,00	0,00
2.15	2.15.0.00.0.00.01.0000	2.15.01.2.02	Administrasi Keuangan Perangkat Daerah	4.486.972.869,00	3.680.437.255,00	0,00	0,00	0,00	0,00	0,00	0,00
2.15	2.15.0.00.0.00.01.0000	2.15.01.2.02.0001	Penyediaan Gaji dan Tunjangan ASN	4.482.412.569,00	3.675.907.655,00	0,00	0,00	0,00	0,00	0,00	0,00
2.15	2.15.0.00.0.00.01.0000	2.15.01.2.02.0005	Koordinasi dan Penyusunan Laporan Keuangan Akhir Tahun SKPD	1.233.400,00	1.221.750,00	0,00	0,00	0,00	0,00	0,00	0,00
2.15	2.15.0.00.0.00.01.0000	2.15.01.2.02.0007	Koordinasi dan Penyusunan Laporan Keuangan Bulanan/ Triwulanan/ Semesteran SKPD	1.954.300,00	1.946.300,00	0,00	0,00	0,00	0,00	0,00	0,00
2.15	2.15.0.00.0.00.01.0000	2.15.01.2.02.0008	Penyusunan Pelaporan dan Analisis Prognosis Realisasi Anggaran	1.372.600,00	1.361.550,00	0,00	0,00	0,00	0,00	0,00	0,00
2.15	2.15.0.00.0.00.01.0000	2.15.01.2.06	Administrasi Umum Perangkat Daerah	328.796.538,00	275.960.933,00	0,00	0,00	0,00	0,00	0,00	0,00
2.15	2.15.0.00.0.00.01.0000	2.15.01.2.06.0001	Penyediaan Komponen Instalasi Listrik/Penerangan Bangunan Kantor	6.294.126,00	6.268.000,00	0,00	0,00	0,00	0,00	0,00	0,00
2.15	2.15.0.00.0.00.01.0000	2.15.01.2.06.0002	Penyediaan Peralatan dan Perlengkapan Kantor	60.715.922,00	31.052.600,00	0,00	0,00	0,00	0,00	0,00	0,00
2.15	2.15.0.00.0.00.01.0000	2.15.01.2.06.0004	Penyediaan Bahan Logistik Kantor	35.760.000,00	22.712.000,00	0,00	0,00	0,00	0,00	0,00	0,00
2.15	2.15.0.00.0.00.01.0000	2.15.01.2.06.0005	Penyediaan Barang Cetakan dan Penggandaan	27.906.490,00	18.380.000,00	0,00	0,00	0,00	0,00	0,00	0,00
2.15	2.15.0.00.0.00.01.0000	2.15.01.2.06.0006	Penyediaan Bahan Bacaan dan Peraturan Perundang-undangan	3.120.000,00	2.820.000,00	0,00	0,00	0,00	0,00	0,00	0,00
2.15	2.15.0.00.0.00.01.0000	2.15.01.2.06.0009	Penyelenggaraan Rapat Koordinasi dan Konsultasi SKPD	195.000.000,00	194.728.333,00	0,00	0,00	0,00	0,00	0,00	0,00
2.15	2.15.0.00.0.00.01.0000	2.15.01.2.08	Penyediaan Jasa Penunjang Urusan Pemerintahan Daerah	150.698.850,00	118.055.057,00	0,00	0,00	0,00	0,00	0,00	0,00
2.15	2.15.0.00.0.00.01.0000	2.15.01.2.08.0001	Penyediaan Jasa Surat Menyurat	500.000,00	56.700,00	0,00	0,00	0,00	0,00	0,00	0,00
2.15	2.15.0.00.0.00.01.0000	2.15.01.2.08.0002	Penyediaan Jasa Komunikasi, Sumber Daya Air dan Listrik	66.354.850,00	44.598.173,00	0,00	0,00	0,00	0,00	0,00	0,00
2.15	2.15.0.00.0.00.01.0000	2.15.01.2.08.0004	Penyediaan Jasa Pelayanan Umum Kantor	83.844.000,00	73.400.184,00	0,00	0,00	0,00	0,00	0,00	0,00
2.15	2.15.0.00.0.00.01.0000	2.15.01.2.09	Pemeliharaan Barang Milik Daerah Penunjang Urusan Pemerintahan Daerah	532.474.720,00	379.651.166,00	70.700.000,00	70.208.000,00	0,00	0,00	0,00	0,00
2.15	2.15.0.00.0.00.01.0000	2.15.01.2.09.0002	Penyediaan Jasa Pemeliharaan, Biaya Pemeliharaan, Pajak dan Perizinan Kendaraan Dinas Operasional atau Lapangan	496.154.720,00	358.278.166,00	65.700.000,00	65.250.000,00	0,00	0,00	0,00	0,00
2.15	2.15.0.00.0.00.01.0000	2.15.01.2.09.0010	Pemeliharaan/Rehabilitasi Sarana dan Prasarana Gedung Kantor atau Bangunan Lainnya	36.320.000,00	21.373.000,00	5.000.000,00	4.958.000,00	0,00	0,00	0,00	0,00

Kode			Uraian Urusan, Organisasi, Program, Kegiatan dan Sub Kegiatan	Kelompok Belanja							
				Operasi		Modal		Tak Terduga		Transfer	
				Anggaran	Realisasi	Anggaran	Realisasi	Anggaran	Realisasi	Anggaran	Realisasi
1			2	3	4	5	6	7	8	9	10
2.15	2.15.0.00.0.00.01.0000	2.15.02	PROGRAM PENYELENGGARAAN LALU LINTAS DAN ANGKUTAN JALAN (LLAJ)	1.569.448.842,00	1.119.792.075,00	328.395.000,00	316.569.836,00	0,00	0,00	0,00	0,00
2.15	2.15.0.00.0.00.01.0000	2.15.02.2.01	Penetapan Rencana Induk Jaringan LLAJ Kabupaten/Kota	63.974.500,00	45.382.812,00	0,00	0,00	0,00	0,00	0,00	0,00
2.15	2.15.0.00.0.00.01.0000	2.15.02.2.01.0002	Penetapan Kebijakan dan Sosialisasi Rencana Induk Jaringan LLAJ Kabupaten/Kota	63.974.500,00	45.382.812,00	0,00	0,00	0,00	0,00	0,00	0,00
2.15	2.15.0.00.0.00.01.0000	2.15.02.2.02	Penyediaan Perlengkapan Jalan di Jalan Kabupaten/Kota	254.380.200,00	124.842.800,00	243.495.000,00	231.737.460,00	0,00	0,00	0,00	0,00
2.15	2.15.0.00.0.00.01.0000	2.15.02.2.02.0002	Penyediaan Perlengkapan Jalan di Jalan Kabupaten/Kota	7.090.200,00	6.936.000,00	36.600.000,00	27.500.000,00	0,00	0,00	0,00	0,00
2.15	2.15.0.00.0.00.01.0000	2.15.02.2.02.0004	Rehabilitasi dan Pemeliharaan Perlengkapan Jalan	247.290.000,00	117.906.800,00	206.895.000,00	204.237.460,00	0,00	0,00	0,00	0,00
2.15	2.15.0.00.0.00.01.0000	2.15.02.2.03	Pengelolaan Terminal Penumpang Tipe C	0,00	0,00	25.900.000,00	25.832.376,00	0,00	0,00	0,00	0,00
2.15	2.15.0.00.0.00.01.0000	2.15.02.2.03.0007	Revitalisasi Terminal Tipe C (Fasilitas Utama dan Penunjang)	0,00	0,00	25.900.000,00	25.832.376,00	0,00	0,00	0,00	0,00
2.15	2.15.0.00.0.00.01.0000	2.15.02.2.04	Penerbitan Izin Penyelenggaraan dan Pembangunan Fasilitas Parkir	134.419.472,00	69.619.600,00	0,00	0,00	0,00	0,00	0,00	0,00
2.15	2.15.0.00.0.00.01.0000	2.15.02.2.04.0001	Fasilitasi Pemenuhan Persyaratan Perolehan Izin Penyelenggaraan dan Pembangunan Fasilitas Parkir Kewenangan Kabupaten/Kota dalam Sistem Pelayanan Perizinan Berusaha Terintegrasi Secara Elektronik	134.419.472,00	69.619.600,00	0,00	0,00	0,00	0,00	0,00	0,00
2.15	2.15.0.00.0.00.01.0000	2.15.02.2.05	Pengujian Berkala Kendaraan Bermotor	124.858.000,00	59.128.950,00	59.000.000,00	59.000.000,00	0,00	0,00	0,00	0,00
2.15	2.15.0.00.0.00.01.0000	2.15.02.2.05.0001	Penyediaan Sarana dan Prasarana Pengujian Berkala Kendaraan Bermotor	94.858.000,00	39.553.950,00	0,00	0,00	0,00	0,00	0,00	0,00
2.15	2.15.0.00.0.00.01.0000	2.15.02.2.05.0007	Pemeliharaan Sarana dan Prasarana Pengujian Berkala Kendaraan Bermotor	16.000.000,00	9.700.000,00	59.000.000,00	59.000.000,00	0,00	0,00	0,00	0,00
2.15	2.15.0.00.0.00.01.0000	2.15.02.2.05.0010	Monitoring dan Evaluasi Penyelenggaraan Pengujian Berkala Kendaraan Bermotor	14.000.000,00	9.875.000,00	0,00	0,00	0,00	0,00	0,00	0,00
2.15	2.15.0.00.0.00.01.0000	2.15.02.2.06	Pelaksanaan Manajemen dan Rekayasa Lalu Lintas untuk Jaringan Jalan Kabupaten/Kota	671.024.670,00	557.378.613,00	0,00	0,00	0,00	0,00	0,00	0,00
2.15	2.15.0.00.0.00.01.0000	2.15.02.2.06.0015	Forum Lalu Lintas dan Angkutan Jalan untuk Jaringan Jalan Kabupaten/Kota	122.688.670,00	103.773.250,00	0,00	0,00	0,00	0,00	0,00	0,00
2.15	2.15.0.00.0.00.01.0000	2.15.02.2.06.0017	Penataan Manajemen dan Rekayasa Lalu Lintas untuk Jaringan Jalan Kabupaten/Kota	548.336.000,00	453.605.363,00	0,00	0,00	0,00	0,00	0,00	0,00
2.15	2.15.0.00.0.00.01.0000	2.15.02.2.09	Penyediaan Angkutan Umum untuk Jasa Angkutan Orang dan/atau Barang Antar Kota dalam 1 (Satu) Daerah Kabupaten/Kota	320.792.000,00	263.439.300,00	0,00	0,00	0,00	0,00	0,00	0,00
2.15	2.15.0.00.0.00.01.0000	2.15.02.2.09.0003	Penyediaan Angkutan Umum untuk Jasa Angkutan Orang dan/atau Barang Antar Kota dalam 1 (Satu) Daerah Kabupaten/Kota	320.792.000,00	263.439.300,00	0,00	0,00	0,00	0,00	0,00	0,00
2.15	2.15.0.00.0.00.01.0000	2.15.03	PROGRAM PENGELOLAAN PELAYARAN	399.362.800,00	206.577.505,00	0,00	0,00	0,00	0,00	0,00	0,00
2.15	2.15.0.00.0.00.01.0000	2.15.03.2.13	Pembangunan dan Penerbitan Izin Pembangunan dan Pengoperasian Pelabuhan Sungai dan Danau	399.362.800,00	206.577.505,00	0,00	0,00	0,00	0,00	0,00	0,00
2.15	2.15.0.00.0.00.01.0000	2.15.03.2.13.0003	Pengoperasian dan Pemeliharaan Pelabuhan Sungai dan Danau	399.362.800,00	206.577.505,00	0,00	0,00	0,00	0,00	0,00	0,00
2.16			URUSAN PEMERINTAHAN BIDANG KOMUNIKASI DAN INFORMATIKA	12.308.799.895,00	10.100.246.388,00	393.625.659,00	315.624.999,00	0,00	0,00	0,00	0,00
2.16	2.16.2.20.2.21.04.0000		Dinas Komunikasi dan Informatika	12.308.799.895,00	10.100.246.388,00	393.625.659,00	315.624.999,00	0,00	0,00	0,00	0,00
2.16	2.16.2.20.2.21.04.0000	2.16.01	PROGRAM PENUNJANG URUSAN PEMERINTAHAN DAERAH KABUPATEN/KOTA	5.897.764.383,00	4.771.428.348,00	66.225.734,00	59.150.000,00	0,00	0,00	0,00	0,00
2.16	2.16.2.20.2.21.04.0000	2.16.01.2.01	Perencanaan, Penganggaran, dan Evaluasi Kinerja Perangkat Daerah	11.748.000,00	7.650.000,00	0,00	0,00	0,00	0,00	0,00	0,00
2.16	2.16.2.20.2.21.04.0000	2.16.01.2.01.0001	Penyusunan Dokumen Perencanaan Perangkat Daerah	7.332.000,00	4.275.000,00	0,00	0,00	0,00	0,00	0,00	0,00
2.16	2.16.2.20.2.21.04.0000	2.16.01.2.01.0007	Evaluasi Kinerja Perangkat Daerah	4.416.000,00	3.375.000,00	0,00	0,00	0,00	0,00	0,00	0,00
2.16	2.16.2.20.2.21.04.0000	2.16.01.2.02	Administrasi Keuangan Perangkat Daerah	5.086.935.691,00	4.192.551.626,00	0,00	0,00	0,00	0,00	0,00	0,00
2.16	2.16.2.20.2.21.04.0000	2.16.01.2.02.0001	Penyediaan Gaji dan Tunjangan ASN	5.082.165.691,00	4.191.278.726,00	0,00	0,00	0,00	0,00	0,00	0,00
2.16	2.16.2.20.2.21.04.0000	2.16.01.2.02.0007	Koordinasi dan Penyusunan Laporan Keuangan Bulanan/ Triwulanan/ Semesteran SKPD	4.770.000,00	1.272.900,00	0,00	0,00	0,00	0,00	0,00	0,00
2.16	2.16.2.20.2.21.04.0000	2.16.01.2.05	Administrasi Kepegawaian Perangkat Daerah	20.000.000,00	14.800.000,00	0,00	0,00	0,00	0,00	0,00	0,00
2.16	2.16.2.20.2.21.04.0000	2.16.01.2.05.0010	Sosialisasi Peraturan Perundang-Undangan	20.000.000,00	14.800.000,00	0,00	0,00	0,00	0,00	0,00	0,00
2.16	2.16.2.20.2.21.04.0000	2.16.01.2.06	Administrasi Umum Perangkat Daerah	261.565.332,00	194.600.026,00	66.225.734,00	59.150.000,00	0,00	0,00	0,00	0,00
2.16	2.16.2.20.2.21.04.0000	2.16.01.2.06.0001	Penyediaan Komponen Instalasi Listrik/Penerangan Bangunan Kantor	3.819.250,00	3.736.680,00	0,00	0,00	0,00	0,00	0,00	0,00
2.16	2.16.2.20.2.21.04.0000	2.16.01.2.06.0002	Penyediaan Peralatan dan Perlengkapan Kantor	0,00	0,00	66.225.734,00	59.150.000,00	0,00	0,00	0,00	0,00
2.16	2.16.2.20.2.21.04.0000	2.16.01.2.06.0004	Penyediaan Bahan Logistik Kantor	68.369.002,00	33.605.400,00	0,00	0,00	0,00	0,00	0,00	0,00
2.16	2.16.2.20.2.21.04.0000	2.16.01.2.06.0005	Penyediaan Barang Cetakan dan Penggandaan	13.689.580,00	7.844.400,00	0,00	0,00	0,00	0,00	0,00	0,00
2.16	2.16.2.20.2.21.04.0000	2.16.01.2.06.0006	Penyediaan Bahan Bacaan dan Peraturan Perundang-undangan	13.687.500,00	5.590.000,00	0,00	0,00	0,00	0,00	0,00	0,00
2.16	2.16.2.20.2.21.04.0000	2.16.01.2.06.0009	Penyelenggaraan Rapat Koordinasi dan Konsultasi SKPD	162.000.000,00	143.823.546,00	0,00	0,00	0,00	0,00	0,00	0,00
2.16	2.16.2.20.2.21.04.0000	2.16.01.2.08	Penyediaan Jasa Penunjang Urusan Pemerintahan Daerah	332.487.200,00	278.032.700,00	0,00	0,00	0,00	0,00	0,00	0,00
2.16	2.16.2.20.2.21.04.0000	2.16.01.2.08.0001	Penyediaan Jasa Surat Menyurat	374.000,00	0,00	0,00	0,00	0,00	0,00	0,00	0,00
2.16	2.16.2.20.2.21.04.0000	2.16.01.2.08.0002	Penyediaan Jasa Komunikasi, Sumber Daya Air dan Listrik	195.160.200,00	182.081.172,00	0,00	0,00	0,00	0,00	0,00	0,00

Kode			Uraian Urusan, Organisasi, Program, Kegiatan dan Sub Kegiatan	Kelompok Belanja							
				Operasi		Modal		Tak Terduga		Transfer	
				Anggaran	Realisasi	Anggaran	Realisasi	Anggaran	Realisasi	Anggaran	Realisasi
1			2	3	4	5	6	7	8	9	10
2.16	2.16.2.20.2.21.04.0000	2.16.01.2.08.0004	Penyediaan Jasa Pelayanan Umum Kantor	136.953.000,00	95.951.528,00	0,00	0,00	0,00	0,00	0,00	0,00
2.16	2.16.2.20.2.21.04.0000	2.16.01.2.09	Pemeliharaan Barang Milik Daerah Penunjang Urusan Pemerintahan Daerah	185.028.160,00	83.793.996,00	0,00	0,00	0,00	0,00	0,00	0,00
2.16	2.16.2.20.2.21.04.0000	2.16.01.2.09.0002	Penyediaan Jasa Pemeliharaan, Biaya Pemeliharaan, Pajak dan Perizinan Kendaraan Dinas Operasional atau Lapangan	117.200.000,00	79.993.996,00	0,00	0,00	0,00	0,00	0,00	0,00
2.16	2.16.2.20.2.21.04.0000	2.16.01.2.09.0006	Pemeliharaan Peralatan dan Mesin Lainnya	27.828.160,00	3.800.000,00	0,00	0,00	0,00	0,00	0,00	0,00
2.16	2.16.2.20.2.21.04.0000	2.16.01.2.09.0009	Pemeliharaan/Rehabilitasi Gedung Kantor dan Bangunan Lainnya	40.000.000,00	0,00	0,00	0,00	0,00	0,00	0,00	0,00
2.16	2.16.2.20.2.21.04.0000	2.16.02	PROGRAM PENGELOLAAN INFORMASI DAN KOMUNIKASI PUBLIK	3.468.264.650,00	3.289.683.190,00	275.451.800,00	205.674.999,00	0,00	0,00	0,00	0,00
2.16	2.16.2.20.2.21.04.0000	2.16.02.2.01	Pengelolaan Informasi dan Komunikasi Publik Pemerintah Daerah Kabupaten/Kota	3.468.264.650,00	3.289.683.190,00	275.451.800,00	205.674.999,00	0,00	0,00	0,00	0,00
2.16	2.16.2.20.2.21.04.0000	2.16.02.2.01.0020	Diseminasi Informasi	817.869.390,00	741.808.840,00	275.451.800,00	205.674.999,00	0,00	0,00	0,00	0,00
2.16	2.16.2.20.2.21.04.0000	2.16.02.2.01.0021	Pengelolaan Media Komunikasi Publik	2.650.395.260,00	2.547.874.350,00	0,00	0,00	0,00	0,00	0,00	0,00
2.16	2.16.2.20.2.21.04.0000	2.16.03	PROGRAM PENGELOLAAN APLIKASI INFORMATIKA	2.942.770.862,00	2.039.134.850,00	51.948.125,00	50.800.000,00	0,00	0,00	0,00	0,00
2.16	2.16.2.20.2.21.04.0000	2.16.03.2.02	Pengelolaan E-government di Lingkup Pemerintah Daerah Kabupaten/Kota	2.942.770.862,00	2.039.134.850,00	51.948.125,00	50.800.000,00	0,00	0,00	0,00	0,00
2.16	2.16.2.20.2.21.04.0000	2.16.03.2.02.0016	Penyelenggaraan pusat kendali Pemerintah Daerah	31.800.000,00	3.000.000,00	0,00	0,00	0,00	0,00	0,00	0,00
2.16	2.16.2.20.2.21.04.0000	2.16.03.2.02.0018	Koordinasi penyusunan dan/atau reviu arsitektur dan peta rencana SPBE Pemerintah Daerah	241.000.000,00	0,00	0,00	0,00	0,00	0,00	0,00	0,00
2.16	2.16.2.20.2.21.04.0000	2.16.03.2.02.0020	Pembangunan dan/atau Pengembangan Aplikasi Khusus yang sesuai dengan arsitektur dan peta rencana SPBE pemerintah daerah	200.658.000,00	159.446.477,00	51.948.125,00	50.800.000,00	0,00	0,00	0,00	0,00
2.16	2.16.2.20.2.21.04.0000	2.16.03.2.02.0027	Implementasi Inovasi Program Kota Cerdas sesuai dengan Masterplan Kabupaten atau Kota Cerdas	322.462.862,00	149.679.817,00	0,00	0,00	0,00	0,00	0,00	0,00
2.16	2.16.2.20.2.21.04.0000	2.16.03.2.02.0030	Penyediaan Akses Internet untuk Perangkat Daerah dalam rangka penyelenggaraan SPBE	2.146.850.000,00	1.727.008.556,00	0,00	0,00	0,00	0,00	0,00	0,00
2.17			URUSAN PEMERINTAHAN BIDANG KOPERASI, USAHA KECIL, DAN MENENGAH	3.962.108.039,00	2.085.740.985,00	97.226.790,00	87.730.000,00	0,00	0,00	0,00	0,00
2.17	2.07.2.17.3.31.10.0000		Dinas Tenaga Kerja, Koperasi Usaha Kecil Menengah dan Perindustrian	3.962.108.039,00	2.085.740.985,00	97.226.790,00	87.730.000,00	0,00	0,00	0,00	0,00
2.17	2.07.2.17.3.31.10.0000	2.17.03	PROGRAM PENGAWASAN DAN PEMERIKSAAN KOPERASI	27.350.188,00	12.210.000,00	23.149.250,00	20.750.000,00	0,00	0,00	0,00	0,00
2.17	2.07.2.17.3.31.10.0000	2.17.03.2.01	Pemeriksaan dan Pengawasan Koperasi, Koperasi Simpan Pinjam/Unit Simpan Pinjam Koperasi yang Wilayah Keanggotaannya dalam Daerah Kabupaten/ Kota	27.350.188,00	12.210.000,00	23.149.250,00	20.750.000,00	0,00	0,00	0,00	0,00
2.17	2.07.2.17.3.31.10.0000	2.17.03.2.01.0004	Pelaksanaan Proses Pemeriksaan dan Pengawasan Koperasi yang Wilayah Keanggotaannya Daerah Kabupaten/Kota	27.350.188,00	12.210.000,00	23.149.250,00	20.750.000,00	0,00	0,00	0,00	0,00
2.17	2.07.2.17.3.31.10.0000	2.17.05	PROGRAM PENDIDIKAN DAN LATIHAN PERKOPERASIAN	182.114.950,00	145.911.558,00	0,00	0,00	0,00	0,00	0,00	0,00
2.17	2.07.2.17.3.31.10.0000	2.17.05.2.01	Pendidikan dan Latihan Perkoperasian Bagi Koperasi yang Wilayah Keanggotaan dalam Daerah Kabupaten/Kota	182.114.950,00	145.911.558,00	0,00	0,00	0,00	0,00	0,00	0,00
2.17	2.07.2.17.3.31.10.0000	2.17.05.2.01.0001	Peningkatan Pemahaman dan Pengetahuan Perkoperasian serta Kapasitas dan Kompetensi SDM Koperasi	182.114.950,00	145.911.558,00	0,00	0,00	0,00	0,00	0,00	0,00
2.17	2.07.2.17.3.31.10.0000	2.17.06	PROGRAM PEMBERDAYAAN DAN PERLINDUNGAN KOPERASI	514.073.100,00	504.737.683,00	0,00	0,00	0,00	0,00	0,00	0,00
2.17	2.07.2.17.3.31.10.0000	2.17.06.2.01	Pemberdayaan dan Perlindungan Koperasi yang Keanggotaannya dalam Daerah Kabupaten/Kota	514.073.100,00	504.737.683,00	0,00	0,00	0,00	0,00	0,00	0,00
2.17	2.07.2.17.3.31.10.0000	2.17.06.2.01.0003	Pembinaan dan Pendampingan Bagi Keluarga dan Kelompok Masyarakat yang Akan Membentuk Koperasi Dalam Pengembangan Ekonomi	144.073.100,00	134.737.683,00	0,00	0,00	0,00	0,00	0,00	0,00
2.17	2.07.2.17.3.31.10.0000	2.17.06.2.01.0004	Fasilitasi Kemitraan Koperasi yang Keanggotaannya Daerah Kabupaten/Kota	370.000.000,00	370.000.000,00	0,00	0,00	0,00	0,00	0,00	0,00
2.17	2.07.2.17.3.31.10.0000	2.17.07	PROGRAM PEMBERDAYAAN USAHA MENENGAH, USAHA KECIL, DAN USAHA MIKRO (UMKM)	916.851.781,00	680.426.522,00	22.583.650,00	19.960.000,00	0,00	0,00	0,00	0,00
2.17	2.07.2.17.3.31.10.0000	2.17.07.2.01	Pemberdayaan Usaha Mikro yang Dilakukan Melalui Pendataan, Kemitraan, Kemudahan Perizinan, Penguatan Kelembagaan dan Koordinasi dengan Para Pemangku Kepentingan	916.851.781,00	680.426.522,00	22.583.650,00	19.960.000,00	0,00	0,00	0,00	0,00
2.17	2.07.2.17.3.31.10.0000	2.17.07.2.01.0009	Fasilitasi Hak Kekayaan Intelektual Usaha Kecil	114.809.074,00	37.092.924,00	0,00	0,00	0,00	0,00	0,00	0,00
2.17	2.07.2.17.3.31.10.0000	2.17.07.2.01.0015	Peningkatan Pemahaman dan Pengetahuan UMKM serta Kapasitas dan Kompetensi SDM UMKM dan Kewirausahaan melalui Pendidikan dan Pelatihan	802.042.707,00	643.333.598,00	22.583.650,00	19.960.000,00	0,00	0,00	0,00	0,00
2.17	2.07.2.17.3.31.10.0000	2.17.08	PROGRAM PENGEMBANGAN UMKM	2.321.718.020,00	742.455.222,00	51.493.890,00	47.020.000,00	0,00	0,00	0,00	0,00
2.17	2.07.2.17.3.31.10.0000	2.17.08.2.01	Pengembangan Usaha Mikro dengan Orientasi Peningkatan Skala Usaha Menjadi Usaha Kecil	2.321.718.020,00	742.455.222,00	51.493.890,00	47.020.000,00	0,00	0,00	0,00	0,00
2.17	2.07.2.17.3.31.10.0000	2.17.08.2.01.0003	Penumbuhan dan Pengembangan Kewirausahaan	2.109.030.098,00	614.074.568,00	0,00	0,00	0,00	0,00	0,00	0,00
2.17	2.07.2.17.3.31.10.0000	2.17.08.2.01.0005	Fasilitasi Inkubator Usaha Mikro	212.687.922,00	128.380.654,00	51.493.890,00	47.020.000,00	0,00	0,00	0,00	0,00
2.18			URUSAN PEMERINTAHAN BIDANG PENANAMAN MODAL	6.069.487.024,00	5.281.112.900,00	91.702.950,00	82.800.000,00	0,00	0,00	0,00	0,00

Kode			Uraian Urusan, Organisasi, Program, Kegiatan dan Sub Kegiatan	Kelompok Belanja							
				Operasi		Modal		Tak Terduga		Transfer	
				Anggaran	Realisasi	Anggaran	Realisasi	Anggaran	Realisasi	Anggaran	Realisasi
1			2	3	4	5	6	7	8	9	10
2.18	2.18.0.00.0.00.01.0000		Dinas Penanaman Modal dan Pelayanan Terpadu Satu Pintu	6.069.487.024,00	5.281.112.900,00	91.702.950,00	82.800.000,00	0,00	0,00	0,00	0,00
2.18	2.18.0.00.0.00.01.0000	2.18.01	PROGRAM PENUNJANG URUSAN PEMERINTAHAN DAERAH KABUPATEN/KOTA	4.374.049.352,00	3.814.278.928,00	91.702.950,00	82.800.000,00	0,00	0,00	0,00	0,00
2.18	2.18.0.00.0.00.01.0000	2.18.01.2.01	Perencanaan, Penganggaran, dan Evaluasi Kinerja Perangkat Daerah	9.499.952,00	9.413.300,00	0,00	0,00	0,00	0,00	0,00	0,00
2.18	2.18.0.00.0.00.01.0000	2.18.01.2.01.0001	Penyusunan Dokumen Perencanaan Perangkat Daerah	8.000.090,00	7.929.750,00	0,00	0,00	0,00	0,00	0,00	0,00
2.18	2.18.0.00.0.00.01.0000	2.18.01.2.01.0007	Evaluasi Kinerja Perangkat Daerah	1.499.862,00	1.483.550,00	0,00	0,00	0,00	0,00	0,00	0,00
2.18	2.18.0.00.0.00.01.0000	2.18.01.2.02	Administrasi Keuangan Perangkat Daerah	3.230.191.149,00	2.876.461.964,00	0,00	0,00	0,00	0,00	0,00	0,00
2.18	2.18.0.00.0.00.01.0000	2.18.01.2.02.0001	Penyediaan Gaji dan Tunjangan ASN	3.225.197.541,00	2.871.523.764,00	0,00	0,00	0,00	0,00	0,00	0,00
2.18	2.18.0.00.0.00.01.0000	2.18.01.2.02.0005	Koordinasi dan Penyusunan Laporan Keuangan Akhir Tahun SKPD	1.994.412,00	1.972.300,00	0,00	0,00	0,00	0,00	0,00	0,00
2.18	2.18.0.00.0.00.01.0000	2.18.01.2.02.0007	Koordinasi dan Penyusunan Laporan Keuangan Bulanan/ Triwulanan/ Semesteran SKPD	1.499.808,00	1.483.200,00	0,00	0,00	0,00	0,00	0,00	0,00
2.18	2.18.0.00.0.00.01.0000	2.18.01.2.02.0008	Penyusunan Pelaporan dan Analisis Prognosis Realisasi Anggaran	1.499.388,00	1.482.700,00	0,00	0,00	0,00	0,00	0,00	0,00
2.18	2.18.0.00.0.00.01.0000	2.18.01.2.06	Administrasi Umum Perangkat Daerah	521.804.031,00	462.598.572,00	91.702.950,00	82.800.000,00	0,00	0,00	0,00	0,00
2.18	2.18.0.00.0.00.01.0000	2.18.01.2.06.0001	Penyediaan Komponen Instalasi Listrik/Penerangan Bangunan Kantor	11.529.160,00	11.391.500,00	0,00	0,00	0,00	0,00	0,00	0,00
2.18	2.18.0.00.0.00.01.0000	2.18.01.2.06.0002	Penyediaan Peralatan dan Perlengkapan Kantor	176.645.121,00	168.753.250,00	91.702.950,00	82.800.000,00	0,00	0,00	0,00	0,00
2.18	2.18.0.00.0.00.01.0000	2.18.01.2.06.0004	Penyediaan Bahan Logistik Kantor	77.120.000,00	67.547.500,00	0,00	0,00	0,00	0,00	0,00	0,00
2.18	2.18.0.00.0.00.01.0000	2.18.01.2.06.0005	Penyediaan Barang Cetakan dan Penggandaan	17.909.750,00	17.495.000,00	0,00	0,00	0,00	0,00	0,00	0,00
2.18	2.18.0.00.0.00.01.0000	2.18.01.2.06.0006	Penyediaan Bahan Bacaan dan Peraturan Perundang-undangan	3.600.000,00	2.820.000,00	0,00	0,00	0,00	0,00	0,00	0,00
2.18	2.18.0.00.0.00.01.0000	2.18.01.2.06.0009	Penyelenggaraan Rapat Koordinasi dan Konsultasi SKPD	235.000.000,00	194.591.322,00	0,00	0,00	0,00	0,00	0,00	0,00
2.18	2.18.0.00.0.00.01.0000	2.18.01.2.08	Penyediaan Jasa Penunjang Urusan Pemerintahan Daerah	469.074.220,00	363.010.892,00	0,00	0,00	0,00	0,00	0,00	0,00
2.18	2.18.0.00.0.00.01.0000	2.18.01.2.08.0001	Penyediaan Jasa Surat Menyurat	350.000,00	45.000,00	0,00	0,00	0,00	0,00	0,00	0,00
2.18	2.18.0.00.0.00.01.0000	2.18.01.2.08.0002	Penyediaan Jasa Komunikasi, Sumber Daya Air dan Listrik	428.896.220,00	323.467.892,00	0,00	0,00	0,00	0,00	0,00	0,00
2.18	2.18.0.00.0.00.01.0000	2.18.01.2.08.0004	Penyediaan Jasa Pelayanan Umum Kantor	39.828.000,00	39.498.000,00	0,00	0,00	0,00	0,00	0,00	0,00
2.18	2.18.0.00.0.00.01.0000	2.18.01.2.09	Pemeliharaan Barang Milik Daerah Penunjang Urusan Pemerintahan Daerah	143.480.000,00	102.794.200,00	0,00	0,00	0,00	0,00	0,00	0,00
2.18	2.18.0.00.0.00.01.0000	2.18.01.2.09.0002	Penyediaan Jasa Pemeliharaan, Biaya Pemeliharaan, Pajak dan Perizinan Kendaraan Dinas Operasional atau Lapangan	82.880.000,00	58.726.200,00	0,00	0,00	0,00	0,00	0,00	0,00
2.18	2.18.0.00.0.00.01.0000	2.18.01.2.09.0006	Pemeliharaan Peralatan dan Mesin Lainnya	30.600.000,00	30.350.000,00	0,00	0,00	0,00	0,00	0,00	0,00
2.18	2.18.0.00.0.00.01.0000	2.18.01.2.09.0009	Pemeliharaan/Rehabilitasi Gedung Kantor dan Bangunan Lainnya	30.000.000,00	13.718.000,00	0,00	0,00	0,00	0,00	0,00	0,00
2.18	2.18.0.00.0.00.01.0000	2.18.03	PROGRAM PROMOSI PENANAMAN MODAL	53.240.654,00	39.318.188,00	0,00	0,00	0,00	0,00	0,00	0,00
2.18	2.18.0.00.0.00.01.0000	2.18.03.2.01	Penyelenggaraan Promosi Penanaman Modal yang Menjadi Kewenangan Daerah Kabupaten/Kota	53.240.654,00	39.318.188,00	0,00	0,00	0,00	0,00	0,00	0,00
2.18	2.18.0.00.0.00.01.0000	2.18.03.2.01.0002	Pelaksanaan Kegiatan Promosi Penanaman Modal Daerah Kabupaten/Kota	53.240.654,00	39.318.188,00	0,00	0,00	0,00	0,00	0,00	0,00
2.18	2.18.0.00.0.00.01.0000	2.18.04	PROGRAM PELAYANAN PENANAMAN MODAL	1.385.635.822,00	1.210.766.024,00	0,00	0,00	0,00	0,00	0,00	0,00
2.18	2.18.0.00.0.00.01.0000	2.18.04.2.01	Pelayanan Perizinan dan Non Perizinan Secara Terpadu Satu Pintu dibidang Penanaman Modal yang Menjadi Kewenangan Daerah Kabupaten/ Kota	1.385.635.822,00	1.210.766.024,00	0,00	0,00	0,00	0,00	0,00	0,00
2.18	2.18.0.00.0.00.01.0000	2.18.04.2.01.0006	Penyediaan Pelayanan Perizinan Berusaha melalui Sistem Perizinan Berusaha Berbasis Risiko Terintegrasi secara Elektronik	1.310.364.322,00	1.149.956.024,00	0,00	0,00	0,00	0,00	0,00	0,00
2.18	2.18.0.00.0.00.01.0000	2.18.04.2.01.0007	Penyediaan dan pengelolaan Layanan konsultasi perizinan berusaha berbasis risiko	75.271.500,00	60.810.000,00	0,00	0,00	0,00	0,00	0,00	0,00
2.18	2.18.0.00.0.00.01.0000	2.18.05	PROGRAM PENGENDALIAN PELAKSANAAN PENANAMAN MODAL	145.115.336,00	123.499.400,00	0,00	0,00	0,00	0,00	0,00	0,00
2.18	2.18.0.00.0.00.01.0000	2.18.05.2.01	Pengendalian Pelaksanaan Penanaman Modal yang Menjadi Kewenangan Daerah Kabupaten/Kota	145.115.336,00	123.499.400,00	0,00	0,00	0,00	0,00	0,00	0,00
2.18	2.18.0.00.0.00.01.0000	2.18.05.2.01.0005	Bimbingan Teknis kepada Pelaku Usaha	135.015.336,00	113.399.400,00	0,00	0,00	0,00	0,00	0,00	0,00
2.18	2.18.0.00.0.00.01.0000	2.18.05.2.01.0006	Pengawasan Penanaman Modal	10.100.000,00	10.100.000,00	0,00	0,00	0,00	0,00	0,00	0,00
2.18	2.18.0.00.0.00.01.0000	2.18.06	PROGRAM PENGELOLAAN DATA DAN SISTEM INFORMASI PENANAMAN MODAL	111.445.860,00	93.250.360,00	0,00	0,00	0,00	0,00	0,00	0,00
2.18	2.18.0.00.0.00.01.0000	2.18.06.2.01	Pengelolaan Data dan Informasi Perizinan dan Non Perizinan yang Terintegrasi pada Tingkat Daerah Kabupaten/Kota	111.445.860,00	93.250.360,00	0,00	0,00	0,00	0,00	0,00	0,00
2.18	2.18.0.00.0.00.01.0000	2.18.06.2.01.0002	Pengolahan, Penyajian dan Pemanfaatan Data dan Informasi Perizinan Berbasis Sistem Pelayanan Perizinan Berusaha Terintegrasi secara Elektronik	111.445.860,00	93.250.360,00	0,00	0,00	0,00	0,00	0,00	0,00
2.19			URUSAN PEMERINTAHAN BIDANG KEPEMUDAAN DAN OLAHRAGA	15.644.341.528,00	12.106.058.627,00	66.369.246,00	62.504.000,00	0,00	0,00	0,00	0,00
2.19	2.19.3.26.0.00.02.0000		Dinas Pemuda Olahraga dan Pariwisata	15.644.341.528,00	12.106.058.627,00	66.369.246,00	62.504.000,00	0,00	0,00	0,00	0,00
2.19	2.19.3.26.0.00.02.0000	2.19.01	PROGRAM PENUNJANG URUSAN PEMERINTAHAN DAERAH KABUPATEN/KOTA	6.515.150.846,00	4.153.890.134,00	0,00	0,00	0,00	0,00	0,00	0,00

Kode			Uraian Urusan, Organisasi, Program, Kegiatan dan Sub Kegiatan	Kelompok Belanja							
				Operasi		Modal		Tak Terduga		Transfer	
				Anggaran	Realisasi	Anggaran	Realisasi	Anggaran	Realisasi	Anggaran	Realisasi
1			2	3	4	5	6	7	8	9	10
2.19	2.19.3.26.0.00.02.0000	2.19.01.2.01	Perencanaan, Penganggaran, dan Evaluasi Kinerja Perangkat Daerah	8.416.390,00	8.357.250,00	0,00	0,00	0,00	0,00	0,00	0,00
2.19	2.19.3.26.0.00.02.0000	2.19.01.2.01.0001	Penyusunan Dokumen Perencanaan Perangkat Daerah	6.854.968,00	6.809.700,00	0,00	0,00	0,00	0,00	0,00	0,00
2.19	2.19.3.26.0.00.02.0000	2.19.01.2.01.0007	Evaluasi Kinerja Perangkat Daerah	1.561.422,00	1.547.550,00	0,00	0,00	0,00	0,00	0,00	0,00
2.19	2.19.3.26.0.00.02.0000	2.19.01.2.02	Administrasi Keuangan Perangkat Daerah	4.992.717.827,00	2.951.637.578,00	0,00	0,00	0,00	0,00	0,00	0,00
2.19	2.19.3.26.0.00.02.0000	2.19.01.2.02.0001	Penyediaan Gaji dan Tunjangan ASN	4.988.217.905,00	2.947.187.878,00	0,00	0,00	0,00	0,00	0,00	0,00
2.19	2.19.3.26.0.00.02.0000	2.19.01.2.02.0005	Koordinasi dan Penyusunan Laporan Keuangan Akhir Tahun SKPD	1.499.974,00	1.483.000,00	0,00	0,00	0,00	0,00	0,00	0,00
2.19	2.19.3.26.0.00.02.0000	2.19.01.2.02.0007	Koordinasi dan Penyusunan Laporan Keuangan Bulanan/ Triwulanan/ Semesteran SKPD	1.499.974,00	1.483.350,00	0,00	0,00	0,00	0,00	0,00	0,00
2.19	2.19.3.26.0.00.02.0000	2.19.01.2.02.0008	Penyusunan Pelaporan dan Analisis Prognosis Realisasi Anggaran	1.499.974,00	1.483.350,00	0,00	0,00	0,00	0,00	0,00	0,00
2.19	2.19.3.26.0.00.02.0000	2.19.01.2.05	Administrasi Kepegawaian Perangkat Daerah	19.994.600,00	18.325.000,00	0,00	0,00	0,00	0,00	0,00	0,00
2.19	2.19.3.26.0.00.02.0000	2.19.01.2.05.0010	Sosialisasi Peraturan Perundang-Undangan	19.994.600,00	18.325.000,00	0,00	0,00	0,00	0,00	0,00	0,00
2.19	2.19.3.26.0.00.02.0000	2.19.01.2.06	Administrasi Umum Perangkat Daerah	1.136.026.029,00	943.081.006,00	0,00	0,00	0,00	0,00	0,00	0,00
2.19	2.19.3.26.0.00.02.0000	2.19.01.2.06.0001	Penyediaan Komponen Instalasi Listrik/Penerangan Bangunan Kantor	623.147.200,00	499.936.680,00	0,00	0,00	0,00	0,00	0,00	0,00
2.19	2.19.3.26.0.00.02.0000	2.19.01.2.06.0002	Penyediaan Peralatan dan Perlengkapan Kantor	64.800.337,00	53.264.500,00	0,00	0,00	0,00	0,00	0,00	0,00
2.19	2.19.3.26.0.00.02.0000	2.19.01.2.06.0004	Penyediaan Bahan Logistik Kantor	80.475.000,00	43.200.000,00	0,00	0,00	0,00	0,00	0,00	0,00
2.19	2.19.3.26.0.00.02.0000	2.19.01.2.06.0005	Penyediaan Barang Cetakan dan Penggandaan	37.003.492,00	32.546.000,00	0,00	0,00	0,00	0,00	0,00	0,00
2.19	2.19.3.26.0.00.02.0000	2.19.01.2.06.0006	Penyediaan Bahan Bacaan dan Peraturan Perundang-undangan	600.000,00	470.000,00	0,00	0,00	0,00	0,00	0,00	0,00
2.19	2.19.3.26.0.00.02.0000	2.19.01.2.06.0009	Penyelenggaraan Rapat Koordinasi dan Konsultasi SKPD	330.000.000,00	313.663.826,00	0,00	0,00	0,00	0,00	0,00	0,00
2.19	2.19.3.26.0.00.02.0000	2.19.01.2.08	Penyediaan Jasa Penunjang Urusan Pemerintahan Daerah	225.780.000,00	143.735.600,00	0,00	0,00	0,00	0,00	0,00	0,00
2.19	2.19.3.26.0.00.02.0000	2.19.01.2.08.0004	Penyediaan Jasa Pelayanan Umum Kantor	225.780.000,00	143.735.600,00	0,00	0,00	0,00	0,00	0,00	0,00
2.19	2.19.3.26.0.00.02.0000	2.19.01.2.09	Pemeliharaan Barang Milik Daerah Penunjang Urusan Pemerintahan Daerah	132.216.000,00	88.753.700,00	0,00	0,00	0,00	0,00	0,00	0,00
2.19	2.19.3.26.0.00.02.0000	2.19.01.2.09.0002	Penyediaan Jasa Pemeliharaan, Biaya Pemeliharaan, Pajak dan Perizinan Kendaraan Dinas Operasional atau Lapangan	106.516.000,00	66.553.700,00	0,00	0,00	0,00	0,00	0,00	0,00
2.19	2.19.3.26.0.00.02.0000	2.19.01.2.09.0010	Pemeliharaan/Rehabilitasi Sarana dan Prasarana Gedung Kantor atau Bangunan Lainnya	25.700.000,00	22.200.000,00	0,00	0,00	0,00	0,00	0,00	0,00
2.19	2.19.3.26.0.00.02.0000	2.19.02	PROGRAM PENGEMBANGAN KAPASITAS DAYA SAING KEPEMUDAAN	1.551.233.298,00	1.254.063.926,00	0,00	0,00	0,00	0,00	0,00	0,00
2.19	2.19.3.26.0.00.02.0000	2.19.02.2.01	Penyadaran, Pemberdayaan, dan Pengembangan Pemuda dan Kepemudaan Terhadap Pemuda Pelopor Kabupaten/Kota, Wirausaha Muda Pemula, dan Pemuda Kader Kabupaten/Kota	1.151.233.298,00	854.063.926,00	0,00	0,00	0,00	0,00	0,00	0,00
2.19	2.19.3.26.0.00.02.0000	2.19.02.2.01.0011	Koordinasi, Sinkronisasi, dan Penyelenggaraan Pengembangan Kewirausahaan Pemuda Bagi Wirausaha pemula Tingkat Kabupaten/kota	25.000.000,00	25.000.000,00	0,00	0,00	0,00	0,00	0,00	0,00
2.19	2.19.3.26.0.00.02.0000	2.19.02.2.01.0012	Pemberian Penghargaan Kepemudaan bagi yang berprestasi dan/atau berjasa dalam memajukan potensi pemuda	74.000.000,00	45.000.000,00	0,00	0,00	0,00	0,00	0,00	0,00
2.19	2.19.3.26.0.00.02.0000	2.19.02.2.01.0013	Koordinasi, Sinkronisasi dan Penyelenggaraan Pengembangan kepemimpinan pemuda tingkat kabupaten/kota	1.052.233.298,00	784.063.926,00	0,00	0,00	0,00	0,00	0,00	0,00
2.19	2.19.3.26.0.00.02.0000	2.19.02.2.02	Pemberdayaan dan Pengembangan Organisasi Kepemudaan Tingkat Daerah Kabupaten/Kota	400.000.000,00	400.000.000,00	0,00	0,00	0,00	0,00	0,00	0,00
2.19	2.19.3.26.0.00.02.0000	2.19.02.2.02.0003	Koordinasi, sinkronisasi, dan penyelenggaran pengembangan organisasi kepemudaan tingkat kabupaten/kota	400.000.000,00	400.000.000,00	0,00	0,00	0,00	0,00	0,00	0,00
2.19	2.19.3.26.0.00.02.0000	2.19.03	PROGRAM PENGEMBANGAN KAPASITAS DAYA SAING KEOLAHRAGAAN	7.577.957.384,00	6.698.104.567,00	66.369.246,00	62.504.000,00	0,00	0,00	0,00	0,00
2.19	2.19.3.26.0.00.02.0000	2.19.03.2.01	Pembinaan dan Pengembangan Olahraga Pendidikan pada Jenjang Pendidikan yang Menjadi Kewenangan Daerah Kabupaten/Kota	1.456.135.132,00	1.196.712.167,00	66.369.246,00	62.504.000,00	0,00	0,00	0,00	0,00
2.19	2.19.3.26.0.00.02.0000	2.19.03.2.01.0005	Koordinasi dan sinkronisasi penyediaan prasarana olahraga melalui perencanaan, pengadaan, pemanfaatan, pemeliharaan, dan pengawasan Prasarana Olahraga di tingkat kabupaten/kota	1.456.135.132,00	1.196.712.167,00	66.369.246,00	62.504.000,00	0,00	0,00	0,00	0,00
2.19	2.19.3.26.0.00.02.0000	2.19.03.2.02	Penyelenggaraan Kejuaraan Olahraga Tingkat Daerah Kabupaten/Kota	626.344.702,00	563.917.000,00	0,00	0,00	0,00	0,00	0,00	0,00
2.19	2.19.3.26.0.00.02.0000	2.19.03.2.02.0004	Penyelenggaraan Kejuaraan Olahraga Multi Event dan Single Event Tingkat Kabupaten/Kota	626.344.702,00	563.917.000,00	0,00	0,00	0,00	0,00	0,00	0,00
2.19	2.19.3.26.0.00.02.0000	2.19.03.2.03	Pembinaan dan Pengembangan Olahraga Prestasi Tingkat Daerah Provinsi	2.095.477.550,00	1.537.475.400,00	0,00	0,00	0,00	0,00	0,00	0,00
2.19	2.19.3.26.0.00.02.0000	2.19.03.2.03.0007	Pemberian Penghargaan olahraga bagi yang berprestasi dan/atau berjasa dalam memajukan Olahraga	200.000.000,00	149.250.000,00	0,00	0,00	0,00	0,00	0,00	0,00
2.19	2.19.3.26.0.00.02.0000	2.19.03.2.03.0009	Pembinaan dan Pengembangan Olahragawan Berprestasi kabupaten/kota	1.895.477.550,00	1.388.225.400,00	0,00	0,00	0,00	0,00	0,00	0,00
2.19	2.19.3.26.0.00.02.0000	2.19.03.2.04	Pembinaan dan Pengembangan Organisasi Olahraga	3.400.000.000,00	3.400.000.000,00	0,00	0,00	0,00	0,00	0,00	0,00

Kode			Uraian Urusan, Organisasi, Program, Kegiatan dan Sub Kegiatan	Kelompok Belanja							
				Operasi		Modal		Tak Terduga		Transfer	
				Anggaran	Realisasi	Anggaran	Realisasi	Anggaran	Realisasi	Anggaran	Realisasi
1			2	3	4	5	6	7	8	9	10
2.19	2.19.3.26.0.00.02.0000	2.19.03.2.04.0006	Peningkatan Kerja Sama Organisasi Keolahragaan Kabupaten/Kota dengan Lembaga Terkait	3.400.000.000,00	3.400.000.000,00	0,00	0,00	0,00	0,00	0,00	0,00
2.20			URUSAN PEMERINTAHAN BIDANG STATISTIK	93.794.146,00	83.423.032,00	0,00	0,00	0,00	0,00	0,00	0,00
2.20	2.16.2.20.2.21.04.0000		Dinas Komunikasi dan Informatika	93.794.146,00	83.423.032,00	0,00	0,00	0,00	0,00	0,00	0,00
2.20	2.16.2.20.2.21.04.0000	2.20.02	PROGRAM PENYELENGGARAAN STATISTIK SEKTORAL	93.794.146,00	83.423.032,00	0,00	0,00	0,00	0,00	0,00	0,00
2.20	2.16.2.20.2.21.04.0000	2.20.02.2.01	Penyelenggaraan Statistik Sektoral di Lingkup Daerah Kabupaten/Kota	93.794.146,00	83.423.032,00	0,00	0,00	0,00	0,00	0,00	0,00
2.20	2.16.2.20.2.21.04.0000	2.20.02.2.01.0009	Peningkatan Kualitas Data Statistik Sektoral	93.794.146,00	83.423.032,00	0,00	0,00	0,00	0,00	0,00	0,00
2.21			URUSAN PEMERINTAHAN BIDANG PERSANDIAN	212.239.850,00	154.653.894,00	20.200.000,00	20.200.000,00	0,00	0,00	0,00	0,00
2.21	2.16.2.20.2.21.04.0000		Dinas Komunikasi dan Informatika	212.239.850,00	154.653.894,00	20.200.000,00	20.200.000,00	0,00	0,00	0,00	0,00
2.21	2.16.2.20.2.21.04.0000	2.21.02	PROGRAM PENYELENGGARAAN PERSANDIAN UNTUK PENGAMANAN INFORMASI	212.239.850,00	154.653.894,00	20.200.000,00	20.200.000,00	0,00	0,00	0,00	0,00
2.21	2.16.2.20.2.21.04.0000	2.21.02.2.01	Penyelenggaraan Persandian untuk Pengamanan Informasi Pemerintah Daerah Kabupaten/Kota	212.239.850,00	154.653.894,00	20.200.000,00	20.200.000,00	0,00	0,00	0,00	0,00
2.21	2.16.2.20.2.21.04.0000	2.21.02.2.01.0002	Pelaksanaan Analisis Kebutuhan dan Pengelolaan Sumber Daya Keamanan Informasi Pemerintah Daerah Kabupaten/Kota	65.890.250,00	63.167.978,00	0,00	0,00	0,00	0,00	0,00	0,00
2.21	2.16.2.20.2.21.04.0000	2.21.02.2.01.0003	Pelaksanaan Keamanan Informasi Pemerintahan Daerah Kabupaten/Kota Berbasis Elektronik dan Non Elektronik	138.974.600,00	86.798.416,00	0,00	0,00	0,00	0,00	0,00	0,00
2.21	2.16.2.20.2.21.04.0000	2.21.02.2.01.0004	Penyediaan Layanan Keamanan Informasi Pemerintah Daerah Kabupaten/Kota	7.375.000,00	4.687.500,00	20.200.000,00	20.200.000,00	0,00	0,00	0,00	0,00
2.22			URUSAN PEMERINTAHAN BIDANG KEBUDAYAAN	7.947.880.363,00	6.180.910.144,00	154.142.499,00	76.370.000,00	0,00	0,00	0,00	0,00
2.22	1.01.2.22.0.00.02.0000		Dinas Pendidikan dan Kebudayaan	7.947.880.363,00	6.180.910.144,00	154.142.499,00	76.370.000,00	0,00	0,00	0,00	0,00
2.22	1.01.2.22.0.00.02.0000	2.22.02	PROGRAM PENGEMBANGAN KEBUDAYAAN	4.352.218.100,00	3.660.937.957,00	0,00	0,00	0,00	0,00	0,00	0,00
2.22	1.01.2.22.0.00.02.0000	2.22.02.2.01	Pengelolaan Kebudayaan yang Masyarakat Pelakunya dalam Daerah Kabupaten/Kota	3.342.886.600,00	2.822.849.885,00	0,00	0,00	0,00	0,00	0,00	0,00
2.22	1.01.2.22.0.00.02.0000	2.22.02.2.01.0001	Pelindungan, Pengembangan, Pemanfaatan Objek Pemajuan Kebudayaan	3.342.886.600,00	2.822.849.885,00	0,00	0,00	0,00	0,00	0,00	0,00
2.22	1.01.2.22.0.00.02.0000	2.22.02.2.02	Pelestarian Kesenian Tradisional yang Masyarakat Pelakunya dalam Daerah Kabupaten/Kota	1.009.331.500,00	838.088.072,00	0,00	0,00	0,00	0,00	0,00	0,00
2.22	1.01.2.22.0.00.02.0000	2.22.02.2.02.0001	Pelindungan, Pengembangan, Pemanfaatan Objek Pemajuan Tradisi Budaya	1.009.331.500,00	838.088.072,00	0,00	0,00	0,00	0,00	0,00	0,00
2.22	1.01.2.22.0.00.02.0000	2.22.04	PROGRAM PEMBINAAN SEJARAH	102.294.400,00	102.294.400,00	0,00	0,00	0,00	0,00	0,00	0,00
2.22	1.01.2.22.0.00.02.0000	2.22.04.2.01	Pembinaan Sejarah Lokal dalam 1 (Satu) Daerah Kabupaten/Kota	102.294.400,00	102.294.400,00	0,00	0,00	0,00	0,00	0,00	0,00
2.22	1.01.2.22.0.00.02.0000	2.22.04.2.01.0003	Peningkatan Akses Masyarakat Terhadap Data dan Informasi Sejarah	102.294.400,00	102.294.400,00	0,00	0,00	0,00	0,00	0,00	0,00
2.22	1.01.2.22.0.00.02.0000	2.22.05	PROGRAM PELESTARIAN DAN PENGELOLAAN CAGAR BUDAYA	2.803.464.776,00	1.795.590.863,00	54.478.289,00	28.600.000,00	0,00	0,00	0,00	0,00
2.22	1.01.2.22.0.00.02.0000	2.22.05.2.02	Pengelolaan Cagar Budaya Peringkat Kabupaten/Kota	2.803.464.776,00	1.795.590.863,00	54.478.289,00	28.600.000,00	0,00	0,00	0,00	0,00
2.22	1.01.2.22.0.00.02.0000	2.22.05.2.02.0001	Pelindungan Cagar Budaya	2.702.674.476,00	1.743.190.413,00	0,00	0,00	0,00	0,00	0,00	0,00
2.22	1.01.2.22.0.00.02.0000	2.22.05.2.02.0002	Pengembangan Cagar Budaya	100.790.300,00	52.400.450,00	54.478.289,00	28.600.000,00	0,00	0,00	0,00	0,00
2.22	1.01.2.22.0.00.02.0000	2.22.06	PROGRAM PENGELOLAAN PERMUSEUMAN	689.903.087,00	622.086.924,00	99.664.210,00	47.770.000,00	0,00	0,00	0,00	0,00
2.22	1.01.2.22.0.00.02.0000	2.22.06.2.01	Pengelolaan Museum Kabupaten/Kota	689.903.087,00	622.086.924,00	99.664.210,00	47.770.000,00	0,00	0,00	0,00	0,00
2.22	1.01.2.22.0.00.02.0000	2.22.06.2.01.0001	Pelindungan, Pengembangan, dan Pemanfataan Koleksi Secara Terpadu	179.473.000,00	168.898.310,00	43.430.000,00	36.270.000,00	0,00	0,00	0,00	0,00
2.22	1.01.2.22.0.00.02.0000	2.22.06.2.01.0002	Pembinaan dan Peningkatan Mutu dan Kapasitas Sumber Daya Manusia Permuseuman	24.175.000,00	22.194.264,00	0,00	0,00	0,00	0,00	0,00	0,00
2.22	1.01.2.22.0.00.02.0000	2.22.06.2.01.0003	Peningkatan Pelayanan dan Akses Masyarakat Terhadap Museum	383.760.000,00	367.748.200,00	0,00	0,00	0,00	0,00	0,00	0,00
2.22	1.01.2.22.0.00.02.0000	2.22.06.2.01.0004	Penyediaan dan Pemeliharaan Sarana dan Prasarana Museum	102.495.087,00	63.246.150,00	56.234.210,00	11.500.000,00	0,00	0,00	0,00	0,00
2.23			URUSAN PEMERINTAHAN BIDANG PERPUSTAKAAN	6.286.942.699,00	5.197.181.148,00	111.100.000,00	109.250.000,00	0,00	0,00	0,00	0,00
2.23	2.23.2.24.0.00.02.0000		Dinas Perpustakaan Dan Kearsipan	6.286.942.699,00	5.197.181.148,00	111.100.000,00	109.250.000,00	0,00	0,00	0,00	0,00
2.23	2.23.2.24.0.00.02.0000	2.23.01	PROGRAM PENUNJANG URUSAN PEMERINTAHAN DAERAH KABUPATEN/KOTA	6.142.032.109,00	5.060.072.378,00	0,00	0,00	0,00	0,00	0,00	0,00
2.23	2.23.2.24.0.00.02.0000	2.23.01.2.01	Perencanaan, Penganggaran, dan Evaluasi Kinerja Perangkat Daerah	9.852.174,00	9.851.450,00	0,00	0,00	0,00	0,00	0,00	0,00
2.23	2.23.2.24.0.00.02.0000	2.23.01.2.01.0001	Penyusunan Dokumen Perencanaan Perangkat Daerah	4.714.218,00	4.714.150,00	0,00	0,00	0,00	0,00	0,00	0,00
2.23	2.23.2.24.0.00.02.0000	2.23.01.2.01.0002	Koordinasi dan Penyusunan Dokumen RKA-SKPD	2.568.978,00	2.568.650,00	0,00	0,00	0,00	0,00	0,00	0,00
2.23	2.23.2.24.0.00.02.0000	2.23.01.2.01.0004	Koordinasi dan Penyusunan DPA-SKPD	2.568.978,00	2.568.650,00	0,00	0,00	0,00	0,00	0,00	0,00
2.23	2.23.2.24.0.00.02.0000	2.23.01.2.02	Administrasi Keuangan Perangkat Daerah	5.022.838.407,00	4.060.497.036,00	0,00	0,00	0,00	0,00	0,00	0,00
2.23	2.23.2.24.0.00.02.0000	2.23.01.2.02.0001	Penyediaan Gaji dan Tunjangan ASN	5.022.838.407,00	4.060.497.036,00	0,00	0,00	0,00	0,00	0,00	0,00
2.23	2.23.2.24.0.00.02.0000	2.23.01.2.05	Administrasi Kepegawaian Perangkat Daerah	19.708.000,00	19.700.000,00	0,00	0,00	0,00	0,00	0,00	0,00
2.23	2.23.2.24.0.00.02.0000	2.23.01.2.05.0010	Sosialisasi Peraturan Perundang-Undangan	19.708.000,00	19.700.000,00	0,00	0,00	0,00	0,00	0,00	0,00
2.23	2.23.2.24.0.00.02.0000	2.23.01.2.06	Administrasi Umum Perangkat Daerah	388.264.096,00	362.634.149,00	0,00	0,00	0,00	0,00	0,00	0,00
2.23	2.23.2.24.0.00.02.0000	2.23.01.2.06.0001	Penyediaan Komponen Instalasi Listrik/Penerangan Bangunan Kantor	22.558.869,00	22.524.000,00	0,00	0,00	0,00	0,00	0,00	0,00

Kode			Uraian Urusan, Organisasi, Program, Kegiatan dan Sub Kegiatan	Kelompok Belanja							
				Operasi		Modal		Tak Terduga		Transfer	
				Anggaran	Realisasi	Anggaran	Realisasi	Anggaran	Realisasi	Anggaran	Realisasi
1			2	3	4	5	6	7	8	9	10
2.23	2.23.2.24.0.00.02.0000	2.23.01.2.06.0002	Penyediaan Peralatan dan Perlengkapan Kantor	83.389.797,00	80.187.200,00	0,00	0,00	0,00	0,00	0,00	0,00
2.23	2.23.2.24.0.00.02.0000	2.23.01.2.06.0004	Penyediaan Bahan Logistik Kantor	76.010.000,00	53.875.000,00	0,00	0,00	0,00	0,00	0,00	0,00
2.23	2.23.2.24.0.00.02.0000	2.23.01.2.06.0005	Penyediaan Barang Cetakan dan Penggandaan	31.305.430,00	31.280.000,00	0,00	0,00	0,00	0,00	0,00	0,00
2.23	2.23.2.24.0.00.02.0000	2.23.01.2.06.0009	Penyelenggaraan Rapat Koordinasi dan Konsultasi SKPD	175.000.000,00	174.767.949,00	0,00	0,00	0,00	0,00	0,00	0,00
2.23	2.23.2.24.0.00.02.0000	2.23.01.2.07	Pengadaan Barang Milik Daerah Penunjang Urusan Pemerintah Daerah	15.000.000,00	14.970.000,00	0,00	0,00	0,00	0,00	0,00	0,00
2.23	2.23.2.24.0.00.02.0000	2.23.01.2.07.0011	Pengadaan Sarana dan Prasarana Pendukung Gedung Kantor atau Bangunan Lainnya	15.000.000,00	14.970.000,00	0,00	0,00	0,00	0,00	0,00	0,00
2.23	2.23.2.24.0.00.02.0000	2.23.01.2.08	Penyediaan Jasa Penunjang Urusan Pemerintahan Daerah	486.689.592,00	414.500.404,00	0,00	0,00	0,00	0,00	0,00	0,00
2.23	2.23.2.24.0.00.02.0000	2.23.01.2.08.0002	Penyediaan Jasa Komunikasi, Sumber Daya Air dan Listrik	191.795.592,00	132.259.171,00	0,00	0,00	0,00	0,00	0,00	0,00
2.23	2.23.2.24.0.00.02.0000	2.23.01.2.08.0004	Penyediaan Jasa Pelayanan Umum Kantor	294.894.000,00	282.241.233,00	0,00	0,00	0,00	0,00	0,00	0,00
2.23	2.23.2.24.0.00.02.0000	2.23.01.2.09	Pemeliharaan Barang Milik Daerah Penunjang Urusan Pemerintahan Daerah	199.679.840,00	177.919.339,00	0,00	0,00	0,00	0,00	0,00	0,00
2.23	2.23.2.24.0.00.02.0000	2.23.01.2.09.0002	Penyediaan Jasa Pemeliharaan, Biaya Pemeliharaan, Pajak dan Perizinan Kendaraan Dinas Operasional atau Lapangan	98.278.000,00	77.149.300,00	0,00	0,00	0,00	0,00	0,00	0,00
2.23	2.23.2.24.0.00.02.0000	2.23.01.2.09.0006	Pemeliharaan Peralatan dan Mesin Lainnya	20.151.840,00	19.920.000,00	0,00	0,00	0,00	0,00	0,00	0,00
2.23	2.23.2.24.0.00.02.0000	2.23.01.2.09.0009	Pemeliharaan/Rehabilitasi Gedung Kantor dan Bangunan Lainnya	81.250.000,00	80.850.039,00	0,00	0,00	0,00	0,00	0,00	0,00
2.23	2.23.2.24.0.00.02.0000	2.23.02	PROGRAM PEMBINAAN PERPUSTAKAAN	144.910.590,00	137.108.770,00	111.100.000,00	109.250.000,00	0,00	0,00	0,00	0,00
2.23	2.23.2.24.0.00.02.0000	2.23.02.2.01	Pengelolaan Perpustakaan Tingkat Daerah Kabupaten/Kota	69.044.415,00	65.766.600,00	111.100.000,00	109.250.000,00	0,00	0,00	0,00	0,00
2.23	2.23.2.24.0.00.02.0000	2.23.02.2.01.0004	Pembinaan Perpustakaan pada Satuan Pendidikan Dasar di Seluruh Wilayah Kabupaten/Kota Sesuai dengan Standar Nasional Perpustakaan	7.595.515,00	6.689.100,00	0,00	0,00	0,00	0,00	0,00	0,00
2.23	2.23.2.24.0.00.02.0000	2.23.02.2.01.0012	Pengembangan Layanan Perpustakaan Rujukan Tingkat Kabupaten/Kota	21.600.000,00	20.100.000,00	0,00	0,00	0,00	0,00	0,00	0,00
2.23	2.23.2.24.0.00.02.0000	2.23.02.2.01.0016	Peningkatan Kapasitas Tenaga Perpustakaan dan Pustakawan Tingkat Daerah Kabupaten/Kota	18.008.900,00	17.997.500,00	0,00	0,00	0,00	0,00	0,00	0,00
2.23	2.23.2.24.0.00.02.0000	2.23.02.2.01.0018	Pengelolaan dan Pengembangan Bahan Perpustakaan	21.840.000,00	20.980.000,00	101.000.000,00	99.250.000,00	0,00	0,00	0,00	0,00
2.23	2.23.2.24.0.00.02.0000	2.23.02.2.01.0020	Pengembangan dan Pemeliharaan Layanan Perpustakaan Elektronik	0,00	0,00	10.100.000,00	10.000.000,00	0,00	0,00	0,00	0,00
2.23	2.23.2.24.0.00.02.0000	2.23.02.2.02	Pembudayaan Gemar Membaca Tingkat Daerah Kabupaten/Kota	75.866.175,00	71.342.170,00	0,00	0,00	0,00	0,00	0,00	0,00
2.23	2.23.2.24.0.00.02.0000	2.23.02.2.02.0006	Pemilihan Duta Baca/Bunda Baca/Bunda Literasi Tingkat Daerah Kabupaten/Kota	5.444.000,00	4.529.000,00	0,00	0,00	0,00	0,00	0,00	0,00
2.23	2.23.2.24.0.00.02.0000	2.23.02.2.02.0007	Pengembangan Literasi Berbasis Inklusi Sosial	25.619.175,00	25.613.170,00	0,00	0,00	0,00	0,00	0,00	0,00
2.23	2.23.2.24.0.00.02.0000	2.23.02.2.02.0010	Sosialisasi Budaya Baca dan Literasi pada Satuan Pendidikan Dasar dan Masyarakat	44.803.000,00	41.200.000,00	0,00	0,00	0,00	0,00	0,00	0,00
2.24			URUSAN PEMERINTAHAN BIDANG KEARSIPAN	470.832.242,00	333.935.767,00	361.080.240,00	245.085.000,00	0,00	0,00	0,00	0,00
2.24	2.23.2.24.0.00.02.0000		Dinas Perpustakaan Dan Kearsipan	470.832.242,00	333.935.767,00	361.080.240,00	245.085.000,00	0,00	0,00	0,00	0,00
2.24	2.23.2.24.0.00.02.0000	2.24.02	PROGRAM PENGELOLAAN ARSIP	417.344.502,00	283.156.475,00	361.080.240,00	245.085.000,00	0,00	0,00	0,00	0,00
2.24	2.23.2.24.0.00.02.0000	2.24.02.2.01	Pengelolaan Arsip Dinamis Daerah Kabupaten/Kota	225.246.377,00	161.956.475,00	361.080.240,00	245.085.000,00	0,00	0,00	0,00	0,00
2.24	2.23.2.24.0.00.02.0000	2.24.02.2.01.0001	Penciptaan dan Penggunaan Arsip Dinamis	11.803.110,00	10.563.500,00	0,00	0,00	0,00	0,00	0,00	0,00
2.24	2.23.2.24.0.00.02.0000	2.24.02.2.01.0004	Penyediaan Prasarana dan Sarana Pengelolaan Arsip Statis	213.443.267,00	151.392.975,00	361.080.240,00	245.085.000,00	0,00	0,00	0,00	0,00
2.24	2.23.2.24.0.00.02.0000	2.24.02.2.02	Pengelolaan Arsip Statis Daerah Kabupaten/Kota	30.750.125,00	27.675.000,00	0,00	0,00	0,00	0,00	0,00	0,00
2.24	2.23.2.24.0.00.02.0000	2.24.02.2.02.0004	Akuisisi, Pengolahan, Preservasi, dan Akses Arsip Statis	30.750.125,00	27.675.000,00	0,00	0,00	0,00	0,00	0,00	0,00
2.24	2.23.2.24.0.00.02.0000	2.24.02.2.03	Pengelolaan Simpul Jaringan Informasi Kearsipan Nasional Tingkat Kabupaten/Kota	161.348.000,00	93.525.000,00	0,00	0,00	0,00	0,00	0,00	0,00
2.24	2.23.2.24.0.00.02.0000	2.24.02.2.03.0002	Pemberdayaan Kapasitas Unit Kearsipan dan Lembaga Kearsipan Daerah Kabupaten/Kota	161.348.000,00	93.525.000,00	0,00	0,00	0,00	0,00	0,00	0,00
2.24	2.23.2.24.0.00.02.0000	2.24.03	PROGRAM PERLINDUNGAN DAN PENYELAMATAN ARSIP	53.487.740,00	50.779.292,00	0,00	0,00	0,00	0,00	0,00	0,00
2.24	2.23.2.24.0.00.02.0000	2.24.03.2.01	Pemusnahan Arsip Dilingkungan Pemerintah Daerah Kabupaten/Kota yang Memiliki Retensi di Bawah 10 (Sepuluh) Tahun	53.487.740,00	50.779.292,00	0,00	0,00	0,00	0,00	0,00	0,00
2.24	2.23.2.24.0.00.02.0000	2.24.03.2.01.0004	Penilaian, Penetapan dan Pelaksanaan Pemusnahan Arsip yang Memiliki Retensi di Bawah 10 (Sepuluh) Tahun	53.487.740,00	50.779.292,00	0,00	0,00	0,00	0,00	0,00	0,00
3			URUSAN PEMERINTAHAN PILIHAN	64.577.560.067,00	51.686.637.064,00	16.444.254.755,00	14.851.219.771,00	0,00	0,00	0,00	0,00
3.25			URUSAN PEMERINTAHAN BIDANG KELAUTAN DAN PERIKANAN	7.015.461.985,00	5.717.692.059,00	2.415.403.200,00	2.344.355.787,00	0,00	0,00	0,00	0,00
3.25	3.25.0.00.0.00.01.0000		Dinas Perikanan	7.015.461.985,00	5.717.692.059,00	2.415.403.200,00	2.344.355.787,00	0,00	0,00	0,00	0,00
3.25	3.25.0.00.0.00.01.0000	3.25.01	PROGRAM PENUNJANG URUSAN PEMERINTAHAN DAERAH KABUPATEN/KOTA	4.079.388.711,00	3.266.585.684,00	0,00	0,00	0,00	0,00	0,00	0,00
3.25	3.25.0.00.0.00.01.0000	3.25.01.2.01	Perencanaan, Penganggaran, dan Evaluasi Kinerja Perangkat Daerah	9.999.854,00	9.930.350,00	0,00	0,00	0,00	0,00	0,00	0,00
3.25	3.25.0.00.0.00.01.0000	3.25.01.2.01.0001	Penyusunan Dokumen Perencanaan Perangkat Daerah	7.499.986,00	7.448.150,00	0,00	0,00	0,00	0,00	0,00	0,00

Kode			Uraian Urusan, Organisasi, Program, Kegiatan dan Sub Kegiatan	Kelompok Belanja							
				Operasi		Modal		Tak Terduga		Transfer	
				Anggaran	Realisasi	Anggaran	Realisasi	Anggaran	Realisasi	Anggaran	Realisasi
1			2	3	4	5	6	7	8	9	10
3.25	3.25.0.00.0.00.01.0000	3.25.01.2.01.0007	Evaluasi Kinerja Perangkat Daerah	2.499.868,00	2.482.200,00	0,00	0,00	0,00	0,00	0,00	0,00
3.25	3.25.0.00.0.00.01.0000	3.25.01.2.02	Administrasi Keuangan Perangkat Daerah	3.588.456.812,00	2.900.764.381,00	0,00	0,00	0,00	0,00	0,00	0,00
3.25	3.25.0.00.0.00.01.0000	3.25.01.2.02.0001	Penyediaan Gaji dan Tunjangan ASN	3.581.457.418,00	2.893.809.281,00	0,00	0,00	0,00	0,00	0,00	0,00
3.25	3.25.0.00.0.00.01.0000	3.25.01.2.02.0005	Koordinasi dan Penyusunan Laporan Keuangan Akhir Tahun SKPD	2.499.868,00	2.483.450,00	0,00	0,00	0,00	0,00	0,00	0,00
3.25	3.25.0.00.0.00.01.0000	3.25.01.2.02.0007	Koordinasi dan Penyusunan Laporan Keuangan Bulanan/ Triwulanan/ Semesteran SKPD	2.499.868,00	2.483.450,00	0,00	0,00	0,00	0,00	0,00	0,00
3.25	3.25.0.00.0.00.01.0000	3.25.01.2.02.0008	Penyusunan Pelaporan dan Analisis Prognosis Realisasi Anggaran	1.999.658,00	1.988.200,00	0,00	0,00	0,00	0,00	0,00	0,00
3.25	3.25.0.00.0.00.01.0000	3.25.01.2.05	Administrasi Kepegawaian Perangkat Daerah	20.000.000,00	20.000.000,00	0,00	0,00	0,00	0,00	0,00	0,00
3.25	3.25.0.00.0.00.01.0000	3.25.01.2.05.0010	Sosialisasi Peraturan Perundang-Undangan	20.000.000,00	20.000.000,00	0,00	0,00	0,00	0,00	0,00	0,00
3.25	3.25.0.00.0.00.01.0000	3.25.01.2.06	Administrasi Umum Perangkat Daerah	253.286.545,00	228.616.895,00	0,00	0,00	0,00	0,00	0,00	0,00
3.25	3.25.0.00.0.00.01.0000	3.25.01.2.06.0002	Penyediaan Peralatan dan Perlengkapan Kantor	22.853.905,00	19.092.700,00	0,00	0,00	0,00	0,00	0,00	0,00
3.25	3.25.0.00.0.00.01.0000	3.25.01.2.06.0004	Penyediaan Bahan Logistik Kantor	43.744.000,00	27.062.500,00	0,00	0,00	0,00	0,00	0,00	0,00
3.25	3.25.0.00.0.00.01.0000	3.25.01.2.06.0005	Penyediaan Barang Cetakan dan Penggandaan	15.888.640,00	15.322.000,00	0,00	0,00	0,00	0,00	0,00	0,00
3.25	3.25.0.00.0.00.01.0000	3.25.01.2.06.0006	Penyediaan Bahan Bacaan dan Peraturan Perundang-undangan	2.280.000,00	1.140.000,00	0,00	0,00	0,00	0,00	0,00	0,00
3.25	3.25.0.00.0.00.01.0000	3.25.01.2.06.0009	Penyelenggaraan Rapat Koordinasi dan Konsultasi SKPD	168.520.000,00	165.999.695,00	0,00	0,00	0,00	0,00	0,00	0,00
3.25	3.25.0.00.0.00.01.0000	3.25.01.2.08	Penyediaan Jasa Penunjang Urusan Pemerintahan Daerah	101.602.000,00	71.462.008,00	0,00	0,00	0,00	0,00	0,00	0,00
3.25	3.25.0.00.0.00.01.0000	3.25.01.2.08.0001	Penyediaan Jasa Surat Menyurat	250.000,00	0,00	0,00	0,00	0,00	0,00	0,00	0,00
3.25	3.25.0.00.0.00.01.0000	3.25.01.2.08.0002	Penyediaan Jasa Komunikasi, Sumber Daya Air dan Listrik	37.164.000,00	24.509.379,00	0,00	0,00	0,00	0,00	0,00	0,00
3.25	3.25.0.00.0.00.01.0000	3.25.01.2.08.0004	Penyediaan Jasa Pelayanan Umum Kantor	64.188.000,00	46.952.629,00	0,00	0,00	0,00	0,00	0,00	0,00
3.25	3.25.0.00.0.00.01.0000	3.25.01.2.09	Pemeliharaan Barang Milik Daerah Penunjang Urusan Pemerintahan Daerah	106.043.500,00	35.812.050,00	0,00	0,00	0,00	0,00	0,00	0,00
3.25	3.25.0.00.0.00.01.0000	3.25.01.2.09.0002	Penyediaan Jasa Pemeliharaan, Biaya Pemeliharaan, Pajak dan Perizinan Kendaraan Dinas Operasional atau Lapangan	97.043.500,00	35.812.050,00	0,00	0,00	0,00	0,00	0,00	0,00
3.25	3.25.0.00.0.00.01.0000	3.25.01.2.09.0010	Pemeliharaan/Rehabilitasi Sarana dan Prasarana Gedung Kantor atau Bangunan Lainnya	9.000.000,00	0,00	0,00	0,00	0,00	0,00	0,00	0,00
3.25	3.25.0.00.0.00.01.0000	3.25.03	PROGRAM PENGELOLAAN PERIKANAN TANGKAP	1.614.191.156,00	1.246.129.000,00	0,00	0,00	0,00	0,00	0,00	0,00
3.25	3.25.0.00.0.00.01.0000	3.25.03.2.01	Pengelolaan Penangkapan Ikan di Wilayah Sungai, Danau, Waduk, Rawa, dan Genangan Air Lainnya yang Dapat Diusahakan dalam 1 (Satu) Daerah Kabupaten/ Kota	1.597.926.256,00	1.230.655.900,00	0,00	0,00	0,00	0,00	0,00	0,00
3.25	3.25.0.00.0.00.01.0000	3.25.03.2.01.0002	Penyediaan Prasarana Usaha Perikanan Tangkap	1.597.926.256,00	1.230.655.900,00	0,00	0,00	0,00	0,00	0,00	0,00
3.25	3.25.0.00.0.00.01.0000	3.25.03.2.02	Pemberdayaan Nelayan Kecil dalam Daerah Kabupaten/Kota	16.264.900,00	15.473.100,00	0,00	0,00	0,00	0,00	0,00	0,00
3.25	3.25.0.00.0.00.01.0000	3.25.03.2.02.0001	Pengembangan Kapasitas Nelayan Kecil	16.264.900,00	15.473.100,00	0,00	0,00	0,00	0,00	0,00	0,00
3.25	3.25.0.00.0.00.01.0000	3.25.04	PROGRAM PENGELOLAAN PERIKANAN BUDIDAYA	733.381.817,00	696.538.400,00	1.911.553.200,00	1.885.721.702,00	0,00	0,00	0,00	0,00
3.25	3.25.0.00.0.00.01.0000	3.25.04.2.02	Pemberdayaan Pembudi Daya Ikan Kecil	48.117.492,00	44.856.750,00	0,00	0,00	0,00	0,00	0,00	0,00
3.25	3.25.0.00.0.00.01.0000	3.25.04.2.02.0004	Pemberian Pendampingan, Kemudahanan Akses Ilmu Pengetahuan, Teknologi dan Informasi, serta Penyelenggaraan Pendidikan dan Pelatihan	48.117.492,00	44.856.750,00	0,00	0,00	0,00	0,00	0,00	0,00
3.25	3.25.0.00.0.00.01.0000	3.25.04.2.04	Pengelolaan Pembudidayaan Ikan	685.264.325,00	651.681.650,00	1.911.553.200,00	1.885.721.702,00	0,00	0,00	0,00	0,00
3.25	3.25.0.00.0.00.01.0000	3.25.04.2.04.0002	Penyediaan Prasarana Pembudidayaan Ikan dalam 1 (Satu) Daerah Kabupaten/Kota	319.541.650,00	309.449.850,00	15.103.200,00	13.600.000,00	0,00	0,00	0,00	0,00
3.25	3.25.0.00.0.00.01.0000	3.25.04.2.04.0004	Pengelolaan Kesehatan Ikan dan Lingkungan Budidaya dalam 1 (Satu) Daerah Kabupaten/Kota	9.785.500,00	7.510.000,00	0,00	0,00	0,00	0,00	0,00	0,00
3.25	3.25.0.00.0.00.01.0000	3.25.04.2.04.0009	Penjaminan Ketersediaan Sarana Pembudidayaan Ikan dalam 1 (Satu) Daerah Kabupaten/Kota	355.937.175,00	334.721.800,00	1.896.450.000,00	1.872.121.702,00	0,00	0,00	0,00	0,00
3.25	3.25.0.00.0.00.01.0000	3.25.05	PROGRAM PENGAWASAN SUMBER DAYA KELAUTAN DAN PERIKANAN	410.619.500,00	330.895.000,00	503.850.000,00	458.634.085,00	0,00	0,00	0,00	0,00
3.25	3.25.0.00.0.00.01.0000	3.25.05.2.01	Pengawasan Sumber Daya Perikanan di Wilayah Sungai, Danau, Waduk, Rawa, dan Genangan Air Lainnya yang Dapat Diusahakan Dalam Kabupaten/Kota	410.619.500,00	330.895.000,00	503.850.000,00	458.634.085,00	0,00	0,00	0,00	0,00
3.25	3.25.0.00.0.00.01.0000	3.25.05.2.01.0007	Pengawasan usaha penangkapan ikan dan/atau usaha pengangkutan ikan sesuai kewenangan kabupaten/kota	410.619.500,00	330.895.000,00	503.850.000,00	458.634.085,00	0,00	0,00	0,00	0,00
3.25	3.25.0.00.0.00.01.0000	3.25.06	PROGRAM PENGOLAHAN DAN PEMASARAN HASIL PERIKANAN	177.880.801,00	177.543.975,00	0,00	0,00	0,00	0,00	0,00	0,00
3.25	3.25.0.00.0.00.01.0000	3.25.06.2.02	Pembinaan Mutu dan Keamanan Hasil Perikanan bagi Usaha Pengolahan dan Pemasaran Skala Mikro dan Kecil	5.744.300,00	5.562.500,00	0,00	0,00	0,00	0,00	0,00	0,00
3.25	3.25.0.00.0.00.01.0000	3.25.06.2.02.0002	Pembinaan terhadap Penerapan Persyaratan Perizinan Berusaha Pada Usaha Pengolahan dan Pemasaran Hasil Perikanan sesuai Skala Usaha dan Risiko	5.744.300,00	5.562.500,00	0,00	0,00	0,00	0,00	0,00	0,00
3.25	3.25.0.00.0.00.01.0000	3.25.06.2.03	Penyediaan dan Penyaluran Bahan Baku Industri Pengolahan Ikan dalam 1 (Satu) Daerah Kabupaten/ Kota	172.136.501,00	171.981.475,00	0,00	0,00	0,00	0,00	0,00	0,00

Kode			Uraian Urusan, Organisasi, Program, Kegiatan dan Sub Kegiatan	Kelompok Belanja							
				Operasi		Modal		Tak Terduga		Transfer	
				Anggaran	Realisasi	Anggaran	Realisasi	Anggaran	Realisasi	Anggaran	Realisasi
1			2	3	4	5	6	7	8	9	10
3.25	3.25.0.00.0.00.01.0000	3.25.06.2.03.0001	Peningkatan Ketersediaan Ikan untuk Konsumsi dan Usaha Pengolahan dalam 1 (Satu) Daerah Kabupaten/Kota	152.304.500,00	152.151.725,00	0,00	0,00	0,00	0,00	0,00	0,00
3.25	3.25.0.00.0.00.01.0000	3.25.06.2.03.0002	Pemberian Fasilitas bagi Pelaku Usaha Perikanan Skala Mikro dan Kecil dalam 1 (Satu) Daerah Kabupaten/Kota	19.832.001,00	19.829.750,00	0,00	0,00	0,00	0,00	0,00	0,00
3.26			URUSAN PEMERINTAHAN BIDANG PARIWISATA	1.836.409.895,00	1.413.847.093,00	3.388.619.000,00	3.323.042.526,00	0,00	0,00	0,00	0,00
3.26	2.19.3.26.0.00.02.0000		Dinas Pemuda Olahraga dan Pariwisata	1.836.409.895,00	1.413.847.093,00	3.388.619.000,00	3.323.042.526,00	0,00	0,00	0,00	0,00
3.26	2.19.3.26.0.00.02.0000	3.26.02	PROGRAM PENINGKATAN DAYA TARIK DESTINASI PARIWISATA	624.114.845,00	457.245.543,00	3.388.619.000,00	3.323.042.526,00	0,00	0,00	0,00	0,00
3.26	2.19.3.26.0.00.02.0000	3.26.02.2.01	Pengelolaan Daya Tarik Wisata Kabupaten/Kota	597.594.845,00	430.725.543,00	0,00	0,00	0,00	0,00	0,00	0,00
3.26	2.19.3.26.0.00.02.0000	3.26.02.2.01.0005	Pengadaan/Pemeliharaan/Rehabilitasi Sarana dan Prasarana dalam Daya Tarik Wisata Unggulan Kabupaten/Kota	597.594.845,00	430.725.543,00	0,00	0,00	0,00	0,00	0,00	0,00
3.26	2.19.3.26.0.00.02.0000	3.26.02.2.03	Pengelolaan Destinasi Pariwisata Kabupaten/Kota	26.520.000,00	26.520.000,00	3.388.619.000,00	3.323.042.526,00	0,00	0,00	0,00	0,00
3.26	2.19.3.26.0.00.02.0000	3.26.02.2.03.0004	Pengadaan/Pemeliharaan/Rehabilitasi Sarana dan Prasarana dalam Pengelolaan Destinasi Pariwisata Kabupaten/Kota	26.520.000,00	26.520.000,00	3.388.619.000,00	3.323.042.526,00	0,00	0,00	0,00	0,00
3.26	2.19.3.26.0.00.02.0000	3.26.03	PROGRAM PEMASARAN PARIWISATA	989.905.050,00	779.891.350,00	0,00	0,00	0,00	0,00	0,00	0,00
3.26	2.19.3.26.0.00.02.0000	3.26.03.2.01	Pemasaran Pariwisata Dalam dan Luar Negeri Daya Tarik, Destinasi dan Kawasan Strategis Pariwisata Kabupaten/Kota	989.905.050,00	779.891.350,00	0,00	0,00	0,00	0,00	0,00	0,00
3.26	2.19.3.26.0.00.02.0000	3.26.03.2.01.0006	Fasilitasi Kegiatan Pemasaran Pariwisata Baik Dalam dan Luar Negeri Pariwisata Kabupaten/Kota	851.353.850,00	687.610.850,00	0,00	0,00	0,00	0,00	0,00	0,00
3.26	2.19.3.26.0.00.02.0000	3.26.03.2.01.0007	Penguatan Promosi Melalui Media Cetak, Elektronik, dan Media Lainnya Baik Dalam dan Luar Negeri	138.551.200,00	92.280.500,00	0,00	0,00	0,00	0,00	0,00	0,00
3.26	2.19.3.26.0.00.02.0000	3.26.05	PROGRAM PENGEMBANGAN SUMBER DAYA PARIWISATA DAN EKONOMI KREATIF	222.390.000,00	176.710.200,00	0,00	0,00	0,00	0,00	0,00	0,00
3.26	2.19.3.26.0.00.02.0000	3.26.05.2.01	Pelaksanaan Peningkatan Kapasitas Sumber Daya Manusia Pariwisata dan Ekonomi Kreatif Tingkat Dasar	222.390.000,00	176.710.200,00	0,00	0,00	0,00	0,00	0,00	0,00
3.26	2.19.3.26.0.00.02.0000	3.26.05.2.01.0005	Fasilitasi Proses Kreasi, Produksi, Distribusi Konsumsi dan Konservasi Ekonomi Kreatif	179.599.000,00	145.346.600,00	0,00	0,00	0,00	0,00	0,00	0,00
3.26	2.19.3.26.0.00.02.0000	3.26.05.2.01.0006	Fasilitasi Pengembangan Kompetensi Sumber Daya Manusia Ekonomi Kreatif	42.791.000,00	31.363.600,00	0,00	0,00	0,00	0,00	0,00	0,00
3.27			URUSAN PEMERINTAHAN BIDANG PERTANIAN	39.560.560.838,00	32.317.368.206,00	1.243.440.015,00	1.224.341.000,00	0,00	0,00	0,00	0,00
3.27	3.27.0.00.0.00.01.0000		Dinas Pertanian	39.560.560.838,00	32.317.368.206,00	1.243.440.015,00	1.224.341.000,00	0,00	0,00	0,00	0,00
3.27	3.27.0.00.0.00.01.0000	3.27.01	PROGRAM PENUNJANG URUSAN PEMERINTAHAN DAERAH KABUPATEN/KOTA	21.900.933.125,00	17.312.461.846,00	254.573.420,00	242.810.000,00	0,00	0,00	0,00	0,00
3.27	3.27.0.00.0.00.01.0000	3.27.01.2.01	Perencanaan, Penganggaran, dan Evaluasi Kinerja Perangkat Daerah	24.630.058,00	17.680.100,00	0,00	0,00	0,00	0,00	0,00	0,00
3.27	3.27.0.00.0.00.01.0000	3.27.01.2.01.0001	Penyusunan Dokumen Perencanaan Perangkat Daerah	14.999.826,00	12.281.500,00	0,00	0,00	0,00	0,00	0,00	0,00
3.27	3.27.0.00.0.00.01.0000	3.27.01.2.01.0007	Evaluasi Kinerja Perangkat Daerah	9.630.232,00	5.398.600,00	0,00	0,00	0,00	0,00	0,00	0,00
3.27	3.27.0.00.0.00.01.0000	3.27.01.2.02	Administrasi Keuangan Perangkat Daerah	20.693.332.948,00	16.436.765.607,00	0,00	0,00	0,00	0,00	0,00	0,00
3.27	3.27.0.00.0.00.01.0000	3.27.01.2.02.0001	Penyediaan Gaji dan Tunjangan ASN	20.687.633.352,00	16.431.236.307,00	0,00	0,00	0,00	0,00	0,00	0,00
3.27	3.27.0.00.0.00.01.0000	3.27.01.2.02.0005	Koordinasi dan Penyusunan Laporan Keuangan Akhir Tahun SKPD	2.299.804,00	2.285.150,00	0,00	0,00	0,00	0,00	0,00	0,00
3.27	3.27.0.00.0.00.01.0000	3.27.01.2.02.0007	Koordinasi dan Penyusunan Laporan Keuangan Bulanan/ Triwulanan/ Semesteran SKPD	1.699.896,00	1.671.250,00	0,00	0,00	0,00	0,00	0,00	0,00
3.27	3.27.0.00.0.00.01.0000	3.27.01.2.02.0008	Penyusunan Pelaporan dan Analisis Prognosis Realisasi Anggaran	1.699.896,00	1.572.900,00	0,00	0,00	0,00	0,00	0,00	0,00
3.27	3.27.0.00.0.00.01.0000	3.27.01.2.05	Administrasi Kepegawaian Perangkat Daerah	20.000.000,00	12.000.000,00	0,00	0,00	0,00	0,00	0,00	0,00
3.27	3.27.0.00.0.00.01.0000	3.27.01.2.05.0010	Sosialisasi Peraturan Perundang-Undangan	20.000.000,00	12.000.000,00	0,00	0,00	0,00	0,00	0,00	0,00
3.27	3.27.0.00.0.00.01.0000	3.27.01.2.06	Administrasi Umum Perangkat Daerah	390.830.119,00	305.322.799,00	254.573.420,00	242.810.000,00	0,00	0,00	0,00	0,00
3.27	3.27.0.00.0.00.01.0000	3.27.01.2.06.0001	Penyediaan Komponen Instalasi Listrik/Penerangan Bangunan Kantor	6.826.650,00	6.826.650,00	0,00	0,00	0,00	0,00	0,00	0,00
3.27	3.27.0.00.0.00.01.0000	3.27.01.2.06.0002	Penyediaan Peralatan dan Perlengkapan Kantor	14.652.596,00	13.700.000,00	254.573.420,00	242.810.000,00	0,00	0,00	0,00	0,00
3.27	3.27.0.00.0.00.01.0000	3.27.01.2.06.0004	Penyediaan Bahan Logistik Kantor	90.683.490,00	66.529.750,00	0,00	0,00	0,00	0,00	0,00	0,00
3.27	3.27.0.00.0.00.01.0000	3.27.01.2.06.0005	Penyediaan Barang Cetakan dan Penggandaan	54.377.383,00	15.136.650,00	0,00	0,00	0,00	0,00	0,00	0,00
3.27	3.27.0.00.0.00.01.0000	3.27.01.2.06.0006	Penyediaan Bahan Bacaan dan Peraturan Perundang-undangan	5.790.000,00	2.820.000,00	0,00	0,00	0,00	0,00	0,00	0,00
3.27	3.27.0.00.0.00.01.0000	3.27.01.2.06.0009	Penyelenggaraan Rapat Koordinasi dan Konsultasi SKPD	218.500.000,00	200.309.749,00	0,00	0,00	0,00	0,00	0,00	0,00
3.27	3.27.0.00.0.00.01.0000	3.27.01.2.08	Penyediaan Jasa Penunjang Urusan Pemerintahan Daerah	526.127.000,00	438.641.905,00	0,00	0,00	0,00	0,00	0,00	0,00
3.27	3.27.0.00.0.00.01.0000	3.27.01.2.08.0002	Penyediaan Jasa Komunikasi, Sumber Daya Air dan Listrik	100.276.000,00	98.189.005,00	0,00	0,00	0,00	0,00	0,00	0,00
3.27	3.27.0.00.0.00.01.0000	3.27.01.2.08.0004	Penyediaan Jasa Pelayanan Umum Kantor	425.851.000,00	340.452.900,00	0,00	0,00	0,00	0,00	0,00	0,00
3.27	3.27.0.00.0.00.01.0000	3.27.01.2.09	Pemeliharaan Barang Milik Daerah Penunjang Urusan Pemerintahan Daerah	246.013.000,00	102.051.435,00	0,00	0,00	0,00	0,00	0,00	0,00
3.27	3.27.0.00.0.00.01.0000	3.27.01.2.09.0001	Penyediaan Jasa Pemeliharaan, Biaya Pemeliharaan, dan Pajak Kendaraan Perorangan Dinas atau Kendaraan Dinas Jabatan	221.763.000,00	96.936.435,00	0,00	0,00	0,00	0,00	0,00	0,00

Kode			Uraian Urusan, Organisasi, Program, Kegiatan dan Sub Kegiatan	Kelompok Belanja							
				Operasi		Modal		Tak Terduga		Transfer	
				Anggaran	Realisasi	Anggaran	Realisasi	Anggaran	Realisasi	Anggaran	Realisasi
1			2	3	4	5	6	7	8	9	10
3.27	3.27.0.00.0.00.01.0000	3.27.01.2.09.0010	Pemeliharaan/Rehabilitasi Sarana dan Prasarana Gedung Kantor atau Bangunan Lainnya	24.250.000,00	5.115.000,00	0,00	0,00	0,00	0,00	0,00	0,00
3.27	3.27.0.00.0.00.01.0000	3.27.02	PROGRAM PENYEDIAAN DAN PENGEMBANGAN SARANA PERTANIAN	1.685.094.730,00	1.332.078.126,00	151.096.595,00	149.631.000,00	0,00	0,00	0,00	0,00
3.27	3.27.0.00.0.00.01.0000	3.27.02.2.01	Pengawasan Penggunaan Sarana Pertanian	834.255.476,00	672.993.246,00	0,00	0,00	0,00	0,00	0,00	0,00
3.27	3.27.0.00.0.00.01.0000	3.27.02.2.01.0001	Pengawasan Penggunaan Sarana Pendukung Pertanian Sesuai dengan Komoditas, Teknologi dan Spesifik Lokasi	76.859.538,00	65.476.900,00	0,00	0,00	0,00	0,00	0,00	0,00
3.27	3.27.0.00.0.00.01.0000	3.27.02.2.01.0002	Pendampingan Penggunaan Sarana Pendukung Pertanian	757.395.938,00	607.516.346,00	0,00	0,00	0,00	0,00	0,00	0,00
3.27	3.27.0.00.0.00.01.0000	3.27.02.2.02	Pengelolaan Sumber Daya Genetik (SDG) Hewan, Tumbuhan, dan Mikro Organisme Kewenangan Kabupaten/Kota	259.836.440,00	182.529.070,00	147.789.095,00	146.831.000,00	0,00	0,00	0,00	0,00
3.27	3.27.0.00.0.00.01.0000	3.27.02.2.02.0003	Pemanfaatan SDG Hewan/Tanaman	244.793.940,00	169.083.070,00	147.789.095,00	146.831.000,00	0,00	0,00	0,00	0,00
3.27	3.27.0.00.0.00.01.0000	3.27.02.2.02.0004	Penjaminan Kemurnian dan Kelestarian SDG Tanaman	15.042.500,00	13.446.000,00	0,00	0,00	0,00	0,00	0,00	0,00
3.27	3.27.0.00.0.00.01.0000	3.27.02.2.05	Pengendalian dan Pengawasan Penyediaan dan Peredaran Benih/Bibit Ternak, dan Hijauan Pakan Ternak dalam Daerah Kabupaten/Kota	591.002.814,00	476.555.810,00	3.307.500,00	2.800.000,00	0,00	0,00	0,00	0,00
3.27	3.27.0.00.0.00.01.0000	3.27.02.2.05.0004	Penjaminan Peredaran HPT, Bahan Pakan/Pakan	253.295.902,00	221.850.000,00	3.307.500,00	2.800.000,00	0,00	0,00	0,00	0,00
3.27	3.27.0.00.0.00.01.0000	3.27.02.2.05.0006	Pengawasan Produksi Benih/Bibit Ternak dan HPT, Bahan Pakan/Pakan	337.706.912,00	254.705.810,00	0,00	0,00	0,00	0,00	0,00	0,00
3.27	3.27.0.00.0.00.01.0000	3.27.03	PROGRAM PENYEDIAAN DAN PENGEMBANGAN PRASARANA PERTANIAN	13.814.019.500,00	11.739.167.103,00	837.770.000,00	831.900.000,00	0,00	0,00	0,00	0,00
3.27	3.27.0.00.0.00.01.0000	3.27.03.2.01	Pengembangan Prasarana Pertanian	185.875.000,00	44.849.730,00	0,00	0,00	0,00	0,00	0,00	0,00
3.27	3.27.0.00.0.00.01.0000	3.27.03.2.01.0015	Pengelolaan Lahan Pertanian Pangan Berkelanjutan/LP2B, Kawasan Pertanian Pangan Berkelanjutan/KP2B dan Lahan Cadangan Pertanian Pangan Berkelanjutan/LCP2B di Kabupaten/Kota	185.875.000,00	44.849.730,00	0,00	0,00	0,00	0,00	0,00	0,00
3.27	3.27.0.00.0.00.01.0000	3.27.03.2.02	Pembangunan Prasarana Pertanian	13.628.144.500,00	11.694.317.373,00	837.770.000,00	831.900.000,00	0,00	0,00	0,00	0,00
3.27	3.27.0.00.0.00.01.0000	3.27.03.2.02.0003	Pembangunan, Rehabilitasi dan Pemeliharaan Jalan Usaha Tani	12.416.180.000,00	10.680.575.693,00	0,00	0,00	0,00	0,00	0,00	0,00
3.27	3.27.0.00.0.00.01.0000	3.27.03.2.02.0008	Pembangunan, Rehabilitasi dan Pemeliharaan Balai Penyuluh di Kecamatan serta Sarana Pendukungnya	8.533.500,00	6.790.000,00	0,00	0,00	0,00	0,00	0,00	0,00
3.27	3.27.0.00.0.00.01.0000	3.27.03.2.02.0009	Pembangunan, Rehabilitasi dan Pemeliharaan Prasarana Pertanian Lainnya	1.203.431.000,00	1.006.951.680,00	837.770.000,00	831.900.000,00	0,00	0,00	0,00	0,00
3.27	3.27.0.00.0.00.01.0000	3.27.04	PROGRAM PENGENDALIAN KESEHATAN HEWAN DAN KESEHATAN MASYARAKAT VETERINER	323.059.861,00	274.782.431,00	0,00	0,00	0,00	0,00	0,00	0,00
3.27	3.27.0.00.0.00.01.0000	3.27.04.2.01	Penjaminan Kesehatan Hewan, Penutupan dan Pembukaan Daerah Wabah Penyakit Hewan Menular Dalam daerah Kabupaten/Kota	276.973.861,00	238.782.431,00	0,00	0,00	0,00	0,00	0,00	0,00
3.27	3.27.0.00.0.00.01.0000	3.27.04.2.01.0003	Penanggulangan Daerah Terdampak Wabah Penyakit Hewan Menular	103.349.491,00	78.785.341,00	0,00	0,00	0,00	0,00	0,00	0,00
3.27	3.27.0.00.0.00.01.0000	3.27.04.2.01.0008	Pemberantasan Penyakit Hewan Menular dan Zoonosis dalam 1 (satu) Daerah Kabupaten/Kota	173.624.370,00	159.997.090,00	0,00	0,00	0,00	0,00	0,00	0,00
3.27	3.27.0.00.0.00.01.0000	3.27.04.2.02	Pengawasan Pemasukan dan Pengeluaran Hewan dan Produk Hewan Daerah Kabupaten/Kota	46.086.000,00	36.000.000,00	0,00	0,00	0,00	0,00	0,00	0,00
3.27	3.27.0.00.0.00.01.0000	3.27.04.2.02.0006	Pengawasan dan Pemeriksaan Kesehatan Hewan, Produk Hewan dan Media Pembawa Penyakit Hewan Lainnya (HPM) di Perbatasan Tempat Pemeriksan HPM	46.086.000,00	36.000.000,00	0,00	0,00	0,00	0,00	0,00	0,00
3.27	3.27.0.00.0.00.01.0000	3.27.05	PROGRAM PENGENDALIAN DAN PENANGGULANGAN BENCANA PERTANIAN	620.179.600,00	510.067.200,00	0,00	0,00	0,00	0,00	0,00	0,00
3.27	3.27.0.00.0.00.01.0000	3.27.05.2.01	Pengendalian dan Penanggulangan Bencana Pertanian Kabupaten/Kota	620.179.600,00	510.067.200,00	0,00	0,00	0,00	0,00	0,00	0,00
3.27	3.27.0.00.0.00.01.0000	3.27.05.2.01.0001	Pengendalian Organisme Pengganggu Tumbuhan (OPT) Tanaman Pangan, Hortikultura, dan Perkebunan	584.653.000,00	482.507.200,00	0,00	0,00	0,00	0,00	0,00	0,00
3.27	3.27.0.00.0.00.01.0000	3.27.05.2.01.0002	Penanganan Dampak Perubahan Iklim (DPI) Tanaman Pangan, Hortikultura, dan Perkebunan	21.185.500,00	19.750.000,00	0,00	0,00	0,00	0,00	0,00	0,00
3.27	3.27.0.00.0.00.01.0000	3.27.05.2.01.0003	Pencegahan, Penanganan Kebakaran Lahan, dan Gangguan Usaha Tanaman Pangan, Hortikultura, dan Perkebunan	14.341.100,00	7.810.000,00	0,00	0,00	0,00	0,00	0,00	0,00
3.27	3.27.0.00.0.00.01.0000	3.27.06	PROGRAM PERIZINAN USAHA PERTANIAN	335.315.182,00	318.674.050,00	0,00	0,00	0,00	0,00	0,00	0,00
3.27	3.27.0.00.0.00.01.0000	3.27.06.2.01	Penerbitan Izin Usaha Pertanian yang Kegiatan Usahanya dalam Daerah Kabupaten/Kota	335.315.182,00	318.674.050,00	0,00	0,00	0,00	0,00	0,00	0,00
3.27	3.27.0.00.0.00.01.0000	3.27.06.2.01.0005	Pembinaan dan Pengawasan Penerapan standar dan Izin Usaha Pertanian	335.315.182,00	318.674.050,00	0,00	0,00	0,00	0,00	0,00	0,00
3.27	3.27.0.00.0.00.01.0000	3.27.07	PROGRAM PENYULUHAN PERTANIAN	881.958.840,00	830.137.450,00	0,00	0,00	0,00	0,00	0,00	0,00
3.27	3.27.0.00.0.00.01.0000	3.27.07.2.01	Pelaksanaan Penyuluhan Pertanian	881.958.840,00	830.137.450,00	0,00	0,00	0,00	0,00	0,00	0,00
3.27	3.27.0.00.0.00.01.0000	3.27.07.2.01.0001	Peningkatan Kapasitas Kelembagaan Penyuluhan Pertanian di Kecamatan dan Desa	381.621.340,00	358.712.450,00	0,00	0,00	0,00	0,00	0,00	0,00
3.27	3.27.0.00.0.00.01.0000	3.27.07.2.01.0003	Penyediaan dan Pemanfaatan Sarana dan Prasarana Penyuluhan Pertanian	500.337.500,00	471.425.000,00	0,00	0,00	0,00	0,00	0,00	0,00

Kode			Uraian Urusan, Organisasi, Program, Kegiatan dan Sub Kegiatan	Kelompok Belanja							
				Operasi		Modal		Tak Terduga		Transfer	
				Anggaran	Realisasi	Anggaran	Realisasi	Anggaran	Realisasi	Anggaran	Realisasi
1			2	3	4	5	6	7	8	9	10
3.30			URUSAN PEMERINTAHAN BIDANG PERDAGANGAN	14.364.052.630,00	10.812.609.216,00	9.376.792.540,00	7.939.520.458,00	0,00	0,00	0,00	0,00
3.30	3.30.0.00.0.00.01.0000		Dinas Perdagangan	14.364.052.630,00	10.812.609.216,00	9.376.792.540,00	7.939.520.458,00	0,00	0,00	0,00	0,00
3.30	3.30.0.00.0.00.01.0000	3.30.01	PROGRAM PENUNJANG URUSAN PEMERINTAHAN DAERAH KABUPATEN/KOTA	8.589.091.085,00	6.151.180.012,00	827.432.540,00	822.607.338,00	0,00	0,00	0,00	0,00
3.30	3.30.0.00.0.00.01.0000	3.30.01.2.01	Perencanaan, Penganggaran, dan Evaluasi Kinerja Perangkat Daerah	9.818.630,00	9.796.750,00	0,00	0,00	0,00	0,00	0,00	0,00
3.30	3.30.0.00.0.00.01.0000	3.30.01.2.01.0001	Penyusunan Dokumen Perencanaan Perangkat Daerah	8.452.100,00	8.441.000,00	0,00	0,00	0,00	0,00	0,00	0,00
3.30	3.30.0.00.0.00.01.0000	3.30.01.2.01.0007	Evaluasi Kinerja Perangkat Daerah	1.366.530,00	1.355.750,00	0,00	0,00	0,00	0,00	0,00	0,00
3.30	3.30.0.00.0.00.01.0000	3.30.01.2.02	Administrasi Keuangan Perangkat Daerah	7.761.061.974,00	5.469.747.470,00	0,00	0,00	0,00	0,00	0,00	0,00
3.30	3.30.0.00.0.00.01.0000	3.30.01.2.02.0001	Penyediaan Gaji dan Tunjangan ASN	7.755.799.560,00	5.464.511.620,00	0,00	0,00	0,00	0,00	0,00	0,00
3.30	3.30.0.00.0.00.01.0000	3.30.01.2.02.0005	Koordinasi dan Penyusunan Laporan Keuangan Akhir Tahun SKPD	2.219.000,00	2.219.000,00	0,00	0,00	0,00	0,00	0,00	0,00
3.30	3.30.0.00.0.00.01.0000	3.30.01.2.02.0007	Koordinasi dan Penyusunan Laporan Keuangan Bulanan/ Triwulanan/ Semesteran SKPD	1.623.600,00	1.610.000,00	0,00	0,00	0,00	0,00	0,00	0,00
3.30	3.30.0.00.0.00.01.0000	3.30.01.2.02.0008	Penyusunan Pelaporan dan Analisis Prognosis Realisasi Anggaran	1.419.814,00	1.406.850,00	0,00	0,00	0,00	0,00	0,00	0,00
3.30	3.30.0.00.0.00.01.0000	3.30.01.2.05	Administrasi Kepegawaian Perangkat Daerah	19.995.000,00	10.250.000,00	0,00	0,00	0,00	0,00	0,00	0,00
3.30	3.30.0.00.0.00.01.0000	3.30.01.2.05.0010	Sosialisasi Peraturan Perundang-Undangan	19.995.000,00	10.250.000,00	0,00	0,00	0,00	0,00	0,00	0,00
3.30	3.30.0.00.0.00.01.0000	3.30.01.2.06	Administrasi Umum Perangkat Daerah	343.947.481,00	282.564.138,00	27.451.540,00	25.360.000,00	0,00	0,00	0,00	0,00
3.30	3.30.0.00.0.00.01.0000	3.30.01.2.06.0001	Penyediaan Komponen Instalasi Listrik/Penerangan Bangunan Kantor	6.929.770,00	6.249.910,00	0,00	0,00	0,00	0,00	0,00	0,00
3.30	3.30.0.00.0.00.01.0000	3.30.01.2.06.0002	Penyediaan Peralatan dan Perlengkapan Kantor	58.631.021,00	35.278.085,00	27.451.540,00	25.360.000,00	0,00	0,00	0,00	0,00
3.30	3.30.0.00.0.00.01.0000	3.30.01.2.06.0004	Penyediaan Bahan Logistik Kantor	52.219.000,00	35.169.000,00	0,00	0,00	0,00	0,00	0,00	0,00
3.30	3.30.0.00.0.00.01.0000	3.30.01.2.06.0005	Penyediaan Barang Cetakan dan Penggandaan	33.057.690,00	18.879.000,00	0,00	0,00	0,00	0,00	0,00	0,00
3.30	3.30.0.00.0.00.01.0000	3.30.01.2.06.0006	Penyediaan Bahan Bacaan dan Peraturan Perundang-undangan	3.110.000,00	2.130.000,00	0,00	0,00	0,00	0,00	0,00	0,00
3.30	3.30.0.00.0.00.01.0000	3.30.01.2.06.0009	Penyelenggaraan Rapat Koordinasi dan Konsultasi SKPD	190.000.000,00	184.858.143,00	0,00	0,00	0,00	0,00	0,00	0,00
3.30	3.30.0.00.0.00.01.0000	3.30.01.2.08	Penyediaan Jasa Penunjang Urusan Pemerintahan Daerah	134.028.000,00	120.470.704,00	0,00	0,00	0,00	0,00	0,00	0,00
3.30	3.30.0.00.0.00.01.0000	3.30.01.2.08.0002	Penyediaan Jasa Komunikasi, Sumber Daya Air dan Listrik	44.256.000,00	36.993.400,00	0,00	0,00	0,00	0,00	0,00	0,00
3.30	3.30.0.00.0.00.01.0000	3.30.01.2.08.0004	Penyediaan Jasa Pelayanan Umum Kantor	89.772.000,00	83.477.304,00	0,00	0,00	0,00	0,00	0,00	0,00
3.30	3.30.0.00.0.00.01.0000	3.30.01.2.09	Pemeliharaan Barang Milik Daerah Penunjang Urusan Pemerintahan Daerah	320.240.000,00	258.350.950,00	799.981.000,00	797.247.338,00	0,00	0,00	0,00	0,00
3.30	3.30.0.00.0.00.01.0000	3.30.01.2.09.0002	Penyediaan Jasa Pemeliharaan, Biaya Pemeliharaan, Pajak dan Perizinan Kendaraan Dinas Operasional atau Lapangan	129.200.000,00	79.300.600,00	0,00	0,00	0,00	0,00	0,00	0,00
3.30	3.30.0.00.0.00.01.0000	3.30.01.2.09.0010	Pemeliharaan/Rehabilitasi Sarana dan Prasarana Gedung Kantor atau Bangunan Lainnya	191.040.000,00	179.050.350,00	799.981.000,00	797.247.338,00	0,00	0,00	0,00	0,00
3.30	3.30.0.00.0.00.01.0000	3.30.02	PROGRAM PERIZINAN DAN PENDAFTARAN PERUSAHAAN	34.286.655,00	31.708.000,00	0,00	0,00	0,00	0,00	0,00	0,00
3.30	3.30.0.00.0.00.01.0000	3.30.02.2.01	Penerbitan Izin Pengelolaan Pasar Rakyat, Pusat Perbelanjaan, dan Izin Usaha Toko Swalayan	14.871.050,00	14.003.000,00	0,00	0,00	0,00	0,00	0,00	0,00
3.30	3.30.0.00.0.00.01.0000	3.30.02.2.01.0002	Fasilitasi pembinaan dan pemantauan kepemilikan Nomor Induk Berusaha (NIB) untuk distributor, agen, grosir/perkulakan dan toko swalayan melalui SIstem Perizinan Berusaha melalui Sistem Elektronik	14.871.050,00	14.003.000,00	0,00	0,00	0,00	0,00	0,00	0,00
3.30	3.30.0.00.0.00.01.0000	3.30.02.2.06	Pengendalian Fasilitas Penyimpanan Bahan Berbahaya dan Pengawasan Distribusi, Pengemasan dan Pelabelan Bahan Berbahaya di Tingkat Daerah Kabupaten/ Kota	19.415.605,00	17.705.000,00	0,00	0,00	0,00	0,00	0,00	0,00
3.30	3.30.0.00.0.00.01.0000	3.30.02.2.06.0003	Pengawasan Distribusi, Pengemasan dan Pelabelan Bahan Berbahaya Terhadap Pengguna Akhir Bahan Berbahaya (PA-B2) maupun Produsen B2 (P-B2)	19.415.605,00	17.705.000,00	0,00	0,00	0,00	0,00	0,00	0,00
3.30	3.30.0.00.0.00.01.0000	3.30.03	PROGRAM PENINGKATAN SARANA DISTRIBUSI PERDAGANGAN	4.394.704.052,00	3.450.974.748,00	8.014.225.000,00	6.824.815.620,00	0,00	0,00	0,00	0,00
3.30	3.30.0.00.0.00.01.0000	3.30.03.2.01	Pembangunan dan Pengelolaan Sarana Distribusi Perdagangan	1.541.702.970,00	1.345.238.581,00	8.006.650.000,00	6.817.428.120,00	0,00	0,00	0,00	0,00
3.30	3.30.0.00.0.00.01.0000	3.30.03.2.01.0001	Penyediaan Sarana Distribusi Perdagangan	941.520.000,00	934.723.730,00	8.006.650.000,00	6.817.428.120,00	0,00	0,00	0,00	0,00
3.30	3.30.0.00.0.00.01.0000	3.30.03.2.01.0002	Fasilitasi Pengelolaan Sarana Distribusi Perdagangan	600.182.970,00	410.514.851,00	0,00	0,00	0,00	0,00	0,00	0,00
3.30	3.30.0.00.0.00.01.0000	3.30.03.2.02	Pembinaan Terhadap Pengelola Sarana Distribusi Perdagangan Masyarakat di Wilayah Kerjanya	2.853.001.082,00	2.105.736.167,00	7.575.000,00	7.387.500,00	0,00	0,00	0,00	0,00
3.30	3.30.0.00.0.00.01.0000	3.30.03.2.02.0001	Pembinaan dan Pengendalian Pengelola Sarana Distribusi Perdagangan	2.344.283.896,00	1.723.440.917,00	7.575.000,00	7.387.500,00	0,00	0,00	0,00	0,00
3.30	3.30.0.00.0.00.01.0000	3.30.03.2.02.0002	Pemberdayaan Pengelola Sarana Distribusi Perdagangan	508.717.186,00	382.295.250,00	0,00	0,00	0,00	0,00	0,00	0,00
3.30	3.30.0.00.0.00.01.0000	3.30.04	PROGRAM STABILISASI HARGA BARANG KEBUTUHAN POKOK DAN BARANG PENTING	440.393.750,00	333.332.580,00	473.985.000,00	238.500.000,00	0,00	0,00	0,00	0,00
3.30	3.30.0.00.0.00.01.0000	3.30.04.2.01	Menjamin Ketersediaan Barang Kebutuhan Pokok dan Barang Penting di Tingkat Daerah Kabupaten/ Kota	2.000.000,00	1.875.000,00	0,00	0,00	0,00	0,00	0,00	0,00
3.30	3.30.0.00.0.00.01.0000	3.30.04.2.01.0001	Koordinasi dan Sinkronisasi Ketersediaan Barang Kebutuhan Pokok dan Barang Penting di Tingkat Agen dan Pasar Rakyat	1.000.000,00	937.500,00	0,00	0,00	0,00	0,00	0,00	0,00

Kode			Uraian Urusan, Organisasi, Program, Kegiatan dan Sub Kegiatan	Kelompok Belanja							
				Operasi		Modal		Tak Terduga		Transfer	
				Anggaran	Realisasi	Anggaran	Realisasi	Anggaran	Realisasi	Anggaran	Realisasi
1			2	3	4	5	6	7	8	9	10
3.30	3.30.0.00.0.00.01.0000	3.30.04.2.01.0002	Koordinasi dan Sinkronisasi Peningkatan Aksesibilitas Barang Kebutuhan Pokok dan Barang Penting di Tingkat Agen dan Pasar Rakyat	1.000.000,00	937.500,00	0,00	0,00	0,00	0,00	0,00	0,00
3.30	3.30.0.00.0.00.01.0000	3.30.04.2.02	Pengendalian Harga, dan Stok Barang Kebutuhan Pokok dan Barang Penting di Tingkat Pasar Kabupaten/Kota	438.393.750,00	331.457.580,00	473.985.000,00	238.500.000,00	0,00	0,00	0,00	0,00
3.30	3.30.0.00.0.00.01.0000	3.30.04.2.02.0002	Pemantauan Harga dan Stok Barang Kebutuhan Pokok dan Barang Penting pada Pasar Rakyat yang Terintegrasi dalam Sistem Informasi Perdagangan	72.224.000,00	36.250.000,00	0,00	0,00	0,00	0,00	0,00	0,00
3.30	3.30.0.00.0.00.01.0000	3.30.04.2.02.0003	Pelaksanaan Operasi Pasar Reguler dan Pasar Khusus yang Berdampak dalam 1 (Satu) Kabupaten/Kota	366.169.750,00	295.207.580,00	473.985.000,00	238.500.000,00	0,00	0,00	0,00	0,00
3.30	3.30.0.00.0.00.01.0000	3.30.05	PROGRAM PENGEMBANGAN EKSPOR	840.316.978,00	781.283.876,00	0,00	0,00	0,00	0,00	0,00	0,00
3.30	3.30.0.00.0.00.01.0000	3.30.05.2.01	Penyelenggaraan Promosi Dagang Melalui Pameran Dagang dan Misi Dagang bagi Produk Ekspor Unggulan yang Terdapat pada 1 (Satu) Daerah Kabupaten/Kota	840.316.978,00	781.283.876,00	0,00	0,00	0,00	0,00	0,00	0,00
3.30	3.30.0.00.0.00.01.0000	3.30.05.2.01.0002	Pameran Dagang Nasional	244.393.078,00	217.882.277,00	0,00	0,00	0,00	0,00	0,00	0,00
3.30	3.30.0.00.0.00.01.0000	3.30.05.2.01.0003	Pameran Dagang Lokal	586.298.900,00	557.051.599,00	0,00	0,00	0,00	0,00	0,00	0,00
3.30	3.30.0.00.0.00.01.0000	3.30.05.2.01.0004	Misi Dagang bagi Produk Ekspor Unggulan	8.000.000,00	4.850.000,00	0,00	0,00	0,00	0,00	0,00	0,00
3.30	3.30.0.00.0.00.01.0000	3.30.05.2.01.0005	Peningkatan Citra Produk Ekspor	1.625.000,00	1.500.000,00	0,00	0,00	0,00	0,00	0,00	0,00
3.30	3.30.0.00.0.00.01.0000	3.30.06	PROGRAM STANDARDISASI DAN PERLINDUNGAN KONSUMEN	65.260.110,00	64.130.000,00	61.150.000,00	53.597.500,00	0,00	0,00	0,00	0,00
3.30	3.30.0.00.0.00.01.0000	3.30.06.2.01	Pelaksanaan Metrologi Legal, Berupa Tera, Tera Ulang, dan Pengawasan	65.260.110,00	64.130.000,00	61.150.000,00	53.597.500,00	0,00	0,00	0,00	0,00
3.30	3.30.0.00.0.00.01.0000	3.30.06.2.01.0001	Pelaksanaan Metrologi Legal, Berupa Tera, Tera Ulang	52.035.500,00	51.020.000,00	61.150.000,00	53.597.500,00	0,00	0,00	0,00	0,00
3.30	3.30.0.00.0.00.01.0000	3.30.06.2.01.0002	Pengawasan/Penyuluhan Metrologi Legal	13.224.610,00	13.110.000,00	0,00	0,00	0,00	0,00	0,00	0,00
3.31			URUSAN PEMERINTAHAN BIDANG PERINDUSTRIAN	1.801.074.719,00	1.425.120.490,00	20.000.000,00	19.960.000,00	0,00	0,00	0,00	0,00
3.31	2.07.2.17.3.31.10.0000		Dinas Tenaga Kerja, Koperasi Usaha Kecil Menengah dan Perindustrian	1.801.074.719,00	1.425.120.490,00	20.000.000,00	19.960.000,00	0,00	0,00	0,00	0,00
3.31	2.07.2.17.3.31.10.0000	3.31.02	PROGRAM PERENCANAAN DAN PEMBANGUNAN INDUSTRI	1.801.074.719,00	1.425.120.490,00	20.000.000,00	19.960.000,00	0,00	0,00	0,00	0,00
3.31	2.07.2.17.3.31.10.0000	3.31.02.2.01	Penyusunan dan Evaluasi Rencana Pembangunan Industri Kabupaten/Kota	1.801.074.719,00	1.425.120.490,00	20.000.000,00	19.960.000,00	0,00	0,00	0,00	0,00
3.31	2.07.2.17.3.31.10.0000	3.31.02.2.01.0003	Koordinasi, Sinkronisasi, dan Pelaksanaan Pembangunan Sumber Daya Industri	103.847.400,00	92.609.864,00	0,00	0,00	0,00	0,00	0,00	0,00
3.31	2.07.2.17.3.31.10.0000	3.31.02.2.01.0004	Koordinasi, Sinkronisasi, dan Pelaksanaan Pembangunan Sarana dan Prasarana Industri	326.300.000,00	85.575.632,00	0,00	0,00	0,00	0,00	0,00	0,00
3.31	2.07.2.17.3.31.10.0000	3.31.02.2.01.0005	Koordinasi, Sinkronisasi, dan Pelaksanaan Pemberdayaan Industri dan Peran Serta Masyarakat	1.370.927.319,00	1.246.934.994,00	20.000.000,00	19.960.000,00	0,00	0,00	0,00	0,00
4			UNSUR PENDUKUNG URUSAN PEMERINTAHAN	138.702.712.517,00	102.907.105.480,00	11.213.179.981,00	10.801.280.326,00	0,00	0,00	0,00	0,00
4.01			SEKRETARIAT DAERAH	66.886.025.742,00	52.645.035.230,00	10.728.816.540,00	10.347.602.326,00	0,00	0,00	0,00	0,00
4.01	4.01.0.00.0.00.01.0000		Sekretariat Daerah	66.886.025.742,00	52.645.035.230,00	10.728.816.540,00	10.347.602.326,00	0,00	0,00	0,00	0,00
4.01	4.01.0.00.0.00.01.0000	4.01.01	PROGRAM PENUNJANG URUSAN PEMERINTAHAN DAERAH KABUPATEN/KOTA	48.299.920.965,00	37.462.228.621,00	10.381.255.784,00	10.002.630.660,00	0,00	0,00	0,00	0,00
4.01	4.01.0.00.0.00.01.0000	4.01.01.2.01	Perencanaan, Penganggaran, dan Evaluasi Kinerja Perangkat Daerah	5.028.188,00	5.017.676,00	0,00	0,00	0,00	0,00	0,00	0,00
4.01	4.01.0.00.0.00.01.0000	4.01.01.2.01.0001	Penyusunan Dokumen Perencanaan Perangkat Daerah	2.940.806,00	2.932.226,00	0,00	0,00	0,00	0,00	0,00	0,00
4.01	4.01.0.00.0.00.01.0000	4.01.01.2.01.0007	Evaluasi Kinerja Perangkat Daerah	2.087.382,00	2.085.450,00	0,00	0,00	0,00	0,00	0,00	0,00
4.01	4.01.0.00.0.00.01.0000	4.01.01.2.02	Administrasi Keuangan Perangkat Daerah	24.572.393.392,00	18.270.903.103,00	0,00	0,00	0,00	0,00	0,00	0,00
4.01	4.01.0.00.0.00.01.0000	4.01.01.2.02.0001	Penyediaan Gaji dan Tunjangan ASN	24.567.286.402,00	18.265.821.303,00	0,00	0,00	0,00	0,00	0,00	0,00
4.01	4.01.0.00.0.00.01.0000	4.01.01.2.02.0005	Koordinasi dan Penyusunan Laporan Keuangan Akhir Tahun SKPD	1.574.790,00	1.572.650,00	0,00	0,00	0,00	0,00	0,00	0,00
4.01	4.01.0.00.0.00.01.0000	4.01.01.2.02.0007	Koordinasi dan Penyusunan Laporan Keuangan Bulanan/ Triwulanan/ Semesteran SKPD	2.138.724,00	2.131.000,00	0,00	0,00	0,00	0,00	0,00	0,00
4.01	4.01.0.00.0.00.01.0000	4.01.01.2.02.0008	Penyusunan Pelaporan dan Analisis Prognosis Realisasi Anggaran	1.393.476,00	1.378.150,00	0,00	0,00	0,00	0,00	0,00	0,00
4.01	4.01.0.00.0.00.01.0000	4.01.01.2.05	Administrasi Kepegawaian Perangkat Daerah	312.200.000,00	294.200.000,00	0,00	0,00	0,00	0,00	0,00	0,00
4.01	4.01.0.00.0.00.01.0000	4.01.01.2.05.0002	Pengadaan Pakaian Dinas beserta Atribut Kelengkapannya	312.200.000,00	294.200.000,00	0,00	0,00	0,00	0,00	0,00	0,00
4.01	4.01.0.00.0.00.01.0000	4.01.01.2.06	Administrasi Umum Perangkat Daerah	3.872.823.565,00	3.593.925.733,00	961.050.524,00	909.265.000,00	0,00	0,00	0,00	0,00
4.01	4.01.0.00.0.00.01.0000	4.01.01.2.06.0002	Penyediaan Peralatan dan Perlengkapan Kantor	1.034.670.005,00	838.982.650,00	961.050.524,00	909.265.000,00	0,00	0,00	0,00	0,00
4.01	4.01.0.00.0.00.01.0000	4.01.01.2.06.0004	Penyediaan Bahan Logistik Kantor	580.720.000,00	553.300.000,00	0,00	0,00	0,00	0,00	0,00	0,00
4.01	4.01.0.00.0.00.01.0000	4.01.01.2.06.0005	Penyediaan Barang Cetakan dan Penggandaan	15.913.560,00	9.430.000,00	0,00	0,00	0,00	0,00	0,00	0,00
4.01	4.01.0.00.0.00.01.0000	4.01.01.2.06.0009	Penyelenggaraan Rapat Koordinasi dan Konsultasi SKPD	2.241.520.000,00	2.192.213.083,00	0,00	0,00	0,00	0,00	0,00	0,00
4.01	4.01.0.00.0.00.01.0000	4.01.01.2.07	Pengadaan Barang Milik Daerah Penunjang Urusan Pemerintah Daerah	298.611.575,00	292.485.585,00	1.876.316.292,00	1.796.246.250,00	0,00	0,00	0,00	0,00
4.01	4.01.0.00.0.00.01.0000	4.01.01.2.07.0002	Pengadaan Kendaraan Dinas Operasional atau Lapangan	0,00	0,00	985.540.536,00	954.903.500,00	0,00	0,00	0,00	0,00
4.01	4.01.0.00.0.00.01.0000	4.01.01.2.07.0005	Pengadaan Mebel	298.611.575,00	292.485.585,00	890.775.756,00	841.342.750,00	0,00	0,00	0,00	0,00
4.01	4.01.0.00.0.00.01.0000	4.01.01.2.08	Penyediaan Jasa Penunjang Urusan Pemerintahan Daerah	4.434.086.000,00	3.189.595.899,00	0,00	0,00	0,00	0,00	0,00	0,00
4.01	4.01.0.00.0.00.01.0000	4.01.01.2.08.0001	Penyediaan Jasa Surat Menyurat	5.990.000,00	4.000.000,00	0,00	0,00	0,00	0,00	0,00	0,00

Kode			Uraian Urusan, Organisasi, Program, Kegiatan dan Sub Kegiatan	Kelompok Belanja							
				Operasi		Modal		Tak Terduga		Transfer	
				Anggaran	Realisasi	Anggaran	Realisasi	Anggaran	Realisasi	Anggaran	Realisasi
1			2	3	4	5	6	7	8	9	10
4.01	4.01.0.00.0.00.01.0000	4.01.01.2.08.0002	Penyediaan Jasa Komunikasi, Sumber Daya Air dan Listrik	1.350.400.000,00	981.003.149,00	0,00	0,00	0,00	0,00	0,00	0,00
4.01	4.01.0.00.0.00.01.0000	4.01.01.2.08.0004	Penyediaan Jasa Pelayanan Umum Kantor	3.077.696.000,00	2.204.592.750,00	0,00	0,00	0,00	0,00	0,00	0,00
4.01	4.01.0.00.0.00.01.0000	4.01.01.2.09	Pemeliharaan Barang Milik Daerah Penunjang Urusan Pemerintahan Daerah	2.392.334.560,00	1.331.197.543,00	6.073.384.900,00	5.921.564.810,00	0,00	0,00	0,00	0,00
4.01	4.01.0.00.0.00.01.0000	4.01.01.2.09.0001	Penyediaan Jasa Pemeliharaan, Biaya Pemeliharaan, dan Pajak Kendaraan Perorangan Dinas atau Kendaraan Dinas Jabatan	1.048.000.000,00	319.892.515,00	0,00	0,00	0,00	0,00	0,00	0,00
4.01	4.01.0.00.0.00.01.0000	4.01.01.2.09.0002	Penyediaan Jasa Pemeliharaan, Biaya Pemeliharaan, Pajak dan Perizinan Kendaraan Dinas Operasional atau Lapangan	653.000.000,00	541.370.778,00	0,00	0,00	0,00	0,00	0,00	0,00
4.01	4.01.0.00.0.00.01.0000	4.01.01.2.09.0009	Pemeliharaan/Rehabilitasi Gedung Kantor dan Bangunan Lainnya	381.790.000,00	290.548.250,00	6.041.367.400,00	5.892.014.810,00	0,00	0,00	0,00	0,00
4.01	4.01.0.00.0.00.01.0000	4.01.01.2.09.0010	Pemeliharaan/Rehabilitasi Sarana dan Prasarana Gedung Kantor atau Bangunan Lainnya	309.544.560,00	179.386.000,00	32.017.500,00	29.550.000,00	0,00	0,00	0,00	0,00
4.01	4.01.0.00.0.00.01.0000	4.01.01.2.11	Administrasi Keuangan dan Operasional Kepala Daerah dan Wakil Kepala Daerah	2.017.852.140,00	1.579.458.042,00	0,00	0,00	0,00	0,00	0,00	0,00
4.01	4.01.0.00.0.00.01.0000	4.01.01.2.11.0001	Penyediaan Gaji dan Tunjangan Kepala Daerah dan Wakil Kepala Daerah	1.467.652.140,00	1.088.838.042,00	0,00	0,00	0,00	0,00	0,00	0,00
4.01	4.01.0.00.0.00.01.0000	4.01.01.2.11.0002	Penyediaan Pakaian Dinas dan Atribut Kelengkapan Kepala Daerah dan Wakil Kepala Daerah	550.200.000,00	490.620.000,00	0,00	0,00	0,00	0,00	0,00	0,00
4.01	4.01.0.00.0.00.01.0000	4.01.01.2.12	Fasilitasi Kerumahtanggaan Sekretariat Daerah	3.330.358.000,00	2.363.884.390,00	1.465.807.568,00	1.371.454.600,00	0,00	0,00	0,00	0,00
4.01	4.01.0.00.0.00.01.0000	4.01.01.2.12.0001	Penyediaan Kebutuhan Rumah Tangga Kepala Daerah	1.321.083.000,00	907.882.390,00	214.184.054,00	201.700.000,00	0,00	0,00	0,00	0,00
4.01	4.01.0.00.0.00.01.0000	4.01.01.2.12.0002	Penyediaan Kebutuhan Rumah Tangga Wakil Kepala Daerah	392.313.000,00	324.452.500,00	254.754.054,00	243.385.000,00	0,00	0,00	0,00	0,00
4.01	4.01.0.00.0.00.01.0000	4.01.01.2.12.0003	Penyediaan Kebutuhan Rumah Tangga Sekretariat Daerah	1.616.962.000,00	1.131.549.500,00	996.869.460,00	926.369.600,00	0,00	0,00	0,00	0,00
4.01	4.01.0.00.0.00.01.0000	4.01.01.2.13	Penataan Organisasi	761.972.316,00	590.843.820,00	0,00	0,00	0,00	0,00	0,00	0,00
4.01	4.01.0.00.0.00.01.0000	4.01.01.2.13.0001	Pengelolaan Kelembagaan dan Analisis Jabatan	248.279.360,00	217.735.260,00	0,00	0,00	0,00	0,00	0,00	0,00
4.01	4.01.0.00.0.00.01.0000	4.01.01.2.13.0002	Fasilitasi Pelayanan Publik dan Tata Laksana	145.244.388,00	89.379.000,00	0,00	0,00	0,00	0,00	0,00	0,00
4.01	4.01.0.00.0.00.01.0000	4.01.01.2.13.0003	Peningkatan Kinerja dan Reformasi Birokrasi	243.506.438,00	188.324.510,00	0,00	0,00	0,00	0,00	0,00	0,00
4.01	4.01.0.00.0.00.01.0000	4.01.01.2.13.0004	Monitoring, Evaluasi dan Pengendalian Kualitas Pelayanan Publik dan Tata Laksana	28.749.612,00	19.962.500,00	0,00	0,00	0,00	0,00	0,00	0,00
4.01	4.01.0.00.0.00.01.0000	4.01.01.2.13.0005	Koordinasi dan Penyusunan Laporan Kinerja Pemerintah Daerah	96.192.518,00	75.442.550,00	0,00	0,00	0,00	0,00	0,00	0,00
4.01	4.01.0.00.0.00.01.0000	4.01.01.2.14	Pelaksanaan Protokol dan Komunikasi Pimpinan	6.302.261.229,00	5.950.716.830,00	4.696.500,00	4.100.000,00	0,00	0,00	0,00	0,00
4.01	4.01.0.00.0.00.01.0000	4.01.01.2.14.0001	Fasilitasi Keprotokolan	3.309.837.500,00	3.210.166.741,00	2.171.500,00	2.100.000,00	0,00	0,00	0,00	0,00
4.01	4.01.0.00.0.00.01.0000	4.01.01.2.14.0002	Fasilitasi Komunikasi Pimpinan	715.885.950,00	670.349.850,00	0,00	0,00	0,00	0,00	0,00	0,00
4.01	4.01.0.00.0.00.01.0000	4.01.01.2.14.0003	Pendokumentasian Tugas Pimpinan	2.276.537.779,00	2.070.200.239,00	2.525.000,00	2.000.000,00	0,00	0,00	0,00	0,00
4.01	4.01.0.00.0.00.01.0000	4.01.02	PROGRAM PEMERINTAHAN DAN KESEJAHTERAAN RAKYAT	16.979.453.429,00	13.865.958.999,00	106.310.756,00	105.221.666,00	0,00	0,00	0,00	0,00
4.01	4.01.0.00.0.00.01.0000	4.01.02.2.01	Administrasi Tata Pemerintahan	1.166.625.425,00	769.698.526,00	75.510.756,00	75.081.666,00	0,00	0,00	0,00	0,00
4.01	4.01.0.00.0.00.01.0000	4.01.02.2.01.0001	Penataan Administrasi Pemerintahan	651.195.610,00	453.862.050,00	75.510.756,00	75.081.666,00	0,00	0,00	0,00	0,00
4.01	4.01.0.00.0.00.01.0000	4.01.02.2.01.0002	Pengelolaan Administrasi Kewilayahan	203.505.420,00	123.468.776,00	0,00	0,00	0,00	0,00	0,00	0,00
4.01	4.01.0.00.0.00.01.0000	4.01.02.2.01.0003	Fasilitasi Pelaksanaan Otonomi Daerah	311.924.395,00	192.367.700,00	0,00	0,00	0,00	0,00	0,00	0,00
4.01	4.01.0.00.0.00.01.0000	4.01.02.2.02	Pelaksanaan Kebijakan Kesejahteraan Rakyat	13.106.291.744,00	10.650.152.029,00	30.800.000,00	30.140.000,00	0,00	0,00	0,00	0,00
4.01	4.01.0.00.0.00.01.0000	4.01.02.2.02.0001	Fasilitasi Pengelolaan Bina Mental Spiritual	11.492.756.926,00	9.459.804.529,00	30.800.000,00	30.140.000,00	0,00	0,00	0,00	0,00
4.01	4.01.0.00.0.00.01.0000	4.01.02.2.02.0002	Pelaksanaan Kebijakan, Evaluasi, dan Capaian Kinerja Terkait Kesejahteraan Sosial	28.541.186,00	23.972.500,00	0,00	0,00	0,00	0,00	0,00	0,00
4.01	4.01.0.00.0.00.01.0000	4.01.02.2.02.0003	Pelaksanaan Kebijakan, Evaluasi, dan Capaian Kinerja Terkait Kesejahteraan Masyarakat	1.584.993.632,00	1.166.375.000,00	0,00	0,00	0,00	0,00	0,00	0,00
4.01	4.01.0.00.0.00.01.0000	4.01.02.2.03	Fasilitasi dan Koordinasi Hukum	2.633.963.260,00	2.418.520.644,00	0,00	0,00	0,00	0,00	0,00	0,00
4.01	4.01.0.00.0.00.01.0000	4.01.02.2.03.0001	Fasilitasi Penyusunan Produk Hukum Daerah	688.313.238,00	638.155.363,00	0,00	0,00	0,00	0,00	0,00	0,00
4.01	4.01.0.00.0.00.01.0000	4.01.02.2.03.0002	Fasilitasi Bantuan Hukum	975.085.500,00	856.990.921,00	0,00	0,00	0,00	0,00	0,00	0,00
4.01	4.01.0.00.0.00.01.0000	4.01.02.2.03.0003	Pendokumentasian Produk Hukum dan Pengelolaan Informasi Hukum	970.564.522,00	923.374.360,00	0,00	0,00	0,00	0,00	0,00	0,00
4.01	4.01.0.00.0.00.01.0000	4.01.02.2.04	Fasilitasi Kerja Sama Daerah	72.573.000,00	27.587.800,00	0,00	0,00	0,00	0,00	0,00	0,00
4.01	4.01.0.00.0.00.01.0000	4.01.02.2.04.0001	Fasilitasi Kerja Sama Dalam Negeri	72.573.000,00	27.587.800,00	0,00	0,00	0,00	0,00	0,00	0,00
4.01	4.01.0.00.0.00.01.0000	4.01.03	PROGRAM PEREKONOMIAN DAN PEMBANGUNAN	1.606.651.348,00	1.316.847.610,00	241.250.000,00	239.750.000,00	0,00	0,00	0,00	0,00
4.01	4.01.0.00.0.00.01.0000	4.01.03.2.01	Pelaksanaan Kebijakan Perekonomian	338.888.492,00	252.587.575,00	0,00	0,00	0,00	0,00	0,00	0,00
4.01	4.01.0.00.0.00.01.0000	4.01.03.2.01.0001	Koordinasi, Sinkronisasi, Monitoring dan Evaluasi Kebijakan Pengelolaan BUMD dan BLUD	100.082.434,00	53.054.553,00	0,00	0,00	0,00	0,00	0,00	0,00
4.01	4.01.0.00.0.00.01.0000	4.01.03.2.01.0002	Pengendalian dan Distribusi Perekonomian	238.806.058,00	199.533.022,00	0,00	0,00	0,00	0,00	0,00	0,00
4.01	4.01.0.00.0.00.01.0000	4.01.03.2.02	Pelaksanaan Administrasi Pembangunan	84.434.656,00	63.605.254,00	0,00	0,00	0,00	0,00	0,00	0,00
4.01	4.01.0.00.0.00.01.0000	4.01.03.2.02.0001	Fasilitasi Penyusunan Program Pembangunan	9.329.200,00	2.337.500,00	0,00	0,00	0,00	0,00	0,00	0,00
4.01	4.01.0.00.0.00.01.0000	4.01.03.2.02.0002	Pengendalian dan Evaluasi Program Pembangunan	75.105.456,00	61.267.754,00	0,00	0,00	0,00	0,00	0,00	0,00
4.01	4.01.0.00.0.00.01.0000	4.01.03.2.03	Pengelolaan Pengadaan Barang dan Jasa	1.183.328.200,00	1.000.654.781,00	241.250.000,00	239.750.000,00	0,00	0,00	0,00	0,00

Kode			Uraian Urusan, Organisasi, Program, Kegiatan dan Sub Kegiatan	Kelompok Belanja							
				Operasi		Modal		Tak Terduga		Transfer	
				Anggaran	Realisasi	Anggaran	Realisasi	Anggaran	Realisasi	Anggaran	Realisasi
1			2	3	4	5	6	7	8	9	10
4.01	4.01.0.00.0.00.01.0000	4.01.03.2.03.0001	Pengelolaan Pengadaan Barang dan Jasa	167.469.200,00	166.743.006,00	0,00	0,00	0,00	0,00	0,00	0,00
4.01	4.01.0.00.0.00.01.0000	4.01.03.2.03.0002	Pengelolaan Layanan Pengadaan Secara Elektronik	807.120.000,00	625.601.025,00	241.250.000,00	239.750.000,00	0,00	0,00	0,00	0,00
4.01	4.01.0.00.0.00.01.0000	4.01.03.2.03.0003	Pembinaan dan Advokasi Pengadaan Barang dan Jasa	208.739.000,00	208.310.750,00	0,00	0,00	0,00	0,00	0,00	0,00
4.02			SEKRETARIAT DPRD	71.816.686.775,00	50.262.070.250,00	484.363.441,00	453.678.000,00	0,00	0,00	0,00	0,00
4.02	4.02.0.00.0.00.01.0000		Sekretariat DPRD	71.816.686.775,00	50.262.070.250,00	484.363.441,00	453.678.000,00	0,00	0,00	0,00	0,00
4.02	4.02.0.00.0.00.01.0000	4.02.01	PROGRAM PENUNJANG URUSAN PEMERINTAHAN DAERAH KABUPATEN/KOTA	34.098.906.581,00	26.107.841.806,00	484.363.441,00	453.678.000,00	0,00	0,00	0,00	0,00
4.02	4.02.0.00.0.00.01.0000	4.02.01.2.01	Perencanaan, Penganggaran, dan Evaluasi Kinerja Perangkat Daerah	28.540.500,00	21.301.450,00	0,00	0,00	0,00	0,00	0,00	0,00
4.02	4.02.0.00.0.00.01.0000	4.02.01.2.01.0001	Penyusunan Dokumen Perencanaan Perangkat Daerah	5.570.500,00	1.176.450,00	0,00	0,00	0,00	0,00	0,00	0,00
4.02	4.02.0.00.0.00.01.0000	4.02.01.2.01.0007	Evaluasi Kinerja Perangkat Daerah	22.970.000,00	20.125.000,00	0,00	0,00	0,00	0,00	0,00	0,00
4.02	4.02.0.00.0.00.01.0000	4.02.01.2.02	Administrasi Keuangan Perangkat Daerah	5.276.663.132,00	3.680.917.907,00	0,00	0,00	0,00	0,00	0,00	0,00
4.02	4.02.0.00.0.00.01.0000	4.02.01.2.02.0001	Penyediaan Gaji dan Tunjangan ASN	5.254.933.932,00	3.660.919.707,00	0,00	0,00	0,00	0,00	0,00	0,00
4.02	4.02.0.00.0.00.01.0000	4.02.01.2.02.0005	Koordinasi dan Penyusunan Laporan Keuangan Akhir Tahun SKPD	1.550.000,00	1.073.200,00	0,00	0,00	0,00	0,00	0,00	0,00
4.02	4.02.0.00.0.00.01.0000	4.02.01.2.02.0007	Koordinasi dan Penyusunan Laporan Keuangan Bulanan/ Triwulanan/ Semesteran SKPD	19.000.000,00	18.925.000,00	0,00	0,00	0,00	0,00	0,00	0,00
4.02	4.02.0.00.0.00.01.0000	4.02.01.2.02.0008	Penyusunan Pelaporan dan Analisis Prognosis Realisasi Anggaran	1.179.200,00	0,00	0,00	0,00	0,00	0,00	0,00	0,00
4.02	4.02.0.00.0.00.01.0000	4.02.01.2.06	Administrasi Umum Perangkat Daerah	1.758.942.253,00	1.397.309.703,00	131.663.441,00	122.308.000,00	0,00	0,00	0,00	0,00
4.02	4.02.0.00.0.00.01.0000	4.02.01.2.06.0002	Penyediaan Peralatan dan Perlengkapan Kantor	163.616.047,00	130.964.800,00	131.663.441,00	122.308.000,00	0,00	0,00	0,00	0,00
4.02	4.02.0.00.0.00.01.0000	4.02.01.2.06.0004	Penyediaan Bahan Logistik Kantor	551.950.000,00	270.110.500,00	0,00	0,00	0,00	0,00	0,00	0,00
4.02	4.02.0.00.0.00.01.0000	4.02.01.2.06.0005	Penyediaan Barang Cetakan dan Penggandaan	359.056.206,00	321.659.600,00	0,00	0,00	0,00	0,00	0,00	0,00
4.02	4.02.0.00.0.00.01.0000	4.02.01.2.06.0009	Penyelenggaraan Rapat Koordinasi dan Konsultasi SKPD	684.320.000,00	674.574.803,00	0,00	0,00	0,00	0,00	0,00	0,00
4.02	4.02.0.00.0.00.01.0000	4.02.01.2.08	Penyediaan Jasa Penunjang Urusan Pemerintahan Daerah	1.193.340.000,00	760.220.862,00	250.000.000,00	235.875.000,00	0,00	0,00	0,00	0,00
4.02	4.02.0.00.0.00.01.0000	4.02.01.2.08.0001	Penyediaan Jasa Surat Menyurat	142.480.000,00	93.154.000,00	0,00	0,00	0,00	0,00	0,00	0,00
4.02	4.02.0.00.0.00.01.0000	4.02.01.2.08.0002	Penyediaan Jasa Komunikasi, Sumber Daya Air dan Listrik	493.640.000,00	203.907.586,00	250.000.000,00	235.875.000,00	0,00	0,00	0,00	0,00
4.02	4.02.0.00.0.00.01.0000	4.02.01.2.08.0004	Penyediaan Jasa Pelayanan Umum Kantor	557.220.000,00	463.159.276,00	0,00	0,00	0,00	0,00	0,00	0,00
4.02	4.02.0.00.0.00.01.0000	4.02.01.2.09	Pemeliharaan Barang Milik Daerah Penunjang Urusan Pemerintahan Daerah	816.610.000,00	493.863.789,00	102.700.000,00	95.495.000,00	0,00	0,00	0,00	0,00
4.02	4.02.0.00.0.00.01.0000	4.02.01.2.09.0002	Penyediaan Jasa Pemeliharaan, Biaya Pemeliharaan, Pajak dan Perizinan Kendaraan Dinas Operasional atau Lapangan	564.740.000,00	304.733.789,00	0,00	0,00	0,00	0,00	0,00	0,00
4.02	4.02.0.00.0.00.01.0000	4.02.01.2.09.0009	Pemeliharaan/Rehabilitasi Gedung Kantor dan Bangunan Lainnya	116.250.000,00	114.440.000,00	102.700.000,00	95.495.000,00	0,00	0,00	0,00	0,00
4.02	4.02.0.00.0.00.01.0000	4.02.01.2.09.0010	Pemeliharaan/Rehabilitasi Sarana dan Prasarana Gedung Kantor atau Bangunan Lainnya	135.620.000,00	74.690.000,00	0,00	0,00	0,00	0,00	0,00	0,00
4.02	4.02.0.00.0.00.01.0000	4.02.01.2.15	Layanan Keuangan dan Kesejahteraan DPRD	23.821.734.292,00	19.016.529.199,00	0,00	0,00	0,00	0,00	0,00	0,00
4.02	4.02.0.00.0.00.01.0000	4.02.01.2.15.0001	Penyelenggaraan Administrasi Keuangan DPRD	23.122.484.292,00	18.485.895.649,00	0,00	0,00	0,00	0,00	0,00	0,00
4.02	4.02.0.00.0.00.01.0000	4.02.01.2.15.0002	Penyediaan Pakaian Dinas dan Atribut DPRD	399.250.000,00	388.284.550,00	0,00	0,00	0,00	0,00	0,00	0,00
4.02	4.02.0.00.0.00.01.0000	4.02.01.2.15.0003	Pelaksanaan Medical Check Up DPRD	300.000.000,00	142.349.000,00	0,00	0,00	0,00	0,00	0,00	0,00
4.02	4.02.0.00.0.00.01.0000	4.02.01.2.16	Layanan Administrasi DPRD	1.203.076.404,00	737.698.896,00	0,00	0,00	0,00	0,00	0,00	0,00
4.02	4.02.0.00.0.00.01.0000	4.02.01.2.16.0001	Penyelenggaraan Administrasi Keanggotaan DPRD	52.650.000,00	23.040.000,00	0,00	0,00	0,00	0,00	0,00	0,00
4.02	4.02.0.00.0.00.01.0000	4.02.01.2.16.0002	Fasilitasi Fraksi DPRD	691.725.050,00	364.032.636,00	0,00	0,00	0,00	0,00	0,00	0,00
4.02	4.02.0.00.0.00.01.0000	4.02.01.2.16.0003	Fasilitasi Rapat Koordinasi dan Konsultasi DPRD	209.166.000,00	112.219.500,00	0,00	0,00	0,00	0,00	0,00	0,00
4.02	4.02.0.00.0.00.01.0000	4.02.01.2.16.0004	Penyediaan Kebutuhan Rumah Tangga DPRD	249.535.354,00	238.406.760,00	0,00	0,00	0,00	0,00	0,00	0,00
4.02	4.02.0.00.0.00.01.0000	4.02.02	PROGRAM DUKUNGAN PELAKSANAAN TUGAS DAN FUNGSI DPRD	37.717.780.194,00	24.154.228.444,00	0,00	0,00	0,00	0,00	0,00	0,00
4.02	4.02.0.00.0.00.01.0000	4.02.02.2.01	Pembentukan Peraturan Daerah dan Peraturan DPRD	373.404.094,00	129.488.800,00	0,00	0,00	0,00	0,00	0,00	0,00
4.02	4.02.0.00.0.00.01.0000	4.02.02.2.01.0001	Penyusunan dan Pembahasan Program Pembentukan Peraturan Daerah	35.002.000,00	15.825.000,00	0,00	0,00	0,00	0,00	0,00	0,00
4.02	4.02.0.00.0.00.01.0000	4.02.02.2.01.0002	Pembahasan Rancangan Peraturan Daerah	130.581.584,00	107.073.800,00	0,00	0,00	0,00	0,00	0,00	0,00
4.02	4.02.0.00.0.00.01.0000	4.02.02.2.01.0003	Penyelenggaraan Kajian Perundang-Undangan	85.804.010,00	5.090.000,00	0,00	0,00	0,00	0,00	0,00	0,00
4.02	4.02.0.00.0.00.01.0000	4.02.02.2.01.0004	Fasilitasi Penyusunan Penjelasan/Keterangan Naskah Akademik	50.900.000,00	0,00	0,00	0,00	0,00	0,00	0,00	0,00
4.02	4.02.0.00.0.00.01.0000	4.02.02.2.01.0005	Penyusunan Tata Tertib DPRD	19.170.000,00	1.500.000,00	0,00	0,00	0,00	0,00	0,00	0,00
4.02	4.02.0.00.0.00.01.0000	4.02.02.2.01.0006	Sosialisasi Peraturan Daerah yang Dilakukan Bersama oleh DPRD dan Pemerintah Daerah	51.946.500,00	0,00	0,00	0,00	0,00	0,00	0,00	0,00
4.02	4.02.0.00.0.00.01.0000	4.02.02.2.02	Pembahasan Kebijakan Anggaran	179.981.000,00	90.470.000,00	0,00	0,00	0,00	0,00	0,00	0,00
4.02	4.02.0.00.0.00.01.0000	4.02.02.2.02.0001	Pembahasan KUA dan PPAS	26.315.000,00	2.550.000,00	0,00	0,00	0,00	0,00	0,00	0,00
4.02	4.02.0.00.0.00.01.0000	4.02.02.2.02.0002	Pembahasan Perubahan KUA dan Perubahan PPAS	21.297.000,00	6.625.000,00	0,00	0,00	0,00	0,00	0,00	0,00
4.02	4.02.0.00.0.00.01.0000	4.02.02.2.02.0003	Pembahasan APBD	60.647.000,00	39.290.000,00	0,00	0,00	0,00	0,00	0,00	0,00
4.02	4.02.0.00.0.00.01.0000	4.02.02.2.02.0004	Pembahasan APBD Perubahan	38.224.000,00	26.375.000,00	0,00	0,00	0,00	0,00	0,00	0,00

Kode			Uraian Urusan, Organisasi, Program, Kegiatan dan Sub Kegiatan	Kelompok Belanja							
				Operasi		Modal		Tak Terduga		Transfer	
				Anggaran	Realisasi	Anggaran	Realisasi	Anggaran	Realisasi	Anggaran	Realisasi
1			2	3	4	5	6	7	8	9	10
4.02	4.02.0.00.0.00.01.0000	4.02.02.2.02.0006	Pembahasan Pertanggungjawaban APBD	33.498.000,00	15.630.000,00	0,00	0,00	0,00	0,00	0,00	0,00
4.02	4.02.0.00.0.00.01.0000	4.02.02.2.03	Pengawasan Penyelenggaraan Pemerintahan	25.370.000,00	23.000.000,00	0,00	0,00	0,00	0,00	0,00	0,00
4.02	4.02.0.00.0.00.01.0000	4.02.02.2.03.0001	Pengawasan Urusan Pemerintahan Bidang Pemerintahan dan Hukum	1.675.000,00	1.625.000,00	0,00	0,00	0,00	0,00	0,00	0,00
4.02	4.02.0.00.0.00.01.0000	4.02.02.2.03.0003	Pengawasan Urusan Pemerintahan Bidang Kesejahteraan Rakyat	10.720.000,00	8.625.000,00	0,00	0,00	0,00	0,00	0,00	0,00
4.02	4.02.0.00.0.00.01.0000	4.02.02.2.03.0008	Pembahasan Laporan Keterangan Pertanggungjawaban Kepala Daerah	12.975.000,00	12.750.000,00	0,00	0,00	0,00	0,00	0,00	0,00
4.02	4.02.0.00.0.00.01.0000	4.02.02.2.04	Peningkatan Kapasitas DPRD	2.524.104.000,00	1.103.358.189,00	0,00	0,00	0,00	0,00	0,00	0,00
4.02	4.02.0.00.0.00.01.0000	4.02.02.2.04.0002	Pendalaman Tugas DPRD	1.702.920.000,00	709.063.189,00	0,00	0,00	0,00	0,00	0,00	0,00
4.02	4.02.0.00.0.00.01.0000	4.02.02.2.04.0004	Penyediaan Kelompok Pakar dan Tim Ahli	145.800.000,00	37.400.000,00	0,00	0,00	0,00	0,00	0,00	0,00
4.02	4.02.0.00.0.00.01.0000	4.02.02.2.04.0006	Penyelenggaraan Hubungan Masyarakat	647.544.000,00	335.970.000,00	0,00	0,00	0,00	0,00	0,00	0,00
4.02	4.02.0.00.0.00.01.0000	4.02.02.2.04.0007	Penyusunan Program Kerja DPRD	9.840.000,00	2.925.000,00	0,00	0,00	0,00	0,00	0,00	0,00
4.02	4.02.0.00.0.00.01.0000	4.02.02.2.04.0008	Publikasi dan Dokumentasi DPRD	18.000.000,00	18.000.000,00	0,00	0,00	0,00	0,00	0,00	0,00
4.02	4.02.0.00.0.00.01.0000	4.02.02.2.05	Penyerapan dan Penghimpunan Aspirasi Masyarakat	2.824.360.000,00	2.001.403.700,00	0,00	0,00	0,00	0,00	0,00	0,00
4.02	4.02.0.00.0.00.01.0000	4.02.02.2.05.0001	Kunjungan Kerja dalam Daerah	112.750.000,00	42.600.000,00	0,00	0,00	0,00	0,00	0,00	0,00
4.02	4.02.0.00.0.00.01.0000	4.02.02.2.05.0002	Penyusunan Pokok-Pokok Pikiran DPRD	15.695.000,00	4.337.000,00	0,00	0,00	0,00	0,00	0,00	0,00
4.02	4.02.0.00.0.00.01.0000	4.02.02.2.05.0003	Pelaksanaan Reses	2.587.752.000,00	1.954.466.700,00	0,00	0,00	0,00	0,00	0,00	0,00
4.02	4.02.0.00.0.00.01.0000	4.02.02.2.05.0004	Sosialisasi Rancangan Peraturan Daerah	108.163.000,00	0,00	0,00	0,00	0,00	0,00	0,00	0,00
4.02	4.02.0.00.0.00.01.0000	4.02.02.2.06	Pelaksanaan dan Pengawasan Kode Etik DPRD	10.300.000,00	0,00	0,00	0,00	0,00	0,00	0,00	0,00
4.02	4.02.0.00.0.00.01.0000	4.02.02.2.06.0001	Penyusunan Kode Etik DPRD	10.300.000,00	0,00	0,00	0,00	0,00	0,00	0,00	0,00
4.02	4.02.0.00.0.00.01.0000	4.02.02.2.08	Fasilitasi Tugas DPRD	31.780.261.100,00	20.806.507.755,00	0,00	0,00	0,00	0,00	0,00	0,00
4.02	4.02.0.00.0.00.01.0000	4.02.02.2.08.0001	Koordinasi dan Konsultasi Pelaksanaan Tugas DPRD	29.064.840.000,00	19.247.873.405,00	0,00	0,00	0,00	0,00	0,00	0,00
4.02	4.02.0.00.0.00.01.0000	4.02.02.2.08.0002	Penyusunan Laporan Kinerja DPRD	1.516.500,00	1.500.000,00	0,00	0,00	0,00	0,00	0,00	0,00
4.02	4.02.0.00.0.00.01.0000	4.02.02.2.08.0003	Fasilitasi Pelaksanaan Tugas Badan Musyawarah	24.900.000,00	18.035.000,00	0,00	0,00	0,00	0,00	0,00	0,00
4.02	4.02.0.00.0.00.01.0000	4.02.02.2.08.0004	Fasilitasi Tugas Pimpinan DPRD	2.679.012.600,00	1.539.099.350,00	0,00	0,00	0,00	0,00	0,00	0,00
4.02	4.02.0.00.0.00.01.0000	4.02.02.2.08.0005	Fasilitasi Pelaksanaan Tugas Panitia Khusus	9.992.000,00	0,00	0,00	0,00	0,00	0,00	0,00	0,00
5			UNSUR PENUNJANG URUSAN PEMERINTAHAN	41.950.882.247,00	31.824.246.974,00	1.904.915.346,00	1.509.940.458,00	7.035.881.945,00	2.988.670.000,00	241.601.582.687,00	231.133.836.809,00
5.01			PERENCANAAN	7.155.800.969,00	5.848.097.920,00	338.669.396,00	254.615.000,00	0,00	0,00	0,00	0,00
5.01	5.01.5.05.0.00.02.0000		Badan Perencanaan Pembangunan, Penelitian dan Pengembangan Daerah	7.155.800.969,00	5.848.097.920,00	338.669.396,00	254.615.000,00	0,00	0,00	0,00	0,00
5.01	5.01.5.05.0.00.02.0000	5.01.01	PROGRAM PENUNJANG URUSAN PEMERINTAHAN DAERAH KABUPATEN/KOTA	5.403.995.399,00	4.506.510.140,00	338.669.396,00	254.615.000,00	0,00	0,00	0,00	0,00
5.01	5.01.5.05.0.00.02.0000	5.01.01.2.01	Perencanaan, Penganggaran, dan Evaluasi Kinerja Perangkat Daerah	6.088.020,00	4.743.900,00	0,00	0,00	0,00	0,00	0,00	0,00
5.01	5.01.5.05.0.00.02.0000	5.01.01.2.01.0001	Penyusunan Dokumen Perencanaan Perangkat Daerah	4.725.380,00	3.833.900,00	0,00	0,00	0,00	0,00	0,00	0,00
5.01	5.01.5.05.0.00.02.0000	5.01.01.2.01.0007	Evaluasi Kinerja Perangkat Daerah	1.362.640,00	910.000,00	0,00	0,00	0,00	0,00	0,00	0,00
5.01	5.01.5.05.0.00.02.0000	5.01.01.2.02	Administrasi Keuangan Perangkat Daerah	4.558.748.111,00	3.847.137.271,00	0,00	0,00	0,00	0,00	0,00	0,00
5.01	5.01.5.05.0.00.02.0000	5.01.01.2.02.0001	Penyediaan Gaji dan Tunjangan ASN	4.557.142.226,00	3.847.137.271,00	0,00	0,00	0,00	0,00	0,00	0,00
5.01	5.01.5.05.0.00.02.0000	5.01.01.2.02.0005	Koordinasi dan Penyusunan Laporan Keuangan Akhir Tahun SKPD	390.259,00	0,00	0,00	0,00	0,00	0,00	0,00	0,00
5.01	5.01.5.05.0.00.02.0000	5.01.01.2.02.0007	Koordinasi dan Penyusunan Laporan Keuangan Bulanan/ Triwulanan/ Semesteran SKPD	789.108,00	0,00	0,00	0,00	0,00	0,00	0,00	0,00
5.01	5.01.5.05.0.00.02.0000	5.01.01.2.02.0008	Penyusunan Pelaporan dan Analisis Prognosis Realisasi Anggaran	426.518,00	0,00	0,00	0,00	0,00	0,00	0,00	0,00
5.01	5.01.5.05.0.00.02.0000	5.01.01.2.06	Administrasi Umum Perangkat Daerah	573.759.268,00	484.966.200,00	259.837.396,00	240.865.000,00	0,00	0,00	0,00	0,00
5.01	5.01.5.05.0.00.02.0000	5.01.01.2.06.0001	Penyediaan Komponen Instalasi Listrik/Penerangan Bangunan Kantor	1.728.825,00	0,00	0,00	0,00	0,00	0,00	0,00	0,00
5.01	5.01.5.05.0.00.02.0000	5.01.01.2.06.0002	Penyediaan Peralatan dan Perlengkapan Kantor	105.320.443,00	51.899.000,00	259.837.396,00	240.865.000,00	0,00	0,00	0,00	0,00
5.01	5.01.5.05.0.00.02.0000	5.01.01.2.06.0004	Penyediaan Bahan Logistik Kantor	30.500.000,00	12.212.500,00	0,00	0,00	0,00	0,00	0,00	0,00
5.01	5.01.5.05.0.00.02.0000	5.01.01.2.06.0005	Penyediaan Barang Cetakan dan Penggandaan	6.210.000,00	5.520.000,00	0,00	0,00	0,00	0,00	0,00	0,00
5.01	5.01.5.05.0.00.02.0000	5.01.01.2.06.0009	Penyelenggaraan Rapat Koordinasi dan Konsultasi SKPD	430.000.000,00	415.334.700,00	0,00	0,00	0,00	0,00	0,00	0,00
5.01	5.01.5.05.0.00.02.0000	5.01.01.2.07	Pengadaan Barang Milik Daerah Penunjang Urusan Pemerintah Daerah	0,00	0,00	63.832.000,00	13.750.000,00	0,00	0,00	0,00	0,00
5.01	5.01.5.05.0.00.02.0000	5.01.01.2.07.0005	Pengadaan Mebel	0,00	0,00	63.832.000,00	13.750.000,00	0,00	0,00	0,00	0,00
5.01	5.01.5.05.0.00.02.0000	5.01.01.2.08	Penyediaan Jasa Penunjang Urusan Pemerintahan Daerah	142.710.000,00	124.310.701,00	0,00	0,00	0,00	0,00	0,00	0,00
5.01	5.01.5.05.0.00.02.0000	5.01.01.2.08.0002	Penyediaan Jasa Komunikasi, Sumber Daya Air dan Listrik	50.280.000,00	43.416.901,00	0,00	0,00	0,00	0,00	0,00	0,00
5.01	5.01.5.05.0.00.02.0000	5.01.01.2.08.0004	Penyediaan Jasa Pelayanan Umum Kantor	92.430.000,00	80.893.800,00	0,00	0,00	0,00	0,00	0,00	0,00
5.01	5.01.5.05.0.00.02.0000	5.01.01.2.09	Pemeliharaan Barang Milik Daerah Penunjang Urusan Pemerintahan Daerah	122.690.000,00	45.352.068,00	15.000.000,00	0,00	0,00	0,00	0,00	0,00
5.01	5.01.5.05.0.00.02.0000	5.01.01.2.09.0002	Penyediaan Jasa Pemeliharaan, Biaya Pemeliharaan, Pajak dan Perizinan Kendaraan Dinas Operasional atau Lapangan	77.780.000,00	41.732.068,00	0,00	0,00	0,00	0,00	0,00	0,00
5.01	5.01.5.05.0.00.02.0000	5.01.01.2.09.0009	Pemeliharaan/Rehabilitasi Gedung Kantor dan Bangunan Lainnya	20.000.000,00	0,00	15.000.000,00	0,00	0,00	0,00	0,00	0,00
5.01	5.01.5.05.0.00.02.0000	5.01.01.2.09.0010	Pemeliharaan/Rehabilitasi Sarana dan Prasarana Gedung Kantor atau Bangunan Lainnya	24.910.000,00	3.620.000,00	0,00	0,00	0,00	0,00	0,00	0,00

Kode			Uraian Urusan, Organisasi, Program, Kegiatan dan Sub Kegiatan	Kelompok Belanja							
				Operasi		Modal		Tak Terduga		Transfer	
				Anggaran	Realisasi	Anggaran	Realisasi	Anggaran	Realisasi	Anggaran	Realisasi
1			2	3	4	5	6	7	8	9	10
5.01	5.01.5.05.0.00.02.0000	5.01.02	PROGRAM PERENCANAAN, PENGENDALIAN DAN EVALUASI PEMBANGUNAN DAERAH	1.751.805.570,00	1.341.587.780,00	0,00	0,00	0,00	0,00	0,00	0,00
5.01	5.01.5.05.0.00.02.0000	5.01.02.2.01	Penyusunan Perencanaan dan Pendanaan	1.271.185.570,00	919.021.417,00	0,00	0,00	0,00	0,00	0,00	0,00
5.01	5.01.5.05.0.00.02.0000	5.01.02.2.01.0001	Analisis Kondisi Daerah, Permasalahan, dan Isu Strategis Pembangunan Daerah	154.585.000,00	128.504.691,00	0,00	0,00	0,00	0,00	0,00	0,00
5.01	5.01.5.05.0.00.02.0000	5.01.02.2.01.0002	Koordinasi Penelaahan Dokumen Perencanaan Pembangunan Daerah dengan Dokumen Kebijakan Lainnya	33.540.000,00	29.732.810,00	0,00	0,00	0,00	0,00	0,00	0,00
5.01	5.01.5.05.0.00.02.0000	5.01.02.2.01.0003	Pelaksanaan Konsultasi Publik	27.000.000,00	26.350.000,00	0,00	0,00	0,00	0,00	0,00	0,00
5.01	5.01.5.05.0.00.02.0000	5.01.02.2.01.0004	Koordinasi Pelaksanaan Forum Perangkat Daerah/Lintas Perangkat Daerah	17.242.400,00	15.200.000,00	0,00	0,00	0,00	0,00	0,00	0,00
5.01	5.01.5.05.0.00.02.0000	5.01.02.2.01.0005	Pelaksanaan Musrenbang Kabupaten/Kota	140.223.340,00	133.000.000,00	0,00	0,00	0,00	0,00	0,00	0,00
5.01	5.01.5.05.0.00.02.0000	5.01.02.2.01.0006	Penyiapan Bahan Koordinasi Musrenbang Kecamatan	24.624.200,00	21.975.000,00	0,00	0,00	0,00	0,00	0,00	0,00
5.01	5.01.5.05.0.00.02.0000	5.01.02.2.01.0007	Koordinasi Penyusunan dan Penetapan Dokumen Perencanaan Pembangunan Daerah Kabupaten/Kota	873.970.630,00	564.258.916,00	0,00	0,00	0,00	0,00	0,00	0,00
5.01	5.01.5.05.0.00.02.0000	5.01.02.2.02	Analisis Data dan Informasi Pemerintahan Daerah Bidang Perencanaan Pembangunan Daerah	148.000.000,00	121.112.500,00	0,00	0,00	0,00	0,00	0,00	0,00
5.01	5.01.5.05.0.00.02.0000	5.01.02.2.02.0001	Analisis Data dan Informasi Perencanaan Pembangunan Daerah	148.000.000,00	121.112.500,00	0,00	0,00	0,00	0,00	0,00	0,00
5.01	5.01.5.05.0.00.02.0000	5.01.02.2.03	Pengendalian, Evaluasi dan Pelaporan Bidang Perencanaan Pembangunan Daerah	332.620.000,00	301.453.863,00	0,00	0,00	0,00	0,00	0,00	0,00
5.01	5.01.5.05.0.00.02.0000	5.01.02.2.03.0001	Koordinasi Pengendalian Perencanaan dan Pelaksanaan Pembangunan Daerah di Kabupaten/Kota	332.620.000,00	301.453.863,00	0,00	0,00	0,00	0,00	0,00	0,00
5.02			KEUANGAN	19.485.831.375,00	14.193.846.687,00	1.566.245.950,00	1.255.325.458,00	7.035.881.945,00	2.988.670.000,00	241.601.582.687,00	231.133.836.809,00
5.02	5.02.0.00.0.00.02.0000		Badan Pengelolaan Keuangan dan Pendapatan Daerah	19.485.831.375,00	14.193.846.687,00	1.566.245.950,00	1.255.325.458,00	7.035.881.945,00	2.988.670.000,00	241.601.582.687,00	231.133.836.809,00
5.02	5.02.0.00.0.00.02.0000	5.02.01	PROGRAM PENUNJANG URUSAN PEMERINTAHAN DAERAH KABUPATEN/KOTA	14.323.396.288,00	10.372.544.829,00	105.667.375,00	87.385.000,00	0,00	0,00	0,00	0,00
5.02	5.02.0.00.0.00.02.0000	5.02.01.2.01	Perencanaan, Penganggaran, dan Evaluasi Kinerja Perangkat Daerah	30.559.860,00	24.809.000,00	0,00	0,00	0,00	0,00	0,00	0,00
5.02	5.02.0.00.0.00.02.0000	5.02.01.2.01.0001	Penyusunan Dokumen Perencanaan Perangkat Daerah	25.874.860,00	21.156.500,00	0,00	0,00	0,00	0,00	0,00	0,00
5.02	5.02.0.00.0.00.02.0000	5.02.01.2.01.0007	Evaluasi Kinerja Perangkat Daerah	4.685.000,00	3.652.500,00	0,00	0,00	0,00	0,00	0,00	0,00
5.02	5.02.0.00.0.00.02.0000	5.02.01.2.02	Administrasi Keuangan Perangkat Daerah	12.551.516.381,00	9.046.815.451,00	0,00	0,00	0,00	0,00	0,00	0,00
5.02	5.02.0.00.0.00.02.0000	5.02.01.2.02.0001	Penyediaan Gaji dan Tunjangan ASN	12.547.141.995,00	9.044.163.251,00	0,00	0,00	0,00	0,00	0,00	0,00
5.02	5.02.0.00.0.00.02.0000	5.02.01.2.02.0005	Koordinasi dan Penyusunan Laporan Keuangan Akhir Tahun SKPD	1.674.884,00	1.371.900,00	0,00	0,00	0,00	0,00	0,00	0,00
5.02	5.02.0.00.0.00.02.0000	5.02.01.2.02.0007	Koordinasi dan Penyusunan Laporan Keuangan Bulanan/ Triwulanan/ Semesteran SKPD	1.464.762,00	617.900,00	0,00	0,00	0,00	0,00	0,00	0,00
5.02	5.02.0.00.0.00.02.0000	5.02.01.2.02.0008	Penyusunan Pelaporan dan Analisis Prognosis Realisasi Anggaran	1.234.740,00	662.400,00	0,00	0,00	0,00	0,00	0,00	0,00
5.02	5.02.0.00.0.00.02.0000	5.02.01.2.05	Administrasi Kepegawaian Perangkat Daerah	157.300.000,00	148.242.860,00	0,00	0,00	0,00	0,00	0,00	0,00
5.02	5.02.0.00.0.00.02.0000	5.02.01.2.05.0011	Bimbingan Teknis Implementasi Peraturan Perundang-Undangan	157.300.000,00	148.242.860,00	0,00	0,00	0,00	0,00	0,00	0,00
5.02	5.02.0.00.0.00.02.0000	5.02.01.2.06	Administrasi Umum Perangkat Daerah	1.067.810.717,00	868.357.421,00	105.667.375,00	87.385.000,00	0,00	0,00	0,00	0,00
5.02	5.02.0.00.0.00.02.0000	5.02.01.2.06.0001	Penyediaan Komponen Instalasi Listrik/Penerangan Bangunan Kantor	7.236.960,00	7.170.560,00	0,00	0,00	0,00	0,00	0,00	0,00
5.02	5.02.0.00.0.00.02.0000	5.02.01.2.06.0002	Penyediaan Peralatan dan Perlengkapan Kantor	133.822.787,00	92.036.250,00	105.667.375,00	87.385.000,00	0,00	0,00	0,00	0,00
5.02	5.02.0.00.0.00.02.0000	5.02.01.2.06.0004	Penyediaan Bahan Logistik Kantor	60.330.000,00	30.375.000,00	0,00	0,00	0,00	0,00	0,00	0,00
5.02	5.02.0.00.0.00.02.0000	5.02.01.2.06.0005	Penyediaan Barang Cetakan dan Penggandaan	81.720.970,00	71.897.850,00	0,00	0,00	0,00	0,00	0,00	0,00
5.02	5.02.0.00.0.00.02.0000	5.02.01.2.06.0006	Penyediaan Bahan Bacaan dan Peraturan Perundang-undangan	3.380.000,00	2.470.000,00	0,00	0,00	0,00	0,00	0,00	0,00
5.02	5.02.0.00.0.00.02.0000	5.02.01.2.06.0009	Penyelenggaraan Rapat Koordinasi dan Konsultasi SKPD	781.320.000,00	664.407.761,00	0,00	0,00	0,00	0,00	0,00	0,00
5.02	5.02.0.00.0.00.02.0000	5.02.01.2.08	Penyediaan Jasa Penunjang Urusan Pemerintahan Daerah	245.584.830,00	135.372.056,00	0,00	0,00	0,00	0,00	0,00	0,00
5.02	5.02.0.00.0.00.02.0000	5.02.01.2.08.0001	Penyediaan Jasa Surat Menyurat	11.099.700,00	7.000.000,00	0,00	0,00	0,00	0,00	0,00	0,00
5.02	5.02.0.00.0.00.02.0000	5.02.01.2.08.0002	Penyediaan Jasa Komunikasi, Sumber Daya Air dan Listrik	191.555.130,00	113.972.922,00	0,00	0,00	0,00	0,00	0,00	0,00
5.02	5.02.0.00.0.00.02.0000	5.02.01.2.08.0004	Penyediaan Jasa Pelayanan Umum Kantor	42.930.000,00	14.399.134,00	0,00	0,00	0,00	0,00	0,00	0,00
5.02	5.02.0.00.0.00.02.0000	5.02.01.2.09	Pemeliharaan Barang Milik Daerah Penunjang Urusan Pemerintahan Daerah	270.624.500,00	148.948.041,00	0,00	0,00	0,00	0,00	0,00	0,00
5.02	5.02.0.00.0.00.02.0000	5.02.01.2.09.0002	Penyediaan Jasa Pemeliharaan, Biaya Pemeliharaan, Pajak dan Perizinan Kendaraan Dinas Operasional atau Lapangan	162.800.000,00	85.778.041,00	0,00	0,00	0,00	0,00	0,00	0,00
5.02	5.02.0.00.0.00.02.0000	5.02.01.2.09.0009	Pemeliharaan/Rehabilitasi Gedung Kantor dan Bangunan Lainnya	39.934.500,00	21.220.000,00	0,00	0,00	0,00	0,00	0,00	0,00
5.02	5.02.0.00.0.00.02.0000	5.02.01.2.09.0010	Pemeliharaan/Rehabilitasi Sarana dan Prasarana Gedung Kantor atau Bangunan Lainnya	67.890.000,00	41.950.000,00	0,00	0,00	0,00	0,00	0,00	0,00
5.02	5.02.0.00.0.00.02.0000	5.02.02	PROGRAM PENGELOLAAN KEUANGAN DAERAH	1.602.909.764,00	1.399.600.150,00	82.928.575,00	77.050.000,00	7.035.881.945,00	2.988.670.000,00	241.601.582.687,00	231.133.836.809,00
5.02	5.02.0.00.0.00.02.0000	5.02.02.2.01	Koordinasi dan Penyusunan Rencana Anggaran Daerah	726.366.600,00	672.669.608,00	54.011.175,00	50.650.000,00	0,00	0,00	0,00	0,00
5.02	5.02.0.00.0.00.02.0000	5.02.02.2.01.0001	Koordinasi dan Penyusunan KUA dan PPAS	8.874.780,00	8.719.250,00	0,00	0,00	0,00	0,00	0,00	0,00

Kode			Uraian Urusan, Organisasi, Program, Kegiatan dan Sub Kegiatan	Kelompok Belanja							
				Operasi		Modal		Tak Terduga		Transfer	
				Anggaran	Realisasi	Anggaran	Realisasi	Anggaran	Realisasi	Anggaran	Realisasi
1			2	3	4	5	6	7	8	9	10
5.02	5.02.0.00.0.00.02.0000	5.02.02.2.01.0002	Koordinasi dan Penyusunan Perubahan KUA dan Perubahan PPAS	8.874.780,00	6.844.250,00	0,00	0,00	0,00	0,00	0,00	0,00
5.02	5.02.0.00.0.00.02.0000	5.02.02.2.01.0003	Koordinasi, Penyusunan dan Verifikasi RKA-SKPD	13.497.218,00	12.500.000,00	0,00	0,00	0,00	0,00	0,00	0,00
5.02	5.02.0.00.0.00.02.0000	5.02.02.2.01.0004	Koordinasi, Penyusunan dan Verifikasi Perubahan RKA-SKPD	25.997.218,00	23.675.000,00	0,00	0,00	0,00	0,00	0,00	0,00
5.02	5.02.0.00.0.00.02.0000	5.02.02.2.01.0005	Koordinasi, Penyusunan dan Verifikasi DPA-SKPD	13.542.772,00	9.329.350,00	0,00	0,00	0,00	0,00	0,00	0,00
5.02	5.02.0.00.0.00.02.0000	5.02.02.2.01.0006	Koordinasi, Penyusunan dan Verifikasi Perubahan DPA-SKPD	14.368.654,00	6.892.400,00	0,00	0,00	0,00	0,00	0,00	0,00
5.02	5.02.0.00.0.00.02.0000	5.02.02.2.01.0007	Koordinasi dan Penyusunan Peraturan Daerah tentang APBD dan Peraturan Kepala Daerah tentang Penjabaran APBD	307.580.160,00	298.302.358,00	0,00	0,00	0,00	0,00	0,00	0,00
5.02	5.02.0.00.0.00.02.0000	5.02.02.2.01.0008	Koordinasi dan Penyusunan Peraturan Daerah tentang Perubahan APBD dan Peraturan Kepala Daerah tentang Penjabaran Perubahan APBD	333.631.018,00	306.407.000,00	54.011.175,00	50.650.000,00	0,00	0,00	0,00	0,00
5.02	5.02.0.00.0.00.02.0000	5.02.02.2.02	Koordinasi dan Pengelolaan Perbendaharaan Daerah	140.045.000,00	117.371.421,00	0,00	0,00	0,00	0,00	0,00	0,00
5.02	5.02.0.00.0.00.02.0000	5.02.02.2.02.0004	Penatausahaan Pembiayaan Daerah	24.000.000,00	12.000.000,00	0,00	0,00	0,00	0,00	0,00	0,00
5.02	5.02.0.00.0.00.02.0000	5.02.02.2.02.0005	Koordinasi, Fasilitasi, Asistensi, Sinkronisasi, Supervisi, Monitoring dan Evaluasi Pengelolaan Dana Perimbangan dan Dana Transfer Lainnya	2.025.000,00	2.025.000,00	0,00	0,00	0,00	0,00	0,00	0,00
5.02	5.02.0.00.0.00.02.0000	5.02.02.2.02.0009	Rekonsiliasi Data Penerimaan dan Pengeluaran Kas serta Pemungutan dan Pemotongan atas SP2D dengan Instansi Terkait	114.020.000,00	103.346.421,00	0,00	0,00	0,00	0,00	0,00	0,00
5.02	5.02.0.00.0.00.02.0000	5.02.02.2.03	Koordinasi dan Pelaksanaan Akuntansi dan Pelaporan Keuangan Daerah	439.918.164,00	351.379.844,00	28.917.400,00	26.400.000,00	0,00	0,00	0,00	0,00
5.02	5.02.0.00.0.00.02.0000	5.02.02.2.03.0002	Rekonsiliasi dan Verifikasi Aset, Kewajiban, Ekuitas, Pendapatan, Belanja, Pembiayaan, Pendapatan-LO dan Beban	146.725.000,00	124.375.000,00	0,00	0,00	0,00	0,00	0,00	0,00
5.02	5.02.0.00.0.00.02.0000	5.02.02.2.03.0003	Koordinasi Penyusunan Laporan Pertanggungjawaban Pelaksanaan APBD Bulanan, Triwulanan dan Semesteran	187.019.460,00	150.537.184,00	28.917.400,00	26.400.000,00	0,00	0,00	0,00	0,00
5.02	5.02.0.00.0.00.02.0000	5.02.02.2.03.0005	Koordinasi dan Penyusunan Rancangan Peraturan Daerah tentang Pertanggungjawaban Pelaksanaan APBD Kabupaten/Kota dan Rancangan Peraturan Kepala Daerah tentang Penjabaran Pertanggungjawaban Pelaksanaan APBD Kabupaten/Kota	106.173.704,00	76.467.660,00	0,00	0,00	0,00	0,00	0,00	0,00
5.02	5.02.0.00.0.00.02.0000	5.02.02.2.04	Penunjang Urusan Kewenangan Pengelolaan Keuangan Daerah	88.440.000,00	88.440.000,00	0,00	0,00	7.035.881.945,00	2.988.670.000,00	241.601.582.687,00	231.133.836.809,00
5.02	5.02.0.00.0.00.02.0000	5.02.02.2.04.0008	Analisis Perencanaan dan Penyaluran Bantuan Keuangan	88.440.000,00	88.440.000,00	0,00	0,00	0,00	0,00	235.817.885.448,00	225.679.106.569,00
5.02	5.02.0.00.0.00.02.0000	5.02.02.2.04.0009	Pengelolaan Dana Darurat dan Mendesak	0,00	0,00	0,00	0,00	7.035.881.945,00	2.988.670.000,00	0,00	0,00
5.02	5.02.0.00.0.00.02.0000	5.02.02.2.04.0010	Pengelolaan Dana bagi Hasil Kabupaten/Kota	0,00	0,00	0,00	0,00	0,00	0,00	5.783.697.239,00	5.454.730.240,00
5.02	5.02.0.00.0.00.02.0000	5.02.02.2.05	Pengelolaan Data dan Implementasi Sistem Informasi Pemerintah Daerah Lingkup Keuangan Daerah	208.140.000,00	169.739.277,00	0,00	0,00	0,00	0,00	0,00	0,00
5.02	5.02.0.00.0.00.02.0000	5.02.02.2.05.0003	Pembinaan Sistem Informasi Pemerintah Daerah Bidang Keuangan Daerah Pemerintah Kabupaten/Kota	208.140.000,00	169.739.277,00	0,00	0,00	0,00	0,00	0,00	0,00
5.02	5.02.0.00.0.00.02.0000	5.02.03	PROGRAM PENGELOLAAN BARANG MILIK DAERAH	1.304.203.502,00	753.804.517,00	435.987.500,00	153.525.000,00	0,00	0,00	0,00	0,00
5.02	5.02.0.00.0.00.02.0000	5.02.03.2.01	Pengelolaan Barang Milik Daerah	1.304.203.502,00	753.804.517,00	435.987.500,00	153.525.000,00	0,00	0,00	0,00	0,00
5.02	5.02.0.00.0.00.02.0000	5.02.03.2.01.0001	Penyusunan Standar Harga	492.056.000,00	440.618.800,00	0,00	0,00	0,00	0,00	0,00	0,00
5.02	5.02.0.00.0.00.02.0000	5.02.03.2.01.0003	Penyusunan Perencanaan Kebutuhan Barang Milik Daerah	27.251.002,00	12.600.150,00	0,00	0,00	0,00	0,00	0,00	0,00
5.02	5.02.0.00.0.00.02.0000	5.02.03.2.01.0005	Penatausahaan Barang Milik Daerah	152.041.000,00	105.443.847,00	10.100.000,00	9.550.000,00	0,00	0,00	0,00	0,00
5.02	5.02.0.00.0.00.02.0000	5.02.03.2.01.0007	Pengamanan Barang Milik Daerah	480.120.000,00	122.805.770,00	425.887.500,00	143.975.000,00	0,00	0,00	0,00	0,00
5.02	5.02.0.00.0.00.02.0000	5.02.03.2.01.0010	Optimalisasi Penggunaan, Pemanfaatan, Pemindahtanganan, Pemusnahan, dan Penghapusan Barang Milik Daerah	87.015.000,00	13.864.000,00	0,00	0,00	0,00	0,00	0,00	0,00
5.02	5.02.0.00.0.00.02.0000	5.02.03.2.01.0011	Rekonsiliasi dalam rangka Penyusunan Laporan Barang Milik Daerah	33.304.500,00	29.697.300,00	0,00	0,00	0,00	0,00	0,00	0,00
5.02	5.02.0.00.0.00.02.0000	5.02.03.2.01.0013	Pembinaan Pengelolaan Barang Milik Daerah Pemerintah Kabupaten/Kota	32.416.000,00	28.774.650,00	0,00	0,00	0,00	0,00	0,00	0,00
5.02	5.02.0.00.0.00.02.0000	5.02.04	PROGRAM PENGELOLAAN PENDAPATAN DAERAH	2.255.321.821,00	1.667.897.191,00	941.662.500,00	937.365.458,00	0,00	0,00	0,00	0,00
5.02	5.02.0.00.0.00.02.0000	5.02.04.2.01	Kegiatan Pengelolaan Pendapatan Daerah	2.255.321.821,00	1.667.897.191,00	941.662.500,00	937.365.458,00	0,00	0,00	0,00	0,00
5.02	5.02.0.00.0.00.02.0000	5.02.04.2.01.0001	Perencanaan Pengelolaan Pajak Daerah	208.675.000,00	90.332.085,00	0,00	0,00	0,00	0,00	0,00	0,00
5.02	5.02.0.00.0.00.02.0000	5.02.04.2.01.0003	Penyuluhan dan Penyebarluasan Kebijakan Pajak Daerah	201.093.362,00	79.901.110,00	0,00	0,00	0,00	0,00	0,00	0,00
5.02	5.02.0.00.0.00.02.0000	5.02.04.2.01.0004	Penyediaan Sarana dan Prasarana Pengelolaan Pajak Daerah	163.696.767,00	98.282.380,00	941.662.500,00	937.365.458,00	0,00	0,00	0,00	0,00
5.02	5.02.0.00.0.00.02.0000	5.02.04.2.01.0005	Pendataan dan Pendaftaran Objek Pajak Daerah	432.615.894,00	296.037.878,00	0,00	0,00	0,00	0,00	0,00	0,00
5.02	5.02.0.00.0.00.02.0000	5.02.04.2.01.0008	Penetapan Wajib Pajak Daerah	515.293.200,00	468.246.700,00	0,00	0,00	0,00	0,00	0,00	0,00
5.02	5.02.0.00.0.00.02.0000	5.02.04.2.01.0009	Pelayanan dan Konsultasi Pajak Daerah	186.854.850,00	160.195.488,00	0,00	0,00	0,00	0,00	0,00	0,00
5.02	5.02.0.00.0.00.02.0000	5.02.04.2.01.0011	Penagihan Pajak Daerah	369.619.820,00	337.107.800,00	0,00	0,00	0,00	0,00	0,00	0,00
5.02	5.02.0.00.0.00.02.0000	5.02.04.2.01.0013	Pengendalian, Pemeriksaan dan Pengawasan Pajak Daerah	121.812.928,00	110.493.750,00	0,00	0,00	0,00	0,00	0,00	0,00
5.02	5.02.0.00.0.00.02.0000	5.02.04.2.01.0015	Elektronifikasi Transaksi Pemerintah Daerah	55.660.000,00	27.300.000,00	0,00	0,00	0,00	0,00	0,00	0,00

Kode			Uraian Urusan, Organisasi, Program, Kegiatan dan Sub Kegiatan	Kelompok Belanja							
				Operasi		Modal		Tak Terduga		Transfer	
				Anggaran	Realisasi	Anggaran	Realisasi	Anggaran	Realisasi	Anggaran	Realisasi
1			2	3	4	5	6	7	8	9	10
5.03			KEPEGAWAIAN	11.471.429.006,00	9.141.508.834,00	0,00	0,00	0,00	0,00	0,00	0,00
5.03	5.03.5.04.0.00.01.0000		Badan Kepegawaian dan Pengembangan Sumber Daya Manusia	11.471.429.006,00	9.141.508.834,00	0,00	0,00	0,00	0,00	0,00	0,00
5.03	5.03.5.04.0.00.01.0000	5.03.01	PROGRAM PENUNJANG URUSAN PEMERINTAHAN DAERAH KABUPATEN/KOTA	7.108.003.618,00	5.927.055.051,00	0,00	0,00	0,00	0,00	0,00	0,00
5.03	5.03.5.04.0.00.01.0000	5.03.01.2.01	Perencanaan, Penganggaran, dan Evaluasi Kinerja Perangkat Daerah	11.685.018,00	11.682.350,00	0,00	0,00	0,00	0,00	0,00	0,00
5.03	5.03.5.04.0.00.01.0000	5.03.01.2.01.0001	Penyusunan Dokumen Perencanaan Perangkat Daerah	9.864.840,00	9.863.750,00	0,00	0,00	0,00	0,00	0,00	0,00
5.03	5.03.5.04.0.00.01.0000	5.03.01.2.01.0007	Evaluasi Kinerja Perangkat Daerah	1.820.178,00	1.818.600,00	0,00	0,00	0,00	0,00	0,00	0,00
5.03	5.03.5.04.0.00.01.0000	5.03.01.2.02	Administrasi Keuangan Perangkat Daerah	6.332.423.207,00	5.352.491.330,00	0,00	0,00	0,00	0,00	0,00	0,00
5.03	5.03.5.04.0.00.01.0000	5.03.01.2.02.0001	Penyediaan Gaji dan Tunjangan ASN	6.327.004.823,00	5.347.133.980,00	0,00	0,00	0,00	0,00	0,00	0,00
5.03	5.03.5.04.0.00.01.0000	5.03.01.2.02.0005	Koordinasi dan Penyusunan Laporan Keuangan Akhir Tahun SKPD	2.003.070,00	1.980.500,00	0,00	0,00	0,00	0,00	0,00	0,00
5.03	5.03.5.04.0.00.01.0000	5.03.01.2.02.0007	Koordinasi dan Penyusunan Laporan Keuangan Bulanan/ Triwulanan/ Semesteran SKPD	1.819.824,00	1.799.350,00	0,00	0,00	0,00	0,00	0,00	0,00
5.03	5.03.5.04.0.00.01.0000	5.03.01.2.02.0008	Penyusunan Pelaporan dan Analisis Prognosis Realisasi Anggaran	1.595.490,00	1.577.500,00	0,00	0,00	0,00	0,00	0,00	0,00
5.03	5.03.5.04.0.00.01.0000	5.03.01.2.06	Administrasi Umum Perangkat Daerah	386.832.393,00	301.303.943,00	0,00	0,00	0,00	0,00	0,00	0,00
5.03	5.03.5.04.0.00.01.0000	5.03.01.2.06.0001	Penyediaan Komponen Instalasi Listrik/Penerangan Bangunan Kantor	5.840.520,00	4.318.020,00	0,00	0,00	0,00	0,00	0,00	0,00
5.03	5.03.5.04.0.00.01.0000	5.03.01.2.06.0002	Penyediaan Peralatan dan Perlengkapan Kantor	77.748.123,00	42.858.248,00	0,00	0,00	0,00	0,00	0,00	0,00
5.03	5.03.5.04.0.00.01.0000	5.03.01.2.06.0004	Penyediaan Bahan Logistik Kantor	38.725.000,00	21.187.500,00	0,00	0,00	0,00	0,00	0,00	0,00
5.03	5.03.5.04.0.00.01.0000	5.03.01.2.06.0005	Penyediaan Barang Cetakan dan Penggandaan	43.318.750,00	25.430.000,00	0,00	0,00	0,00	0,00	0,00	0,00
5.03	5.03.5.04.0.00.01.0000	5.03.01.2.06.0006	Penyediaan Bahan Bacaan dan Peraturan Perundang-undangan	7.200.000,00	3.360.000,00	0,00	0,00	0,00	0,00	0,00	0,00
5.03	5.03.5.04.0.00.01.0000	5.03.01.2.06.0009	Penyelenggaraan Rapat Koordinasi dan Konsultasi SKPD	214.000.000,00	204.150.175,00	0,00	0,00	0,00	0,00	0,00	0,00
5.03	5.03.5.04.0.00.01.0000	5.03.01.2.08	Penyediaan Jasa Penunjang Urusan Pemerintahan Daerah	293.399.000,00	214.857.743,00	0,00	0,00	0,00	0,00	0,00	0,00
5.03	5.03.5.04.0.00.01.0000	5.03.01.2.08.0001	Penyediaan Jasa Surat Menyurat	1.500.000,00	0,00	0,00	0,00	0,00	0,00	0,00	0,00
5.03	5.03.5.04.0.00.01.0000	5.03.01.2.08.0002	Penyediaan Jasa Komunikasi, Sumber Daya Air dan Listrik	175.184.000,00	123.033.744,00	0,00	0,00	0,00	0,00	0,00	0,00
5.03	5.03.5.04.0.00.01.0000	5.03.01.2.08.0004	Penyediaan Jasa Pelayanan Umum Kantor	116.715.000,00	91.823.999,00	0,00	0,00	0,00	0,00	0,00	0,00
5.03	5.03.5.04.0.00.01.0000	5.03.01.2.09	Pemeliharaan Barang Milik Daerah Penunjang Urusan Pemerintahan Daerah	83.664.000,00	46.719.685,00	0,00	0,00	0,00	0,00	0,00	0,00
5.03	5.03.5.04.0.00.01.0000	5.03.01.2.09.0002	Penyediaan Jasa Pemeliharaan, Biaya Pemeliharaan, Pajak dan Perizinan Kendaraan Dinas Operasional atau Lapangan	53.664.000,00	30.219.685,00	0,00	0,00	0,00	0,00	0,00	0,00
5.03	5.03.5.04.0.00.01.0000	5.03.01.2.09.0010	Pemeliharaan/Rehabilitasi Sarana dan Prasarana Gedung Kantor atau Bangunan Lainnya	30.000.000,00	16.500.000,00	0,00	0,00	0,00	0,00	0,00	0,00
5.03	5.03.5.04.0.00.01.0000	5.03.02	PROGRAM KEPEGAWAIAN DAERAH	4.363.425.388,00	3.214.453.783,00	0,00	0,00	0,00	0,00	0,00	0,00
5.03	5.03.5.04.0.00.01.0000	5.03.02.2.01	Pengadaan, Pemberhentian dan Informasi Kepegawaian ASN	822.251.900,00	757.166.124,00	0,00	0,00	0,00	0,00	0,00	0,00
5.03	5.03.5.04.0.00.01.0000	5.03.02.2.01.0002	Penyusunan Rencana Kebutuhan, Jenis dan Jumlah Jabatan untuk Pelaksanaan Pengadaan ASN	108.540.000,00	105.687.500,00	0,00	0,00	0,00	0,00	0,00	0,00
5.03	5.03.5.04.0.00.01.0000	5.03.02.2.01.0008	Fasilitasi Lembaga Profesi ASN	662.806.900,00	615.964.724,00	0,00	0,00	0,00	0,00	0,00	0,00
5.03	5.03.5.04.0.00.01.0000	5.03.02.2.01.0010	Pengelolaan Sistem Informasi Kepegawaian	50.905.000,00	35.513.900,00	0,00	0,00	0,00	0,00	0,00	0,00
5.03	5.03.5.04.0.00.01.0000	5.03.02.2.02	Mutasi dan Promosi ASN	263.245.000,00	256.744.442,00	0,00	0,00	0,00	0,00	0,00	0,00
5.03	5.03.5.04.0.00.01.0000	5.03.02.2.02.0002	Pengelolaan Kenaikan Pangkat ASN	75.220.000,00	72.655.000,00	0,00	0,00	0,00	0,00	0,00	0,00
5.03	5.03.5.04.0.00.01.0000	5.03.02.2.02.0003	Pengelolaan Promosi ASN	188.025.000,00	184.089.442,00	0,00	0,00	0,00	0,00	0,00	0,00
5.03	5.03.5.04.0.00.01.0000	5.03.02.2.03	Pengembangan Kompetensi ASN	2.875.270.000,00	1.985.785.717,00	0,00	0,00	0,00	0,00	0,00	0,00
5.03	5.03.5.04.0.00.01.0000	5.03.02.2.03.0001	Peningkatan Kapasitas Kinerja ASN	1.968.220.000,00	1.806.639.675,00	0,00	0,00	0,00	0,00	0,00	0,00
5.03	5.03.5.04.0.00.01.0000	5.03.02.2.03.0004	Pengelolaan Pendidikan Lanjutan ASN	907.050.000,00	179.146.042,00	0,00	0,00	0,00	0,00	0,00	0,00
5.03	5.03.5.04.0.00.01.0000	5.03.02.2.04	Penilaian dan Evaluasi Kinerja Aparatur	402.658.488,00	214.757.500,00	0,00	0,00	0,00	0,00	0,00	0,00
5.03	5.03.5.04.0.00.01.0000	5.03.02.2.04.0001	Penyusunan Kebijakan Penilaian dan Evaluasi Kinerja Aparatur	75.772.000,00	50.700.000,00	0,00	0,00	0,00	0,00	0,00	0,00
5.03	5.03.5.04.0.00.01.0000	5.03.02.2.04.0004	Pengelolaan Pemberian Penghargaan bagi Pegawai	189.976.758,00	83.282.500,00	0,00	0,00	0,00	0,00	0,00	0,00
5.03	5.03.5.04.0.00.01.0000	5.03.02.2.04.0007	Pembinaan Disiplin ASN	136.909.730,00	80.775.000,00	0,00	0,00	0,00	0,00	0,00	0,00
5.04			PENDIDIKAN DAN PELATIHAN	2.962.458.197,00	1.877.776.146,00	0,00	0,00	0,00	0,00	0,00	0,00
5.04	5.03.5.04.0.00.01.0000		Badan Kepegawaian dan Pengembangan Sumber Daya Manusia	2.962.458.197,00	1.877.776.146,00	0,00	0,00	0,00	0,00	0,00	0,00
5.04	5.03.5.04.0.00.01.0000	5.04.02	PROGRAM PENGEMBANGAN SUMBER DAYA MANUSIA	2.962.458.197,00	1.877.776.146,00	0,00	0,00	0,00	0,00	0,00	0,00
5.04	5.03.5.04.0.00.01.0000	5.04.02.2.01	Pengembangan Kompetensi Teknis	1.141.631.875,00	788.176.787,00	0,00	0,00	0,00	0,00	0,00	0,00
5.04	5.03.5.04.0.00.01.0000	5.04.02.2.01.0003	Penyelenggaraan Pengembangan Kompetensi Teknis Umum, Inti, dan Pilihan bagi Jabatan Administrasi Penyelenggara Urusan Pemerintahan Konkuren, Perangkat Daerah Penunjang, dan Urusan Pemerintahan Umum	1.141.631.875,00	788.176.787,00	0,00	0,00	0,00	0,00	0,00	0,00
5.04	5.03.5.04.0.00.01.0000	5.04.02.2.02	Sertifikasi, Kelembagaan, Pengembangan Kompetensi Manajerial dan Fungsional	1.820.826.322,00	1.089.599.359,00	0,00	0,00	0,00	0,00	0,00	0,00
5.04	5.03.5.04.0.00.01.0000	5.04.02.2.02.0007	Penyelenggaraan Pengembangan Kompetensi bagi Pimpinan Daerah, Jabatan Pimpinan Tinggi, Jabatan Fungsional, Kepemimpinan, dan Prajabatan	1.820.826.322,00	1.089.599.359,00	0,00	0,00	0,00	0,00	0,00	0,00

Kode			Uraian Urusan, Organisasi, Program, Kegiatan dan Sub Kegiatan	Kelompok Belanja							
				Operasi		Modal		Tak Terduga		Transfer	
				Anggaran	Realisasi	Anggaran	Realisasi	Anggaran	Realisasi	Anggaran	Realisasi
1			2	3	4	5	6	7	8	9	10
5.05			PENELITIAN DAN PENGEMBANGAN	875.362.700,00	763.017.387,00	0,00	0,00	0,00	0,00	0,00	0,00
5.05	5.01.5.05.0.00.02.0000		Badan Perencanaan Pembangunan, Penelitian dan Pengembangan Daerah	875.362.700,00	763.017.387,00	0,00	0,00	0,00	0,00	0,00	0,00
5.05	5.01.5.05.0.00.02.0000	5.05.02	PROGRAM PENELITIAN DAN PENGEMBANGAN DAERAH	762.311.300,00	672.887.337,00	0,00	0,00	0,00	0,00	0,00	0,00
5.05	5.01.5.05.0.00.02.0000	5.05.02.2.01	Penelitian dan Pengembangan Bidang Penyelenggaraan Pemerintahan dan Pengkajian Peraturan	28.219.100,00	24.750.000,00	0,00	0,00	0,00	0,00	0,00	0,00
5.05	5.01.5.05.0.00.02.0000	5.05.02.2.01.0012	Pengelolaan Data Kelitbangan dan Peraturan	28.219.100,00	24.750.000,00	0,00	0,00	0,00	0,00	0,00	0,00
5.05	5.01.5.05.0.00.02.0000	5.05.02.2.03	Penelitian dan Pengembangan Bidang Ekonomi dan Pembangunan	324.809.000,00	304.621.752,00	0,00	0,00	0,00	0,00	0,00	0,00
5.05	5.01.5.05.0.00.02.0000	5.05.02.2.03.0002	Penelitian dan Pengembangan Perindustrian dan Perdagangan	162.404.500,00	150.496.810,00	0,00	0,00	0,00	0,00	0,00	0,00
5.05	5.01.5.05.0.00.02.0000	5.05.02.2.03.0004	Penelitian dan Pengembangan Pertanian, Perkebunan dan Pangan	162.404.500,00	154.124.942,00	0,00	0,00	0,00	0,00	0,00	0,00
5.05	5.01.5.05.0.00.02.0000	5.05.02.2.04	Pengembangan Inovasi dan Teknologi	409.283.200,00	343.515.585,00	0,00	0,00	0,00	0,00	0,00	0,00
5.05	5.01.5.05.0.00.02.0000	5.05.02.2.04.0003	Diseminasi Jenis, Prosedur dan Metode Penyelenggaraan Pemerintahan Daerah yang Bersifat Inovatif	387.027.200,00	327.415.585,00	0,00	0,00	0,00	0,00	0,00	0,00
5.05	5.01.5.05.0.00.02.0000	5.05.02.2.04.0005	Fasilitasi Hak Kekayaan Intelektual	22.256.000,00	16.100.000,00	0,00	0,00	0,00	0,00	0,00	0,00
5.05	5.01.5.05.0.00.02.0000	5.05.03	PROGRAM RISET DAN INOVASI DAERAH	113.051.400,00	90.130.050,00	0,00	0,00	0,00	0,00	0,00	0,00
5.05	5.01.5.05.0.00.02.0000	5.05.03.2.02	Invensi dan Inovasi	113.051.400,00	90.130.050,00	0,00	0,00	0,00	0,00	0,00	0,00
5.05	5.01.5.05.0.00.02.0000	5.05.03.2.02.0026	Fasilitasi dan pembinaan untuk pengembangan perusahaan pemula berbasis riset	113.051.400,00	90.130.050,00	0,00	0,00	0,00	0,00	0,00	0,00
6			UNSUR PENGAWASAN URUSAN PEMERINTAHAN	21.839.045.699,00	16.227.390.573,00	5.001.895.810,00	4.558.324.146,00	0,00	0,00	0,00	0,00
6.01			INSPEKTORAT DAERAH	21.839.045.699,00	16.227.390.573,00	5.001.895.810,00	4.558.324.146,00	0,00	0,00	0,00	0,00
6.01	6.01.0.00.0.00.01.0000		Inspektorat Daerah	21.839.045.699,00	16.227.390.573,00	5.001.895.810,00	4.558.324.146,00	0,00	0,00	0,00	0,00
6.01	6.01.0.00.0.00.01.0000	6.01.01	PROGRAM PENUNJANG URUSAN PEMERINTAHAN DAERAH KABUPATEN/KOTA	13.711.112.465,00	10.823.621.106,00	5.001.895.810,00	4.558.324.146,00	0,00	0,00	0,00	0,00
6.01	6.01.0.00.0.00.01.0000	6.01.01.2.01	Perencanaan, Penganggaran, dan Evaluasi Kinerja Perangkat Daerah	7.585.456,00	4.804.800,00	0,00	0,00	0,00	0,00	0,00	0,00
6.01	6.01.0.00.0.00.01.0000	6.01.01.2.01.0001	Penyusunan Dokumen Perencanaan Perangkat Daerah	4.833.760,00	4.804.800,00	0,00	0,00	0,00	0,00	0,00	0,00
6.01	6.01.0.00.0.00.01.0000	6.01.01.2.01.0007	Evaluasi Kinerja Perangkat Daerah	2.751.696,00	0,00	0,00	0,00	0,00	0,00	0,00	0,00
6.01	6.01.0.00.0.00.01.0000	6.01.01.2.02	Administrasi Keuangan Perangkat Daerah	11.893.948.624,00	9.346.234.150,00	0,00	0,00	0,00	0,00	0,00	0,00
6.01	6.01.0.00.0.00.01.0000	6.01.01.2.02.0001	Penyediaan Gaji dan Tunjangan ASN	11.888.745.116,00	9.342.789.150,00	0,00	0,00	0,00	0,00	0,00	0,00
6.01	6.01.0.00.0.00.01.0000	6.01.01.2.02.0005	Koordinasi dan Penyusunan Laporan Keuangan Akhir Tahun SKPD	2.351.856,00	2.220.000,00	0,00	0,00	0,00	0,00	0,00	0,00
6.01	6.01.0.00.0.00.01.0000	6.01.01.2.02.0007	Koordinasi dan Penyusunan Laporan Keuangan Bulanan/ Triwulanan/ Semesteran SKPD	1.694.712,00	1.225.000,00	0,00	0,00	0,00	0,00	0,00	0,00
6.01	6.01.0.00.0.00.01.0000	6.01.01.2.02.0008	Penyusunan Pelaporan dan Analisis Prognosis Realisasi Anggaran	1.156.940,00	0,00	0,00	0,00	0,00	0,00	0,00	0,00
6.01	6.01.0.00.0.00.01.0000	6.01.01.2.05	Administrasi Kepegawaian Perangkat Daerah	134.012.500,00	120.260.000,00	0,00	0,00	0,00	0,00	0,00	0,00
6.01	6.01.0.00.0.00.01.0000	6.01.01.2.05.0002	Pengadaan Pakaian Dinas beserta Atribut Kelengkapannya	134.012.500,00	120.260.000,00	0,00	0,00	0,00	0,00	0,00	0,00
6.01	6.01.0.00.0.00.01.0000	6.01.01.2.06	Administrasi Umum Perangkat Daerah	1.261.046.885,00	1.079.586.783,00	379.279.810,00	146.555.000,00	0,00	0,00	0,00	0,00
6.01	6.01.0.00.0.00.01.0000	6.01.01.2.06.0001	Penyediaan Komponen Instalasi Listrik/Penerangan Bangunan Kantor	17.839.680,00	12.500.000,00	0,00	0,00	0,00	0,00	0,00	0,00
6.01	6.01.0.00.0.00.01.0000	6.01.01.2.06.0002	Penyediaan Peralatan dan Perlengkapan Kantor	122.210.809,00	109.241.500,00	379.279.810,00	146.555.000,00	0,00	0,00	0,00	0,00
6.01	6.01.0.00.0.00.01.0000	6.01.01.2.06.0004	Penyediaan Bahan Logistik Kantor	63.750.000,00	35.925.000,00	0,00	0,00	0,00	0,00	0,00	0,00
6.01	6.01.0.00.0.00.01.0000	6.01.01.2.06.0005	Penyediaan Barang Cetakan dan Penggandaan	40.766.396,00	26.841.400,00	0,00	0,00	0,00	0,00	0,00	0,00
6.01	6.01.0.00.0.00.01.0000	6.01.01.2.06.0006	Penyediaan Bahan Bacaan dan Peraturan Perundang-undangan	6.480.000,00	6.110.000,00	0,00	0,00	0,00	0,00	0,00	0,00
6.01	6.01.0.00.0.00.01.0000	6.01.01.2.06.0009	Penyelenggaraan Rapat Koordinasi dan Konsultasi SKPD	1.010.000.000,00	888.968.883,00	0,00	0,00	0,00	0,00	0,00	0,00
6.01	6.01.0.00.0.00.01.0000	6.01.01.2.08	Penyediaan Jasa Penunjang Urusan Pemerintahan Daerah	156.349.000,00	91.673.573,00	0,00	0,00	0,00	0,00	0,00	0,00
6.01	6.01.0.00.0.00.01.0000	6.01.01.2.08.0002	Penyediaan Jasa Komunikasi, Sumber Daya Air dan Listrik	100.420.000,00	65.975.673,00	0,00	0,00	0,00	0,00	0,00	0,00
6.01	6.01.0.00.0.00.01.0000	6.01.01.2.08.0004	Penyediaan Jasa Pelayanan Umum Kantor	55.929.000,00	25.697.900,00	0,00	0,00	0,00	0,00	0,00	0,00
6.01	6.01.0.00.0.00.01.0000	6.01.01.2.09	Pemeliharaan Barang Milik Daerah Penunjang Urusan Pemerintahan Daerah	258.170.000,00	181.061.800,00	4.622.616.000,00	4.411.769.146,00	0,00	0,00	0,00	0,00
6.01	6.01.0.00.0.00.01.0000	6.01.01.2.09.0002	Penyediaan Jasa Pemeliharaan, Biaya Pemeliharaan, Pajak dan Perizinan Kendaraan Dinas Operasional atau Lapangan	215.950.000,00	148.471.800,00	0,00	0,00	0,00	0,00	0,00	0,00
6.01	6.01.0.00.0.00.01.0000	6.01.01.2.09.0009	Pemeliharaan/Rehabilitasi Gedung Kantor dan Bangunan Lainnya	26.520.000,00	26.520.000,00	4.622.616.000,00	4.411.769.146,00	0,00	0,00	0,00	0,00
6.01	6.01.0.00.0.00.01.0000	6.01.01.2.09.0010	Pemeliharaan/Rehabilitasi Sarana dan Prasarana Gedung Kantor atau Bangunan Lainnya	15.700.000,00	6.070.000,00	0,00	0,00	0,00	0,00	0,00	0,00
6.01	6.01.0.00.0.00.01.0000	6.01.02	PROGRAM PENYELENGGARAAN PENGAWASAN	1.908.012.662,00	1.291.285.100,00	0,00	0,00	0,00	0,00	0,00	0,00
6.01	6.01.0.00.0.00.01.0000	6.01.02.2.01	Penyelenggaraan Pengawasan Internal	1.494.961.662,00	962.920.100,00	0,00	0,00	0,00	0,00	0,00	0,00
6.01	6.01.0.00.0.00.01.0000	6.01.02.2.01.0001	Pengawasan Kinerja Pemerintah Daerah	184.172.094,00	178.720.000,00	0,00	0,00	0,00	0,00	0,00	0,00
6.01	6.01.0.00.0.00.01.0000	6.01.02.2.01.0002	Pengawasan Keuangan Pemerintah Daerah	387.293.794,00	365.325.000,00	0,00	0,00	0,00	0,00	0,00	0,00
6.01	6.01.0.00.0.00.01.0000	6.01.02.2.01.0003	Reviu Laporan Kinerja	110.958.986,00	55.860.000,00	0,00	0,00	0,00	0,00	0,00	0,00
6.01	6.01.0.00.0.00.01.0000	6.01.02.2.01.0004	Reviu Laporan Keuangan	171.118.994,00	41.855.000,00	0,00	0,00	0,00	0,00	0,00	0,00

Kode			Uraian Urusan, Organisasi, Program, Kegiatan dan Sub Kegiatan	Kelompok Belanja							
				Operasi		Modal		Tak Terduga		Transfer	
				Anggaran	Realisasi	Anggaran	Realisasi	Anggaran	Realisasi	Anggaran	Realisasi
1			2	3	4	5	6	7	8	9	10
6.01	6.01.0.00.0.00.01.0000	6.01.02.2.01.0005	Pengawasan Desa	476.699.794,00	299.750.000,00	0,00	0,00	0,00	0,00	0,00	0,00
6.01	6.01.0.00.0.00.01.0000	6.01.02.2.01.0007	Monitoring dan Evaluasi Tindak Lanjut Hasil Pemeriksaan BPK RI dan Tindak Lanjut Hasil Pemeriksaan APIP	164.718.000,00	21.410.100,00	0,00	0,00	0,00	0,00	0,00	0,00
6.01	6.01.0.00.0.00.01.0000	6.01.02.2.02	Penyelenggaraan Pengawasan dengan Tujuan Tertentu	413.051.000,00	328.365.000,00	0,00	0,00	0,00	0,00	0,00	0,00
6.01	6.01.0.00.0.00.01.0000	6.01.02.2.02.0001	Penanganan Penyelesaian Kerugian Negara/Daerah	8.562.000,00	6.375.000,00	0,00	0,00	0,00	0,00	0,00	0,00
6.01	6.01.0.00.0.00.01.0000	6.01.02.2.02.0002	Pengawasan dengan Tujuan Tertentu	404.489.000,00	321.990.000,00	0,00	0,00	0,00	0,00	0,00	0,00
6.01	6.01.0.00.0.00.01.0000	6.01.03	PROGRAM PERUMUSAN KEBIJAKAN, PENDAMPINGAN DAN ASISTENSI	6.219.920.572,00	4.112.484.367,00	0,00	0,00	0,00	0,00	0,00	0,00
6.01	6.01.0.00.0.00.01.0000	6.01.03.2.01	Perumusan Kebijakan Teknis di Bidang Pengawasan dan Fasilitasi Pengawasan	106.900.000,00	8.500.000,00	0,00	0,00	0,00	0,00	0,00	0,00
6.01	6.01.0.00.0.00.01.0000	6.01.03.2.01.0001	Perumusan Kebijakan Teknis di Bidang Pengawasan	106.900.000,00	8.500.000,00	0,00	0,00	0,00	0,00	0,00	0,00
6.01	6.01.0.00.0.00.01.0000	6.01.03.2.02	Pendampingan dan Asistensi	6.113.020.572,00	4.103.984.367,00	0,00	0,00	0,00	0,00	0,00	0,00
6.01	6.01.0.00.0.00.01.0000	6.01.03.2.02.0001	Pendampingan dan Asistensi Urusan Pemerintahan Daerah	810.078.052,00	331.944.000,00	0,00	0,00	0,00	0,00	0,00	0,00
6.01	6.01.0.00.0.00.01.0000	6.01.03.2.02.0002	Pendampingan, Asistensi, Verifikasi, dan Penilaian Reformasi Birokrasi	3.375.201.250,00	2.954.473.867,00	0,00	0,00	0,00	0,00	0,00	0,00
6.01	6.01.0.00.0.00.01.0000	6.01.03.2.02.0003	Koordinasi, Monitoring dan Evaluasi serta Verifikasi Pencegahan dan Pemberantasan Korupsi	1.336.869.000,00	599.300.000,00	0,00	0,00	0,00	0,00	0,00	0,00
6.01	6.01.0.00.0.00.01.0000	6.01.03.2.02.0004	Pendampingan, Asistensi dan Verifikasi Penegakan Integritas	590.872.270,00	218.266.500,00	0,00	0,00	0,00	0,00	0,00	0,00
7			UNSUR KEWILAYAHAN	47.720.601.562,00	38.150.367.576,00	1.002.841.401,00	799.373.425,00	0,00	0,00	0,00	0,00
7.01			KECAMATAN	47.720.601.562,00	38.150.367.576,00	1.002.841.401,00	799.373.425,00	0,00	0,00	0,00	0,00
7.01	7.01.0.00.0.00.01.0000		Kecamatan Sungai Raya	3.531.013.101,00	2.799.225.477,00	172.531.920,00	135.250.000,00	0,00	0,00	0,00	0,00
7.01	7.01.0.00.0.00.01.0000	7.01.01	PROGRAM PENUNJANG URUSAN PEMERINTAHAN DAERAH KABUPATEN/KOTA	3.315.535.625,00	2.635.390.377,00	172.531.920,00	135.250.000,00	0,00	0,00	0,00	0,00
7.01	7.01.0.00.0.00.01.0000	7.01.01.2.01	Perencanaan, Penganggaran, dan Evaluasi Kinerja Perangkat Daerah	2.578.500,00	2.550.000,00	0,00	0,00	0,00	0,00	0,00	0,00
7.01	7.01.0.00.0.00.01.0000	7.01.01.2.01.0001	Penyusunan Dokumen Perencanaan Perangkat Daerah	2.224.500,00	2.200.000,00	0,00	0,00	0,00	0,00	0,00	0,00
7.01	7.01.0.00.0.00.01.0000	7.01.01.2.01.0007	Evaluasi Kinerja Perangkat Daerah	354.000,00	350.000,00	0,00	0,00	0,00	0,00	0,00	0,00
7.01	7.01.0.00.0.00.01.0000	7.01.01.2.02	Administrasi Keuangan Perangkat Daerah	3.010.457.377,00	2.385.596.474,00	0,00	0,00	0,00	0,00	0,00	0,00
7.01	7.01.0.00.0.00.01.0000	7.01.01.2.02.0001	Penyediaan Gaji dan Tunjangan ASN	3.008.333.377,00	2.383.496.474,00	0,00	0,00	0,00	0,00	0,00	0,00
7.01	7.01.0.00.0.00.01.0000	7.01.01.2.02.0005	Koordinasi dan Penyusunan Laporan Keuangan Akhir Tahun SKPD	708.000,00	700.000,00	0,00	0,00	0,00	0,00	0,00	0,00
7.01	7.01.0.00.0.00.01.0000	7.01.01.2.02.0007	Koordinasi dan Penyusunan Laporan Keuangan Bulanan/ Triwulanan/ Semesteran SKPD	708.000,00	700.000,00	0,00	0,00	0,00	0,00	0,00	0,00
7.01	7.01.0.00.0.00.01.0000	7.01.01.2.02.0008	Penyusunan Pelaporan dan Analisis Prognosis Realisasi Anggaran	708.000,00	700.000,00	0,00	0,00	0,00	0,00	0,00	0,00
7.01	7.01.0.00.0.00.01.0000	7.01.01.2.06	Administrasi Umum Perangkat Daerah	198.955.828,00	169.877.550,00	0,00	0,00	0,00	0,00	0,00	0,00
7.01	7.01.0.00.0.00.01.0000	7.01.01.2.06.0001	Penyediaan Komponen Instalasi Listrik/Penerangan Bangunan Kantor	1.785.500,00	1.750.000,00	0,00	0,00	0,00	0,00	0,00	0,00
7.01	7.01.0.00.0.00.01.0000	7.01.01.2.06.0002	Penyediaan Peralatan dan Perlengkapan Kantor	15.601.603,00	15.450.900,00	0,00	0,00	0,00	0,00	0,00	0,00
7.01	7.01.0.00.0.00.01.0000	7.01.01.2.06.0004	Penyediaan Bahan Logistik Kantor	46.575.000,00	27.500.000,00	0,00	0,00	0,00	0,00	0,00	0,00
7.01	7.01.0.00.0.00.01.0000	7.01.01.2.06.0005	Penyediaan Barang Cetakan dan Penggandaan	4.993.725,00	4.970.000,00	0,00	0,00	0,00	0,00	0,00	0,00
7.01	7.01.0.00.0.00.01.0000	7.01.01.2.06.0009	Penyelenggaraan Rapat Koordinasi dan Konsultasi SKPD	130.000.000,00	120.206.650,00	0,00	0,00	0,00	0,00	0,00	0,00
7.01	7.01.0.00.0.00.01.0000	7.01.01.2.08	Penyediaan Jasa Penunjang Urusan Pemerintahan Daerah	60.833.920,00	50.138.253,00	0,00	0,00	0,00	0,00	0,00	0,00
7.01	7.01.0.00.0.00.01.0000	7.01.01.2.08.0002	Penyediaan Jasa Komunikasi, Sumber Daya Air dan Listrik	23.713.920,00	13.018.253,00	0,00	0,00	0,00	0,00	0,00	0,00
7.01	7.01.0.00.0.00.01.0000	7.01.01.2.08.0004	Penyediaan Jasa Pelayanan Umum Kantor	37.120.000,00	37.120.000,00	0,00	0,00	0,00	0,00	0,00	0,00
7.01	7.01.0.00.0.00.01.0000	7.01.01.2.09	Pemeliharaan Barang Milik Daerah Penunjang Urusan Pemerintahan Daerah	42.710.000,00	27.228.100,00	172.531.920,00	135.250.000,00	0,00	0,00	0,00	0,00
7.01	7.01.0.00.0.00.01.0000	7.01.01.2.09.0002	Penyediaan Jasa Pemeliharaan, Biaya Pemeliharaan, Pajak dan Perizinan Kendaraan Dinas Operasional atau Lapangan	34.760.000,00	19.568.100,00	0,00	0,00	0,00	0,00	0,00	0,00
7.01	7.01.0.00.0.00.01.0000	7.01.01.2.09.0010	Pemeliharaan/Rehabilitasi Sarana dan Prasarana Gedung Kantor atau Bangunan Lainnya	7.950.000,00	7.660.000,00	172.531.920,00	135.250.000,00	0,00	0,00	0,00	0,00
7.01	7.01.0.00.0.00.01.0000	7.01.02	PROGRAM PENYELENGGARAAN PEMERINTAHAN DAN PELAYANAN PUBLIK	8.799.880,00	8.776.000,00	0,00	0,00	0,00	0,00	0,00	0,00
7.01	7.01.0.00.0.00.01.0000	7.01.02.2.02	Penyelenggaraan Urusan Pemerintahan yang Tidak Dilaksanakan oleh Unit Kerja Perangkat Daerah yang Ada di Kecamatan	8.799.880,00	8.776.000,00	0,00	0,00	0,00	0,00	0,00	0,00
7.01	7.01.0.00.0.00.01.0000	7.01.02.2.02.0003	Peningkatan Efektifitas Pelaksanaan Pelayanan kepada Masyarakat di Wilayah Kecamatan	8.799.880,00	8.776.000,00	0,00	0,00	0,00	0,00	0,00	0,00
7.01	7.01.0.00.0.00.01.0000	7.01.03	PROGRAM PEMBERDAYAAN MASYARAKAT DESA DAN KELURAHAN	101.354.004,00	74.816.600,00	0,00	0,00	0,00	0,00	0,00	0,00
7.01	7.01.0.00.0.00.01.0000	7.01.03.2.01	Koordinasi Kegiatan Pemberdayaan Desa	101.354.004,00	74.816.600,00	0,00	0,00	0,00	0,00	0,00	0,00
7.01	7.01.0.00.0.00.01.0000	7.01.03.2.01.0001	Peningkatan Partisipasi Masyarakat dalam Forum Musyawarah Perencanaan Pembangunan di Desa	17.199.504,00	2.566.600,00	0,00	0,00	0,00	0,00	0,00	0,00
7.01	7.01.0.00.0.00.01.0000	7.01.03.2.01.0002	Sinkronisasi Program Kerja dan Kegiatan Pemberdayaan Masyarakat yang Dilakukan oleh Pemerintah dan Swasta di Wilayah Kerja Kecamatan	66.954.500,00	59.650.000,00	0,00	0,00	0,00	0,00	0,00	0,00

Kode			Uraian Urusan, Organisasi, Program, Kegiatan dan Sub Kegiatan	Kelompok Belanja							
				Operasi		Modal		Tak Terduga		Transfer	
				Anggaran	Realisasi	Anggaran	Realisasi	Anggaran	Realisasi	Anggaran	Realisasi
1			2	3	4	5	6	7	8	9	10
7.01	7.01.0.00.0.00.01.0000	7.01.03.2.01.0003	Peningkatan Efektifitas Kegiatan Pemberdayaan Masyarakat di Wilayah Kecamatan	17.200.000,00	12.600.000,00	0,00	0,00	0,00	0,00	0,00	0,00
7.01	7.01.0.00.0.00.01.0000	7.01.04	PROGRAM KOORDINASI KETENTRAMAN DAN KETERTIBAN UMUM	31.595.000,00	7.500.000,00	0,00	0,00	0,00	0,00	0,00	0,00
7.01	7.01.0.00.0.00.01.0000	7.01.04.2.01	Koordinasi Upaya Penyelenggaraan Ketenteraman dan Ketertiban Umum	31.595.000,00	7.500.000,00	0,00	0,00	0,00	0,00	0,00	0,00
7.01	7.01.0.00.0.00.01.0000	7.01.04.2.01.0001	Sinergitas dengan Kepolisian Negara Republik Indonesia, Tentara Nasional Indonesia dan Instansi Vertikal di Wilayah Kecamatan	31.595.000,00	7.500.000,00	0,00	0,00	0,00	0,00	0,00	0,00
7.01	7.01.0.00.0.00.01.0000	7.01.05	PROGRAM PENYELENGGARAAN URUSAN PEMERINTAHAN UMUM	70.228.592,00	69.242.500,00	0,00	0,00	0,00	0,00	0,00	0,00
7.01	7.01.0.00.0.00.01.0000	7.01.05.2.01	Penyelenggaraan Urusan Pemerintahan Umum Sesuai Penugasan Kepala Daerah	70.228.592,00	69.242.500,00	0,00	0,00	0,00	0,00	0,00	0,00
7.01	7.01.0.00.0.00.01.0000	7.01.05.2.01.0003	Pembinaan Persatuan dan Kesatuan Bangsa	48.328.592,00	48.242.500,00	0,00	0,00	0,00	0,00	0,00	0,00
7.01	7.01.0.00.0.00.01.0000	7.01.05.2.01.0008	Pelaksanaan Tugas Forum Koordinasi Pimpinan di Kecamatan	21.900.000,00	21.000.000,00	0,00	0,00	0,00	0,00	0,00	0,00
7.01	7.01.0.00.0.00.01.0000	7.01.06	PROGRAM PEMBINAAN DAN PENGAWASAN PEMERINTAHAN DESA	3.500.000,00	3.500.000,00	0,00	0,00	0,00	0,00	0,00	0,00
7.01	7.01.0.00.0.00.01.0000	7.01.06.2.01	Fasilitasi, Rekomendasi dan Koordinasi Pembinaan dan Pengawasan Pemerintahan Desa	3.500.000,00	3.500.000,00	0,00	0,00	0,00	0,00	0,00	0,00
7.01	7.01.0.00.0.00.01.0000	7.01.06.2.01.0001	Fasilitasi Penyusunan Peraturan Desa dan Peraturan Kepala Desa	2.250.000,00	2.250.000,00	0,00	0,00	0,00	0,00	0,00	0,00
7.01	7.01.0.00.0.00.01.0000	7.01.06.2.01.0017	Koordinasi Pendampingan Desa di Wilayahnya	1.250.000,00	1.250.000,00	0,00	0,00	0,00	0,00	0,00	0,00
7.01	7.01.0.00.0.00.02.0000		Kecamatan Padang Batung	3.573.849.647,00	2.566.813.047,00	0,00	0,00	0,00	0,00	0,00	0,00
7.01	7.01.0.00.0.00.02.0000	7.01.01	PROGRAM PENUNJANG URUSAN PEMERINTAHAN DAERAH KABUPATEN/KOTA	3.279.666.153,00	2.306.694.102,00	0,00	0,00	0,00	0,00	0,00	0,00
7.01	7.01.0.00.0.00.02.0000	7.01.01.2.01	Perencanaan, Penganggaran, dan Evaluasi Kinerja Perangkat Daerah	9.595.372,00	9.493.600,00	0,00	0,00	0,00	0,00	0,00	0,00
7.01	7.01.0.00.0.00.02.0000	7.01.01.2.01.0001	Penyusunan Dokumen Perencanaan Perangkat Daerah	8.103.186,00	8.019.700,00	0,00	0,00	0,00	0,00	0,00	0,00
7.01	7.01.0.00.0.00.02.0000	7.01.01.2.01.0007	Evaluasi Kinerja Perangkat Daerah	1.492.186,00	1.473.900,00	0,00	0,00	0,00	0,00	0,00	0,00
7.01	7.01.0.00.0.00.02.0000	7.01.01.2.02	Administrasi Keuangan Perangkat Daerah	2.851.909.244,00	1.957.272.268,00	0,00	0,00	0,00	0,00	0,00	0,00
7.01	7.01.0.00.0.00.02.0000	7.01.01.2.02.0001	Penyediaan Gaji dan Tunjangan ASN	2.846.126.604,00	1.951.553.418,00	0,00	0,00	0,00	0,00	0,00	0,00
7.01	7.01.0.00.0.00.02.0000	7.01.01.2.02.0005	Koordinasi dan Penyusunan Laporan Keuangan Akhir Tahun SKPD	2.707.656,00	2.677.400,00	0,00	0,00	0,00	0,00	0,00	0,00
7.01	7.01.0.00.0.00.02.0000	7.01.01.2.02.0007	Koordinasi dan Penyusunan Laporan Keuangan Bulanan/ Triwulanan/ Semesteran SKPD	1.599.758,00	1.578.800,00	0,00	0,00	0,00	0,00	0,00	0,00
7.01	7.01.0.00.0.00.02.0000	7.01.01.2.02.0008	Penyusunan Pelaporan dan Analisis Prognosis Realisasi Anggaran	1.475.226,00	1.462.650,00	0,00	0,00	0,00	0,00	0,00	0,00
7.01	7.01.0.00.0.00.02.0000	7.01.01.2.06	Administrasi Umum Perangkat Daerah	219.973.711,00	190.198.158,00	0,00	0,00	0,00	0,00	0,00	0,00
7.01	7.01.0.00.0.00.02.0000	7.01.01.2.06.0001	Penyediaan Komponen Instalasi Listrik/Penerangan Bangunan Kantor	9.451.890,00	4.866.500,00	0,00	0,00	0,00	0,00	0,00	0,00
7.01	7.01.0.00.0.00.02.0000	7.01.01.2.06.0002	Penyediaan Peralatan dan Perlengkapan Kantor	27.237.527,00	9.743.000,00	0,00	0,00	0,00	0,00	0,00	0,00
7.01	7.01.0.00.0.00.02.0000	7.01.01.2.06.0004	Penyediaan Bahan Logistik Kantor	42.675.000,00	42.675.000,00	0,00	0,00	0,00	0,00	0,00	0,00
7.01	7.01.0.00.0.00.02.0000	7.01.01.2.06.0005	Penyediaan Barang Cetakan dan Penggandaan	5.609.294,00	2.977.000,00	0,00	0,00	0,00	0,00	0,00	0,00
7.01	7.01.0.00.0.00.02.0000	7.01.01.2.06.0009	Penyelenggaraan Rapat Koordinasi dan Konsultasi SKPD	135.000.000,00	129.936.658,00	0,00	0,00	0,00	0,00	0,00	0,00
7.01	7.01.0.00.0.00.02.0000	7.01.01.2.08	Penyediaan Jasa Penunjang Urusan Pemerintahan Daerah	149.699.826,00	111.621.476,00	0,00	0,00	0,00	0,00	0,00	0,00
7.01	7.01.0.00.0.00.02.0000	7.01.01.2.08.0002	Penyediaan Jasa Komunikasi, Sumber Daya Air dan Listrik	51.880.076,00	36.706.628,00	0,00	0,00	0,00	0,00	0,00	0,00
7.01	7.01.0.00.0.00.02.0000	7.01.01.2.08.0004	Penyediaan Jasa Pelayanan Umum Kantor	97.819.750,00	74.914.848,00	0,00	0,00	0,00	0,00	0,00	0,00
7.01	7.01.0.00.0.00.02.0000	7.01.01.2.09	Pemeliharaan Barang Milik Daerah Penunjang Urusan Pemerintahan Daerah	48.488.000,00	38.108.600,00	0,00	0,00	0,00	0,00	0,00	0,00
7.01	7.01.0.00.0.00.02.0000	7.01.01.2.09.0002	Penyediaan Jasa Pemeliharaan, Biaya Pemeliharaan, Pajak dan Perizinan Kendaraan Dinas Operasional atau Lapangan	32.888.000,00	24.008.600,00	0,00	0,00	0,00	0,00	0,00	0,00
7.01	7.01.0.00.0.00.02.0000	7.01.01.2.09.0010	Pemeliharaan/Rehabilitasi Sarana dan Prasarana Gedung Kantor atau Bangunan Lainnya	15.600.000,00	14.100.000,00	0,00	0,00	0,00	0,00	0,00	0,00
7.01	7.01.0.00.0.00.02.0000	7.01.02	PROGRAM PENYELENGGARAAN PEMERINTAHAN DAN PELAYANAN PUBLIK	3.609.678,00	2.959.620,00	0,00	0,00	0,00	0,00	0,00	0,00
7.01	7.01.0.00.0.00.02.0000	7.01.02.2.02	Penyelenggaraan Urusan Pemerintahan yang Tidak Dilaksanakan oleh Unit Kerja Perangkat Daerah yang Ada di Kecamatan	3.609.678,00	2.959.620,00	0,00	0,00	0,00	0,00	0,00	0,00
7.01	7.01.0.00.0.00.02.0000	7.01.02.2.02.0003	Peningkatan Efektifitas Pelaksanaan Pelayanan kepada Masyarakat di Wilayah Kecamatan	3.609.678,00	2.959.620,00	0,00	0,00	0,00	0,00	0,00	0,00
7.01	7.01.0.00.0.00.02.0000	7.01.03	PROGRAM PEMBERDAYAAN MASYARAKAT DESA DAN KELURAHAN	198.984.116,00	174.865.325,00	0,00	0,00	0,00	0,00	0,00	0,00
7.01	7.01.0.00.0.00.02.0000	7.01.03.2.01	Koordinasi Kegiatan Pemberdayaan Desa	198.984.116,00	174.865.325,00	0,00	0,00	0,00	0,00	0,00	0,00
7.01	7.01.0.00.0.00.02.0000	7.01.03.2.01.0001	Peningkatan Partisipasi Masyarakat dalam Forum Musyawarah Perencanaan Pembangunan di Desa	12.446.235,00	10.863.075,00	0,00	0,00	0,00	0,00	0,00	0,00
7.01	7.01.0.00.0.00.02.0000	7.01.03.2.01.0002	Sinkronisasi Program Kerja dan Kegiatan Pemberdayaan Masyarakat yang Dilakukan oleh Pemerintah dan Swasta di Wilayah Kerja Kecamatan	129.602.381,00	112.467.250,00	0,00	0,00	0,00	0,00	0,00	0,00

Kode			Uraian Urusan, Organisasi, Program, Kegiatan dan Sub Kegiatan	Kelompok Belanja							
				Operasi		Modal		Tak Terduga		Transfer	
				Anggaran	Realisasi	Anggaran	Realisasi	Anggaran	Realisasi	Anggaran	Realisasi
1			2	3	4	5	6	7	8	9	10
7.01	7.01.0.00.0.00.02.0000	7.01.03.2.01.0003	Peningkatan Efektifitas Kegiatan Pemberdayaan Masyarakat di Wilayah Kecamatan	56.935.500,00	51.535.000,00	0,00	0,00	0,00	0,00	0,00	0,00
7.01	7.01.0.00.0.00.02.0000	7.01.04	PROGRAM KOORDINASI KETENTRAMAN DAN KETERTIBAN UMUM	29.712.500,00	25.394.000,00	0,00	0,00	0,00	0,00	0,00	0,00
7.01	7.01.0.00.0.00.02.0000	7.01.04.2.01	Koordinasi Upaya Penyelenggaraan Ketenteraman dan Ketertiban Umum	29.712.500,00	25.394.000,00	0,00	0,00	0,00	0,00	0,00	0,00
7.01	7.01.0.00.0.00.02.0000	7.01.04.2.01.0001	Sinergitas dengan Kepolisian Negara Republik Indonesia, Tentara Nasional Indonesia dan Instansi Vertikal di Wilayah Kecamatan	29.712.500,00	25.394.000,00	0,00	0,00	0,00	0,00	0,00	0,00
7.01	7.01.0.00.0.00.02.0000	7.01.05	PROGRAM PENYELENGGARAAN URUSAN PEMERINTAHAN UMUM	44.350.000,00	44.150.000,00	0,00	0,00	0,00	0,00	0,00	0,00
7.01	7.01.0.00.0.00.02.0000	7.01.05.2.01	Penyelenggaraan Urusan Pemerintahan Umum Sesuai Penugasan Kepala Daerah	44.350.000,00	44.150.000,00	0,00	0,00	0,00	0,00	0,00	0,00
7.01	7.01.0.00.0.00.02.0000	7.01.05.2.01.0003	Pembinaan Persatuan dan Kesatuan Bangsa	21.250.000,00	21.150.000,00	0,00	0,00	0,00	0,00	0,00	0,00
7.01	7.01.0.00.0.00.02.0000	7.01.05.2.01.0008	Pelaksanaan Tugas Forum Koordinasi Pimpinan di Kecamatan	23.100.000,00	23.000.000,00	0,00	0,00	0,00	0,00	0,00	0,00
7.01	7.01.0.00.0.00.02.0000	7.01.06	PROGRAM PEMBINAAN DAN PENGAWASAN PEMERINTAHAN DESA	17.527.200,00	12.750.000,00	0,00	0,00	0,00	0,00	0,00	0,00
7.01	7.01.0.00.0.00.02.0000	7.01.06.2.01	Fasilitasi, Rekomendasi dan Koordinasi Pembinaan dan Pengawasan Pemerintahan Desa	17.527.200,00	12.750.000,00	0,00	0,00	0,00	0,00	0,00	0,00
7.01	7.01.0.00.0.00.02.0000	7.01.06.2.01.0001	Fasilitasi Penyusunan Peraturan Desa dan Peraturan Kepala Desa	3.825.000,00	3.750.000,00	0,00	0,00	0,00	0,00	0,00	0,00
7.01	7.01.0.00.0.00.02.0000	7.01.06.2.01.0002	Fasilitasi Administrasi Tata Pemerintahan Desa	10.459.800,00	6.000.000,00	0,00	0,00	0,00	0,00	0,00	0,00
7.01	7.01.0.00.0.00.02.0000	7.01.06.2.01.0017	Koordinasi Pendampingan Desa di Wilayahnya	3.242.400,00	3.000.000,00	0,00	0,00	0,00	0,00	0,00	0,00
7.01	7.01.0.00.0.00.03.0000		Kecamatan Telaga Langsat	2.832.118.377,00	2.279.669.361,00	0,00	0,00	0,00	0,00	0,00	0,00
7.01	7.01.0.00.0.00.03.0000	7.01.01	PROGRAM PENUNJANG URUSAN PEMERINTAHAN DAERAH KABUPATEN/KOTA	2.425.859.957,00	1.951.330.007,00	0,00	0,00	0,00	0,00	0,00	0,00
7.01	7.01.0.00.0.00.03.0000	7.01.01.2.01	Perencanaan, Penganggaran, dan Evaluasi Kinerja Perangkat Daerah	1.554.584,00	1.542.300,00	0,00	0,00	0,00	0,00	0,00	0,00
7.01	7.01.0.00.0.00.03.0000	7.01.01.2.01.0001	Penyusunan Dokumen Perencanaan Perangkat Daerah	1.139.676,00	1.127.600,00	0,00	0,00	0,00	0,00	0,00	0,00
7.01	7.01.0.00.0.00.03.0000	7.01.01.2.01.0007	Evaluasi Kinerja Perangkat Daerah	414.908,00	414.700,00	0,00	0,00	0,00	0,00	0,00	0,00
7.01	7.01.0.00.0.00.03.0000	7.01.01.2.02	Administrasi Keuangan Perangkat Daerah	2.071.283.312,00	1.636.243.917,00	0,00	0,00	0,00	0,00	0,00	0,00
7.01	7.01.0.00.0.00.03.0000	7.01.01.2.02.0001	Penyediaan Gaji dan Tunjangan ASN	2.069.418.932,00	1.634.379.537,00	0,00	0,00	0,00	0,00	0,00	0,00
7.01	7.01.0.00.0.00.03.0000	7.01.01.2.02.0005	Koordinasi dan Penyusunan Laporan Keuangan Akhir Tahun SKPD	669.866,00	669.866,00	0,00	0,00	0,00	0,00	0,00	0,00
7.01	7.01.0.00.0.00.03.0000	7.01.01.2.02.0007	Koordinasi dan Penyusunan Laporan Keuangan Bulanan/ Triwulanan/ Semesteran SKPD	749.670,00	749.670,00	0,00	0,00	0,00	0,00	0,00	0,00
7.01	7.01.0.00.0.00.03.0000	7.01.01.2.02.0008	Penyusunan Pelaporan dan Analisis Prognosis Realisasi Anggaran	444.844,00	444.844,00	0,00	0,00	0,00	0,00	0,00	0,00
7.01	7.01.0.00.0.00.03.0000	7.01.01.2.06	Administrasi Umum Perangkat Daerah	177.360.758,00	168.358.602,00	0,00	0,00	0,00	0,00	0,00	0,00
7.01	7.01.0.00.0.00.03.0000	7.01.01.2.06.0001	Penyediaan Komponen Instalasi Listrik/Penerangan Bangunan Kantor	2.697.450,00	2.678.000,00	0,00	0,00	0,00	0,00	0,00	0,00
7.01	7.01.0.00.0.00.03.0000	7.01.01.2.06.0002	Penyediaan Peralatan dan Perlengkapan Kantor	22.898.704,00	21.603.540,00	0,00	0,00	0,00	0,00	0,00	0,00
7.01	7.01.0.00.0.00.03.0000	7.01.01.2.06.0004	Penyediaan Bahan Logistik Kantor	48.375.000,00	43.862.500,00	0,00	0,00	0,00	0,00	0,00	0,00
7.01	7.01.0.00.0.00.03.0000	7.01.01.2.06.0005	Penyediaan Barang Cetakan dan Penggandaan	8.389.604,00	6.227.000,00	0,00	0,00	0,00	0,00	0,00	0,00
7.01	7.01.0.00.0.00.03.0000	7.01.01.2.06.0009	Penyelenggaraan Rapat Koordinasi dan Konsultasi SKPD	95.000.000,00	93.987.562,00	0,00	0,00	0,00	0,00	0,00	0,00
7.01	7.01.0.00.0.00.03.0000	7.01.01.2.08	Penyediaan Jasa Penunjang Urusan Pemerintahan Daerah	122.179.303,00	114.769.788,00	0,00	0,00	0,00	0,00	0,00	0,00
7.01	7.01.0.00.0.00.03.0000	7.01.01.2.08.0001	Penyediaan Jasa Surat Menyurat	1.499.850,00	1.490.000,00	0,00	0,00	0,00	0,00	0,00	0,00
7.01	7.01.0.00.0.00.03.0000	7.01.01.2.08.0002	Penyediaan Jasa Komunikasi, Sumber Daya Air dan Listrik	31.122.007,00	24.970.688,00	0,00	0,00	0,00	0,00	0,00	0,00
7.01	7.01.0.00.0.00.03.0000	7.01.01.2.08.0004	Penyediaan Jasa Pelayanan Umum Kantor	89.557.446,00	88.309.100,00	0,00	0,00	0,00	0,00	0,00	0,00
7.01	7.01.0.00.0.00.03.0000	7.01.01.2.09	Pemeliharaan Barang Milik Daerah Penunjang Urusan Pemerintahan Daerah	53.482.000,00	30.415.400,00	0,00	0,00	0,00	0,00	0,00	0,00
7.01	7.01.0.00.0.00.03.0000	7.01.01.2.09.0001	Penyediaan Jasa Pemeliharaan, Biaya Pemeliharaan, dan Pajak Kendaraan Perorangan Dinas atau Kendaraan Dinas Jabatan	38.882.000,00	24.345.400,00	0,00	0,00	0,00	0,00	0,00	0,00
7.01	7.01.0.00.0.00.03.0000	7.01.01.2.09.0010	Pemeliharaan/Rehabilitasi Sarana dan Prasarana Gedung Kantor atau Bangunan Lainnya	14.600.000,00	6.070.000,00	0,00	0,00	0,00	0,00	0,00	0,00
7.01	7.01.0.00.0.00.03.0000	7.01.02	PROGRAM PENYELENGGARAAN PEMERINTAHAN DAN PELAYANAN PUBLIK	2.424.000,00	2.424.000,00	0,00	0,00	0,00	0,00	0,00	0,00
7.01	7.01.0.00.0.00.03.0000	7.01.02.2.02	Penyelenggaraan Urusan Pemerintahan yang Tidak Dilaksanakan oleh Unit Kerja Perangkat Daerah yang Ada di Kecamatan	2.424.000,00	2.424.000,00	0,00	0,00	0,00	0,00	0,00	0,00
7.01	7.01.0.00.0.00.03.0000	7.01.02.2.02.0003	Peningkatan Efektifitas Pelaksanaan Pelayanan kepada Masyarakat di Wilayah Kecamatan	2.424.000,00	2.424.000,00	0,00	0,00	0,00	0,00	0,00	0,00
7.01	7.01.0.00.0.00.03.0000	7.01.03	PROGRAM PEMBERDAYAAN MASYARAKAT DESA DAN KELURAHAN	238.609.160,00	190.634.436,00	0,00	0,00	0,00	0,00	0,00	0,00
7.01	7.01.0.00.0.00.03.0000	7.01.03.2.01	Koordinasi Kegiatan Pemberdayaan Desa	238.609.160,00	190.634.436,00	0,00	0,00	0,00	0,00	0,00	0,00
7.01	7.01.0.00.0.00.03.0000	7.01.03.2.01.0001	Peningkatan Partisipasi Masyarakat dalam Forum Musyawarah Perencanaan Pembangunan di Desa	13.163.710,00	1.875.000,00	0,00	0,00	0,00	0,00	0,00	0,00

Kode			Uraian Urusan, Organisasi, Program, Kegiatan dan Sub Kegiatan	Kelompok Belanja							
				Operasi		Modal		Tak Terduga		Transfer	
				Anggaran	Realisasi	Anggaran	Realisasi	Anggaran	Realisasi	Anggaran	Realisasi
1			2	3	4	5	6	7	8	9	10
7.01	7.01.0.00.0.00.03.0000	7.01.03.2.01.0002	Sinkronisasi Program Kerja dan Kegiatan Pemberdayaan Masyarakat yang Dilakukan oleh Pemerintah dan Swasta di Wilayah Kerja Kecamatan	158.545.450,00	140.591.400,00	0,00	0,00	0,00	0,00	0,00	0,00
7.01	7.01.0.00.0.00.03.0000	7.01.03.2.01.0003	Peningkatan Efektifitas Kegiatan Pemberdayaan Masyarakat di Wilayah Kecamatan	66.900.000,00	48.168.036,00	0,00	0,00	0,00	0,00	0,00	0,00
7.01	7.01.0.00.0.00.03.0000	7.01.04	PROGRAM KOORDINASI KETENTRAMAN DAN KETERTIBAN UMUM	60.900.000,00	46.855.000,00	0,00	0,00	0,00	0,00	0,00	0,00
7.01	7.01.0.00.0.00.03.0000	7.01.04.2.01	Koordinasi Upaya Penyelenggaraan Ketenteraman dan Ketertiban Umum	60.900.000,00	46.855.000,00	0,00	0,00	0,00	0,00	0,00	0,00
7.01	7.01.0.00.0.00.03.0000	7.01.04.2.01.0001	Sinergitas dengan Kepolisian Negara Republik Indonesia, Tentara Nasional Indonesia dan Instansi Vertikal di Wilayah Kecamatan	60.900.000,00	46.855.000,00	0,00	0,00	0,00	0,00	0,00	0,00
7.01	7.01.0.00.0.00.03.0000	7.01.05	PROGRAM PENYELENGGARAAN URUSAN PEMERINTAHAN UMUM	77.391.342,00	63.892.000,00	0,00	0,00	0,00	0,00	0,00	0,00
7.01	7.01.0.00.0.00.03.0000	7.01.05.2.01	Penyelenggaraan Urusan Pemerintahan Umum Sesuai Penugasan Kepala Daerah	77.391.342,00	63.892.000,00	0,00	0,00	0,00	0,00	0,00	0,00
7.01	7.01.0.00.0.00.03.0000	7.01.05.2.01.0003	Pembinaan Persatuan dan Kesatuan Bangsa	56.391.342,00	42.892.000,00	0,00	0,00	0,00	0,00	0,00	0,00
7.01	7.01.0.00.0.00.03.0000	7.01.05.2.01.0008	Pelaksanaan Tugas Forum Koordinasi Pimpinan di Kecamatan	21.000.000,00	21.000.000,00	0,00	0,00	0,00	0,00	0,00	0,00
7.01	7.01.0.00.0.00.03.0000	7.01.06	PROGRAM PEMBINAAN DAN PENGAWASAN PEMERINTAHAN DESA	26.933.918,00	24.533.918,00	0,00	0,00	0,00	0,00	0,00	0,00
7.01	7.01.0.00.0.00.03.0000	7.01.06.2.01	Fasilitasi, Rekomendasi dan Koordinasi Pembinaan dan Pengawasan Pemerintahan Desa	26.933.918,00	24.533.918,00	0,00	0,00	0,00	0,00	0,00	0,00
7.01	7.01.0.00.0.00.03.0000	7.01.06.2.01.0001	Fasilitasi Penyusunan Peraturan Desa dan Peraturan Kepala Desa	7.750.000,00	7.750.000,00	0,00	0,00	0,00	0,00	0,00	0,00
7.01	7.01.0.00.0.00.03.0000	7.01.06.2.01.0002	Fasilitasi Administrasi Tata Pemerintahan Desa	13.734.800,00	12.359.800,00	0,00	0,00	0,00	0,00	0,00	0,00
7.01	7.01.0.00.0.00.03.0000	7.01.06.2.01.0015	Fasilitasi Penataan, Pemanfaatan, dan Pendayagunaan Ruang Desa serta Penetapan dan Penegasan Batas Desa	2.499.918,00	1.749.918,00	0,00	0,00	0,00	0,00	0,00	0,00
7.01	7.01.0.00.0.00.03.0000	7.01.06.2.01.0017	Koordinasi Pendampingan Desa di Wilayahnya	2.949.200,00	2.674.200,00	0,00	0,00	0,00	0,00	0,00	0,00
7.01	7.01.0.00.0.00.04.0000		Kecamatan Angkinang	4.570.362.455,00	3.161.480.566,00	99.347.500,00	71.856.425,00	0,00	0,00	0,00	0,00
7.01	7.01.0.00.0.00.04.0000	7.01.01	PROGRAM PENUNJANG URUSAN PEMERINTAHAN DAERAH KABUPATEN/KOTA	4.111.450.909,00	2.886.686.966,00	31.310.000,00	29.011.000,00	0,00	0,00	0,00	0,00
7.01	7.01.0.00.0.00.04.0000	7.01.01.2.01	Perencanaan, Penganggaran, dan Evaluasi Kinerja Perangkat Daerah	13.746.390,00	10.069.400,00	0,00	0,00	0,00	0,00	0,00	0,00
7.01	7.01.0.00.0.00.04.0000	7.01.01.2.01.0001	Penyusunan Dokumen Perencanaan Perangkat Daerah	11.279.742,00	8.012.500,00	0,00	0,00	0,00	0,00	0,00	0,00
7.01	7.01.0.00.0.00.04.0000	7.01.01.2.01.0007	Evaluasi Kinerja Perangkat Daerah	2.466.648,00	2.056.900,00	0,00	0,00	0,00	0,00	0,00	0,00
7.01	7.01.0.00.0.00.04.0000	7.01.01.2.02	Administrasi Keuangan Perangkat Daerah	3.628.744.489,00	2.529.524.678,00	0,00	0,00	0,00	0,00	0,00	0,00
7.01	7.01.0.00.0.00.04.0000	7.01.01.2.02.0001	Penyediaan Gaji dan Tunjangan ASN	3.620.878.663,00	2.523.906.378,00	0,00	0,00	0,00	0,00	0,00	0,00
7.01	7.01.0.00.0.00.04.0000	7.01.01.2.02.0005	Koordinasi dan Penyusunan Laporan Keuangan Akhir Tahun SKPD	2.755.512,00	2.300.500,00	0,00	0,00	0,00	0,00	0,00	0,00
7.01	7.01.0.00.0.00.04.0000	7.01.01.2.02.0007	Koordinasi dan Penyusunan Laporan Keuangan Bulanan/ Triwulanan/ Semesteran SKPD	2.787.390,00	2.336.900,00	0,00	0,00	0,00	0,00	0,00	0,00
7.01	7.01.0.00.0.00.04.0000	7.01.01.2.02.0008	Penyusunan Pelaporan dan Analisis Prognosis Realisasi Anggaran	2.322.924,00	980.900,00	0,00	0,00	0,00	0,00	0,00	0,00
7.01	7.01.0.00.0.00.04.0000	7.01.01.2.06	Administrasi Umum Perangkat Daerah	219.570.470,00	189.545.750,00	31.310.000,00	29.011.000,00	0,00	0,00	0,00	0,00
7.01	7.01.0.00.0.00.04.0000	7.01.01.2.06.0001	Penyediaan Komponen Instalasi Listrik/Penerangan Bangunan Kantor	13.795.950,00	13.590.000,00	0,00	0,00	0,00	0,00	0,00	0,00
7.01	7.01.0.00.0.00.04.0000	7.01.01.2.06.0002	Penyediaan Peralatan dan Perlengkapan Kantor	38.227.988,00	33.753.100,00	31.310.000,00	29.011.000,00	0,00	0,00	0,00	0,00
7.01	7.01.0.00.0.00.04.0000	7.01.01.2.06.0004	Penyediaan Bahan Logistik Kantor	54.900.000,00	36.387.500,00	0,00	0,00	0,00	0,00	0,00	0,00
7.01	7.01.0.00.0.00.04.0000	7.01.01.2.06.0005	Penyediaan Barang Cetakan dan Penggandaan	17.646.532,00	10.948.000,00	0,00	0,00	0,00	0,00	0,00	0,00
7.01	7.01.0.00.0.00.04.0000	7.01.01.2.06.0009	Penyelenggaraan Rapat Koordinasi dan Konsultasi SKPD	95.000.000,00	94.867.150,00	0,00	0,00	0,00	0,00	0,00	0,00
7.01	7.01.0.00.0.00.04.0000	7.01.01.2.08	Penyediaan Jasa Penunjang Urusan Pemerintahan Daerah	180.655.000,00	122.402.938,00	0,00	0,00	0,00	0,00	0,00	0,00
7.01	7.01.0.00.0.00.04.0000	7.01.01.2.08.0002	Penyediaan Jasa Komunikasi, Sumber Daya Air dan Listrik	69.075.000,00	40.480.438,00	0,00	0,00	0,00	0,00	0,00	0,00
7.01	7.01.0.00.0.00.04.0000	7.01.01.2.08.0004	Penyediaan Jasa Pelayanan Umum Kantor	111.580.000,00	81.922.500,00	0,00	0,00	0,00	0,00	0,00	0,00
7.01	7.01.0.00.0.00.04.0000	7.01.01.2.09	Pemeliharaan Barang Milik Daerah Penunjang Urusan Pemerintahan Daerah	68.734.560,00	35.144.200,00	0,00	0,00	0,00	0,00	0,00	0,00
7.01	7.01.0.00.0.00.04.0000	7.01.01.2.09.0002	Penyediaan Jasa Pemeliharaan, Biaya Pemeliharaan, Pajak dan Perizinan Kendaraan Dinas Operasional atau Lapangan	43.596.000,00	29.529.200,00	0,00	0,00	0,00	0,00	0,00	0,00
7.01	7.01.0.00.0.00.04.0000	7.01.01.2.09.0010	Pemeliharaan/Rehabilitasi Sarana dan Prasarana Gedung Kantor atau Bangunan Lainnya	23.200.000,00	4.405.000,00	0,00	0,00	0,00	0,00	0,00	0,00
7.01	7.01.0.00.0.00.04.0000	7.01.01.2.09.0011	Pemeliharaan/Rehabilitasi Sarana dan Prasarana Pendukung Gedung Kantor atau Bangunan Lainnya	1.938.560,00	1.210.000,00	0,00	0,00	0,00	0,00	0,00	0,00
7.01	7.01.0.00.0.00.04.0000	7.01.02	PROGRAM PENYELENGGARAAN PEMERINTAHAN DAN PELAYANAN PUBLIK	7.070.400,00	6.800.200,00	18.685.000,00	17.000.000,00	0,00	0,00	0,00	0,00
7.01	7.01.0.00.0.00.04.0000	7.01.02.2.02	Penyelenggaraan Urusan Pemerintahan yang Tidak Dilaksanakan oleh Unit Kerja Perangkat Daerah yang Ada di Kecamatan	7.070.400,00	6.800.200,00	18.685.000,00	17.000.000,00	0,00	0,00	0,00	0,00
7.01	7.01.0.00.0.00.04.0000	7.01.02.2.02.0003	Peningkatan Efektifitas Pelaksanaan Pelayanan kepada Masyarakat di Wilayah Kecamatan	7.070.400,00	6.800.200,00	18.685.000,00	17.000.000,00	0,00	0,00	0,00	0,00

Kode			Uraian Urusan, Organisasi, Program, Kegiatan dan Sub Kegiatan	Kelompok Belanja							
				Operasi		Modal		Tak Terduga		Transfer	
				Anggaran	Realisasi	Anggaran	Realisasi	Anggaran	Realisasi	Anggaran	Realisasi
1			2	3	4	5	6	7	8	9	10
7.01	7.01.0.00.0.00.04.0000	7.01.03	PROGRAM PEMBERDAYAAN MASYARAKAT DESA DAN KELURAHAN	276.202.712,00	161.298.400,00	14.392.500,00	0,00	0,00	0,00	0,00	0,00
7.01	7.01.0.00.0.00.04.0000	7.01.03.2.01	Koordinasi Kegiatan Pemberdayaan Desa	153.109.844,00	62.272.500,00	0,00	0,00	0,00	0,00	0,00	0,00
7.01	7.01.0.00.0.00.04.0000	7.01.03.2.01.0001	Peningkatan Partisipasi Masyarakat dalam Forum Musyawarah Perencanaan Pembangunan di Desa	37.900.444,00	1.687.500,00	0,00	0,00	0,00	0,00	0,00	0,00
7.01	7.01.0.00.0.00.04.0000	7.01.03.2.01.0003	Peningkatan Efektifitas Kegiatan Pemberdayaan Masyarakat di Wilayah Kecamatan	115.209.400,00	60.585.000,00	0,00	0,00	0,00	0,00	0,00	0,00
7.01	7.01.0.00.0.00.04.0000	7.01.03.2.06	Pemberdayaan dan Kesejahteraan Keluarga Tingkat Kecamatan dan Kelurahan	123.092.868,00	99.025.900,00	14.392.500,00	0,00	0,00	0,00	0,00	0,00
7.01	7.01.0.00.0.00.04.0000	7.01.03.2.06.0012	Penumbuhan dan Peningkatan Kesadaran Keluarga dalam Keterlibatan Perencanaan Kehidupan Menuju Keluarga Berkualitas	123.092.868,00	99.025.900,00	14.392.500,00	0,00	0,00	0,00	0,00	0,00
7.01	7.01.0.00.0.00.04.0000	7.01.04	PROGRAM KOORDINASI KETENTRAMAN DAN KETERTIBAN UMUM	61.879.060,00	43.500.000,00	16.275.000,00	8.845.425,00	0,00	0,00	0,00	0,00
7.01	7.01.0.00.0.00.04.0000	7.01.04.2.01	Koordinasi Upaya Penyelenggaraan Ketenteraman dan Ketertiban Umum	61.879.060,00	43.500.000,00	16.275.000,00	8.845.425,00	0,00	0,00	0,00	0,00
7.01	7.01.0.00.0.00.04.0000	7.01.04.2.01.0001	Sinergitas dengan Kepolisian Negara Republik Indonesia, Tentara Nasional Indonesia dan Instansi Vertikal di Wilayah Kecamatan	61.879.060,00	43.500.000,00	16.275.000,00	8.845.425,00	0,00	0,00	0,00	0,00
7.01	7.01.0.00.0.00.04.0000	7.01.05	PROGRAM PENYELENGGARAAN URUSAN PEMERINTAHAN UMUM	65.110.800,00	52.560.000,00	0,00	0,00	0,00	0,00	0,00	0,00
7.01	7.01.0.00.0.00.04.0000	7.01.05.2.01	Penyelenggaraan Urusan Pemerintahan Umum Sesuai Penugasan Kepala Daerah	65.110.800,00	52.560.000,00	0,00	0,00	0,00	0,00	0,00	0,00
7.01	7.01.0.00.0.00.04.0000	7.01.05.2.01.0003	Pembinaan Persatuan dan Kesatuan Bangsa	39.110.800,00	31.560.000,00	0,00	0,00	0,00	0,00	0,00	0,00
7.01	7.01.0.00.0.00.04.0000	7.01.05.2.01.0008	Pelaksanaan Tugas Forum Koordinasi Pimpinan di Kecamatan	26.000.000,00	21.000.000,00	0,00	0,00	0,00	0,00	0,00	0,00
7.01	7.01.0.00.0.00.04.0000	7.01.06	PROGRAM PEMBINAAN DAN PENGAWASAN PEMERINTAHAN DESA	48.648.574,00	10.635.000,00	18.685.000,00	17.000.000,00	0,00	0,00	0,00	0,00
7.01	7.01.0.00.0.00.04.0000	7.01.06.2.01	Fasilitasi, Rekomendasi dan Koordinasi Pembinaan dan Pengawasan Pemerintahan Desa	48.648.574,00	10.635.000,00	18.685.000,00	17.000.000,00	0,00	0,00	0,00	0,00
7.01	7.01.0.00.0.00.04.0000	7.01.06.2.01.0001	Fasilitasi Penyusunan Peraturan Desa dan Peraturan Kepala Desa	23.125.000,00	7.000.000,00	18.685.000,00	17.000.000,00	0,00	0,00	0,00	0,00
7.01	7.01.0.00.0.00.04.0000	7.01.06.2.01.0002	Fasilitasi Administrasi Tata Pemerintahan Desa	12.930.000,00	2.405.000,00	0,00	0,00	0,00	0,00	0,00	0,00
7.01	7.01.0.00.0.00.04.0000	7.01.06.2.01.0015	Fasilitasi Penataan, Pemanfaatan, dan Pendayagunaan Ruang Desa serta Penetapan dan Penegasan Batas Desa	9.487.574,00	0,00	0,00	0,00	0,00	0,00	0,00	0,00
7.01	7.01.0.00.0.00.04.0000	7.01.06.2.01.0017	Koordinasi Pendampingan Desa di Wilayahnya	3.106.000,00	1.230.000,00	0,00	0,00	0,00	0,00	0,00	0,00
7.01	7.01.0.00.0.00.05.0000		Kecamatan Kandangan	9.385.430.343,00	8.266.722.646,00	158.482.809,00	140.841.000,00	0,00	0,00	0,00	0,00
7.01	7.01.0.00.0.00.05.0000	7.01.01	PROGRAM PENUNJANG URUSAN PEMERINTAHAN DAERAH KABUPATEN/KOTA	7.426.528.525,00	6.377.161.189,00	158.482.809,00	140.841.000,00	0,00	0,00	0,00	0,00
7.01	7.01.0.00.0.00.05.0000	7.01.01.2.01	Perencanaan, Penganggaran, dan Evaluasi Kinerja Perangkat Daerah	6.282.384,00	6.177.350,00	0,00	0,00	0,00	0,00	0,00	0,00
7.01	7.01.0.00.0.00.05.0000	7.01.01.2.01.0001	Penyusunan Dokumen Perencanaan Perangkat Daerah	6.282.384,00	6.177.350,00	0,00	0,00	0,00	0,00	0,00	0,00
7.01	7.01.0.00.0.00.05.0000	7.01.01.2.02	Administrasi Keuangan Perangkat Daerah	7.041.630.078,00	6.100.577.521,00	0,00	0,00	0,00	0,00	0,00	0,00
7.01	7.01.0.00.0.00.05.0000	7.01.01.2.02.0001	Penyediaan Gaji dan Tunjangan ASN	7.018.303.844,00	6.087.391.271,00	0,00	0,00	0,00	0,00	0,00	0,00
7.01	7.01.0.00.0.00.05.0000	7.01.01.2.02.0005	Koordinasi dan Penyusunan Laporan Keuangan Akhir Tahun SKPD	18.170.278,00	8.131.250,00	0,00	0,00	0,00	0,00	0,00	0,00
7.01	7.01.0.00.0.00.05.0000	7.01.01.2.02.0007	Koordinasi dan Penyusunan Laporan Keuangan Bulanan/ Triwulanan/ Semesteran SKPD	2.594.970,00	2.530.000,00	0,00	0,00	0,00	0,00	0,00	0,00
7.01	7.01.0.00.0.00.05.0000	7.01.01.2.02.0008	Penyusunan Pelaporan dan Analisis Prognosis Realisasi Anggaran	2.560.986,00	2.525.000,00	0,00	0,00	0,00	0,00	0,00	0,00
7.01	7.01.0.00.0.00.05.0000	7.01.01.2.06	Administrasi Umum Perangkat Daerah	141.490.463,00	132.311.081,00	158.482.809,00	140.841.000,00	0,00	0,00	0,00	0,00
7.01	7.01.0.00.0.00.05.0000	7.01.01.2.06.0001	Penyediaan Komponen Instalasi Listrik/Penerangan Bangunan Kantor	5.156.550,00	4.590.000,00	0,00	0,00	0,00	0,00	0,00	0,00
7.01	7.01.0.00.0.00.05.0000	7.01.01.2.06.0002	Penyediaan Peralatan dan Perlengkapan Kantor	46.333.913,00	42.880.500,00	158.482.809,00	140.841.000,00	0,00	0,00	0,00	0,00
7.01	7.01.0.00.0.00.05.0000	7.01.01.2.06.0009	Penyelenggaraan Rapat Koordinasi dan Konsultasi SKPD	90.000.000,00	84.840.581,00	0,00	0,00	0,00	0,00	0,00	0,00
7.01	7.01.0.00.0.00.05.0000	7.01.01.2.08	Penyediaan Jasa Penunjang Urusan Pemerintahan Daerah	136.530.600,00	95.933.437,00	0,00	0,00	0,00	0,00	0,00	0,00
7.01	7.01.0.00.0.00.05.0000	7.01.01.2.08.0002	Penyediaan Jasa Komunikasi, Sumber Daya Air dan Listrik	73.785.600,00	45.963.337,00	0,00	0,00	0,00	0,00	0,00	0,00
7.01	7.01.0.00.0.00.05.0000	7.01.01.2.08.0004	Penyediaan Jasa Pelayanan Umum Kantor	62.745.000,00	49.970.100,00	0,00	0,00	0,00	0,00	0,00	0,00
7.01	7.01.0.00.0.00.05.0000	7.01.01.2.09	Pemeliharaan Barang Milik Daerah Penunjang Urusan Pemerintahan Daerah	100.595.000,00	42.161.800,00	0,00	0,00	0,00	0,00	0,00	0,00
7.01	7.01.0.00.0.00.05.0000	7.01.01.2.09.0001	Penyediaan Jasa Pemeliharaan, Biaya Pemeliharaan, dan Pajak Kendaraan Perorangan Dinas atau Kendaraan Dinas Jabatan	80.595.000,00	22.161.800,00	0,00	0,00	0,00	0,00	0,00	0,00
7.01	7.01.0.00.0.00.05.0000	7.01.01.2.09.0009	Pemeliharaan/Rehabilitasi Gedung Kantor dan Bangunan Lainnya	20.000.000,00	20.000.000,00	0,00	0,00	0,00	0,00	0,00	0,00
7.01	7.01.0.00.0.00.05.0000	7.01.02	PROGRAM PENYELENGGARAAN PEMERINTAHAN DAN PELAYANAN PUBLIK	18.734.000,00	12.534.000,00	0,00	0,00	0,00	0,00	0,00	0,00
7.01	7.01.0.00.0.00.05.0000	7.01.02.2.02	Penyelenggaraan Urusan Pemerintahan yang Tidak Dilaksanakan oleh Unit Kerja Perangkat Daerah yang Ada di Kecamatan	8.734.000,00	8.409.000,00	0,00	0,00	0,00	0,00	0,00	0,00

Kode			Uraian Urusan, Organisasi, Program, Kegiatan dan Sub Kegiatan	Kelompok Belanja							
				Operasi		Modal		Tak Terduga		Transfer	
				Anggaran	Realisasi	Anggaran	Realisasi	Anggaran	Realisasi	Anggaran	Realisasi
1			2	3	4	5	6	7	8	9	10
7.01	7.01.0.00.0.00.05.0000	7.01.02.2.02.0003	Peningkatan Efektifitas Pelaksanaan Pelayanan kepada Masyarakat di Wilayah Kecamatan	8.734.000,00	8.409.000,00	0,00	0,00	0,00	0,00	0,00	0,00
7.01	7.01.0.00.0.00.05.0000	7.01.02.2.04	Pelaksanaan Urusan Pemerintahan yang Dilimpahkan kepada Camat	10.000.000,00	4.125.000,00	0,00	0,00	0,00	0,00	0,00	0,00
7.01	7.01.0.00.0.00.05.0000	7.01.02.2.04.0003	Pelaksanaan Urusan Pemerintahan yang Terkait dengan Kewenangan Lain yang Dilimpahkan	10.000.000,00	4.125.000,00	0,00	0,00	0,00	0,00	0,00	0,00
7.01	7.01.0.00.0.00.05.0000	7.01.03	PROGRAM PEMBERDAYAAN MASYARAKAT DESA DAN KELURAHAN	1.816.257.818,00	1.780.589.957,00	0,00	0,00	0,00	0,00	0,00	0,00
7.01	7.01.0.00.0.00.05.0000	7.01.03.2.01	Koordinasi Kegiatan Pemberdayaan Desa	1.816.257.818,00	1.780.589.957,00	0,00	0,00	0,00	0,00	0,00	0,00
7.01	7.01.0.00.0.00.05.0000	7.01.03.2.01.0001	Peningkatan Partisipasi Masyarakat dalam Forum Musyawarah Perencanaan Pembangunan di Desa	26.339.500,00	5.737.500,00	0,00	0,00	0,00	0,00	0,00	0,00
7.01	7.01.0.00.0.00.05.0000	7.01.03.2.01.0002	Sinkronisasi Program Kerja dan Kegiatan Pemberdayaan Masyarakat yang Dilakukan oleh Pemerintah dan Swasta di Wilayah Kerja Kecamatan	95.938.619,00	91.376.866,00	0,00	0,00	0,00	0,00	0,00	0,00
7.01	7.01.0.00.0.00.05.0000	7.01.03.2.01.0003	Peningkatan Efektifitas Kegiatan Pemberdayaan Masyarakat di Wilayah Kecamatan	1.693.979.699,00	1.683.475.591,00	0,00	0,00	0,00	0,00	0,00	0,00
7.01	7.01.0.00.0.00.05.0000	7.01.04	PROGRAM KOORDINASI KETENTRAMAN DAN KETERTIBAN UMUM	100.660.000,00	84.125.000,00	0,00	0,00	0,00	0,00	0,00	0,00
7.01	7.01.0.00.0.00.05.0000	7.01.04.2.01	Koordinasi Upaya Penyelenggaraan Ketenteraman dan Ketertiban Umum	62.660.000,00	46.125.000,00	0,00	0,00	0,00	0,00	0,00	0,00
7.01	7.01.0.00.0.00.05.0000	7.01.04.2.01.0001	Sinergitas dengan Kepolisian Negara Republik Indonesia, Tentara Nasional Indonesia dan Instansi Vertikal di Wilayah Kecamatan	62.660.000,00	46.125.000,00	0,00	0,00	0,00	0,00	0,00	0,00
7.01	7.01.0.00.0.00.05.0000	7.01.04.2.02	Koordinasi Penerapan dan Penegakan Peraturan Daerah dan Peraturan Kepala Daerah	38.000.000,00	38.000.000,00	0,00	0,00	0,00	0,00	0,00	0,00
7.01	7.01.0.00.0.00.05.0000	7.01.04.2.02.0001	Koordinasi/Sinergi dengan Perangkat Daerah yang Tugas dan Fungsinya di Bidang Penegakan Peraturan Perundang-Undangan dan/atau Kepolisian Negara Republik Indonesia	38.000.000,00	38.000.000,00	0,00	0,00	0,00	0,00	0,00	0,00
7.01	7.01.0.00.0.00.05.0000	7.01.06	PROGRAM PEMBINAAN DAN PENGAWASAN PEMERINTAHAN DESA	23.250.000,00	12.312.500,00	0,00	0,00	0,00	0,00	0,00	0,00
7.01	7.01.0.00.0.00.05.0000	7.01.06.2.01	Fasilitasi, Rekomendasi dan Koordinasi Pembinaan dan Pengawasan Pemerintahan Desa	23.250.000,00	12.312.500,00	0,00	0,00	0,00	0,00	0,00	0,00
7.01	7.01.0.00.0.00.05.0000	7.01.06.2.01.0001	Fasilitasi Penyusunan Peraturan Desa dan Peraturan Kepala Desa	13.500.000,00	7.312.500,00	0,00	0,00	0,00	0,00	0,00	0,00
7.01	7.01.0.00.0.00.05.0000	7.01.06.2.01.0002	Fasilitasi Administrasi Tata Pemerintahan Desa	9.750.000,00	5.000.000,00	0,00	0,00	0,00	0,00	0,00	0,00
7.01	7.01.0.00.0.00.05.0001		Kelurahan Kandangan Kota	1.012.447.980,00	821.449.002,00	12.120.000,00	0,00	0,00	0,00	0,00	0,00
7.01	7.01.0.00.0.00.05.0001	7.01.03	PROGRAM PEMBERDAYAAN MASYARAKAT DESA DAN KELURAHAN	1.007.047.980,00	821.449.002,00	12.120.000,00	0,00	0,00	0,00	0,00	0,00
7.01	7.01.0.00.0.00.05.0001	7.01.03.2.02	Kegiatan Pemberdayaan Kelurahan	1.007.047.980,00	821.449.002,00	12.120.000,00	0,00	0,00	0,00	0,00	0,00
7.01	7.01.0.00.0.00.05.0001	7.01.03.2.02.0001	Peningkatan Partisipasi Masyarakat dalam Forum Musyawarah Perencanaan Pembangunan di Kelurahan	5.000.000,00	5.000.000,00	0,00	0,00	0,00	0,00	0,00	0,00
7.01	7.01.0.00.0.00.05.0001	7.01.03.2.02.0002	Pembangunan Sarana dan Prasarana Kelurahan	111.531.980,00	60.321.534,00	12.120.000,00	0,00	0,00	0,00	0,00	0,00
7.01	7.01.0.00.0.00.05.0001	7.01.03.2.02.0003	Pemberdayaan Masyarakat di Kelurahan	759.504.000,00	670.686.150,00	0,00	0,00	0,00	0,00	0,00	0,00
7.01	7.01.0.00.0.00.05.0001	7.01.03.2.02.0004	Evaluasi Kelurahan	131.012.000,00	85.441.318,00	0,00	0,00	0,00	0,00	0,00	0,00
7.01	7.01.0.00.0.00.05.0001	7.01.04	PROGRAM KOORDINASI KETENTRAMAN DAN KETERTIBAN UMUM	5.400.000,00	0,00	0,00	0,00	0,00	0,00	0,00	0,00
7.01	7.01.0.00.0.00.05.0001	7.01.04.2.01	Koordinasi Upaya Penyelenggaraan Ketenteraman dan Ketertiban Umum	5.400.000,00	0,00	0,00	0,00	0,00	0,00	0,00	0,00
7.01	7.01.0.00.0.00.05.0001	7.01.04.2.01.0001	Sinergitas dengan Kepolisian Negara Republik Indonesia, Tentara Nasional Indonesia dan Instansi Vertikal di Wilayah Kecamatan	5.400.000,00	0,00	0,00	0,00	0,00	0,00	0,00	0,00
7.01	7.01.0.00.0.00.05.0002		Kelurahan Kandangan Barat	777.920.163,00	684.461.816,00	0,00	0,00	0,00	0,00	0,00	0,00
7.01	7.01.0.00.0.00.05.0002	7.01.03	PROGRAM PEMBERDAYAAN MASYARAKAT DESA DAN KELURAHAN	747.576.163,00	673.349.716,00	0,00	0,00	0,00	0,00	0,00	0,00
7.01	7.01.0.00.0.00.05.0002	7.01.03.2.02	Kegiatan Pemberdayaan Kelurahan	747.576.163,00	673.349.716,00	0,00	0,00	0,00	0,00	0,00	0,00
7.01	7.01.0.00.0.00.05.0002	7.01.03.2.02.0001	Peningkatan Partisipasi Masyarakat dalam Forum Musyawarah Perencanaan Pembangunan di Kelurahan	5.000.000,00	5.000.000,00	0,00	0,00	0,00	0,00	0,00	0,00
7.01	7.01.0.00.0.00.05.0002	7.01.03.2.02.0002	Pembangunan Sarana dan Prasarana Kelurahan	27.632.000,00	14.835.000,00	0,00	0,00	0,00	0,00	0,00	0,00
7.01	7.01.0.00.0.00.05.0002	7.01.03.2.02.0003	Pemberdayaan Masyarakat di Kelurahan	601.801.710,00	564.659.355,00	0,00	0,00	0,00	0,00	0,00	0,00
7.01	7.01.0.00.0.00.05.0002	7.01.03.2.02.0004	Evaluasi Kelurahan	113.142.453,00	88.855.361,00	0,00	0,00	0,00	0,00	0,00	0,00
7.01	7.01.0.00.0.00.05.0002	7.01.04	PROGRAM KOORDINASI KETENTRAMAN DAN KETERTIBAN UMUM	30.344.000,00	11.112.100,00	0,00	0,00	0,00	0,00	0,00	0,00
7.01	7.01.0.00.0.00.05.0002	7.01.04.2.01	Koordinasi Upaya Penyelenggaraan Ketenteraman dan Ketertiban Umum	30.344.000,00	11.112.100,00	0,00	0,00	0,00	0,00	0,00	0,00
7.01	7.01.0.00.0.00.05.0002	7.01.04.2.01.0001	Sinergitas dengan Kepolisian Negara Republik Indonesia, Tentara Nasional Indonesia dan Instansi Vertikal di Wilayah Kecamatan	30.344.000,00	11.112.100,00	0,00	0,00	0,00	0,00	0,00	0,00
7.01	7.01.0.00.0.00.05.0003		Kelurahan Kandangan Utara	846.749.629,00	762.156.952,00	13.830.172,00	13.500.000,00	0,00	0,00	0,00	0,00
7.01	7.01.0.00.0.00.05.0003	7.01.03	PROGRAM PEMBERDAYAAN MASYARAKAT DESA DAN KELURAHAN	814.682.629,00	742.235.832,00	13.830.172,00	13.500.000,00	0,00	0,00	0,00	0,00
7.01	7.01.0.00.0.00.05.0003	7.01.03.2.01	Koordinasi Kegiatan Pemberdayaan Desa	6.927.710,00	6.925.000,00	0,00	0,00	0,00	0,00	0,00	0,00

Kode			Uraian Urusan, Organisasi, Program, Kegiatan dan Sub Kegiatan	Kelompok Belanja							
				Operasi		Modal		Tak Terduga		Transfer	
				Anggaran	Realisasi	Anggaran	Realisasi	Anggaran	Realisasi	Anggaran	Realisasi
1			2	3	4	5	6	7	8	9	10
7.01	7.01.0.00.0.00.05.0003	7.01.03.2.01.0001	Peningkatan Partisipasi Masyarakat dalam Forum Musyawarah Perencanaan Pembangunan di Desa	6.927.710,00	6.925.000,00	0,00	0,00	0,00	0,00	0,00	0,00
7.01	7.01.0.00.0.00.05.0003	7.01.03.2.02	Kegiatan Pemberdayaan Kelurahan	807.754.919,00	735.310.832,00	13.830.172,00	13.500.000,00	0,00	0,00	0,00	0,00
7.01	7.01.0.00.0.00.05.0003	7.01.03.2.02.0002	Pembangunan Sarana dan Prasarana Kelurahan	123.851.608,00	114.490.401,00	13.830.172,00	13.500.000,00	0,00	0,00	0,00	0,00
7.01	7.01.0.00.0.00.05.0003	7.01.03.2.02.0003	Pemberdayaan Masyarakat di Kelurahan	474.714.370,00	436.957.373,00	0,00	0,00	0,00	0,00	0,00	0,00
7.01	7.01.0.00.0.00.05.0003	7.01.03.2.02.0004	Evaluasi Kelurahan	209.188.941,00	183.863.058,00	0,00	0,00	0,00	0,00	0,00	0,00
7.01	7.01.0.00.0.00.05.0003	7.01.04	PROGRAM KOORDINASI KETENTRAMAN DAN KETERTIBAN UMUM	32.067.000,00	19.921.120,00	0,00	0,00	0,00	0,00	0,00	0,00
7.01	7.01.0.00.0.00.05.0003	7.01.04.2.01	Koordinasi Upaya Penyelenggaraan Ketenteraman dan Ketertiban Umum	32.067.000,00	19.921.120,00	0,00	0,00	0,00	0,00	0,00	0,00
7.01	7.01.0.00.0.00.05.0003	7.01.04.2.01.0001	Sinergitas dengan Kepolisian Negara Republik Indonesia, Tentara Nasional Indonesia dan Instansi Vertikal di Wilayah Kecamatan	32.067.000,00	19.921.120,00	0,00	0,00	0,00	0,00	0,00	0,00
7.01	7.01.0.00.0.00.05.0004		Kelurahan Jambu Hilir	813.607.398,00	600.643.800,00	91.970.000,00	0,00	0,00	0,00	0,00	0,00
7.01	7.01.0.00.0.00.05.0004	7.01.03	PROGRAM PEMBERDAYAAN MASYARAKAT DESA DAN KELURAHAN	737.432.398,00	591.493.800,00	91.970.000,00	0,00	0,00	0,00	0,00	0,00
7.01	7.01.0.00.0.00.05.0004	7.01.03.2.02	Kegiatan Pemberdayaan Kelurahan	737.432.398,00	591.493.800,00	91.970.000,00	0,00	0,00	0,00	0,00	0,00
7.01	7.01.0.00.0.00.05.0004	7.01.03.2.02.0001	Peningkatan Partisipasi Masyarakat dalam Forum Musyawarah Perencanaan Pembangunan di Kelurahan	6.656.500,00	5.953.000,00	0,00	0,00	0,00	0,00	0,00	0,00
7.01	7.01.0.00.0.00.05.0004	7.01.03.2.02.0002	Pembangunan Sarana dan Prasarana Kelurahan	126.930.000,00	86.101.700,00	0,00	0,00	0,00	0,00	0,00	0,00
7.01	7.01.0.00.0.00.05.0004	7.01.03.2.02.0003	Pemberdayaan Masyarakat di Kelurahan	444.001.400,00	405.563.921,00	91.970.000,00	0,00	0,00	0,00	0,00	0,00
7.01	7.01.0.00.0.00.05.0004	7.01.03.2.02.0004	Evaluasi Kelurahan	159.844.498,00	93.875.179,00	0,00	0,00	0,00	0,00	0,00	0,00
7.01	7.01.0.00.0.00.05.0004	7.01.04	PROGRAM KOORDINASI KETENTRAMAN DAN KETERTIBAN UMUM	76.175.000,00	9.150.000,00	0,00	0,00	0,00	0,00	0,00	0,00
7.01	7.01.0.00.0.00.05.0004	7.01.04.2.01	Koordinasi Upaya Penyelenggaraan Ketenteraman dan Ketertiban Umum	76.175.000,00	9.150.000,00	0,00	0,00	0,00	0,00	0,00	0,00
7.01	7.01.0.00.0.00.05.0004	7.01.04.2.01.0001	Sinergitas dengan Kepolisian Negara Republik Indonesia, Tentara Nasional Indonesia dan Instansi Vertikal di Wilayah Kecamatan	76.175.000,00	9.150.000,00	0,00	0,00	0,00	0,00	0,00	0,00
7.01	7.01.0.00.0.00.06.0000		Kecamatan Simpur	3.500.379.625,00	2.760.088.123,00	207.834.000,00	193.566.000,00	0,00	0,00	0,00	0,00
7.01	7.01.0.00.0.00.06.0000	7.01.01	PROGRAM PENUNJANG URUSAN PEMERINTAHAN DAERAH KABUPATEN/KOTA	3.111.611.241,00	2.454.154.727,00	207.834.000,00	193.566.000,00	0,00	0,00	0,00	0,00
7.01	7.01.0.00.0.00.06.0000	7.01.01.2.01	Perencanaan, Penganggaran, dan Evaluasi Kinerja Perangkat Daerah	9.494.638,00	9.388.450,00	0,00	0,00	0,00	0,00	0,00	0,00
7.01	7.01.0.00.0.00.06.0000	7.01.01.2.01.0001	Penyusunan Dokumen Perencanaan Perangkat Daerah	7.999.378,00	7.909.950,00	0,00	0,00	0,00	0,00	0,00	0,00
7.01	7.01.0.00.0.00.06.0000	7.01.01.2.01.0007	Evaluasi Kinerja Perangkat Daerah	1.495.260,00	1.478.500,00	0,00	0,00	0,00	0,00	0,00	0,00
7.01	7.01.0.00.0.00.06.0000	7.01.01.2.02	Administrasi Keuangan Perangkat Daerah	2.649.821.399,00	2.094.178.910,00	0,00	0,00	0,00	0,00	0,00	0,00
7.01	7.01.0.00.0.00.06.0000	7.01.01.2.02.0001	Penyediaan Gaji dan Tunjangan ASN	2.644.823.297,00	2.089.236.860,00	0,00	0,00	0,00	0,00	0,00	0,00
7.01	7.01.0.00.0.00.06.0000	7.01.01.2.02.0005	Koordinasi dan Penyusunan Laporan Keuangan Akhir Tahun SKPD	1.999.502,00	1.977.050,00	0,00	0,00	0,00	0,00	0,00	0,00
7.01	7.01.0.00.0.00.06.0000	7.01.01.2.02.0007	Koordinasi dan Penyusunan Laporan Keuangan Bulanan/ Triwulanan/ Semesteran SKPD	1.499.300,00	1.482.500,00	0,00	0,00	0,00	0,00	0,00	0,00
7.01	7.01.0.00.0.00.06.0000	7.01.01.2.02.0008	Penyusunan Pelaporan dan Analisis Prognosis Realisasi Anggaran	1.499.300,00	1.482.500,00	0,00	0,00	0,00	0,00	0,00	0,00
7.01	7.01.0.00.0.00.06.0000	7.01.01.2.06	Administrasi Umum Perangkat Daerah	219.226.604,00	180.836.606,00	27.394.000,00	26.490.000,00	0,00	0,00	0,00	0,00
7.01	7.01.0.00.0.00.06.0000	7.01.01.2.06.0001	Penyediaan Komponen Instalasi Listrik/Penerangan Bangunan Kantor	11.024.880,00	10.020.000,00	0,00	0,00	0,00	0,00	0,00	0,00
7.01	7.01.0.00.0.00.06.0000	7.01.01.2.06.0002	Penyediaan Peralatan dan Perlengkapan Kantor	20.869.832,00	14.481.500,00	27.394.000,00	26.490.000,00	0,00	0,00	0,00	0,00
7.01	7.01.0.00.0.00.06.0000	7.01.01.2.06.0004	Penyediaan Bahan Logistik Kantor	61.237.500,00	39.750.000,00	0,00	0,00	0,00	0,00	0,00	0,00
7.01	7.01.0.00.0.00.06.0000	7.01.01.2.06.0005	Penyediaan Barang Cetakan dan Penggandaan	10.094.392,00	2.385.000,00	0,00	0,00	0,00	0,00	0,00	0,00
7.01	7.01.0.00.0.00.06.0000	7.01.01.2.06.0009	Penyelenggaraan Rapat Koordinasi dan Konsultasi SKPD	116.000.000,00	114.200.106,00	0,00	0,00	0,00	0,00	0,00	0,00
7.01	7.01.0.00.0.00.06.0000	7.01.01.2.08	Penyediaan Jasa Penunjang Urusan Pemerintahan Daerah	161.408.600,00	124.518.411,00	0,00	0,00	0,00	0,00	0,00	0,00
7.01	7.01.0.00.0.00.06.0000	7.01.01.2.08.0001	Penyediaan Jasa Surat Menyurat	340.000,00	340.000,00	0,00	0,00	0,00	0,00	0,00	0,00
7.01	7.01.0.00.0.00.06.0000	7.01.01.2.08.0002	Penyediaan Jasa Komunikasi, Sumber Daya Air dan Listrik	52.918.600,00	23.958.411,00	0,00	0,00	0,00	0,00	0,00	0,00
7.01	7.01.0.00.0.00.06.0000	7.01.01.2.08.0004	Penyediaan Jasa Pelayanan Umum Kantor	108.150.000,00	100.220.000,00	0,00	0,00	0,00	0,00	0,00	0,00
7.01	7.01.0.00.0.00.06.0000	7.01.01.2.09	Pemeliharaan Barang Milik Daerah Penunjang Urusan Pemerintahan Daerah	71.660.000,00	45.232.350,00	180.440.000,00	167.076.000,00	0,00	0,00	0,00	0,00
7.01	7.01.0.00.0.00.06.0000	7.01.01.2.09.0002	Penyediaan Jasa Pemeliharaan, Biaya Pemeliharaan, Pajak dan Perizinan Kendaraan Dinas Operasional atau Lapangan	44.160.000,00	20.846.850,00	0,00	0,00	0,00	0,00	0,00	0,00
7.01	7.01.0.00.0.00.06.0000	7.01.01.2.09.0009	Pemeliharaan/Rehabilitasi Gedung Kantor dan Bangunan Lainnya	10.000.000,00	9.800.000,00	180.440.000,00	167.076.000,00	0,00	0,00	0,00	0,00
7.01	7.01.0.00.0.00.06.0000	7.01.01.2.09.0010	Pemeliharaan/Rehabilitasi Sarana dan Prasarana Gedung Kantor atau Bangunan Lainnya	7.500.000,00	7.500.000,00	0,00	0,00	0,00	0,00	0,00	0,00
7.01	7.01.0.00.0.00.06.0000	7.01.01.2.09.0011	Pemeliharaan/Rehabilitasi Sarana dan Prasarana Pendukung Gedung Kantor atau Bangunan Lainnya	10.000.000,00	7.085.500,00	0,00	0,00	0,00	0,00	0,00	0,00
7.01	7.01.0.00.0.00.06.0000	7.01.02	PROGRAM PENYELENGGARAAN PEMERINTAHAN DAN PELAYANAN PUBLIK	10.207.660,00	7.625.200,00	0,00	0,00	0,00	0,00	0,00	0,00

Kode			Uraian Urusan, Organisasi, Program, Kegiatan dan Sub Kegiatan	Kelompok Belanja							
				Operasi		Modal		Tak Terduga		Transfer	
				Anggaran	Realisasi	Anggaran	Realisasi	Anggaran	Realisasi	Anggaran	Realisasi
1			2	3	4	5	6	7	8	9	10
7.01	7.01.0.00.0.00.06.0000	7.01.02.2.02	Penyelenggaraan Urusan Pemerintahan yang Tidak Dilaksanakan oleh Unit Kerja Perangkat Daerah yang Ada di Kecamatan	10.207.660,00	7.625.200,00	0,00	0,00	0,00	0,00	0,00	0,00
7.01	7.01.0.00.0.00.06.0000	7.01.02.2.02.0003	Peningkatan Efektifitas Pelaksanaan Pelayanan kepada Masyarakat di Wilayah Kecamatan	10.207.660,00	7.625.200,00	0,00	0,00	0,00	0,00	0,00	0,00
7.01	7.01.0.00.0.00.06.0000	7.01.03	PROGRAM PEMBERDAYAAN MASYARAKAT DESA DAN KELURAHAN	223.385.054,00	172.649.146,00	0,00	0,00	0,00	0,00	0,00	0,00
7.01	7.01.0.00.0.00.06.0000	7.01.03.2.01	Koordinasi Kegiatan Pemberdayaan Desa	223.385.054,00	172.649.146,00	0,00	0,00	0,00	0,00	0,00	0,00
7.01	7.01.0.00.0.00.06.0000	7.01.03.2.01.0001	Peningkatan Partisipasi Masyarakat dalam Forum Musyawarah Perencanaan Pembangunan di Desa	3.250.000,00	3.250.000,00	0,00	0,00	0,00	0,00	0,00	0,00
7.01	7.01.0.00.0.00.06.0000	7.01.03.2.01.0002	Sinkronisasi Program Kerja dan Kegiatan Pemberdayaan Masyarakat yang Dilakukan oleh Pemerintah dan Swasta di Wilayah Kerja Kecamatan	108.391.420,00	83.901.646,00	0,00	0,00	0,00	0,00	0,00	0,00
7.01	7.01.0.00.0.00.06.0000	7.01.03.2.01.0003	Peningkatan Efektifitas Kegiatan Pemberdayaan Masyarakat di Wilayah Kecamatan	111.743.634,00	85.497.500,00	0,00	0,00	0,00	0,00	0,00	0,00
7.01	7.01.0.00.0.00.06.0000	7.01.04	PROGRAM KOORDINASI KETENTRAMAN DAN KETERTIBAN UMUM	54.000.000,00	52.489.800,00	0,00	0,00	0,00	0,00	0,00	0,00
7.01	7.01.0.00.0.00.06.0000	7.01.04.2.01	Koordinasi Upaya Penyelenggaraan Ketenteraman dan Ketertiban Umum	54.000.000,00	52.489.800,00	0,00	0,00	0,00	0,00	0,00	0,00
7.01	7.01.0.00.0.00.06.0000	7.01.04.2.01.0001	Sinergitas dengan Kepolisian Negara Republik Indonesia, Tentara Nasional Indonesia dan Instansi Vertikal di Wilayah Kecamatan	54.000.000,00	52.489.800,00	0,00	0,00	0,00	0,00	0,00	0,00
7.01	7.01.0.00.0.00.06.0000	7.01.05	PROGRAM PENYELENGGARAAN URUSAN PEMERINTAHAN UMUM	58.230.614,00	52.816.850,00	0,00	0,00	0,00	0,00	0,00	0,00
7.01	7.01.0.00.0.00.06.0000	7.01.05.2.01	Penyelenggaraan Urusan Pemerintahan Umum Sesuai Penugasan Kepala Daerah	58.230.614,00	52.816.850,00	0,00	0,00	0,00	0,00	0,00	0,00
7.01	7.01.0.00.0.00.06.0000	7.01.05.2.01.0003	Pembinaan Persatuan dan Kesatuan Bangsa	36.980.614,00	31.566.850,00	0,00	0,00	0,00	0,00	0,00	0,00
7.01	7.01.0.00.0.00.06.0000	7.01.05.2.01.0008	Pelaksanaan Tugas Forum Koordinasi Pimpinan di Kecamatan	21.250.000,00	21.250.000,00	0,00	0,00	0,00	0,00	0,00	0,00
7.01	7.01.0.00.0.00.06.0000	7.01.06	PROGRAM PEMBINAAN DAN PENGAWASAN PEMERINTAHAN DESA	42.945.056,00	20.352.400,00	0,00	0,00	0,00	0,00	0,00	0,00
7.01	7.01.0.00.0.00.06.0000	7.01.06.2.01	Fasilitasi, Rekomendasi dan Koordinasi Pembinaan dan Pengawasan Pemerintahan Desa	42.945.056,00	20.352.400,00	0,00	0,00	0,00	0,00	0,00	0,00
7.01	7.01.0.00.0.00.06.0000	7.01.06.2.01.0001	Fasilitasi Penyusunan Peraturan Desa dan Peraturan Kepala Desa	6.250.000,00	0,00	0,00	0,00	0,00	0,00	0,00	0,00
7.01	7.01.0.00.0.00.06.0000	7.01.06.2.01.0002	Fasilitasi Administrasi Tata Pemerintahan Desa	30.595.524,00	19.382.100,00	0,00	0,00	0,00	0,00	0,00	0,00
7.01	7.01.0.00.0.00.06.0000	7.01.06.2.01.0017	Koordinasi Pendampingan Desa di Wilayahnya	6.099.532,00	970.300,00	0,00	0,00	0,00	0,00	0,00	0,00
7.01	7.01.0.00.0.00.07.0000		Kecamatan Daha Selatan	3.037.532.348,00	2.618.691.473,00	0,00	0,00	0,00	0,00	0,00	0,00
7.01	7.01.0.00.0.00.07.0000	7.01.01	PROGRAM PENUNJANG URUSAN PEMERINTAHAN DAERAH KABUPATEN/KOTA	2.763.891.588,00	2.379.237.857,00	0,00	0,00	0,00	0,00	0,00	0,00
7.01	7.01.0.00.0.00.07.0000	7.01.01.2.01	Perencanaan, Penganggaran, dan Evaluasi Kinerja Perangkat Daerah	9.499.862,00	9.499.862,00	0,00	0,00	0,00	0,00	0,00	0,00
7.01	7.01.0.00.0.00.07.0000	7.01.01.2.01.0001	Penyusunan Dokumen Perencanaan Perangkat Daerah	7.999.888,00	7.999.888,00	0,00	0,00	0,00	0,00	0,00	0,00
7.01	7.01.0.00.0.00.07.0000	7.01.01.2.01.0007	Evaluasi Kinerja Perangkat Daerah	1.499.974,00	1.499.974,00	0,00	0,00	0,00	0,00	0,00	0,00
7.01	7.01.0.00.0.00.07.0000	7.01.01.2.02	Administrasi Keuangan Perangkat Daerah	2.192.587.135,00	1.907.220.525,00	0,00	0,00	0,00	0,00	0,00	0,00
7.01	7.01.0.00.0.00.07.0000	7.01.01.2.02.0001	Penyediaan Gaji dan Tunjangan ASN	2.187.587.923,00	1.902.221.313,00	0,00	0,00	0,00	0,00	0,00	0,00
7.01	7.01.0.00.0.00.07.0000	7.01.01.2.02.0005	Koordinasi dan Penyusunan Laporan Keuangan Akhir Tahun SKPD	1.999.864,00	1.999.864,00	0,00	0,00	0,00	0,00	0,00	0,00
7.01	7.01.0.00.0.00.07.0000	7.01.01.2.02.0007	Koordinasi dan Penyusunan Laporan Keuangan Bulanan/ Triwulanan/ Semesteran SKPD	1.499.674,00	1.499.674,00	0,00	0,00	0,00	0,00	0,00	0,00
7.01	7.01.0.00.0.00.07.0000	7.01.01.2.02.0008	Penyusunan Pelaporan dan Analisis Prognosis Realisasi Anggaran	1.499.674,00	1.499.674,00	0,00	0,00	0,00	0,00	0,00	0,00
7.01	7.01.0.00.0.00.07.0000	7.01.01.2.06	Administrasi Umum Perangkat Daerah	247.015.631,00	245.234.201,00	0,00	0,00	0,00	0,00	0,00	0,00
7.01	7.01.0.00.0.00.07.0000	7.01.01.2.06.0001	Penyediaan Komponen Instalasi Listrik/Penerangan Bangunan Kantor	5.533.712,00	5.533.712,00	0,00	0,00	0,00	0,00	0,00	0,00
7.01	7.01.0.00.0.00.07.0000	7.01.01.2.06.0002	Penyediaan Peralatan dan Perlengkapan Kantor	21.038.169,00	20.977.569,00	0,00	0,00	0,00	0,00	0,00	0,00
7.01	7.01.0.00.0.00.07.0000	7.01.01.2.06.0004	Penyediaan Bahan Logistik Kantor	50.100.000,00	50.100.000,00	0,00	0,00	0,00	0,00	0,00	0,00
7.01	7.01.0.00.0.00.07.0000	7.01.01.2.06.0005	Penyediaan Barang Cetakan dan Penggandaan	3.913.750,00	3.335.814,00	0,00	0,00	0,00	0,00	0,00	0,00
7.01	7.01.0.00.0.00.07.0000	7.01.01.2.06.0006	Penyediaan Bahan Bacaan dan Peraturan Perundang-undangan	1.430.000,00	960.000,00	0,00	0,00	0,00	0,00	0,00	0,00
7.01	7.01.0.00.0.00.07.0000	7.01.01.2.06.0009	Penyelenggaraan Rapat Koordinasi dan Konsultasi SKPD	165.000.000,00	164.327.106,00	0,00	0,00	0,00	0,00	0,00	0,00
7.01	7.01.0.00.0.00.07.0000	7.01.01.2.08	Penyediaan Jasa Penunjang Urusan Pemerintahan Daerah	196.963.460,00	128.790.739,00	0,00	0,00	0,00	0,00	0,00	0,00
7.01	7.01.0.00.0.00.07.0000	7.01.01.2.08.0002	Penyediaan Jasa Komunikasi, Sumber Daya Air dan Listrik	70.291.460,00	28.177.579,00	0,00	0,00	0,00	0,00	0,00	0,00
7.01	7.01.0.00.0.00.07.0000	7.01.01.2.08.0004	Penyediaan Jasa Pelayanan Umum Kantor	126.672.000,00	100.613.160,00	0,00	0,00	0,00	0,00	0,00	0,00
7.01	7.01.0.00.0.00.07.0000	7.01.01.2.09	Pemeliharaan Barang Milik Daerah Penunjang Urusan Pemerintahan Daerah	117.825.500,00	88.492.530,00	0,00	0,00	0,00	0,00	0,00	0,00
7.01	7.01.0.00.0.00.07.0000	7.01.01.2.09.0002	Penyediaan Jasa Pemeliharaan, Biaya Pemeliharaan, Pajak dan Perizinan Kendaraan Dinas Operasional atau Lapangan	92.738.000,00	72.285.030,00	0,00	0,00	0,00	0,00	0,00	0,00
7.01	7.01.0.00.0.00.07.0000	7.01.01.2.09.0009	Pemeliharaan/Rehabilitasi Gedung Kantor dan Bangunan Lainnya	9.562.500,00	9.562.500,00	0,00	0,00	0,00	0,00	0,00	0,00

Kode			Uraian Urusan, Organisasi, Program, Kegiatan dan Sub Kegiatan	Kelompok Belanja							
				Operasi		Modal		Tak Terduga		Transfer	
				Anggaran	Realisasi	Anggaran	Realisasi	Anggaran	Realisasi	Anggaran	Realisasi
1			2	3	4	5	6	7	8	9	10
7.01	7.01.0.00.0.00.07.0000	7.01.01.2.09.0010	Pemeliharaan/Rehabilitasi Sarana dan Prasarana Gedung Kantor atau Bangunan Lainnya	15.525.000,00	6.645.000,00	0,00	0,00	0,00	0,00	0,00	0,00
7.01	7.01.0.00.0.00.07.0000	7.01.02	PROGRAM PENYELENGGARAAN PEMERINTAHAN DAN PELAYANAN PUBLIK	6.514.180,00	6.512.180,00	0,00	0,00	0,00	0,00	0,00	0,00
7.01	7.01.0.00.0.00.07.0000	7.01.02.2.02	Penyelenggaraan Urusan Pemerintahan yang Tidak Dilaksanakan oleh Unit Kerja Perangkat Daerah yang Ada di Kecamatan	6.514.180,00	6.512.180,00	0,00	0,00	0,00	0,00	0,00	0,00
7.01	7.01.0.00.0.00.07.0000	7.01.02.2.02.0003	Peningkatan Efektifitas Pelaksanaan Pelayanan kepada Masyarakat di Wilayah Kecamatan	6.514.180,00	6.512.180,00	0,00	0,00	0,00	0,00	0,00	0,00
7.01	7.01.0.00.0.00.07.0000	7.01.03	PROGRAM PEMBERDAYAAN MASYARAKAT DESA DAN KELURAHAN	105.185.000,00	102.763.892,00	0,00	0,00	0,00	0,00	0,00	0,00
7.01	7.01.0.00.0.00.07.0000	7.01.03.2.01	Koordinasi Kegiatan Pemberdayaan Desa	105.185.000,00	102.763.892,00	0,00	0,00	0,00	0,00	0,00	0,00
7.01	7.01.0.00.0.00.07.0000	7.01.03.2.01.0001	Peningkatan Partisipasi Masyarakat dalam Forum Musyawarah Perencanaan Pembangunan di Desa	5.700.000,00	5.700.000,00	0,00	0,00	0,00	0,00	0,00	0,00
7.01	7.01.0.00.0.00.07.0000	7.01.03.2.01.0002	Sinkronisasi Program Kerja dan Kegiatan Pemberdayaan Masyarakat yang Dilakukan oleh Pemerintah dan Swasta di Wilayah Kerja Kecamatan	68.577.000,00	66.446.992,00	0,00	0,00	0,00	0,00	0,00	0,00
7.01	7.01.0.00.0.00.07.0000	7.01.03.2.01.0003	Peningkatan Efektifitas Kegiatan Pemberdayaan Masyarakat di Wilayah Kecamatan	30.908.000,00	30.616.900,00	0,00	0,00	0,00	0,00	0,00	0,00
7.01	7.01.0.00.0.00.07.0000	7.01.04	PROGRAM KOORDINASI KETENTRAMAN DAN KETERTIBAN UMUM	38.150.000,00	31.150.000,00	0,00	0,00	0,00	0,00	0,00	0,00
7.01	7.01.0.00.0.00.07.0000	7.01.04.2.01	Koordinasi Upaya Penyelenggaraan Ketenteraman dan Ketertiban Umum	38.150.000,00	31.150.000,00	0,00	0,00	0,00	0,00	0,00	0,00
7.01	7.01.0.00.0.00.07.0000	7.01.04.2.01.0001	Sinergitas dengan Kepolisian Negara Republik Indonesia, Tentara Nasional Indonesia dan Instansi Vertikal di Wilayah Kecamatan	38.150.000,00	31.150.000,00	0,00	0,00	0,00	0,00	0,00	0,00
7.01	7.01.0.00.0.00.07.0000	7.01.05	PROGRAM PENYELENGGARAAN URUSAN PEMERINTAHAN UMUM	64.647.100,00	62.108.200,00	0,00	0,00	0,00	0,00	0,00	0,00
7.01	7.01.0.00.0.00.07.0000	7.01.05.2.01	Penyelenggaraan Urusan Pemerintahan Umum Sesuai Penugasan Kepala Daerah	64.647.100,00	62.108.200,00	0,00	0,00	0,00	0,00	0,00	0,00
7.01	7.01.0.00.0.00.07.0000	7.01.05.2.01.0003	Pembinaan Persatuan dan Kesatuan Bangsa	43.647.100,00	41.108.200,00	0,00	0,00	0,00	0,00	0,00	0,00
7.01	7.01.0.00.0.00.07.0000	7.01.05.2.01.0008	Pelaksanaan Tugas Forum Koordinasi Pimpinan di Kecamatan	21.000.000,00	21.000.000,00	0,00	0,00	0,00	0,00	0,00	0,00
7.01	7.01.0.00.0.00.07.0000	7.01.06	PROGRAM PEMBINAAN DAN PENGAWASAN PEMERINTAHAN DESA	59.144.480,00	36.919.344,00	0,00	0,00	0,00	0,00	0,00	0,00
7.01	7.01.0.00.0.00.07.0000	7.01.06.2.01	Fasilitasi, Rekomendasi dan Koordinasi Pembinaan dan Pengawasan Pemerintahan Desa	59.144.480,00	36.919.344,00	0,00	0,00	0,00	0,00	0,00	0,00
7.01	7.01.0.00.0.00.07.0000	7.01.06.2.01.0001	Fasilitasi Penyusunan Peraturan Desa dan Peraturan Kepala Desa	5.000.000,00	5.000.000,00	0,00	0,00	0,00	0,00	0,00	0,00
7.01	7.01.0.00.0.00.07.0000	7.01.06.2.01.0002	Fasilitasi Administrasi Tata Pemerintahan Desa	44.159.680,00	22.419.344,00	0,00	0,00	0,00	0,00	0,00	0,00
7.01	7.01.0.00.0.00.07.0000	7.01.06.2.01.0015	Fasilitasi Penataan, Pemanfaatan, dan Pendayagunaan Ruang Desa serta Penetapan dan Penegasan Batas Desa	5.000.000,00	5.000.000,00	0,00	0,00	0,00	0,00	0,00	0,00
7.01	7.01.0.00.0.00.07.0000	7.01.06.2.01.0017	Koordinasi Pendampingan Desa di Wilayahnya	4.984.800,00	4.500.000,00	0,00	0,00	0,00	0,00	0,00	0,00
7.01	7.01.0.00.0.00.08.0000		Kecamatan Daha Utara	3.968.539.338,00	3.346.801.629,00	246.725.000,00	244.360.000,00	0,00	0,00	0,00	0,00
7.01	7.01.0.00.0.00.08.0000	7.01.01	PROGRAM PENUNJANG URUSAN PEMERINTAHAN DAERAH KABUPATEN/KOTA	3.532.483.018,00	2.926.042.129,00	246.725.000,00	244.360.000,00	0,00	0,00	0,00	0,00
7.01	7.01.0.00.0.00.08.0000	7.01.01.2.01	Perencanaan, Penganggaran, dan Evaluasi Kinerja Perangkat Daerah	9.505.230,00	9.494.150,00	0,00	0,00	0,00	0,00	0,00	0,00
7.01	7.01.0.00.0.00.08.0000	7.01.01.2.01.0001	Penyusunan Dokumen Perencanaan Perangkat Daerah	7.997.700,00	7.988.700,00	0,00	0,00	0,00	0,00	0,00	0,00
7.01	7.01.0.00.0.00.08.0000	7.01.01.2.01.0007	Evaluasi Kinerja Perangkat Daerah	1.507.530,00	1.505.450,00	0,00	0,00	0,00	0,00	0,00	0,00
7.01	7.01.0.00.0.00.08.0000	7.01.01.2.02	Administrasi Keuangan Perangkat Daerah	2.747.131.648,00	2.194.282.552,00	0,00	0,00	0,00	0,00	0,00	0,00
7.01	7.01.0.00.0.00.08.0000	7.01.01.2.02.0001	Penyediaan Gaji dan Tunjangan ASN	2.742.132.178,00	2.190.093.652,00	0,00	0,00	0,00	0,00	0,00	0,00
7.01	7.01.0.00.0.00.08.0000	7.01.01.2.02.0005	Koordinasi dan Penyusunan Laporan Keuangan Akhir Tahun SKPD	2.000.076,00	1.977.900,00	0,00	0,00	0,00	0,00	0,00	0,00
7.01	7.01.0.00.0.00.08.0000	7.01.01.2.02.0007	Koordinasi dan Penyusunan Laporan Keuangan Bulanan/ Triwulanan/ Semesteran SKPD	1.499.874,00	725.000,00	0,00	0,00	0,00	0,00	0,00	0,00
7.01	7.01.0.00.0.00.08.0000	7.01.01.2.02.0008	Penyusunan Pelaporan dan Analisis Prognosis Realisasi Anggaran	1.499.520,00	1.486.000,00	0,00	0,00	0,00	0,00	0,00	0,00
7.01	7.01.0.00.0.00.08.0000	7.01.01.2.06	Administrasi Umum Perangkat Daerah	235.132.140,00	233.515.481,00	46.965.000,00	46.760.000,00	0,00	0,00	0,00	0,00
7.01	7.01.0.00.0.00.08.0000	7.01.01.2.06.0001	Penyediaan Komponen Instalasi Listrik/Penerangan Bangunan Kantor	8.601.280,00	8.600.050,00	0,00	0,00	0,00	0,00	0,00	0,00
7.01	7.01.0.00.0.00.08.0000	7.01.01.2.06.0002	Penyediaan Peralatan dan Perlengkapan Kantor	28.973.980,00	28.949.600,00	46.965.000,00	46.760.000,00	0,00	0,00	0,00	0,00
7.01	7.01.0.00.0.00.08.0000	7.01.01.2.06.0004	Penyediaan Bahan Logistik Kantor	40.856.000,00	40.800.000,00	0,00	0,00	0,00	0,00	0,00	0,00
7.01	7.01.0.00.0.00.08.0000	7.01.01.2.06.0005	Penyediaan Barang Cetakan dan Penggandaan	14.540.880,00	14.471.850,00	0,00	0,00	0,00	0,00	0,00	0,00
7.01	7.01.0.00.0.00.08.0000	7.01.01.2.06.0006	Penyediaan Bahan Bacaan dan Peraturan Perundang-undangan	2.160.000,00	850.000,00	0,00	0,00	0,00	0,00	0,00	0,00
7.01	7.01.0.00.0.00.08.0000	7.01.01.2.06.0009	Penyelenggaraan Rapat Koordinasi dan Konsultasi SKPD	140.000.000,00	139.843.981,00	0,00	0,00	0,00	0,00	0,00	0,00
7.01	7.01.0.00.0.00.08.0000	7.01.01.2.08	Penyediaan Jasa Penunjang Urusan Pemerintahan Daerah	203.904.000,00	160.618.546,00	0,00	0,00	0,00	0,00	0,00	0,00
7.01	7.01.0.00.0.00.08.0000	7.01.01.2.08.0001	Penyediaan Jasa Surat Menyurat	1.000.000,00	1.000.000,00	0,00	0,00	0,00	0,00	0,00	0,00
7.01	7.01.0.00.0.00.08.0000	7.01.01.2.08.0002	Penyediaan Jasa Komunikasi, Sumber Daya Air dan Listrik	42.316.000,00	32.898.546,00	0,00	0,00	0,00	0,00	0,00	0,00

Kode			Uraian Urusan, Organisasi, Program, Kegiatan dan Sub Kegiatan	Kelompok Belanja							
				Operasi		Modal		Tak Terduga		Transfer	
				Anggaran	Realisasi	Anggaran	Realisasi	Anggaran	Realisasi	Anggaran	Realisasi
1			2	3	4	5	6	7	8	9	10
7.01	7.01.0.00.0.00.08.0000	7.01.01.2.08.0004	Penyediaan Jasa Pelayanan Umum Kantor	160.588.000,00	126.720.000,00	0,00	0,00	0,00	0,00	0,00	0,00
7.01	7.01.0.00.0.00.08.0000	7.01.01.2.09	Pemeliharaan Barang Milik Daerah Penunjang Urusan Pemerintahan Daerah	336.810.000,00	328.131.400,00	199.760.000,00	197.600.000,00	0,00	0,00	0,00	0,00
7.01	7.01.0.00.0.00.08.0000	7.01.01.2.09.0002	Penyediaan Jasa Pemeliharaan, Biaya Pemeliharaan, Pajak dan Perizinan Kendaraan Dinas Operasional atau Lapangan	119.600.000,00	113.388.400,00	0,00	0,00	0,00	0,00	0,00	0,00
7.01	7.01.0.00.0.00.08.0000	7.01.01.2.09.0009	Pemeliharaan/Rehabilitasi Gedung Kantor dan Bangunan Lainnya	192.610.000,00	192.543.000,00	0,00	0,00	0,00	0,00	0,00	0,00
7.01	7.01.0.00.0.00.08.0000	7.01.01.2.09.0010	Pemeliharaan/Rehabilitasi Sarana dan Prasarana Gedung Kantor atau Bangunan Lainnya	14.600.000,00	12.400.000,00	0,00	0,00	0,00	0,00	0,00	0,00
7.01	7.01.0.00.0.00.08.0000	7.01.01.2.09.0011	Pemeliharaan/Rehabilitasi Sarana dan Prasarana Pendukung Gedung Kantor atau Bangunan Lainnya	10.000.000,00	9.800.000,00	199.760.000,00	197.600.000,00	0,00	0,00	0,00	0,00
7.01	7.01.0.00.0.00.08.0000	7.01.02	PROGRAM PENYELENGGARAAN PEMERINTAHAN DAN PELAYANAN PUBLIK	10.598.820,00	10.565.500,00	0,00	0,00	0,00	0,00	0,00	0,00
7.01	7.01.0.00.0.00.08.0000	7.01.02.2.02	Penyelenggaraan Urusan Pemerintahan yang Tidak Dilaksanakan oleh Unit Kerja Perangkat Daerah yang Ada di Kecamatan	10.598.820,00	10.565.500,00	0,00	0,00	0,00	0,00	0,00	0,00
7.01	7.01.0.00.0.00.08.0000	7.01.02.2.02.0003	Peningkatan Efektifitas Pelaksanaan Pelayanan kepada Masyarakat di Wilayah Kecamatan	10.598.820,00	10.565.500,00	0,00	0,00	0,00	0,00	0,00	0,00
7.01	7.01.0.00.0.00.08.0000	7.01.03	PROGRAM PEMBERDAYAAN MASYARAKAT DESA DAN KELURAHAN	180.813.100,00	180.654.000,00	0,00	0,00	0,00	0,00	0,00	0,00
7.01	7.01.0.00.0.00.08.0000	7.01.03.2.01	Koordinasi Kegiatan Pemberdayaan Desa	180.813.100,00	180.654.000,00	0,00	0,00	0,00	0,00	0,00	0,00
7.01	7.01.0.00.0.00.08.0000	7.01.03.2.01.0001	Peningkatan Partisipasi Masyarakat dalam Forum Musyawarah Perencanaan Pembangunan di Desa	31.693.200,00	31.657.000,00	0,00	0,00	0,00	0,00	0,00	0,00
7.01	7.01.0.00.0.00.08.0000	7.01.03.2.01.0002	Sinkronisasi Program Kerja dan Kegiatan Pemberdayaan Masyarakat yang Dilakukan oleh Pemerintah dan Swasta di Wilayah Kerja Kecamatan	92.202.900,00	92.107.000,00	0,00	0,00	0,00	0,00	0,00	0,00
7.01	7.01.0.00.0.00.08.0000	7.01.03.2.01.0003	Peningkatan Efektifitas Kegiatan Pemberdayaan Masyarakat di Wilayah Kecamatan	56.917.000,00	56.890.000,00	0,00	0,00	0,00	0,00	0,00	0,00
7.01	7.01.0.00.0.00.08.0000	7.01.04	PROGRAM KOORDINASI KETENTRAMAN DAN KETERTIBAN UMUM	105.847.000,00	91.635.000,00	0,00	0,00	0,00	0,00	0,00	0,00
7.01	7.01.0.00.0.00.08.0000	7.01.04.2.01	Koordinasi Upaya Penyelenggaraan Ketenteraman dan Ketertiban Umum	105.847.000,00	91.635.000,00	0,00	0,00	0,00	0,00	0,00	0,00
7.01	7.01.0.00.0.00.08.0000	7.01.04.2.01.0001	Sinergitas dengan Kepolisian Negara Republik Indonesia, Tentara Nasional Indonesia dan Instansi Vertikal di Wilayah Kecamatan	105.847.000,00	91.635.000,00	0,00	0,00	0,00	0,00	0,00	0,00
7.01	7.01.0.00.0.00.08.0000	7.01.05	PROGRAM PENYELENGGARAAN URUSAN PEMERINTAHAN UMUM	86.212.000,00	85.380.000,00	0,00	0,00	0,00	0,00	0,00	0,00
7.01	7.01.0.00.0.00.08.0000	7.01.05.2.01	Penyelenggaraan Urusan Pemerintahan Umum Sesuai Penugasan Kepala Daerah	86.212.000,00	85.380.000,00	0,00	0,00	0,00	0,00	0,00	0,00
7.01	7.01.0.00.0.00.08.0000	7.01.05.2.01.0003	Pembinaan Persatuan dan Kesatuan Bangsa	65.212.000,00	64.380.000,00	0,00	0,00	0,00	0,00	0,00	0,00
7.01	7.01.0.00.0.00.08.0000	7.01.05.2.01.0008	Pelaksanaan Tugas Forum Koordinasi Pimpinan di Kecamatan	21.000.000,00	21.000.000,00	0,00	0,00	0,00	0,00	0,00	0,00
7.01	7.01.0.00.0.00.08.0000	7.01.06	PROGRAM PEMBINAAN DAN PENGAWASAN PEMERINTAHAN DESA	52.585.400,00	52.525.000,00	0,00	0,00	0,00	0,00	0,00	0,00
7.01	7.01.0.00.0.00.08.0000	7.01.06.2.01	Fasilitasi, Rekomendasi dan Koordinasi Pembinaan dan Pengawasan Pemerintahan Desa	52.585.400,00	52.525.000,00	0,00	0,00	0,00	0,00	0,00	0,00
7.01	7.01.0.00.0.00.08.0000	7.01.06.2.01.0001	Fasilitasi Penyusunan Peraturan Desa dan Peraturan Kepala Desa	10.124.000,00	10.100.000,00	0,00	0,00	0,00	0,00	0,00	0,00
7.01	7.01.0.00.0.00.08.0000	7.01.06.2.01.0002	Fasilitasi Administrasi Tata Pemerintahan Desa	27.257.800,00	27.235.000,00	0,00	0,00	0,00	0,00	0,00	0,00
7.01	7.01.0.00.0.00.08.0000	7.01.06.2.01.0015	Fasilitasi Penataan, Pemanfaatan, dan Pendayagunaan Ruang Desa serta Penetapan dan Penegasan Batas Desa	6.177.000,00	6.175.000,00	0,00	0,00	0,00	0,00	0,00	0,00
7.01	7.01.0.00.0.00.08.0000	7.01.06.2.01.0017	Koordinasi Pendampingan Desa di Wilayahnya	9.026.600,00	9.015.000,00	0,00	0,00	0,00	0,00	0,00	0,00
7.01	7.01.0.00.0.00.09.0000		Kecamatan Kalumpang	3.946.521.747,00	2.789.213.186,00	0,00	0,00	0,00	0,00	0,00	0,00
7.01	7.01.0.00.0.00.09.0000	7.01.01	PROGRAM PENUNJANG URUSAN PEMERINTAHAN DAERAH KABUPATEN/KOTA	3.524.944.919,00	2.383.118.986,00	0,00	0,00	0,00	0,00	0,00	0,00
7.01	7.01.0.00.0.00.09.0000	7.01.01.2.01	Perencanaan, Penganggaran, dan Evaluasi Kinerja Perangkat Daerah	9.499.098,00	9.409.950,00	0,00	0,00	0,00	0,00	0,00	0,00
7.01	7.01.0.00.0.00.09.0000	7.01.01.2.01.0001	Penyusunan Dokumen Perencanaan Perangkat Daerah	7.999.632,00	7.926.800,00	0,00	0,00	0,00	0,00	0,00	0,00
7.01	7.01.0.00.0.00.09.0000	7.01.01.2.01.0007	Evaluasi Kinerja Perangkat Daerah	1.499.466,00	1.483.150,00	0,00	0,00	0,00	0,00	0,00	0,00
7.01	7.01.0.00.0.00.09.0000	7.01.01.2.02	Administrasi Keuangan Perangkat Daerah	2.956.895.594,00	1.891.574.442,00	0,00	0,00	0,00	0,00	0,00	0,00
7.01	7.01.0.00.0.00.09.0000	7.01.01.2.02.0001	Penyediaan Gaji dan Tunjangan ASN	2.951.897.162,00	1.886.630.642,00	0,00	0,00	0,00	0,00	0,00	0,00
7.01	7.01.0.00.0.00.09.0000	7.01.01.2.02.0005	Koordinasi dan Penyusunan Laporan Keuangan Akhir Tahun SKPD	1.999.500,00	1.977.500,00	0,00	0,00	0,00	0,00	0,00	0,00
7.01	7.01.0.00.0.00.09.0000	7.01.01.2.02.0007	Koordinasi dan Penyusunan Laporan Keuangan Bulanan/ Triwulanan/ Semesteran SKPD	1.499.466,00	1.483.150,00	0,00	0,00	0,00	0,00	0,00	0,00
7.01	7.01.0.00.0.00.09.0000	7.01.01.2.02.0008	Penyusunan Pelaporan dan Analisis Prognosis Realisasi Anggaran	1.499.466,00	1.483.150,00	0,00	0,00	0,00	0,00	0,00	0,00
7.01	7.01.0.00.0.00.09.0000	7.01.01.2.06	Administrasi Umum Perangkat Daerah	308.430.251,00	304.150.022,00	0,00	0,00	0,00	0,00	0,00	0,00
7.01	7.01.0.00.0.00.09.0000	7.01.01.2.06.0001	Penyediaan Komponen Instalasi Listrik/Penerangan Bangunan Kantor	17.189.075,00	16.757.000,00	0,00	0,00	0,00	0,00	0,00	0,00
7.01	7.01.0.00.0.00.09.0000	7.01.01.2.06.0002	Penyediaan Peralatan dan Perlengkapan Kantor	64.465.690,00	63.574.000,00	0,00	0,00	0,00	0,00	0,00	0,00
7.01	7.01.0.00.0.00.09.0000	7.01.01.2.06.0004	Penyediaan Bahan Logistik Kantor	56.475.000,00	53.807.500,00	0,00	0,00	0,00	0,00	0,00	0,00

Kode			Uraian Urusan, Organisasi, Program, Kegiatan dan Sub Kegiatan	Kelompok Belanja							
				Operasi		Modal		Tak Terduga		Transfer	
				Anggaran	Realisasi	Anggaran	Realisasi	Anggaran	Realisasi	Anggaran	Realisasi
1			2	3	4	5	6	7	8	9	10
7.01	7.01.0.00.0.00.09.0000	7.01.01.2.06.0005	Penyediaan Barang Cetakan dan Penggandaan	20.300.486,00	20.026.900,00	0,00	0,00	0,00	0,00	0,00	0,00
7.01	7.01.0.00.0.00.09.0000	7.01.01.2.06.0009	Penyelenggaraan Rapat Koordinasi dan Konsultasi SKPD	150.000.000,00	149.984.622,00	0,00	0,00	0,00	0,00	0,00	0,00
7.01	7.01.0.00.0.00.09.0000	7.01.01.2.08	Penyediaan Jasa Penunjang Urusan Pemerintahan Daerah	176.496.200,00	110.717.772,00	0,00	0,00	0,00	0,00	0,00	0,00
7.01	7.01.0.00.0.00.09.0000	7.01.01.2.08.0001	Penyediaan Jasa Surat Menyurat	1.500.000,00	1.500.000,00	0,00	0,00	0,00	0,00	0,00	0,00
7.01	7.01.0.00.0.00.09.0000	7.01.01.2.08.0002	Penyediaan Jasa Komunikasi, Sumber Daya Air dan Listrik	62.999.200,00	34.806.172,00	0,00	0,00	0,00	0,00	0,00	0,00
7.01	7.01.0.00.0.00.09.0000	7.01.01.2.08.0004	Penyediaan Jasa Pelayanan Umum Kantor	111.997.000,00	74.411.600,00	0,00	0,00	0,00	0,00	0,00	0,00
7.01	7.01.0.00.0.00.09.0000	7.01.01.2.09	Pemeliharaan Barang Milik Daerah Penunjang Urusan Pemerintahan Daerah	73.623.776,00	67.266.800,00	0,00	0,00	0,00	0,00	0,00	0,00
7.01	7.01.0.00.0.00.09.0000	7.01.01.2.09.0002	Penyediaan Jasa Pemeliharaan, Biaya Pemeliharaan, Pajak dan Perizinan Kendaraan Dinas Operasional atau Lapangan	32.700.000,00	26.637.600,00	0,00	0,00	0,00	0,00	0,00	0,00
7.01	7.01.0.00.0.00.09.0000	7.01.01.2.09.0009	Pemeliharaan/Rehabilitasi Gedung Kantor dan Bangunan Lainnya	14.923.776,00	14.869.200,00	0,00	0,00	0,00	0,00	0,00	0,00
7.01	7.01.0.00.0.00.09.0000	7.01.01.2.09.0010	Pemeliharaan/Rehabilitasi Sarana dan Prasarana Gedung Kantor atau Bangunan Lainnya	16.000.000,00	15.775.000,00	0,00	0,00	0,00	0,00	0,00	0,00
7.01	7.01.0.00.0.00.09.0000	7.01.01.2.09.0011	Pemeliharaan/Rehabilitasi Sarana dan Prasarana Pendukung Gedung Kantor atau Bangunan Lainnya	10.000.000,00	9.985.000,00	0,00	0,00	0,00	0,00	0,00	0,00
7.01	7.01.0.00.0.00.09.0000	7.01.02	PROGRAM PENYELENGGARAAN PEMERINTAHAN DAN PELAYANAN PUBLIK	19.141.662,00	19.033.550,00	0,00	0,00	0,00	0,00	0,00	0,00
7.01	7.01.0.00.0.00.09.0000	7.01.02.2.02	Penyelenggaraan Urusan Pemerintahan yang Tidak Dilaksanakan oleh Unit Kerja Perangkat Daerah yang Ada di Kecamatan	19.141.662,00	19.033.550,00	0,00	0,00	0,00	0,00	0,00	0,00
7.01	7.01.0.00.0.00.09.0000	7.01.02.2.02.0003	Peningkatan Efektifitas Pelaksanaan Pelayanan kepada Masyarakat di Wilayah Kecamatan	19.141.662,00	19.033.550,00	0,00	0,00	0,00	0,00	0,00	0,00
7.01	7.01.0.00.0.00.09.0000	7.01.03	PROGRAM PEMBERDAYAAN MASYARAKAT DESA DAN KELURAHAN	180.157.086,00	178.097.150,00	0,00	0,00	0,00	0,00	0,00	0,00
7.01	7.01.0.00.0.00.09.0000	7.01.03.2.01	Koordinasi Kegiatan Pemberdayaan Desa	180.157.086,00	178.097.150,00	0,00	0,00	0,00	0,00	0,00	0,00
7.01	7.01.0.00.0.00.09.0000	7.01.03.2.01.0001	Peningkatan Partisipasi Masyarakat dalam Forum Musyawarah Perencanaan Pembangunan di Desa	7.526.950,00	7.405.750,00	0,00	0,00	0,00	0,00	0,00	0,00
7.01	7.01.0.00.0.00.09.0000	7.01.03.2.01.0002	Sinkronisasi Program Kerja dan Kegiatan Pemberdayaan Masyarakat yang Dilakukan oleh Pemerintah dan Swasta di Wilayah Kerja Kecamatan	110.779.654,00	109.047.850,00	0,00	0,00	0,00	0,00	0,00	0,00
7.01	7.01.0.00.0.00.09.0000	7.01.03.2.01.0003	Peningkatan Efektifitas Kegiatan Pemberdayaan Masyarakat di Wilayah Kecamatan	61.850.482,00	61.643.550,00	0,00	0,00	0,00	0,00	0,00	0,00
7.01	7.01.0.00.0.00.09.0000	7.01.04	PROGRAM KOORDINASI KETENTRAMAN DAN KETERTIBAN UMUM	96.257.400,00	89.240.000,00	0,00	0,00	0,00	0,00	0,00	0,00
7.01	7.01.0.00.0.00.09.0000	7.01.04.2.01	Koordinasi Upaya Penyelenggaraan Ketenteraman dan Ketertiban Umum	96.257.400,00	89.240.000,00	0,00	0,00	0,00	0,00	0,00	0,00
7.01	7.01.0.00.0.00.09.0000	7.01.04.2.01.0001	Sinergitas dengan Kepolisian Negara Republik Indonesia, Tentara Nasional Indonesia dan Instansi Vertikal di Wilayah Kecamatan	96.257.400,00	89.240.000,00	0,00	0,00	0,00	0,00	0,00	0,00
7.01	7.01.0.00.0.00.09.0000	7.01.05	PROGRAM PENYELENGGARAAN URUSAN PEMERINTAHAN UMUM	76.794.490,00	71.234.750,00	0,00	0,00	0,00	0,00	0,00	0,00
7.01	7.01.0.00.0.00.09.0000	7.01.05.2.01	Penyelenggaraan Urusan Pemerintahan Umum Sesuai Penugasan Kepala Daerah	76.794.490,00	71.234.750,00	0,00	0,00	0,00	0,00	0,00	0,00
7.01	7.01.0.00.0.00.09.0000	7.01.05.2.01.0003	Pembinaan Persatuan dan Kesatuan Bangsa	52.044.490,00	49.484.750,00	0,00	0,00	0,00	0,00	0,00	0,00
7.01	7.01.0.00.0.00.09.0000	7.01.05.2.01.0008	Pelaksanaan Tugas Forum Koordinasi Pimpinan di Kecamatan	24.750.000,00	21.750.000,00	0,00	0,00	0,00	0,00	0,00	0,00
7.01	7.01.0.00.0.00.09.0000	7.01.06	PROGRAM PEMBINAAN DAN PENGAWASAN PEMERINTAHAN DESA	49.226.190,00	48.488.750,00	0,00	0,00	0,00	0,00	0,00	0,00
7.01	7.01.0.00.0.00.09.0000	7.01.06.2.01	Fasilitasi, Rekomendasi dan Koordinasi Pembinaan dan Pengawasan Pemerintahan Desa	49.226.190,00	48.488.750,00	0,00	0,00	0,00	0,00	0,00	0,00
7.01	7.01.0.00.0.00.09.0000	7.01.06.2.01.0001	Fasilitasi Penyusunan Peraturan Desa dan Peraturan Kepala Desa	15.437.058,00	15.411.600,00	0,00	0,00	0,00	0,00	0,00	0,00
7.01	7.01.0.00.0.00.09.0000	7.01.06.2.01.0002	Fasilitasi Administrasi Tata Pemerintahan Desa	24.339.342,00	24.264.900,00	0,00	0,00	0,00	0,00	0,00	0,00
7.01	7.01.0.00.0.00.09.0000	7.01.06.2.01.0017	Koordinasi Pendampingan Desa di Wilayahnya	9.449.790,00	8.812.250,00	0,00	0,00	0,00	0,00	0,00	0,00
7.01	7.01.0.00.0.00.10.0000		Kecamatan Loksado	3.221.550.075,00	2.444.209.854,00	0,00	0,00	0,00	0,00	0,00	0,00
7.01	7.01.0.00.0.00.10.0000	7.01.01	PROGRAM PENUNJANG URUSAN PEMERINTAHAN DAERAH KABUPATEN/KOTA	2.914.951.149,00	2.199.482.054,00	0,00	0,00	0,00	0,00	0,00	0,00
7.01	7.01.0.00.0.00.10.0000	7.01.01.2.01	Perencanaan, Penganggaran, dan Evaluasi Kinerja Perangkat Daerah	6.566.500,00	6.525.000,00	0,00	0,00	0,00	0,00	0,00	0,00
7.01	7.01.0.00.0.00.10.0000	7.01.01.2.01.0001	Penyusunan Dokumen Perencanaan Perangkat Daerah	5.479.500,00	5.450.000,00	0,00	0,00	0,00	0,00	0,00	0,00
7.01	7.01.0.00.0.00.10.0000	7.01.01.2.01.0007	Evaluasi Kinerja Perangkat Daerah	1.087.000,00	1.075.000,00	0,00	0,00	0,00	0,00	0,00	0,00
7.01	7.01.0.00.0.00.10.0000	7.01.01.2.02	Administrasi Keuangan Perangkat Daerah	2.481.992.072,00	1.837.348.293,00	0,00	0,00	0,00	0,00	0,00	0,00
7.01	7.01.0.00.0.00.10.0000	7.01.01.2.02.0001	Penyediaan Gaji dan Tunjangan ASN	2.478.315.972,00	1.833.713.293,00	0,00	0,00	0,00	0,00	0,00	0,00
7.01	7.01.0.00.0.00.10.0000	7.01.01.2.02.0005	Koordinasi dan Penyusunan Laporan Keuangan Akhir Tahun SKPD	1.456.400,00	1.440.000,00	0,00	0,00	0,00	0,00	0,00	0,00
7.01	7.01.0.00.0.00.10.0000	7.01.01.2.02.0007	Koordinasi dan Penyusunan Laporan Keuangan Bulanan/ Triwulanan/ Semesteran SKPD	1.304.400,00	1.290.000,00	0,00	0,00	0,00	0,00	0,00	0,00
7.01	7.01.0.00.0.00.10.0000	7.01.01.2.02.0008	Penyusunan Pelaporan dan Analisis Prognosis Realisasi Anggaran	915.300,00	905.000,00	0,00	0,00	0,00	0,00	0,00	0,00

Kode			Uraian Urusan, Organisasi, Program, Kegiatan dan Sub Kegiatan	Kelompok Belanja							
				Operasi		Modal		Tak Terduga		Transfer	
				Anggaran	Realisasi	Anggaran	Realisasi	Anggaran	Realisasi	Anggaran	Realisasi
1			2	3	4	5	6	7	8	9	10
7.01	7.01.0.00.0.00.10.0000	7.01.01.2.06	Administrasi Umum Perangkat Daerah	220.071.273,00	218.166.012,00	0,00	0,00	0,00	0,00	0,00	0,00
7.01	7.01.0.00.0.00.10.0000	7.01.01.2.06.0001	Penyediaan Komponen Instalasi Listrik/Penerangan Bangunan Kantor	4.444.080,00	4.443.500,00	0,00	0,00	0,00	0,00	0,00	0,00
7.01	7.01.0.00.0.00.10.0000	7.01.01.2.06.0002	Penyediaan Peralatan dan Perlengkapan Kantor	23.853.643,00	23.522.750,00	0,00	0,00	0,00	0,00	0,00	0,00
7.01	7.01.0.00.0.00.10.0000	7.01.01.2.06.0004	Penyediaan Bahan Logistik Kantor	45.100.000,00	45.037.500,00	0,00	0,00	0,00	0,00	0,00	0,00
7.01	7.01.0.00.0.00.10.0000	7.01.01.2.06.0005	Penyediaan Barang Cetakan dan Penggandaan	6.673.550,00	6.630.000,00	0,00	0,00	0,00	0,00	0,00	0,00
7.01	7.01.0.00.0.00.10.0000	7.01.01.2.06.0009	Penyelenggaraan Rapat Koordinasi dan Konsultasi SKPD	140.000.000,00	138.532.262,00	0,00	0,00	0,00	0,00	0,00	0,00
7.01	7.01.0.00.0.00.10.0000	7.01.01.2.08	Penyediaan Jasa Penunjang Urusan Pemerintahan Daerah	153.225.304,00	112.601.649,00	0,00	0,00	0,00	0,00	0,00	0,00
7.01	7.01.0.00.0.00.10.0000	7.01.01.2.08.0002	Penyediaan Jasa Komunikasi, Sumber Daya Air dan Listrik	39.483.200,00	19.019.953,00	0,00	0,00	0,00	0,00	0,00	0,00
7.01	7.01.0.00.0.00.10.0000	7.01.01.2.08.0004	Penyediaan Jasa Pelayanan Umum Kantor	113.742.104,00	93.581.696,00	0,00	0,00	0,00	0,00	0,00	0,00
7.01	7.01.0.00.0.00.10.0000	7.01.01.2.09	Pemeliharaan Barang Milik Daerah Penunjang Urusan Pemerintahan Daerah	53.096.000,00	24.841.100,00	0,00	0,00	0,00	0,00	0,00	0,00
7.01	7.01.0.00.0.00.10.0000	7.01.01.2.09.0002	Penyediaan Jasa Pemeliharaan, Biaya Pemeliharaan, Pajak dan Perizinan Kendaraan Dinas Operasional atau Lapangan	41.296.000,00	17.891.100,00	0,00	0,00	0,00	0,00	0,00	0,00
7.01	7.01.0.00.0.00.10.0000	7.01.01.2.09.0010	Pemeliharaan/Rehabilitasi Sarana dan Prasarana Gedung Kantor atau Bangunan Lainnya	11.800.000,00	6.950.000,00	0,00	0,00	0,00	0,00	0,00	0,00
7.01	7.01.0.00.0.00.10.0000	7.01.02	PROGRAM PENYELENGGARAAN PEMERINTAHAN DAN PELAYANAN PUBLIK	7.109.550,00	7.037.500,00	0,00	0,00	0,00	0,00	0,00	0,00
7.01	7.01.0.00.0.00.10.0000	7.01.02.2.02	Penyelenggaraan Urusan Pemerintahan yang Tidak Dilaksanakan oleh Unit Kerja Perangkat Daerah yang Ada di Kecamatan	7.109.550,00	7.037.500,00	0,00	0,00	0,00	0,00	0,00	0,00
7.01	7.01.0.00.0.00.10.0000	7.01.02.2.02.0003	Peningkatan Efektifitas Pelaksanaan Pelayanan kepada Masyarakat di Wilayah Kecamatan	7.109.550,00	7.037.500,00	0,00	0,00	0,00	0,00	0,00	0,00
7.01	7.01.0.00.0.00.10.0000	7.01.03	PROGRAM PEMBERDAYAAN MASYARAKAT DESA DAN KELURAHAN	170.911.180,00	138.881.900,00	0,00	0,00	0,00	0,00	0,00	0,00
7.01	7.01.0.00.0.00.10.0000	7.01.03.2.01	Koordinasi Kegiatan Pemberdayaan Desa	170.911.180,00	138.881.900,00	0,00	0,00	0,00	0,00	0,00	0,00
7.01	7.01.0.00.0.00.10.0000	7.01.03.2.01.0001	Peningkatan Partisipasi Masyarakat dalam Forum Musyawarah Perencanaan Pembangunan di Desa	1.875.000,00	1.875.000,00	0,00	0,00	0,00	0,00	0,00	0,00
7.01	7.01.0.00.0.00.10.0000	7.01.03.2.01.0002	Sinkronisasi Program Kerja dan Kegiatan Pemberdayaan Masyarakat yang Dilakukan oleh Pemerintah dan Swasta di Wilayah Kerja Kecamatan	86.896.180,00	73.910.600,00	0,00	0,00	0,00	0,00	0,00	0,00
7.01	7.01.0.00.0.00.10.0000	7.01.03.2.01.0003	Peningkatan Efektifitas Kegiatan Pemberdayaan Masyarakat di Wilayah Kecamatan	82.140.000,00	63.096.300,00	0,00	0,00	0,00	0,00	0,00	0,00
7.01	7.01.0.00.0.00.10.0000	7.01.04	PROGRAM KOORDINASI KETENTRAMAN DAN KETERTIBAN UMUM	45.230.000,00	22.545.000,00	0,00	0,00	0,00	0,00	0,00	0,00
7.01	7.01.0.00.0.00.10.0000	7.01.04.2.01	Koordinasi Upaya Penyelenggaraan Ketenteraman dan Ketertiban Umum	45.230.000,00	22.545.000,00	0,00	0,00	0,00	0,00	0,00	0,00
7.01	7.01.0.00.0.00.10.0000	7.01.04.2.01.0001	Sinergitas dengan Kepolisian Negara Republik Indonesia, Tentara Nasional Indonesia dan Instansi Vertikal di Wilayah Kecamatan	45.230.000,00	22.545.000,00	0,00	0,00	0,00	0,00	0,00	0,00
7.01	7.01.0.00.0.00.10.0000	7.01.05	PROGRAM PENYELENGGARAAN URUSAN PEMERINTAHAN UMUM	68.253.000,00	61.175.000,00	0,00	0,00	0,00	0,00	0,00	0,00
7.01	7.01.0.00.0.00.10.0000	7.01.05.2.01	Penyelenggaraan Urusan Pemerintahan Umum Sesuai Penugasan Kepala Daerah	68.253.000,00	61.175.000,00	0,00	0,00	0,00	0,00	0,00	0,00
7.01	7.01.0.00.0.00.10.0000	7.01.05.2.01.0003	Pembinaan Persatuan dan Kesatuan Bangsa	42.753.000,00	38.175.000,00	0,00	0,00	0,00	0,00	0,00	0,00
7.01	7.01.0.00.0.00.10.0000	7.01.05.2.01.0008	Pelaksanaan Tugas Forum Koordinasi Pimpinan di Kecamatan	25.500.000,00	23.000.000,00	0,00	0,00	0,00	0,00	0,00	0,00
7.01	7.01.0.00.0.00.10.0000	7.01.06	PROGRAM PEMBINAAN DAN PENGAWASAN PEMERINTAHAN DESA	15.095.196,00	15.088.400,00	0,00	0,00	0,00	0,00	0,00	0,00
7.01	7.01.0.00.0.00.10.0000	7.01.06.2.01	Fasilitasi, Rekomendasi dan Koordinasi Pembinaan dan Pengawasan Pemerintahan Desa	15.095.196,00	15.088.400,00	0,00	0,00	0,00	0,00	0,00	0,00
7.01	7.01.0.00.0.00.10.0000	7.01.06.2.01.0002	Fasilitasi Administrasi Tata Pemerintahan Desa	10.099.796,00	10.093.900,00	0,00	0,00	0,00	0,00	0,00	0,00
7.01	7.01.0.00.0.00.10.0000	7.01.06.2.01.0017	Koordinasi Pendampingan Desa di Wilayahnya	4.995.400,00	4.994.500,00	0,00	0,00	0,00	0,00	0,00	0,00
7.01	7.01.0.00.0.00.11.0000		Kecamatan Daha Barat	2.702.579.336,00	2.248.740.644,00	0,00	0,00	0,00	0,00	0,00	0,00
7.01	7.01.0.00.0.00.11.0000	7.01.01	PROGRAM PENUNJANG URUSAN PEMERINTAHAN DAERAH KABUPATEN/KOTA	2.429.383.226,00	1.985.209.024,00	0,00	0,00	0,00	0,00	0,00	0,00
7.01	7.01.0.00.0.00.11.0000	7.01.01.2.01	Perencanaan, Penganggaran, dan Evaluasi Kinerja Perangkat Daerah	8.173.000,00	8.166.000,00	0,00	0,00	0,00	0,00	0,00	0,00
7.01	7.01.0.00.0.00.11.0000	7.01.01.2.01.0001	Penyusunan Dokumen Perencanaan Perangkat Daerah	6.606.000,00	6.604.000,00	0,00	0,00	0,00	0,00	0,00	0,00
7.01	7.01.0.00.0.00.11.0000	7.01.01.2.01.0007	Evaluasi Kinerja Perangkat Daerah	1.567.000,00	1.562.000,00	0,00	0,00	0,00	0,00	0,00	0,00
7.01	7.01.0.00.0.00.11.0000	7.01.01.2.02	Administrasi Keuangan Perangkat Daerah	1.961.625.601,00	1.533.596.012,00	0,00	0,00	0,00	0,00	0,00	0,00
7.01	7.01.0.00.0.00.11.0000	7.01.01.2.02.0001	Penyediaan Gaji dan Tunjangan ASN	1.956.518.601,00	1.528.491.012,00	0,00	0,00	0,00	0,00	0,00	0,00
7.01	7.01.0.00.0.00.11.0000	7.01.01.2.02.0005	Koordinasi dan Penyusunan Laporan Keuangan Akhir Tahun SKPD	2.073.000,00	2.073.000,00	0,00	0,00	0,00	0,00	0,00	0,00
7.01	7.01.0.00.0.00.11.0000	7.01.01.2.02.0007	Koordinasi dan Penyusunan Laporan Keuangan Bulanan/ Triwulanan/ Semesteran SKPD	1.517.000,00	1.516.000,00	0,00	0,00	0,00	0,00	0,00	0,00
7.01	7.01.0.00.0.00.11.0000	7.01.01.2.02.0008	Penyusunan Pelaporan dan Analisis Prognosis Realisasi Anggaran	1.517.000,00	1.516.000,00	0,00	0,00	0,00	0,00	0,00	0,00
7.01	7.01.0.00.0.00.11.0000	7.01.01.2.06	Administrasi Umum Perangkat Daerah	230.432.600,00	228.349.850,00	0,00	0,00	0,00	0,00	0,00	0,00

Kode			Uraian Urusan, Organisasi, Program, Kegiatan dan Sub Kegiatan	Kelompok Belanja							
				Operasi		Modal		Tak Terduga		Transfer	
				Anggaran	Realisasi	Anggaran	Realisasi	Anggaran	Realisasi	Anggaran	Realisasi
1			2	3	4	5	6	7	8	9	10
7.01	7.01.0.00.0.00.11.0000	7.01.01.2.06.0001	Penyediaan Komponen Instalasi Listrik/Penerangan Bangunan Kantor	5.451.300,00	5.451.300,00	0,00	0,00	0,00	0,00	0,00	0,00
7.01	7.01.0.00.0.00.11.0000	7.01.01.2.06.0002	Penyediaan Peralatan dan Perlengkapan Kantor	24.244.650,00	24.242.950,00	0,00	0,00	0,00	0,00	0,00	0,00
7.01	7.01.0.00.0.00.11.0000	7.01.01.2.06.0004	Penyediaan Bahan Logistik Kantor	55.500.000,00	53.500.000,00	0,00	0,00	0,00	0,00	0,00	0,00
7.01	7.01.0.00.0.00.11.0000	7.01.01.2.06.0005	Penyediaan Barang Cetakan dan Penggandaan	7.236.650,00	7.236.650,00	0,00	0,00	0,00	0,00	0,00	0,00
7.01	7.01.0.00.0.00.11.0000	7.01.01.2.06.0009	Penyelenggaraan Rapat Koordinasi dan Konsultasi SKPD	138.000.000,00	137.918.950,00	0,00	0,00	0,00	0,00	0,00	0,00
7.01	7.01.0.00.0.00.11.0000	7.01.01.2.08	Penyediaan Jasa Penunjang Urusan Pemerintahan Daerah	155.731.660,00	148.178.962,00	0,00	0,00	0,00	0,00	0,00	0,00
7.01	7.01.0.00.0.00.11.0000	7.01.01.2.08.0002	Penyediaan Jasa Komunikasi, Sumber Daya Air dan Listrik	32.539.660,00	25.870.162,00	0,00	0,00	0,00	0,00	0,00	0,00
7.01	7.01.0.00.0.00.11.0000	7.01.01.2.08.0004	Penyediaan Jasa Pelayanan Umum Kantor	123.192.000,00	122.308.800,00	0,00	0,00	0,00	0,00	0,00	0,00
7.01	7.01.0.00.0.00.11.0000	7.01.01.2.09	Pemeliharaan Barang Milik Daerah Penunjang Urusan Pemerintahan Daerah	73.420.365,00	66.918.200,00	0,00	0,00	0,00	0,00	0,00	0,00
7.01	7.01.0.00.0.00.11.0000	7.01.01.2.09.0002	Penyediaan Jasa Pemeliharaan, Biaya Pemeliharaan, Pajak dan Perizinan Kendaraan Dinas Operasional atau Lapangan	46.555.440,00	40.868.200,00	0,00	0,00	0,00	0,00	0,00	0,00
7.01	7.01.0.00.0.00.11.0000	7.01.01.2.09.0009	Pemeliharaan/Rehabilitasi Gedung Kantor dan Bangunan Lainnya	12.264.925,00	12.175.000,00	0,00	0,00	0,00	0,00	0,00	0,00
7.01	7.01.0.00.0.00.11.0000	7.01.01.2.09.0010	Pemeliharaan/Rehabilitasi Sarana dan Prasarana Gedung Kantor atau Bangunan Lainnya	14.600.000,00	13.875.000,00	0,00	0,00	0,00	0,00	0,00	0,00
7.01	7.01.0.00.0.00.11.0000	7.01.02	PROGRAM PENYELENGGARAAN PEMERINTAHAN DAN PELAYANAN PUBLIK	3.875.000,00	3.875.000,00	0,00	0,00	0,00	0,00	0,00	0,00
7.01	7.01.0.00.0.00.11.0000	7.01.02.2.02	Penyelenggaraan Urusan Pemerintahan yang Tidak Dilaksanakan oleh Unit Kerja Perangkat Daerah yang Ada di Kecamatan	3.875.000,00	3.875.000,00	0,00	0,00	0,00	0,00	0,00	0,00
7.01	7.01.0.00.0.00.11.0000	7.01.02.2.02.0003	Peningkatan Efektifitas Pelaksanaan Pelayanan kepada Masyarakat di Wilayah Kecamatan	3.875.000,00	3.875.000,00	0,00	0,00	0,00	0,00	0,00	0,00
7.01	7.01.0.00.0.00.11.0000	7.01.03	PROGRAM PEMBERDAYAAN MASYARAKAT DESA DAN KELURAHAN	126.366.110,00	124.001.620,00	0,00	0,00	0,00	0,00	0,00	0,00
7.01	7.01.0.00.0.00.11.0000	7.01.03.2.01	Koordinasi Kegiatan Pemberdayaan Desa	126.366.110,00	124.001.620,00	0,00	0,00	0,00	0,00	0,00	0,00
7.01	7.01.0.00.0.00.11.0000	7.01.03.2.01.0001	Peningkatan Partisipasi Masyarakat dalam Forum Musyawarah Perencanaan Pembangunan di Desa	6.104.000,00	3.750.000,00	0,00	0,00	0,00	0,00	0,00	0,00
7.01	7.01.0.00.0.00.11.0000	7.01.03.2.01.0002	Sinkronisasi Program Kerja dan Kegiatan Pemberdayaan Masyarakat yang Dilakukan oleh Pemerintah dan Swasta di Wilayah Kerja Kecamatan	70.915.810,00	70.905.320,00	0,00	0,00	0,00	0,00	0,00	0,00
7.01	7.01.0.00.0.00.11.0000	7.01.03.2.01.0003	Peningkatan Efektifitas Kegiatan Pemberdayaan Masyarakat di Wilayah Kecamatan	49.346.300,00	49.346.300,00	0,00	0,00	0,00	0,00	0,00	0,00
7.01	7.01.0.00.0.00.11.0000	7.01.04	PROGRAM KOORDINASI KETENTRAMAN DAN KETERTIBAN UMUM	68.930.000,00	61.930.000,00	0,00	0,00	0,00	0,00	0,00	0,00
7.01	7.01.0.00.0.00.11.0000	7.01.04.2.01	Koordinasi Upaya Penyelenggaraan Ketenteraman dan Ketertiban Umum	68.930.000,00	61.930.000,00	0,00	0,00	0,00	0,00	0,00	0,00
7.01	7.01.0.00.0.00.11.0000	7.01.04.2.01.0001	Sinergitas dengan Kepolisian Negara Republik Indonesia, Tentara Nasional Indonesia dan Instansi Vertikal di Wilayah Kecamatan	68.930.000,00	61.930.000,00	0,00	0,00	0,00	0,00	0,00	0,00
7.01	7.01.0.00.0.00.11.0000	7.01.05	PROGRAM PENYELENGGARAAN URUSAN PEMERINTAHAN UMUM	56.150.000,00	55.850.000,00	0,00	0,00	0,00	0,00	0,00	0,00
7.01	7.01.0.00.0.00.11.0000	7.01.05.2.01	Penyelenggaraan Urusan Pemerintahan Umum Sesuai Penugasan Kepala Daerah	56.150.000,00	55.850.000,00	0,00	0,00	0,00	0,00	0,00	0,00
7.01	7.01.0.00.0.00.11.0000	7.01.05.2.01.0003	Pembinaan Persatuan dan Kesatuan Bangsa	35.150.000,00	34.850.000,00	0,00	0,00	0,00	0,00	0,00	0,00
7.01	7.01.0.00.0.00.11.0000	7.01.05.2.01.0008	Pelaksanaan Tugas Forum Koordinasi Pimpinan di Kecamatan	21.000.000,00	21.000.000,00	0,00	0,00	0,00	0,00	0,00	0,00
7.01	7.01.0.00.0.00.11.0000	7.01.06	PROGRAM PEMBINAAN DAN PENGAWASAN PEMERINTAHAN DESA	17.875.000,00	17.875.000,00	0,00	0,00	0,00	0,00	0,00	0,00
7.01	7.01.0.00.0.00.11.0000	7.01.06.2.01	Fasilitasi, Rekomendasi dan Koordinasi Pembinaan dan Pengawasan Pemerintahan Desa	17.875.000,00	17.875.000,00	0,00	0,00	0,00	0,00	0,00	0,00
7.01	7.01.0.00.0.00.11.0000	7.01.06.2.01.0001	Fasilitasi Penyusunan Peraturan Desa dan Peraturan Kepala Desa	3.750.000,00	3.750.000,00	0,00	0,00	0,00	0,00	0,00	0,00
7.01	7.01.0.00.0.00.11.0000	7.01.06.2.01.0002	Fasilitasi Administrasi Tata Pemerintahan Desa	2.500.000,00	2.500.000,00	0,00	0,00	0,00	0,00	0,00	0,00
7.01	7.01.0.00.0.00.11.0000	7.01.06.2.01.0015	Fasilitasi Penataan, Pemanfaatan, dan Pendayagunaan Ruang Desa serta Penetapan dan Penegasan Batas Desa	4.125.000,00	4.125.000,00	0,00	0,00	0,00	0,00	0,00	0,00
7.01	7.01.0.00.0.00.11.0000	7.01.06.2.01.0017	Koordinasi Pendampingan Desa di Wilayahnya	7.500.000,00	7.500.000,00	0,00	0,00	0,00	0,00	0,00	0,00
8			UNSUR PEMERINTAHAN UMUM	7.322.112.508,00	6.109.354.903,00	750.000,00	0,00	0,00	0,00	0,00	0,00
8.01			KESATUAN BANGSA DAN POLITIK	7.322.112.508,00	6.109.354.903,00	750.000,00	0,00	0,00	0,00	0,00	0,00
8.01	8.01.1.05.0.00.01.0000		Badan Kesatuan Bangsa dan Politik	7.322.112.508,00	6.109.354.903,00	750.000,00	0,00	0,00	0,00	0,00	0,00
8.01	8.01.1.05.0.00.01.0000	8.01.01	PROGRAM PENUNJANG URUSAN PEMERINTAHAN DAERAH KABUPATEN/KOTA	2.950.824.352,00	2.672.868.894,00	750.000,00	0,00	0,00	0,00	0,00	0,00
8.01	8.01.1.05.0.00.01.0000	8.01.01.2.01	Perencanaan, Penganggaran, dan Evaluasi Kinerja Perangkat Daerah	7.998.912,00	7.909.800,00	0,00	0,00	0,00	0,00	0,00	0,00
8.01	8.01.1.05.0.00.01.0000	8.01.01.2.01.0001	Penyusunan Dokumen Perencanaan Perangkat Daerah	6.499.414,00	6.426.850,00	0,00	0,00	0,00	0,00	0,00	0,00
8.01	8.01.1.05.0.00.01.0000	8.01.01.2.01.0007	Evaluasi Kinerja Perangkat Daerah	1.499.498,00	1.482.950,00	0,00	0,00	0,00	0,00	0,00	0,00
8.01	8.01.1.05.0.00.01.0000	8.01.01.2.02	Administrasi Keuangan Perangkat Daerah	2.396.564.283,00	2.200.301.493,00	0,00	0,00	0,00	0,00	0,00	0,00
8.01	8.01.1.05.0.00.01.0000	8.01.01.2.02.0001	Penyediaan Gaji dan Tunjangan ASN	2.391.565.675,00	2.197.335.593,00	0,00	0,00	0,00	0,00	0,00	0,00

Kode			Uraian Urusan, Organisasi, Program, Kegiatan dan Sub Kegiatan	Kelompok Belanja							
				Operasi		Modal		Tak Terduga		Transfer	
				Anggaran	Realisasi	Anggaran	Realisasi	Anggaran	Realisasi	Anggaran	Realisasi
1			2	3	4	5	6	7	8	9	10
8.01	8.01.1.05.0.00.01.0000	8.01.01.2.02.0005	Koordinasi dan Penyusunan Laporan Keuangan Akhir Tahun SKPD	1.999.612,00	0,00	0,00	0,00	0,00	0,00	0,00	0,00
8.01	8.01.1.05.0.00.01.0000	8.01.01.2.02.0007	Koordinasi dan Penyusunan Laporan Keuangan Bulanan/ Triwulanan/ Semesteran SKPD	1.499.498,00	1.482.950,00	0,00	0,00	0,00	0,00	0,00	0,00
8.01	8.01.1.05.0.00.01.0000	8.01.01.2.02.0008	Penyusunan Pelaporan dan Analisis Prognosis Realisasi Anggaran	1.499.498,00	1.482.950,00	0,00	0,00	0,00	0,00	0,00	0,00
8.01	8.01.1.05.0.00.01.0000	8.01.01.2.06	Administrasi Umum Perangkat Daerah	295.253.357,00	282.193.445,00	0,00	0,00	0,00	0,00	0,00	0,00
8.01	8.01.1.05.0.00.01.0000	8.01.01.2.06.0001	Penyediaan Komponen Instalasi Listrik/Penerangan Bangunan Kantor	5.387.100,00	4.741.500,00	0,00	0,00	0,00	0,00	0,00	0,00
8.01	8.01.1.05.0.00.01.0000	8.01.01.2.06.0002	Penyediaan Peralatan dan Perlengkapan Kantor	26.446.667,00	23.258.100,00	0,00	0,00	0,00	0,00	0,00	0,00
8.01	8.01.1.05.0.00.01.0000	8.01.01.2.06.0004	Penyediaan Bahan Logistik Kantor	30.875.000,00	21.775.000,00	0,00	0,00	0,00	0,00	0,00	0,00
8.01	8.01.1.05.0.00.01.0000	8.01.01.2.06.0005	Penyediaan Barang Cetakan dan Penggandaan	22.544.590,00	22.534.550,00	0,00	0,00	0,00	0,00	0,00	0,00
8.01	8.01.1.05.0.00.01.0000	8.01.01.2.06.0009	Penyelenggaraan Rapat Koordinasi dan Konsultasi SKPD	210.000.000,00	209.884.295,00	0,00	0,00	0,00	0,00	0,00	0,00
8.01	8.01.1.05.0.00.01.0000	8.01.01.2.08	Penyediaan Jasa Penunjang Urusan Pemerintahan Daerah	135.577.800,00	99.554.156,00	750.000,00	0,00	0,00	0,00	0,00	0,00
8.01	8.01.1.05.0.00.01.0000	8.01.01.2.08.0001	Penyediaan Jasa Surat Menyurat	1.800.000,00	1.680.000,00	0,00	0,00	0,00	0,00	0,00	0,00
8.01	8.01.1.05.0.00.01.0000	8.01.01.2.08.0002	Penyediaan Jasa Komunikasi, Sumber Daya Air dan Listrik	15.489.000,00	12.252.570,00	0,00	0,00	0,00	0,00	0,00	0,00
8.01	8.01.1.05.0.00.01.0000	8.01.01.2.08.0004	Penyediaan Jasa Pelayanan Umum Kantor	118.288.800,00	85.621.586,00	750.000,00	0,00	0,00	0,00	0,00	0,00
8.01	8.01.1.05.0.00.01.0000	8.01.01.2.09	Pemeliharaan Barang Milik Daerah Penunjang Urusan Pemerintahan Daerah	115.430.000,00	82.910.000,00	0,00	0,00	0,00	0,00	0,00	0,00
8.01	8.01.1.05.0.00.01.0000	8.01.01.2.09.0002	Penyediaan Jasa Pemeliharaan, Biaya Pemeliharaan, Pajak dan Perizinan Kendaraan Dinas Operasional atau Lapangan	115.430.000,00	82.910.000,00	0,00	0,00	0,00	0,00	0,00	0,00
8.01	8.01.1.05.0.00.01.0000	8.01.02	PROGRAM PENGUATAN IDEOLOGI PANCASILA DAN KARAKTER KEBANGSAAN	1.682.064.316,00	1.432.352.935,00	0,00	0,00	0,00	0,00	0,00	0,00
8.01	8.01.1.05.0.00.01.0000	8.01.02.2.01	Perumusan Kebijakan Teknis dan Pemantapan Pelaksanaan Bidang Ideologi Pancasila dan Karakter Kebangsaan	1.682.064.316,00	1.432.352.935,00	0,00	0,00	0,00	0,00	0,00	0,00
8.01	8.01.1.05.0.00.01.0000	8.01.02.2.01.0002	Perumusan Kebijakan Teknis di Bidang Ideologi Wawasan Kebangsaan, Bela Negara, Karakter Bangsa, Pembauran Kebangsaan, Bineka Tunggal Ika dan Sejarah Kebangsaan	1.682.064.316,00	1.432.352.935,00	0,00	0,00	0,00	0,00	0,00	0,00
8.01	8.01.1.05.0.00.01.0000	8.01.03	PROGRAM PENINGKATAN PERAN PARTAI POLITIK DAN LEMBAGA PENDIDIKAN MELALUI PENDIDIKAN POLITIK DAN PENGEMBANGAN ETIKA SERTA BUDAYA POLITIK	1.351.355.538,00	1.320.557.500,00	0,00	0,00	0,00	0,00	0,00	0,00
8.01	8.01.1.05.0.00.01.0000	8.01.03.2.01	Perumusan Kebijakan Teknis dan Pemantapan Pelaksanaan Bidang Pendidikan Politik, Etika Budaya Politik, Peningkatan Demokrasi, Fasilitasi Kelembagaan Pemerintahan, Perwakilan dan Partai Politik, Pemilihan Umum/Pemilihan Umum Kepala Daerah, serta Pemantauan Situasi Politik	1.351.355.538,00	1.320.557.500,00	0,00	0,00	0,00	0,00	0,00	0,00
8.01	8.01.1.05.0.00.01.0000	8.01.03.2.01.0001	Penyusunan Program Kerja di Bidang Pendidikan Politik, Etika Budaya Politik, Peningkatan Demokrasi, Fasilitasi Kelembagaan Pemerintahan, Perwakilan dan Partai Politik, Pemilihan Umum/Pemilihan Umum Kepala Daerah, serta Pemantauan Situasi Politik di Daerah	1.351.355.538,00	1.320.557.500,00	0,00	0,00	0,00	0,00	0,00	0,00
8.01	8.01.1.05.0.00.01.0000	8.01.04	PROGRAM PEMBERDAYAAN DAN PENGAWASAN ORGANISASI KEMASYARAKATAN	53.876.332,00	51.312.500,00	0,00	0,00	0,00	0,00	0,00	0,00
8.01	8.01.1.05.0.00.01.0000	8.01.04.2.01	Perumusan Kebijakan Teknis dan Pemantapan Pelaksanaan Bidang Pemberdayaan dan Pengawasan Organisasi Kemasyarakatan	53.876.332,00	51.312.500,00	0,00	0,00	0,00	0,00	0,00	0,00
8.01	8.01.1.05.0.00.01.0000	8.01.04.2.01.0003	Pelaksanaan Kebijakan di Bidang Pendaftaran Ormas, Pemberdayaan Ormas, Evaluasi dan Mediasi Sengketa Ormas, Pengawasan Ormas dan Ormas Asing di Daerah	53.876.332,00	51.312.500,00	0,00	0,00	0,00	0,00	0,00	0,00
8.01	8.01.1.05.0.00.01.0000	8.01.05	PROGRAM PEMBINAAN DAN PENGEMBANGAN KETAHANAN EKONOMI, SOSIAL, DAN BUDAYA	351.419.020,00	61.027.500,00	0,00	0,00	0,00	0,00	0,00	0,00
8.01	8.01.1.05.0.00.01.0000	8.01.05.2.01	Perumusan Kebijakan Teknis dan Pemantapan Pelaksanaan Bidang Ketahanan Ekonomi, Sosial dan Budaya	351.419.020,00	61.027.500,00	0,00	0,00	0,00	0,00	0,00	0,00
8.01	8.01.1.05.0.00.01.0000	8.01.05.2.01.0001	Penyusunan Program Kerja di Bidang Ketahanan Ekonomi, Sosial, Budaya dan Fasilitasi Pencegahan Penyalagunaan Narkotika, Fasilitasi Kerukunan Umat Beragama dan Penghayat Kepercayaan di Daerah	351.419.020,00	61.027.500,00	0,00	0,00	0,00	0,00	0,00	0,00
8.01	8.01.1.05.0.00.01.0000	8.01.06	PROGRAM PENINGKATAN KEWASPADAAN NASIONAL DAN PENINGKATAN KUALITAS DAN FASILITASI PENANGANAN KONFLIK SOSIAL	932.572.950,00	571.235.574,00	0,00	0,00	0,00	0,00	0,00	0,00
8.01	8.01.1.05.0.00.01.0000	8.01.06.2.01	Perumusan Kebijakan Teknis dan Pelaksanaan Pemantapan Kewaspadaan Nasional dan Penanganan Konflik Sosial	932.572.950,00	571.235.574,00	0,00	0,00	0,00	0,00	0,00	0,00

Kode			Uraian Urusan, Organisasi, Program, Kegiatan dan Sub Kegiatan	Kelompok Belanja							
				Operasi		Modal		Tak Terduga		Transfer	
				Anggaran	Realisasi	Anggaran	Realisasi	Anggaran	Realisasi	Anggaran	Realisasi
1			2	3	4	5	6	7	8	9	10
8.01	8.01.1.05.0.00.01.0000	8.01.06.2.01.0001	Penyusunan Program Kerja di Bidang Kewaspadaan Dini, Kerja Sama Intelijen, Pemantauan Orang Asing, Tenaga Kerja Asing dan Lembaga Asing, Kewaspadaan Perbatasan antar Negara, Fasilitasi Kelembagaan Bidang Kewaspadaan, serta Penanganan Konflik di Daerah	932.572.950,00	571.235.574,00	0,00	0,00	0,00	0,00	0,00	0,00
			Jumlah	**1.429.669.672.299,00**	**1.196.838.646.019,50**	**437.962.678.117,00**	**326.557.069.656,00**	**7.035.881.945,00**	**2.988.670.000,00**	**241.601.582.687,00**	**231.133.836.809,00**

BUPATI HULU SUNGAI SELATAN

ttd.

SYAFRUDIN NOOR

Lampiran II : Perda PP APBD TA. 2025
Nomor : 4 Tahun 2026
Tanggal : 14 Agustus 2026

PEMERINTAH KABUPATEN HULU SUNGAI SELATAN
LAPORAN PERUBAHAN SALDO ANGGARAN LEBIH
Untuk Periode yang Berakhir Sampai Dengan 31 Desember 2025 dan 2024

(Dalam Rupiah)

NO	URAIAN	REF	2025	2024
1	Saldo Anggaran Lebih Awal	5.2.1	457.388.027.790,86	493.526.600.834,19
2	Penggunaan SAL sebagai Penerimaan Pembiayaan Tahun Berjalan	5.2.2	457.388.027.790,86	493.526.600.834,19
3	**Sub Total**		**0,00**	**0,00**
4	Sisa Lebih/Kurang Pembiayaan Anggaran (SiLPA/SiKPA)	5.2.3	661.521.172.753,79	457.388.027.790,86
5	**Sub Total**		**661.521.172.753,79**	**457.388.027.790,86**
6	Koreksi Kesalahan Pembukuan Tahun Sebelumnya		0,00	0,00
7	Lain-lain		0,00	0,00
8	**Sub Total**		**0,00**	**0,00**
9	**Saldo Anggaran Lebih Akhir**	**5.2.4**	**661.521.172.753,79**	**457.388.027.790,86**

BUPATI HULU SUNGAI SELATAN

ttd.

SYAFRUDIN NOOR

Lampiran III : Perda PP APBD TA. 2025
Nomor : 4 Tahun 2026
Tanggal : 14 Agustus 2026

PEMERINTAH KABUPATEN HULU SUNGAI SELATAN
LAPORAN OPERASIONAL
Untuk Tahun yang Berakhir Sampai Dengan 31 Desember 2025 dan 2024

(Dalam Rupiah dan Persen)

NO	URAIAN	REF.	SALDO 2025	SALDO 2024	KENAIKAN/ PENURUNAN	%
1	**PENDAPATAN**	**5.4.1**				
2	**PENDAPATAN ASLI DAERAH (PAD)**	**5.4.1.1**				
3	Pendapatan Pajak Daerah	5.4.1.1.1	40.190.052.136,59	20.529.757.002,85	19.660.295.133,74	95,76
4	Pendapatan Retribusi Daerah	5.4.1.1.2	147.669.898.692,00	20.111.376.021,72	127.558.522.670,28	634,26
5	Pendapatan Hasil Pengelolaan Kekayaan Daerah yang Dipisahkan	5.4.1.1.3	8.668.546.134,90	7.458.693.709,94	1.209.852.424,96	16,22
6	Pendapatan Asli Daerah Lainnya	5.4.1.1.4	59.557.517.575,15	198.300.035.976,28	(138.742.518.401,13)	(69,97)
7	**Jumlah Pendapatan Asli Daerah (PAD)**		**256.086.014.538,64**	**246.399.862.710,79**	**9.686.151.827,85**	**3,93**
8	**PENDAPATAN TRANSFER**	**5.4.1.2**				
9	**TRANSFER PEMERINTAH PUSAT - DANA PERIMBANGAN**	**5.4.1.2.1**				
10	Dana Bagi Hasil	5.4.1.2.1.1	659.713.931.100,00	658.628.539.000,00	1.085.392.100,00	0,16
11	Dana Alokasi Umum	5.4.1.2.1.2	498.772.551.069,00	518.400.709.656,00	(19.628.158.587,00)	(3,79)
12	Dana Alokasi Khusus - Fisik	5.4.1.2.1.3	28.481.803.011,00	70.905.328.762,00	(42.423.525.751,00)	(59,83)
13	Dana Alokasi Khusus - Non Fisik	5.4.1.2.1.4	126.083.590.995,00	120.974.074.598,00	5.109.516.397,00	4,22
14	**Jumlah Pendapatan Transfer Dana Perimbangan**		**1.313.051.876.175,00**	**1.368.908.652.016,00**	**(55.856.775.841,00)**	**(4,08)**
15	**TRANSFER PEMERINTAH PUSAT LAINNYA**	**5.4.1.2.2**				
16	Dana Insentif Daerah		35.978.675.000,00	42.968.500.000,00	(6.989.825.000,00)	(16,27)
17	**Jumlah Pendapatan Transfer Pemerintah Pusat Lainnya**		**35.978.675.000,00**	**42.968.500.000,00**	**(6.989.825.000,00)**	**(16,27)**
18	**PENDAPATAN TRANSFER ANTAR DAERAH**	**5.4.1.2.3**				
19	Pendapatan Bagi Hasil		108.070.438.777,00	122.604.806.329,00	(14.534.367.552,00)	(11,85)
20	**Jumlah Pendapatan Transfer Antar Daerah**		**108.070.438.777,00**	**122.604.806.329,00**	**(14.534.367.552,00)**	**(11,85)**
21	**Jumlah Pendapatan Transfer**		**1.457.100.989.952,00**	**1.534.481.958.345,00**	**(77.380.968.393,00)**	**(5,04)**
22	**LAIN-LAIN PENDAPATAN DAERAH YANG SAH**	**5.4.1.3**				
23	Pendapatan Hibah	5.4.1.3.1	30.567.531.951,59	18.428.698.141,85	12.138.833.809,74	65,87
24	Lain-lain Pendapatan sesuai dengan Ketentuan Peraturan Perundang-undangan	5.4.1.3.2	45.456.668.315,00	0,00	45.456.668.315,00	0,00
26	**Jumlah Lain-lain Pendapatan Yang Sah**		**76.024.200.266,59**	**18.428.698.141,85**	**57.595.502.124,74**	**312,53**
27	**JUMLAH PENDAPATAN**		**1.789.211.204.757,23**	**1.799.310.519.197,64**	**(10.099.314.440,41)**	**(0,56)**
28	**BEBAN**	**5.4.2**				
29	**BEBAN OPERASI**	**5.4.2.1**				
30	Beban Pegawai	5.4.2.1.1	592.110.737.602,00	601.514.440.981,89	(9.403.703.379,89)	(1,56)
31	Beban Barang dan Jasa	5.4.2.1.2	503.149.987.044,99	580.646.839.116,97	(77.496.852.071,98)	(13,35)
32	Beban Subsidi	5.4.2.1.3	125.298.000,00	121.050.000,00	4.248.000,00	3,51
33	Beban Hibah	5.4.2.1.4	45.763.174.078,00	80.188.955.189,00	(34.425.781.111,00)	(42,93)
34	Beban Bantuan Sosial	5.4.2.1.5	28.068.789.970,00	24.923.746.400,00	3.145.043.570,00	12,62
35	Beban Penyisihan Piutang	5.4.2.1.6	1.138.667.868,54	837.987.362,06	300.680.506,48	35,88
36	**Jumlah Beban Operasi**		**1.170.356.654.563,53**	**1.288.233.019.049,92**	**(117.876.364.486,39)**	**(9,15)**
37	**BEBAN PENYUSUTAN DAN AMORTISASI**	**5.4.2.2**				
38	Beban Penyusutan Peralatan dan Mesin		64.103.981.107,00	64.113.500.652,00	(9.519.545,00)	(0,01)
39	Beban Penyusutan Gedung dan Bangunan		29.228.252.005,75	30.882.067.680,00	(1.653.815.674,25)	(5,36)
40	Beban Penyusutan Jalan, Irigasi dan Jaringan		96.878.266.557,91	139.420.273.605,16	(42.542.007.047,25)	(30,51)
41	Beban Penyusutan Aset Tetap Lainnya		19.084.559,00	14.959.000,00	4.125.559,00	27,58
42	Beban Amortisasi Aset Tak Berwujud		308.514.066,36	9.268.499,00	299.245.567,36	3.228,63
43	**Jumlah Beban Penyusutan dan Amortisasi**		**190.538.098.296,02**	**234.440.069.436,16**	**(43.901.971.140,14)**	**(18,73)**
44	**BEBAN TRANSFER**	**5.4.2.3**				
45	Beban Bagi Hasil	5.4.2.3.1	5.454.730.240,00	2.487.813.600,00	2.966.916.640,00	119,26
46	Beban Bantuan Keuangan	5.4.2.3.2	116.899.571.700,00	126.645.980.000,00	(9.746.408.300,00)	(7,70)
47	**Jumlah Beban Transfer**		**122.354.301.940,00**	**129.133.793.600,00**	**(6.779.491.660,00)**	(5,25)
48	**JUMLAH BEBAN**		**1.483.249.054.799,55**	**1.651.806.882.086,08**	**(168.557.827.286,53)**	**(10,20)**
49	**Surplus dari Operasi**		**305.962.149.957,68**	**147.503.637.111,56**	**158.458.512.846,12**	**107,43**

NO	URAIAN	REF.	SALDO 2025	SALDO 2024	KENAIKAN/ PENURUNAN	%
50	**KEGIATAN NON OPERASIONAL**	**5.4.3**				
51	Surplus Penjualan Aset Non Lancar	5.4.3.1	42.854.700,00	0,00	42.854.700,00	0,00
52	Defisit Penjualan/Pertukaran/Pelepasan Aset Non Lancar	5.4.3.2	4.261.489.810,83	982.587.457,00	3.278.902.353,83	333,70
53	Defisit dari Kegiatan Non Operasional Lainnya	5.4.3.3	653.472.240,45	725.816.067,79	(72.343.827,34)	(9,97)
54	**Jumlah Defisit dari Kegiatan Non Operasional**		**(4.872.107.351,28)**	**(1.708.403.524,79)**	**(3.163.703.826,49)**	**185,18**
55	**Jumlah Surplus Sebelum Pos Luar Biasa**		**301.090.042.606,40**	**145.795.233.586,77**	**155.294.809.019,63**	**106,52**
56	**POS LUAR BIASA**	**5.4.4**				
57	Pendapatan Luar Biasa		0,00	0,00	0,00	0,00
58	Beban Luar Biasa		0,00	0,00	0,00	0,00
59	**Defisit Dari Pos Luar Biasa**		**0,00**	**0,00**	**0,00**	**0,00**
60	**SURPLUS/DEFISIT-LO**	**5.4.5**	**301.090.042.606,40**	**145.795.233.586,77**	**155.294.809.019,63**	**106,52**

BUPATI HULU SUNGAI SELATAN

ttd.

SYAFRUDIN NOOR

Lampiran IV : Perda PP APBD TA. 2025
Nomor : 4 Tahun 2026
Tanggal : 14 Agustus 2026

PEMERINTAH KABUPATEN HULU SUNGAI SELATAN
LAPORAN PERUBAHAN EKUITAS
Untuk Periode yang Berakhir Sampai Dengan 31 Desember 2025 dan 2024

(Dalam Rupiah)

NO	URAIAN	REF	2025	2024
1	**EKUITAS AWAL**	**5.6.1**	**4.555.473.462.784,44**	**4.070.794.498.074,49**
2	**SURPLUS/DEFISIT-LO**	**5.6.2**	**301.090.042.606,40**	**145.795.233.586,77**
3	**DAMPAK KUMULATIF PERUBAHAN KEBIJAKAN/KESALAHAN MENDASAR:**	**5.6.3**		
	Koreksi Ekuitas	**5.6.3.1**	**(222.373.498.924,26)**	**338.883.731.123,18**
	Piutang Pajak Restoran dan Sejenisnya		(39.123.900,00)	
	Piutang Pajak Mineral bukan Logam dan Batuan Lainnya		(25.403.320,00)	
	Piutang Retribusi Pelayanan Kesehatan di Rumah Sakit Umum Daerah		(27.130.126,00)	
	Piutang Pendapatan dari Pengembalian Kelebihan Pembayaran Gaji dan Tunjangan		(4.480.000,00)	
	Piutang Pendapatan dari Pengembalian Kelebihan Pembayaran Belanja Bagi Hasil Retribusi Daerah Kabupaten/Kota Kepada Pemerintah Desa		(328.967.000,00)	
	Piutang Pendapatan BLUD dari Jasa Layanan		391.550.800,00	
	Piutang Pendapatan Hasil Pelaksanaan Perjanjian/Kontrak		(7.532.906.040,00)	
	Piutang Dana Transfer Umum		(78.173.739.000,00)	
	Piutang Bagi Hasil Pajak Rokok		2.292.808.763,00	
	Penyisihan Piutang PBBP2		9.775.502,90	
	Penyisihan Piutang Retribusi Jasa Umum-Pelayanan Kesehatan-Pelayanan Kesehatan di Rumah Sakit Umum Daerah		12.550.000,00	
	Penyisihan Piutang Retribusi Jasa Usaha-Pasar Grosir dan/atau Pertokoan-Penyediaan Fasilitas Pasar Grosir Berbagai Jenis Barang yang Dikontrakkan		67.402.700,00	
	Penyisihan Piutang Hasil Penjualan BMD yang Tidak Dipisahkan-Aset Tetap Lainnya-Hewan-Ternak-Ternak Lainnya		1.150.000,00	
	Penyisihan Piutang Pendapatan BLUD dari Jasa Layanan		163.409.127,59	
	Kendaraan Bermotor Angkutan Barang		170.000.000,00	
	Akumulasi Penyusutan Gedung Tempat Kerja-Bangunan Gedung Kantor		912.041.354,66	
	Akumulasi Penyusutan Jalan-Jalan Nasional		(153.080.499.606,11)	
	Akumulasi Penyusutan Barang Bercorak Kesenian-Alat Musik		(169.888.000,00)	
	Aset Rusak Berat/Usang		3.300.000.000,00	
	Akumulasi Amortisasi Aset Tidak Berwujud-Lisensi dan Frenchise		8.709.092,62	

NO	URAIAN	REF	2025	2024
	Akumulasi Amortisasi Aset Tidak Berwujud-Software		678.170.789,65	
	Akumulasi Amortisasi Aset Tidak Berwujud-Kajian		459.803.261,00	
	Akumulasi Penyusutan Kemitraan Dengan Pihak Ketiga-Kerjasama Pemanfaatan		(114.485.181,95)	
	Akumulasi Penyusutan Aset Lain-Lain-Aset Rusak Berat/Usang		35.847.708,03	
	Utang Belanja Barang dan Jasa BLUD		(135.521.849,65)	
	Utang Belanja Bagi Hasil Pajak Daerah Kepada Pemerintahan Desa		224.306.000,00	
	Utang Belanja Bantuan Keuangan Umum Kabupaten/Kota kepada Desa		11.362.486.000,00	
	Utang Kelebihan Pembayaran Dana Bagi Hasil (DBH)		(2.831.366.000,00)	
4	**EKUITAS AKHIR**	**5.6.4**	**4.634.190.006.466,58**	**4.555.473.462.784,44**

BUPATI HULU SUNGAI SELATAN

ttd.

SYAFRUDIN NOOR

Lampiran V : Perda PP APBD TA. 2025
Nomor : 4 Tahun 2026
Tanggal : 14 Agustus 2026

PEMERINTAH KABUPATEN HULU SUNGAI SELATAN
NERACA
Per 31 Desember 2025 dan 2024

(Dalam Rupiah)

No	URAIAN	REF.	2025	2024
1	**ASET**	**5.3.1**		
2	**ASET LANCAR**	5.3.1.1		
3	Kas di Kas Daerah	5.3.1.1.1	653.668.107.880,63	449.893.085.591,38
4	Kas di Bendahara Pengeluaran	5.3.1.1.2	0,00	0,00
5	Kas di Bendahara Penerimaan	5.3.1.1.3	0,00	0,00
6	Kas di BLUD	5.3.1.1.4	4.709.373.505,16	3.799.160.291,48
7	Kas Dana BOSP	5.3.1.1.5	7.698.800,00	92.580,00
8	Kas Dana BOK Puskesmas	5.3.1.1.6	3.135.992.568,00	3.695.689.328,00
9	Piutang Pajak Daerah	5.3.1.1.7	1.533.513.247,00	2.033.664.542,00
10	Penyisihan Piutang Pajak Daerah	5.3.1.1.7.1	(439.523.358,21)	(434.242.797,47)
11	Piutang Pajak Daerah Netto		1.093.989.888,79	1.599.421.744,53
12	Piutang Retribusi Daerah	5.3.1.1.8	22.753.270.242,00	3.896.003.098,00
13	Penyisihan Piutang Retribusi Daerah	5.3.1.1.8.1	(3.660.340.611,36)	(2.619.806.408,68)
14	Piutang Retribusi Daerah Netto		19.092.929.630,64	1.276.196.689,32
15	Piutang Hasil Pengelolan Kekayaan Daerah yang di Pisahkan	5.3.1.1.9	0,00	4.500.000,00
16	Penyisihan Piutang Hasil Pengelolan Kekayaan Daerah yang di Pisahkan		0,00	0,00
17	Piutang Piutang Hasil Pengelolan Kekayaan Daerah yang di Pisahkan Neto		0,00	4.500.000,00
18	Piutang Lain-lain PAD yang Sah	5.3.1.1.10	6.949.635.389,29	46.029.454.973,89
19	Penyisihan Piutang Lain-lain PAD yang Sah	5.3.1.1.10.1	(4.450.403.402,22)	(4.611.837.627,59)
20	Piutang Lain-lain PAD yang Sah Neto		2.499.231.987,07	41.417.617.346,30
21	Piutang Transfer Pemerintah Pusat	5.3.1.1.11	259.348.406.000,00	337.522.145.000,00
22	Penyisihan Piutang Transfer Pemerintah Pusat		0,00	0,00
23	Piutang Transfer Pemerintah Pusat Neto		259.348.406.000,00	337.522.145.000,00
24	Piutang Transfer Antar Daerah	5.3.1.1.12	36.888.591.952,00	32.409.850.149,00
25	Penyisihan Piutang Transfer Antar Daerah		0,00	0,00
26	Piutang Transfer Antar Daerah Neto		36.888.591.952,00	32.409.850.149,00
27	Piutang Lainnya	5.3.1.1.13	31.000.000,00	31.000.000,00
28	Penyisihan Piutang Lainnya	5.3.1.1.13.1	(31.000.000,00)	(31.000.000,00)
29	Piuang Lainnya Neto		0,00	0,00
30	Beban Dibayar Dimuka	5.3.1.1.14	0,00	2.931.169.086,00
31	Persediaan	5.3.1.1.15	33.502.389.854,66	28.246.856.752,34
32	**Jumlah Aset Lancar**		**1.013.946.712.066,95**	**902.795.784.558,35**
33	**INVESTASI JANGKA PANJANG**	**5.3.1.2**		
34	Investasi Permanen	5.3.1.2.2		
35	Penyertaan Modal Pemerintah Daerah	5.3.1.2.2.1	133.188.957.665,45	123.608.859.634,55
36	**Jumlah Investasi Permanen**		**133.188.957.665,45**	**123.608.859.634,55**
37	**Jumlah Investasi Jangka Panjang**		**133.188.957.665,45**	**123.608.859.634,55**
38	**ASET TETAP**	**5.3.1.3**		
39	Tanah	5.3.1.3.1	638.252.922.050,00	637.086.491.861,00
40	Peralatan dan Mesin	5.3.1.3.2	807.951.668.378,52	750.205.322.145,34
41	Gedung dan Bangunan	5.3.1.3.3	1.595.430.418.674,74	1.471.068.880.164,95
42	Jalan, Irigasi dan Jaringan	5.3.1.3.4	2.372.836.809.137,15	2.233.020.122.756,13
43	Aset Tetap Lainnya	5.3.1.3.5	51.898.560.191,81	48.141.156.251,68
44	Konstruksi Dalam Pengerjaan	5.3.1.3.6	151.113.251.716,42	126.571.058.910,26
45	Akumulasi Penyusutan	5.3.1.3.7	(2.116.572.898.315,29)	(1.774.274.233.363,24)
46	**Jumlah Aset Tetap**		**3.500.910.731.833,35**	**3.491.818.798.726,12**

No	URAIAN	REF.	2025	2024
47	**DANA CADANGAN**	**5.3.1.4**		
48	Dana Cadangan		0,00	0,00
49	**Jumlah Dana Cadangan**		**0,00**	**0,00**
50	**ASET LAINNYA**	**5.3.1.5**		
51	Tagihan Jangka Panjang	5.3.1.5.1	647.121.624,13	1.672.825.587,39
52	Aset Tidak Berwujud	5.3.1.5.2	17.311.304.358,11	13.463.227.278,11
53	Amortisasi Aset Tidak Berwujud	5.3.1.5.2.1	(4.030.839.720,20)	(4.869.008.797,11)
54	Aset Tidak Berwujud Neto		13.280.464.637,91	8.594.218.481,00
55	Aset Lain-lain	5.3.1.5.3	50.862.365.274,60	51.529.054.715,60
56	Akumulasi Penyusutan Aset Lain-Lain	5.3.1.5.3.1	(37.105.514.056,92)	(40.993.566.024,00)
57	Aset Lain-lain Neto		13.756.851.217,68	10.535.488.691,60
58	Kas yang Dibatasi Penggunaannya	5.3.1.5.4	303.412.248,00	90.281.441.497,00
59	**Jumlah Aset Lainnya**		**27.987.849.727,72**	**111.083.974.256,99**
60	**PROPERTI INVESTASI**			
61	Properti Investasi Tanah		1.136.543.000,00	0,00
62	Properti Investasi Gedung dan Bangunan		106.859.000,00	0,00
63	Akumulasi Penyusutan Properti Investasi		(44.571.793,00)	0,00
64	**JUMLAH PROPERTI INVESTASI**		**1.198.830.207,00**	**0,00**
65	**JUMLAH ASET**		**4.677.233.081.500,47**	**4.629.307.417.176,01**
66	**KEWAJIBAN**	**5.3.2**		
67	**KEWAJIBAN JANGKA PENDEK**	**5.3.2.1**		
68	Pendapatan Diterima Dimuka	5.3.2.1.1	375.756.302,58	402.859.382,17
69	Utang Belanja	5.3.2.1.2	39.532.540.484,31	73.151.873.512,40
70	Utang Jangka Pendek Lainnya	5.3.2.1.3	3.134.778.247,00	279.221.497,00
71	**Jumlah Kewajiban Jangka Pendek**		**43.043.075.033,89**	**73.833.954.391,57**
72	**JUMLAH KEWAJIBAN**		**43.043.075.033,89**	**73.833.954.391,57**
73	**EKUITAS DANA**	**5.3.3**		
74	Ekuitas		**4.634.190.006.466,58**	**4.555.473.462.784,44**
75	**JUMLAH KEWAJIBAN DAN EKUITAS**		**4.677.233.081.500,47**	**4.629.307.417.176,01**

BUPATI HULU SUNGAI SELATAN

ttd.

SYAFRUDIN NOOR

Lampiran VI : Perda PP APBD TA. 2025
Nomor : 4 Tahun 2026
Tanggal : 14 Agustus 2026

PEMERINTAH KABUPATEN HULU SUNGAI SELATAN
LAPORAN ARUS KAS
Untuk Tahun yang Berakhir Sampai Dengan 31 Desember 2025 dan 2024
Metode Langsung

(Dalam Rupiah)

No	URAIAN	REF.	2025	2024
1	**Arus Kas dari Aktivitas Operasi**	**5.5.1**		
2	**Arus Masuk Kas**	**5.5.1.1**		
3	Penerimaan Pajak Daerah		40.609.893.132,00	19.817.957.627,02
4	Penerimaan Retribusi Daerah		128.774.181.422,00	19.579.363.980,72
5	Penerimaan Hasil Pengelolaan Kekayaan Daerah Yang Dipisahkan		7.944.948.104,00	7.151.180.130,00
6	Penerimaan Lain-lain Pendapatan Asli Daerah yang Sah		93.953.909.994,43	182.310.246.720,28
7	Penerimaan Dana Bagi Hasil		749.716.151.099,00	703.789.891.000,00
8	Penerimaan Dana Alokasi Umum		498.772.551.069,00	518.400.709.656,00
9	Penerimaan Dana Alokasi Khusus - Fisik		28.481.803.011,00	70.905.328.762,00
10	Penerimaan Dana Alokasi Khusus - Non Fisik		126.083.590.995,00	120.974.074.598,00
11	Penerimaan Dana Insentif Daerah		35.978.675.000,00	42.968.500.000,00
12	Penerimaan Dana Desa		108.779.534.869,00	109.594.295.000,00
13	Penerimaan Pendapatan Bagi Hasil dari Provinsi		105.884.505.737,00	131.403.258.184,00
14	Penerimaan Hibah		250.000,00	11.492.779.000,00
15	Penerimaan dari Pendapatan Lainnya		45.456.668.315,00	0,00
16	**Jumlah Arus Masuk Kas**		**1.970.436.662.747,43**	**1.938.387.584.658,02**
17	**Arus Keluar Kas**	**5.5.1.2**		
18	Pembayaran Pegawai		593.246.236.546,00	601.206.220.152,89
19	Pembayaran Barang dan Jasa		530.559.384.305,50	550.211.887.257,00
20	Pembayaran Subsidi		125.298.000,00	121.050.000,00
21	Pembayaran Hibah		47.833.017.182,00	80.188.955.189,00
22	Pembayaran Bantuan Sosial		25.080.119.970,00	22.045.948.400,00
23	Pembayaran Tak Terduga		2.988.670.000,00	2.877.798.000,00
24	Pembayaran Bagi Hasil kepada Pemerintah Kabupaten dan Desa		5.454.730.240,00	2.605.109.600,00
25	Pembayaran Bantuan Keuangan kepada Desa		225.679.106.569,00	222.240.802.000,00
26	**Jumlah Arus Keluar Kas**		**1.430.966.562.812,50**	**1.481.497.770.598,89**
27	**Arus Kas Bersih dari Aktivitas Operasi**		**539.470.099.934,93**	**456.889.814.059,13**
28	**Arus Kas dari Aktivitas Investasi/Investasi Aset Non Keuangan**	**5.5.2**		
29	**Arus Masuk Kas**	**5.5.2.1**		
30	Penjualan atas Peralatan dan Mesin		42.854.700,00	0,00
31	Penjualan atas Gedung dan Bangunan		0,00	0,00
32	Penjualan atas Jalan, Irigasi dan Jaringan		23.850.000,00	32.400.000,00
33	Penjualan atas Aset Tetap Lainnya		0,00	0,00
34	Pencairan Dana Cadangan		0,00	30.000.000.000,00
35	**Jumlah Arus Masuk Kas**		**66.704.700,00**	**30.032.400.000,00**
36	**Arus Keluar Kas**	**5.5.2.2**		
37	Pembentukan Dana Cadangan		0,00	20.000.000.000,00
38	Perolehan Tanah		2.129.048.189,00	4.111.328.007,00
39	Perolehan Peralatan dan Mesin		49.762.666.194,00	99.518.601.167,00
40	Perolehan Gedung dan Bangunan		138.825.621.840,00	223.786.590.740,46
41	Perolehan Jalan, Irigasi dan Jaringan		132.707.528.999,00	156.955.128.513,00
42	Perolehan Aset Tetap Lainnya		2.881.369.450,00	2.558.388.675,00
43	Perolehan Aset Lainnya		245.425.000,00	14.750.000,00
44	Penyertaan Modal Pemerintah Daerah		8.852.000.000,00	16.116.000.000,00
45	**Jumlah Arus Keluar Kas**		**335.403.659.672,00**	**523.060.787.102,46**
46	**Arus Kas Bersih dari Aktivitas Investasi/non keuangan**		**(335.336.954.972,00)**	**(493.028.387.102,46)**
47	**Arus Kas dari Aktivitas Pendanaan/Pembiayaan**	**5.5.3**		
48	**Arus Masuk Kas**	**5.5.3.1**		
49	Penerimaan Kembali Pemberian Pinjaman Daerah		0,00	0,00
50	**Jumlah Arus Masuk Kas**		**0,00**	**0,00**
51	**Arus Keluar Kas**			
52	Pembentukan Dana Cadangan		0,00	0,00
53	**Jumlah Arus Keluar Kas**		**0,00**	**0,00**
54	**Arus Kas Bersih dari Aktivitas Pendanaan/Pembiayaan**		**0,00**	**0,00**

No	URAIAN	REF.	2025	2024
55	**Arus Kas dari Aktivitas Transitoris/Non Anggaran**	**5.5.4**		
56	**Arus Masuk Kas**	**5.5.4.1**		
57	Penerimaan Perhitungan Fihak Ketiga (PFK)		61.525.629.615,00	102.264.483.916,00
58	Pertanggungjawaban Uang Persediaan dan Tambahan Uang Persediaan		33.300.312.479,00	18.529.269.268,00
59	Pengembalian Sisa Kas di Bendahara Pengeluaran TA Tahun Berjalan		2.045.448.898,00	2.035.298.732,00
60	**Jumlah Arus Masuk Kas**		**96.871.390.992,00**	**122.829.051.916,00**
61	**Arus Keluar Kas**	**5.5.4.2**		
62	Pengeluaran Perhitungan Fihak Ketiga (PFK)		61.525.629.615,00	102.264.483.916,00
63	Penempatan Uang Persediaan di Bendahara Pengeluaran		35.345.761.377,00	20.564.568.000,00
64	**Jumlah Arus Keluar Kas**		**96.871.390.992,00**	**122.829.051.916,00**
65	**Arus Kas Bersih dari Aktivitas Transitoris/Non Anggaran**		**0,00**	**-**
66	**Kenaikan / (Penurunan) Kas**	**5.5.5**	**204.133.144.962,93**	**(36.138.573.043,33)**
67	**Saldo Awal Kas di BUD, Bendahara Pengeluaran, JKN, BLUD dan BOS**		**457.388.027.790,86**	**493.526.600.834,19**
68	**Kas di RKUD**		**653.668.107.880,63**	**449.893.085.591,38**
69	**Kas di Bendahara Pengeluaran**		**0,00**	**0,00**
70	**Kas di Bendahara Penerimaan**		**0,00**	**0,00**
71	**Kas di Bendahara FKTP**		**0,00**	**0,00**
72	**Kas Lainnya di Bendahara Pengeluaran**		**0,00**	**0,00**
73	**Kas di Badan Layanan Umum Daerah**		**4.709.373.505,16**	**3.799.160.291,48**
74	**Kas di Bendahara BOS**		**0,00**	**0,00**
75	**Kas di Bendahara BOSP**		**7.698.800,00**	**92.580,00**
76	**Kas BOK Puskesmas**		**3.135.992.568,00**	**3.695.689.328,00**
77	**Saldo Akhir Kas di Kasda, Kas Bendahara Pengeluaran dan Penerimaan, Kas BLUD, Kas BOSP, dan Kas BOK Puskesmas**		**661.521.172.753,79**	**457.388.027.790,86**
78	**Kas Lainnya**		**0,00**	**0,00**
79	**Saldo Akhir Kas**	**5.5.6**	**661.521.172.753,79**	**457.388.027.790,86**

BUPATI HULU SUNGAI SELATAN

ttd.

SYAFRUDIN NOOR

CATATAN ATAS LAPORAN KEUANGAN

BAB I
PENDAHULUAN

1.1 Maksud dan Tujuan Penyusunan Laporan Keuangan Pemerintah Daerah

Berdasarkan Undang-Undang Nomor 17 Tahun 2003, Kepala Satuan Kerja Perangkat Daerah (SKPD) selaku pengguna anggaran mempunyai tugas menyusun dan menyampaikan laporan keuangan. Laporan keuangan SKPD tersebut kemudian dikonsolidasikan menjadi laporan keuangan pemerintah daerah.

Laporan keuangan disusun dan disajikan berdasarkan Standar Akuntansi Pemerintahan (SAP) yang ditetapkan berdasarkan Peraturan Pemerintah Nomor 71 Tahun 2010 tentang Standar Akuntansi Pemerintahan. SAP memberikan dua pilihan basis akuntansi, yakni (1) Basis Akrual, atau (2) Basis Kas Menuju Akrual. Basis Kas Menuju Akrual boleh diterapkan paling lambat sampai dengan tahun anggaran 2014 sedangkan Basis Akrual wajib diterapkan mulai tahun anggaran 2015. Pada tahun anggaran 2015, Pemerintah Kabupaten Hulu Sungai Selatan mulai menerapkan SAP Berbasis Akrual.

Laporan Keuangan Pemerintah Kabupaten Hulu Sungai Selatan Tahun Anggaran 2025 pada hakikatnya merupakan perwujudan transparansi dan akuntabilitas pengelolaan keuangan daerah. Laporan keuangan disusun untuk menyediakan informasi yang relevan mengenai posisi keuangan dan seluruh transaksi yang dilakukan selama satu periode pelaporan.

Pemerintah Kabupaten Hulu Sungai Selatan mempunyai kewajiban untuk melaporkan upaya-upaya yang telah dilakukan serta hasil yang telah dicapai dalam pelaksanaan kegiatan secara sistematis dan terstruktur pada suatu periode pelaporan untuk kepentingan antara lain:

1. Akuntabilitas

   Mempertanggungjawabkan pengelolaan sumber daya serta pelaksanaan kebijakan yang dipercayakan kepada pemerintah daerah dalam mencapai tujuan yang telah ditetapkan secara periodik.

2. Manajemen

   Membantu para pengguna laporan keuangan untuk mengevaluasi pelaksanaan kegiatan suatu pemerintah daerah dalam periode pelaporan sehingga memudahkan fungsi perencanaan, pengelolaan dan pengendalian atas seluruh aset, kewajiban, dan ekuitas dana pemerintah daerah untuk kepentingan masyarakat.

3. Transparansi

   Memberikan informasi keuangan yang terbuka dan jujur kepada masyarakat berdasarkan pertimbangan bahwa masyarakat memiliki hak untuk mengetahui secara terbuka dan menyeluruh atas pertanggungjawaban pemerintah daerah dalam pengelolaan sumber daya yang dipercayakan kepadanya dan tingkat ketaatannya pada peraturan perundang-undangan.

4. Keseimbangan antar generasi

   Membantu para pengguna laporan untuk mengetahui apakah penerimaan pemerintah daerah pada periode laporan cukup untuk membiayai seluruh pengeluaran yang dialokasikan dan apakah generasi yang akan datang diasumsikan ikut menanggung beban pengeluaran tersebut.

Laporan Keuangan Pemerintah Kabupaten Hulu Sungai Selatan Tahun Anggaran 2025 yang disusun berdasarkan SAP Berbasis Akrual terdiri atas:

1. Laporan Realisasi Anggaran (LRA), yang menyajikan ikhtisar sumber, alokasi dan pemakaian sumber daya, yang menggambarkan perbandingan antara anggaran dan realisasinya dalam satu periode laporan.
2. Laporan Perubahan Saldo Anggaran Lebih (SAL), yang menyajikan informasi kenaikan atau penurunan Saldo Anggaran Lebih tahun pelaporan dibandingkan dengan tahun sebelumnya.
3. Neraca, yang menggambarkan posisi keuangan mengenai aset, kewajiban dan ekuitas pada tanggal tertentu.
4. Laporan Operasional (LO), yang menyajikan ikhtisar sumber daya ekonomi yang menambah ekuitas dan penggunaannya yang dikelola oleh pemerintah daerah untuk kegiatan penyelenggaraan pemerintahan dalam satu periode pelaporan.
5. Laporan Arus Kas (LAK), yang menyajikan informasi kas sehubungan dengan aktivitas operasional, aktivitas investasi aset non keuangan, aktivitas pembiayaan dan aktivitas transaksi non anggaran yang menggambarkan saldo awal, penerimaan, pengeluaran dan saldo akhir kas pada periode tertentu.
6. Laporan Perubahan Ekuitas (LPE), yang menyajikan informasi kenaikan atau penurunan ekuitas tahun pelaporan dibandingkan dengan tahun sebelumnya.
7. Catatan atas Laporan Keuangan (CaLK), yang berisi penjelasan naratif atas informasi kuantitatif yang bersifat moneter yang disajikan pada LRA, Laporan Perubahan SAL, Neraca, LO, LAK, dan LPE.

Laporan Keuangan Pemerintah Daerah (LKPD) disusun untuk menyediakan informasi yang relevan mengenai posisi keuangan dan seluruh transaksi yang dilakukan oleh pemerintah daerah selama satu periode pelaporan. LKPD terutama digunakan untuk membandingkan realisasi pendapatan dan belanja dengan anggaran yang telah ditetapkan, menilai kondisi keuangan, menilai efektivitas dan efisiensi pemerintah daerah, dan membantu menentukan ketaatannya terhadap peraturan perundang-undangan.

Melalui LKPD Kabupaten Hulu Sungai Selatan, para pengguna laporan diharapkan dapat memperoleh informasi untuk menilai akuntabilitas dan membuat keputusan ekonomi, sosial, maupun politik. LKPD Kabupaten Hulu Sungai Selatan memuat informasi mengenai:

1. Informasi mengenai posisi sumber daya ekonomi, kewajiban, dan ekuitas pemerintah;
2. Informasi mengenai perubahan posisi sumber daya ekonomi, kewajiban, dan ekuitas pemerintah;
3. Informasi mengenai sumber, alokasi, dan penggunaan sumber daya ekonomi;
4. Informasi mengenai informasi mengenai ketaatan realisasi terhadap anggarannya;
5. Informasi mengenai cara entitas pelaporan mendanai aktivitasnya dan memenuhi kebutuhan kasnya;
6. Informasi mengenai potensi pemerintah untuk membiayai penyelenggaraan kegiatan pemerintahan;
7. Informasi yang berguna untuk mengevaluasi kemampuan entitas pelaporan dalam mendanai aktivitasnya.

1.2 Landasan Hukum Penyusunan Laporan Keuangan

Landasan hukum penyusunan Laporan Keuangan Pemerintah Daerah Tahun Anggaran 2025 adalah sebagai berikut:

a. Undang-undang Nomor 28 Tahun 1999 tentang Penyelenggaraan Negara yang Bersih dan Bebas dari Korupsi, Kolusi dan Nepotisme (Lembaran Negara Republik Indonesia Tahun 1999 Nomor 75, Tambahan Lembaran Negara Nomor 3851).

b. Undang-undang Nomor 25 Tahun 2000 tentang Program Pembangunan Nasional (Lembaran Negara Republik Indonesia Tahun 2000 Nomor 206, Tambahan Lembaran Negara Nomor 3952).

c. Undang-Undang Nomor 1 Tahun 2004 tentang Perbendaharaan Negara (Lembaran Negara Republik Indonesia Tahun 2004 Nomor 5, Tambahan Lembaran Negara Republik Indonesia Nomor 4355), sebagaimana telah diubah dengan Undang-Undang Nomor 2 Tahun 2020 tentang Penetapan Peraturan Pemerintah Pengganti Undang-Undang Nomor 1 Tahun 2020 tentang Kebijakan Keuangan Negara dan Stabilitas Sistem Keuangan untuk Penanganan Pandemi Corona Virus Disease 2019 (Covid-19) dan/atau Dalam Rangka Menghadapi Ancaman Membahayakan Perekonomian Nasioal dan/atau Stabiltas Sistem Keuangan Menjadi Undang-Undang (Lembaran Negara Republik Indonesia Tahun 2020 Nomor 134, Tambahan Lembaran Negara Republik Indonesia Nomor 6516).

d. Undang-undang Nomor 9 tahun 2015 tentang Perubahan Kedua atas Undang-Undang Nomor 23 Tahun 2014 tentang Pemerintahan Daerah (Lembaran Negara Republik Indonesia Tahun 2015 Nomor 58, Tambahan Lembaran Negara Republik Indonesia Nomor 5679).

e. Undang-Undang Nomor 1 Tahun 2022 tentang Hubungan Keuangan Antara Pemerintah Pusat dan Pemerintahan Daerah (Lembaran Negara Republik Indonesia Tahun 2022 Nomor 4, Tambahan Lembaran Negara Republik Indonesia Nomor 6757).

f. Peraturan Pemerintah Nomor 105 Tahun 2000 tentang Pengelolaan dan Pertanggungjawaban Keuangan Daerah (Lembaran Negara Republik Indonesia Tahun 2000 Nomor 202, Tambahan Lembaran Negara Nomor 4022).

g. Peraturan Pemerintah Nomor 109 Tahun 2000 tentang Kedudukan Keuangan Kepala Daerah dan Wakil Kepala Daerah (Lembaran Negara Republik Indonesia Tahun 2000 Nomor 210, Tambahan Lembaran Negara Nomor 4028).

h. Peraturan Pemerintah Nomor 3 Tahun 2007 tentang Penyelenggaraan Pemerintahan Daerah kepada Pemerintah, Laporan Keterangan Pertanggungjawaban Kepala Daerah Kepada DPRD, dan Informasi Laporan Penyelenggaraan Pemerintahan Daerah kepada Masyarakat (Lembaran Negara Republik Indonesia Tahun 2007 Nomor 19, Tambahan Lembaran Negara Republik Indonesia Nomor 4693).

i. Peraturan Pemerintah Nomor 12 Tahun 2019 tentang Pengelolaan Keuangan Daerah (Lembaran Negara Republik Indonesia Tahun 2019 Nomor 42, Tambahan Lembaran Negara Republik Indonesia Nomor 6322).

j. Peraturan Pemerintah Republik Indonesia Nomor 35 Tahun 2023 tentang Ketentuan Umum Pajak Daerah dan Retribusi Daerah (Lembaran Negara Republik Indonesia Tahun 2023 Nomor 85, Tambahan Lembaran Negara Republik Indonesia Nomor 6881).

k. Peraturan Menteri Dalam Negeri Nomor 77 Tahun 2020 tentang Pedoman Teknis Pengelolaan Keuangan Daerah (Berita Negara Republik Indonesia Tahun 2020 Nomor 1781).

l. Peraturan Daerah Kabupaten Hulu Sungai Selatan Nomor 12 Tahun 2022 tentang Pokok Pokok Pengelolaan Keuangan Daerah (Lembaran Daerah Kabupaten Hulu Sungai Selatan Tahun 2022 Nomor 12; Tambahan Lembaran Daerah Kabupaten Hulu Sungai Selatan Nomor 9).

m. Peraturan Daerah Kabupaten Hulu Sungai Selatan Nomor 9 Tahun 2024 tentang Anggaran Pendapatan dan Belanja Daerah Tahun Anggaran 2025 (Lembaran Daerah Kabupaten Hulu Sungai Selatan Tahun 2024 Nomor 9).

n. Peraturan Daerah Kabupaten Hulu Sungai Selatan Nomor 3 Tahun 2025 tentang Perubahan Anggaran Pendapatan dan Belanja Daerah Kabupaten Hulu Sungai Selatan Tahun Anggaran 2025 (Lembaran Daerah Kabupaten Hulu Sungai Selatan Tahun 2025 Nomor 3).

o. Peraturan Bupati Hulu Sungai Selatan Nomor 51 Tahun 2016 tentang Pedoman Pengelolaan Barang Persediaan di Lingkup Pemerintah Kabupaten Hulu Sungai Selatan (Berita Daerah Kabupaten Hulu Sungai Selatan Tahun 2016 Nomor 52).

p. Peraturan Bupati Hulu Sungai Selatan Nomor 27 Tahun 2020 tentang Masa Manfaat dan Penyusunan Barang Milik Daerah (Berita Daerah Kabupaten Hulu Sungai Selatan Nomor 27 Tahun 2020).

q. Peraturan Bupati Hulu Sungai Selatan Nomor 2 Tahun 2023 tentang Sistem Akuntansi Pemerintah Daerah (Berita Daerah Kabupaten Hulu Sungai Selatan Tahun 2023 Nomor 2).

r. Peraturan Bupati Hulu Sungai Selatan Nomor 26 Tahun 2025 tentang Perubahan atas Peraturan Bupati Nomor 6 Tahun 2023 tentang Kebijakan Akuntansi Pemerintah Daerah (Berita Daerah Kabupaten Hulu Sungai Selatan Tahun 2025 Nomor 26).

s. Peraturan Bupati Hulu Sungai Selatan Nomor 50 Tahun 2025 tentang Perubahan Kedua atas Peraturan Bupati Hulu Sungai Selatan Nomor 7 Tahun 2023 tentang Sistem dan Prosedur Pengelolaan Keuangan Daerah (Berita Daerah Kabupaten Hulu Sungai Selatan Tahun 2025 Nomor 50).

1.3 Sistematika Penulisan Catatan Atas Laporan Keuangan

Catatan atas Laporan Keuangan Pemerintah Kabupaten Hulu Sungai Selatan TA 2025 disusun dengan sistematika sebagai berikut:

Bab I Pendahuluan, menjelaskan maksud dan tujuan penyusunan Laporan Keuangan, Landasan Hukum Penyusunan Laporan Keuangan dan Sistematika Penulisan Catatan atas Laporan Keuangan.

Bab II Gambaran Umum Pemerintah Kabupaten Hulu Sungai Selatan, Ekonomi Makro, Kebijakan Keuangan dan Pencapaian Target Kinerja APBD, menjelaskan tentang Ekonomi Makro dan Kebijakan Keuangan.

Bab III Ikhtisar Pencapaian Kinerja Keuangan, menjelaskan ikhtisar realisasi pencapaian target kinerja keuangan, hambatan dan kendala yang ada dalam pencapaian target yang telah ditetapkan.

Bab IV Kebijakan Akuntansi, menjelaskan entitas pelaporan keuangan, basis akuntansi yang mendasari penyusunan laporan keuangan dan basis pengukuran yang mendasari penyusunan laporan keuangan.

Bab V Penjelasan Pos-Pos Laporan Keuangan, merinci dan menjelaskan masing-masing pos-pos laporan keuangan mengenai komponen LRA, Laporan Perubahan SAL, Neraca, Laporan Operasional, Laporan Arus Kas, dan Laporan Perubahan Ekuitas.

Bab VI Penjelasan atas Informasi Non Keuangan, menjelaskan informasi mengenai kinerja perusahaan daerah, pelaksanaan kegiatan yang bersumber dari non APBD, dan kewajiban kontinjensi.

Bab VII Penutup.

BAB II
GAMBARAN UMUM PEMERINTAH KABUPATEN HULU SUNGAI SELATAN, EKONOMI MAKRO, KEBIJAKAN KEUANGAN, DAN PENCAPAIAN TARGET KINERJA APBD

2.1 Gambaran Umum Pemerintah Kabupaten Hulu Sungai Selatan

2.1.1 Dasar Hukum Pembentukan Kabupaten Hulu Sungai Selatan

Kabupaten Hulu Sungai Selatan merupakan salah satu Kabupaten yang ada di dalam Wilayah Provinsi Kalimantan Selatan. Kabupaten Hulu Sungai Selatan sebagai daerah otonom secara nyata terbentuk pada tanggal 2 Desember 1950 yakni saat dilantiknya Pejabat Bupati Kepala Daerah Pertama dan dibentuknya DPRDS, maka pada tanggal 2 Desember 1950 inilah menjadi pancangan tonggak sejarah berdiri Kabupaten Hulu Sungai Selatan yang kemudian dikukuhkan dengan ketetapan DPRD Tingkat II Hulu Sungai Selatan pada tanggal 26 Maret 1987 Nomor 06/KPTS/DPRD-HSS/1987 tentang Persetujuan Ketetapan Hari Jadi Kabupaten Hulu Sungai Selatan.

2.1.2 Letak Geografis dan Topografi

Kabupaten Hulu Sungai Selatan (HSS) memiliki posisi dan peran strategis dalam pembangunan daerah maupun regional Provinsi Kalimantan Selatan. Dengan luas wilayah yang kaya akan keanekaragaman hayati, kekayaan sumber daya alam, serta keberagaman budaya dan sosial, Kabupaten HSS menempati posisi penting sebagai pusat pertumbuhan berbasis agraria, konservasi, dan pengembangan pariwisata berkelanjutan.

Secara astronomis Kabupaten Hulu Sungai Selatan terletak antara 114°51’19” BT – 115°36’19” BT dan antara 02°29’58” LS – 02°56’10” LS. Dimana Kota Kandangan terletak 2°47'LS - 115°40'BT yang dilewati oleh Sungai Amandit, anak sungai dari Sungai Barito. Kabupaten Hulu Sungai Selatan adalah salah satu Kabupaten dari 13 (tiga belas) kabupaten/kota di Provinsi Kalimantan Selatan yang terletak ke arah Utara ibu kota Provinsi Kalimantan Selatan dengan jarak tempuh 135 Km.

Adapun batas-batas administrasi Kabupaten Hulu Sungai Selatan adalah sebagai berikut:

1. Sebelah Utara berbatasan dengan Kabupaten Hulu Sungai Utara dan Hulu Sungai Tengah
2. Sebelah Selatan berbatasan dengan Kabupaten Tapin.
3. Sebelah Timur berbatasan dengan Kabupaten Banjar dan Kota Baru.
4. Sebelah Barat berbatasan dengan Kabupaten Hulu Sungai Utara dan Kabupaten Tapin.

Kabupaten yang beribukota di Kandangan ini memiliki 11 Kecamatan, 144 Desa dan 4 Kelurahan. Kecamatan yang ada di Kabupaten Hulu Sungai Selatan yaitu Kecamatan Padang Batung, Loksado, Telaga Langsat, Angkinang, Kandangan, Sungai Raya, Simpur, Kalumpang, Daha Selatan, Daha Utara dan Daha Barat.

Berdasarkan Keputusan Menteri Dalam Negeri Nomor 100.1.1-6117 Tahun 2022 tentang Pemberian dan Pemutakhiran Kode, Data Wilayah Administrasi Pemerintahan dan Pulau, Kabupaten Hulu Sungai Selatan memiliki luas wilayah Indikatif, PBW sesuai Surat Kapus PPBW BIG No. B-3.11/PBW-BIG/IGD.04.04/10/2022 tanggal 3 Oktober 2022 adalah sebesar 1.697,224 km^2.

Lebih dari separuh wilayah Kabupaten Hulu Sungai Selatan berada di kelas ketinggian 0-7 meter dan di kemiringan 0-2 persen. Menurut kelas ketinggian dari permukaan laut 58,3 persen wilayah Kabupaten Hulu Sungai Selatan berada pada ketinggian 0-7 meter dan hanya 0,9 persen berada pada ketinggian di atas 1.000 meter. Berdasarkan kemiringannya 70,95 persen wilayah Kabupaten Hulu Sungai Selatan berada pada kelas kemiringan 0-2 persen. Sedangkan 6,99 persen wilayah berada pada kemiringan lebih dari 40 persen. Pemerintah Kabupaten Hulu Sungai Selatan didirikan pada 4 Juli 1959 berdasarkan Undang – Undang Darurat Nomor 3 Tahun 1953 tentang Pembentukan Daerah Tingkat II di Kalimantan (Lembaran Negara Tahun 1953 Nomor 9) sebagai undang – undang dengan ibukota Kandangan.

Berdasarkan data dari Dinas Kependudukan dan Catatan Sipil Kabupaten Hulu Sungai Selatan sampai dengan tahun 2024, jumlah penduduk di Kabupaten Hulu Sungai Selatan adalah sebanyak 239.909 jiwa terdiri dari laki-laki sebanyak 120.802 jiwa dan perempuan 119.107 jiwa. Daerah ini merupakan daerah rawa, sebagian besar penduduk bermata-pencaharian sebagai petani dan nelayan.

2.1.3 Visi dan Misi

Visi pembangunan daerah dalam RPJMD merupakan penjabaran dari visi kepala dan wakil kepala daerah terpilih. Secara politis visi Kepala Daerah dan Wakil Kepala Daerah terpilih menggambarkan arah pembangunan atau kondisi masa depan daerah yang ingin dicapai dalam masa jabatan selama 5 (lima) tahun sesuai dengan misi yang diemban.

Visi “Membangun Desa, Menata Kota untuk Mewujudkan Hulu Sungai Selatan Sejahtera, Mandiri, Agamis, Mengayomi, dan Teknologis (SEMANGAT)” merupakan arah pembangunan jangka menengah yang mencerminkan cita-cita Pemerintah Kabupaten Hulu Sungai Selatan dalam mewujudkan masyarakat yang lebih baik, maju, dan berdaya saing.

Misi adalah rumusan upaya yang akan dilaksanakan untuk mewujudkan Visi dari Kepala Daerah dan Wakil Kepala Daerah terpilih. Misi Pembangunan Daerah merupakan penjabaran dari Misi yang dibawa oleh Kepala Daerah dan Wakil Kepala Daerah terpilih dalam Pilkada. Bupati dan Wakil Bupati Terpilih Kabupaten Hulu Sungai Selatan Tahun 2025-2029 menetapkan 5 misi untuk mewujudkan visi pembangunannya, kelima misi tersebut adalah:

1. Mewujudkan dan Mengembangkan Infrastruktur Perdesaan dan Penataan Perkotaan
2. Meningkatkan Kesejahteraan Masyarakat Berbasis Pertanian, Perkebunan, Pariwisata dan Ekonomi Kreatif
3. Meningkatkan Sumber Daya Manusia serta kualitas Pendidikan dan Kesehatan Masyarakat HSS
4. Meningkatkan Kualitas dan Layanan Birokrasi Pemerintah serta Penyelenggaran Pemerintah yang Inovatif
5. Meningkatkan Kehidupan Sosial, Budaya dan Agama serta Pemerintah yang Melayani dan Kondusif

2.1.4 Organisasi dan Personalia

Organisasi Pemerintah Kabupaten Hulu Sungai Selatan ditetapkan dengan beberapa Peraturan Daerah:

1. Peraturan Daerah Nomor 1 Tahun 2012 tentang Perubahan atas Peraturan Daerah Kabupaten Hulu Sungai Selatan Nomor 29 Tahun 2007 tentang Pembentukan, Susunan Organisasi, dan Tata Kerja Dinas-Dinas Daerah Kabupaten Hulu Sungai Selatan.
2. Peraturan Daerah Nomor 2 Tahun 2012 tentang Perubahan atas Peraturan Daerah Kabupaten Hulu Sungai Selatan Nomor 30 Tahun 2007 tentang Pembentukan, Susunan Organisasi, dan Tata Kerja Lembaga Teknis Daerah dan Satuan Polisi Pamong Praja Kabupaten Hulu Sungai Selatan;
3. Peraturan Daerah Kabupaten Hulu Sungai Selatan Nomor 28 Tahun 2007 tentang Pembentukan Organisasi dan Tata Kerja Sekretariat Daerah dan Sekretariat DPRD Kabupaten Hulu Sungai Selatan.
4. Peraturan Daerah Kabupaten Hulu Sungai Selatan Nomor 31 Tahun 2007 tentang Pembentukan, Organisasi dan Tata Kerja Kecamatan dan Kelurahan Dalam Wilayah Kabupaten Hulu Sungai Selatan.
5. Peraturan Daerah Kabupaten Hulu Sungai Selatan Nomor 14 Tahun 2016 tentang Pembentukan dan Susunan Kecamatan dan Kelurahan.
6. Peraturan Daerah Kabupaten Hulu Sungai Selatan Nomor 6 Tahun 2020 tentang Pembentukan dan Susunan Perangkat Daerah.

Pembentukan dan susunan perangkat daerah berdasarkan Peraturan Daerah Kabupaten Hulu Sungai Selatan Nomor 6 Tahun 2020 terbagi menjadi 3 fungsi yaitu:

1. Fungsi pendukung penyelenggaraan pemerintahan daerah dengan susunan sebagai berikut:
   a. Sekretariat Daerah;
   b. Sekretariat DPRD;
   c. Inspektorat Daerah.
2. Unsur pelaksana Urusan Pemerintahan Daerah dengan susunan sebagai berikut:
   a. Dinas Pendidikan dan Kebudayaan;
   b. Dinas Kesehatan;
   c. Dinas Pekerjaan Umum dan Tata Ruang;
   d. Dinas Perumahan Rakyat, Kawasan Permukiman, dan Lingkungan Hidup;
   e. Satuan Polisi Pamong Praja dan Pemadam Kebakaran;
   f. Dinas Sosial;
   g. Dinas Ketahanan Pangan;
   h. Dinas Kependudukan dan Pencatatan Sipil;
   i. Dinas Pemberdayaan Masyarakat dan Desa;
   j. Dinas Pengendalian Penduduk, Keluarga Berencana, Pemberdayaan Perempuan, dan Perlindungan Anak;
   k. Dinas Perhubungan;
   l. Dinas Komunikasi dan Informatika;
   m. Dinas Penanaman Modal dan Pelayanan Terpadu Satu Pintu;
   n. Dinas Perpustakaan dan Kearsipan;

o. Dinas Perikanan;

p. Dinas Pemuda, Olahraga, dan Pariwisata;

q. Dinas Pertanian;

r. Dinas Perdagangan; dan

s. Dinas Tenaga Kerja, Koperasi, Usaha Kecil Menengah, dan Perindustrian.

3. Fungsi penunjang pemerintahan daerah dengan susunan sebagai berikut:

a. Badan Perencanaan Pembangunan, Penelitian dan Pengembangan Daerah;

b. Badan Pengelolaan Keuangan dan Pendapatan Daerah;

c. Badan Kepegawaian dan Pengembangan Sumber Daya Manusia;

d. Badan Kesatuan Bangsa dan Politik; dan

e. Badan Penanggulangan Bencana Daerah.

Pembentukan perangkat daerah yang bersifat kewilayahan berdasarkan Peraturan Daerah Kabupaten Hulu Sungai Selatan Nomor 14 Tahun 2016 terdiri atas 11 Kecamatan sebagai berikut:

a. Kecamatan Kandangan;

b. Kecamatan Sungai Raya;

c. Kecamatan Simpur;

d. Kecamatan Kalumpang;

e. Kecamatan Angkinang;

f. Kecamatan Telaga Langsat;

g. Kecamatan Padang Batung;

h. Kecamatan Loksado;

i. Kecamatan Daha Utara;

j. Kecamatan Daha Selatan; dan

k. Kecamatan Daha Barat.

Kecamatan Kandangan berdasarkan Peraturan Daerah Kabupaten Hulu Sungai Selatan Nomor 14 Tahun 2016 terdiri atas 4 kelurahan sebagai berikut:

a. Kelurahan Kandangan Kota;

b. Kelurahan Kandangan Utara;

c. Kelurahan Kandangan Barat; dan

d. Kelurahan Jambu Hilir.

Pemerintah Kabupaten Hulu Sungai Selatan periode 2025-2030 dipimpin oleh Bupati H. Syafrudin Noor, S.E., S.Sos dan Wakil Bupati H. Suriani, S.Sos., M.AP.

Pada tanggal 30 September 2025 telah ditetapkan Peraturan Daerah Kabupaten Hulu Sungai Selatan tentang Perubahan atas Peraturan Daerah Nomor 6 Tahun 2020 tentang Pembentukan dan Susunan Perangkat Daerah. Peraruran daerah ini ditetapkan dalam rangka membentuk Perangkat Daerah yang efektif, efisien, responsive, transparan, dan akomodatif sehingga mampu memberikan pelayanan publik yang berkualitas bagi

masyarakat. Perubahan yang terdapat pada Peraturan Daerah ini diantaranya sebagai berikut:

Dengan Peraturan Daerah ini dibentuk Perangkat Daerah yang merupakan unsur pelaksana Urusan Pemerintahan Daerah dengan susunan sebagai berikut:

1. Dinas Pendidikan dan Kebudayaan;
2. Dinas Kesehatan, Pengendalian Penduduk, dan Keluarga Berncana;
3. Dinas Pekerjaan Umum dan Penataan Ruang;
4. Satuan Polisi Pamong Praja dan Pemadam Kebakaran;
5. Dinas Sosial;
6. Dinas Perumahan Rakyat dan Kawasan Permukiman, Lingkungan Hidup dan Pertanahan;
7. Dinas Kependudukan dan Pencatatan Sipil;
8. Dinas Perhubungan;
9. Dinas Komunikasi, Informatika, Statistik dan Persandian;
10. Dinas Penanaman Modal dan Pelayanan Terpadu Satu Pintu;
11. Dinas Kepemudaan, Olahraga, dan Pariwisata;
12. Dinas Perpustakaan dan Kearsipan;
13. Dinas Pertanian, Perikanan dan Pangan;
14. Dinas Pemberdayaan Masyarakat dan Desa, Pemberdayaan Perempuan dan Perlindungan Anak;
15. Dinas Perindustrian dan Perdagangan; dan
16. Dinas Tenaga Kerja, Koperasi, Usaha Kecil dan Menengah.

Perangkat Daerah yang melaksanakan fungsi penunjang pemerintahan daerah yaitu:

1. Badan Perencanaan Pembangunan, Riset dan Inovasi Daerah;
2. Badan Pengelolaan Keuangan dan Pendapatan Daerah;
3. Badan Kepegawaian dan Pengembangan Sumber Daya Manusia;
4. Badan Kesatuan Bangsa dan Politik; dan
5. Badan Penanggulangan Bencana Daerah

2.1.5 Ekonomi Makro

Ekonomi makro merupakan gambaran perubahan ekonomi yang mempengaruhi masyarakat, perusahaan dan pasar. Ekonomi makro dapat difungsikan sebagai alat bagi pemerintah daerah untuk menentukan dan mengevaluasi arah kebijakan dalam mengalokasikan sumberdaya ekonomi dan target pembangunan daerah dalam rangka meningkatkan ekonomi dan kesejahteraan masyarakat.

Asumsi makro ekonomi yang digunakan dalam penyusunan Perubahan Anggaran Pendapatan dan Belanja Daerah (APBD) Tahun Anggaran 2025 mengacu pada indikator sosial ekonomi pada tahun 2025 atau tahun sebelumnya. Indikator tersebut tidak hanya berfungsi sebagai alat ukur, tetapi juga sebagai dasar perumusan kebijakan pembangunan di tingkat nasional maupun daerah. Berdasarkan data Badan Pusat Statistik Kabupaten Hulu Sungai Selatan Ekonomi Makro meliputi:

a. Tingkat Kemiskinan Kabupaten Hulu Sungai Selatan tahun 2025 sebesar 3,12 persen (Hasil Susenas Maret 2025).

b. Tingkat Pengangguran Terbuka Kabupaten Hulu Sungai Selatan tahun 2025 sebesar 2,20 persen (Hasil Sakernas Agustus 2025).

c. Gini Ratio Kabupaten Hulu Sungai Selatan tahun 2024 sebesar 0,288.

d. Indeks Pembangunan Manusia Kabupaten Hulu Sungai Selatan tahun 2025 sebesar 74,81 (Penghitungan IPM berdasarkan umur harapan hidup hasil *Long Form* SP2020)

e. Laju Pertumbuhan Ekonomi Kabupaten Hulu Sungai Selatan tahun 2025 sebesar 5,11 persen.

f. Produk Domestik Regional Bruto Atas Dasar Harga Berlaku (PDRB ADHB) Kabupaten Hulu Sungai Selatan tahun 2025 sebesar 110.620.483,53 (Juta Rupiah).

2.1.5.1 Tingkat Kemiskinan

Kemiskinan suatu wilayah ditentukan oleh beberapa indikator antara lain persentase penduduk miskin, indeks kedalaman kemiskinan dan indeks keparahan kemiskinan.

A. Capaian Tingkat Kemiskinan (Periode 2023-2025)

Perkembangan kemiskinan selama 2023–2025 di Kabupaten Hulu Sungai Selatan menunjukkan tren penurunan yang berkelanjutan pada tingkat persentase penduduk miskin (P0). P0 menurun dari 4,01% (2023) menjadi 3,38% (2024) dan kembali turun menjadi 3,12% (2025). Penurunan tersebut sejalan dengan berkurangnya jumlah penduduk miskin, dari sekitar 9,607 ribu jiwa (2023) menjadi 8,144 ribu jiwa (2024) dan 7,549 ribu jiwa (2025). Secara kumulatif, selama 2023–2025 jumlah penduduk miskin berkurang sekitar 2,058 ribu jiwa, yang mengindikasikan adanya perbaikan kesejahteraan penduduk yang telah keluar dari garis kemiskinan.

Dari sisi kualitas kemiskinan, tahun 2024 menunjukkan perbaikan yang sangat kuat. Indeks Kedalaman Kemiskinan (P1) turun dari 0,688 (2023) menjadi 0,343 (2024), dan Indeks Keparahan Kemiskinan (P2) turun dari 0,205 (2023) menjadi 0,045 (2024).

Hal ini mencerminkan bahwa pada 2024, rata-rata pengeluaran penduduk miskin semakin mendekati garis kemiskinan dan ketimpangan pengeluaran di antara penduduk miskin menurun.

Namun, pada 2025 meskipun P0 terus menurun, indikator kualitas kemiskinan mengalami koreksi. P1 meningkat menjadi 0,48 dan P2 meningkat menjadi 0,12.

Kondisi ini mengindikasikan bahwa sebagian penduduk yang berhasil keluar dari kemiskinan pada 2025 kemungkinan didominasi oleh kelompok miskin dekat garis kemiskinan, sementara kelompok miskin yang tersisa cenderung berada dalam kondisi yang relatif lebih dalam (gap pengeluaran lebih besar) dibanding tahun sebelumnya.

Sebagai tambahan bahwa Garis Kemiskinan (GK) di Kabupaten Hulu Sungai Selatan meningkat dari Rp547.855,00 (2023) menjadi Rp583.549,00 (2024) dan Rp598.545,00 (2025), yang menunjukkan meningkatnya nilai kebutuhan minimum (pangan dan nonpangan) yang digunakan sebagai ambang batas kemiskinan.

Dengan kata lain bahwa capaian tingkat kemiskinan pada periode 2023–2025 di Kabupaten Hulu Sungai Selatan memperlihatkan penurunan P0 dan jumlah penduduk miskin yang konsisten, namun peningkatan P1 dan P2 pada 2025 menegaskan pentingnya penguatan intervensi yang lebih tajam untuk menurunkan kedalaman dan keparahan kemiskinan, bukan hanya menurunkan angka kemiskinan (P0).

B. Langkah-langkah Penguatan Program

Beberapa langkah yang bisa diimplementasikan dalam upaya pengendalian kemiskinan, sekaligus relevan dengan sinyal data 2025 (P1/P2 naik).

1. Prioritas sasaran

Karena P1 dan P2 naik pada 2025, fokus program perlu diperkuat pada rumah tangga miskin yang **paling jauh dari garis kemiskinan** serta kelompok **rentan** yang berisiko jatuh miskin kembali, agar kualitas kemiskinan (kedalaman/keparahan) membaik. Gunakan basis data tunggal sosial ekonomi nasional (DTSEN) **pada desil 1** dan/atau **desil 2.**

2. Pemutakhiran data dan verifikasi lapangan DTSEN

Ketepatan sasaran merupakan faktor kunci efektivitas program. Untuk itu perlu adanya penguatan mekanisme **pemutakhiran data penerima**, verifikasi–validasi berkala, serta pencocokan lintas sumber administratif di tingkat desa/kelurahan, agar bantuan benar-benar menjangkau kelompok miskin terdalam. Verifikasi dan validasi data difokuskan pada penggunaan dan pemanfaatan DTSEN sesuai kebijakan pemerintah berdasarkan Inpres No.4 Tahun 2025 tentang DTSEN.

3. Perubahan pola bantuan

Penurunan P0 yang tidak diikuti perbaikan P1/P2 menandakan kebutuhan penguatan program yang meningkatkan kapabilitas menghasilkan pendapatan, misalnya dukungan usaha mikro, peningkatan keterampilan kerja, akses permodalan, dan penguatan rantai nilai komoditas unggulan lokal.

4. Pendampingan intensif

Untuk menurunkan P1/P2, langkah yang bisa dilakukan adalah penanganan terpadu per rumah tangga (pendampingan intensif) khusunya untuk rumah tangga sangat miskin, karena kemiskinan terdalam biasanya multidimensi (kesehatan, pendidikan, disabilitas, lansia, beban tanggungan).

5. Stabilisasi harga kebutuhan pokok

Dengan GK yang meningkat 2023–2025, perlindungan daya beli menjadi penting. Penguatan intervensi untuk menjaga akses terhadap pangan pokok dan biaya hidup minimum bagi kelompok miskin dan rentan sangat diperlukan. Peran Tim Pengendalian Inflasi Daerah (TPID) sangat diperlukan guna mengendalikan harga khususnya bahan makanan pokok.

6. Fokus kantong kemiskinan

Perkuat pemetaan kantong kemiskinan sampai level kecamatan/desa untuk memastikan program bersifat fokus wilayah. Langkah ini efektif untuk menurunkan P1/P2 karena kemiskinan terdalam sering terkonsentrasi pada wilayah tertentu. Pemerintah daerah bisa memanfaatkan basis data DTSEN yang telah dimutakhirkan berdasarkan desil nya (kelompok pengeluaran).

7. Integrasi program lintas sektor

Kemiskinan yang dalam sering terkait faktor nonpendapatan. Salah satu upaya yang bisa dilakukan adalah dengan melakukan integrasi intervensi (pendidikan-kesehatan-ketenagakerjaan) seperti: pencegahan putus sekolah, akses layanan kesehatan/ gizi, peningkatan UMKM untuk meningkatkan produktivitas kelompok miskin.

8. Tidak hanya P0, tetapi P1 dan P2 sebagai target

Agar kualitas kemiskinan membaik, hal yang perlu dilakukan sebaiknya menetapkan target kinerja yang menurunkan **P0 sekaligus P1 dan P2**, mengingat pada 2025 P1/P2 meningkat meskipun P0 turun.

9. Monitoring dan evaluasi berbasis bukti (evidence-based)

Lakukan evaluasi program secara periodik (*before–after* atau evaluasi dampak sederhana) untuk mengidentifikasi program mana yang paling efektif menurunkan P0, P1, dan P2, serta melakukan penajaman berbasis temuan lapangan.

Grafik: Persentase Penduduk Miskin di Kabupaten Hulu Sungai Selatan Tahun 2021-2025 (persen)

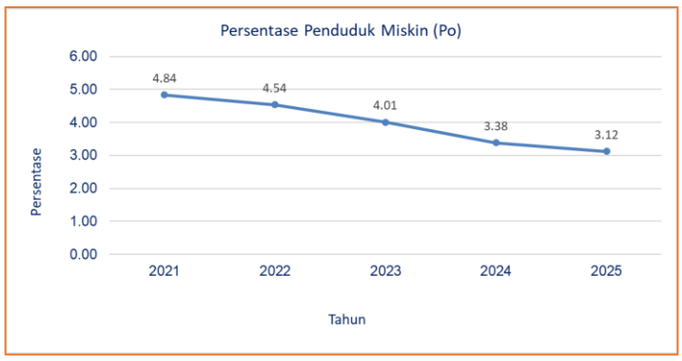

Sumber: Badan Pusat Statisik Kab HSS

Grafik: Indeks Kedalaman (P1) dan Indeks keparahan (P2) di Kabupaten Hulu Sungai Selatan Tahun 2021-2025

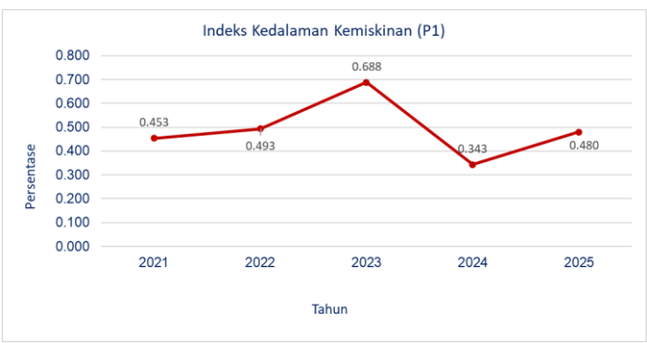

Sumber: Badan Pusat Statisik Kab HSS

2.1.5.2 Tingkat Pengangguran Terbuka

A. Capaian Indikator Ketenagakerjaan

Indikator ketenagakerjaan utama yang digunakan untuk menilai dinamika pasar kerja yaitu Tingkat Partisipasi Angkatan Kerja (TPAK) dan Tingkat Pengangguran Terbuka (TPT). Kedua indikator ini memberikan gambaran

mengenai kapasitas penduduk usia kerja dalam berpartisipasi pada aktivitas ekonomi serta kemampuan perekonomian daerah dalam menyerap tenaga kerja.

Selama periode 2021–2025, TPT Kabupaten Hulu Sungai Selatan relatif rendah dan stabil, berada pada kisaran 2,11–2,44 persen, dan pada tahun 2025 tercatat sebesar 2,20 persen. Angka ini menunjukkan bahwa sebagian besar angkatan kerja mampu terserap oleh pasar kerja, sekaligus menempatkan Kabupaten Hulu Sungai Selatan sebagai salah satu daerah dengan tingkat pengangguran terendah di Provinsi Kalimantan Selatan.

Sebaliknya, TPAK menunjukkan dinamika yang perlu menjadi perhatian kebijakan. Setelah mengalami peningkatan signifikan pada 2023 (74,91 persen) dan mencapai puncak pada 2024 (75,77 persen), TPAK pada tahun 2025 menurun menjadi 70,96 persen. Penurunan ini mengindikasikan berkurangnya proporsi penduduk usia kerja yang aktif secara ekonomi, baik sebagai bekerja maupun mencari pekerjaan.

Kondisi tersebut menandakan bahwa tantangan utama ketenagakerjaan Kabupaten Hulu Sungai Selatan saat ini bukan terletak pada tingginya pengangguran, melainkan pada keberlanjutan dan perluasan partisipasi tenaga kerja, khususnya dalam menjaga kelompok usia kerja agar tetap aktif di pasar kerja formal maupun informal yang produktif.

Dengan TPT yang rendah dan IPM yang terus meningkat—mencapai 74,81 pada tahun 2025—Kabupaten Hulu Sungai Selatan memiliki modal pembangunan manusia yang kuat untuk mendorong peningkatan kualitas dan partisipasi tenaga kerja. Oleh karena itu, arah kebijakan ketenagakerjaan ke depan perlu difokuskan pada peningkatan TPAK yang berkualitas, tanpa mengorbankan stabilitas TPT.

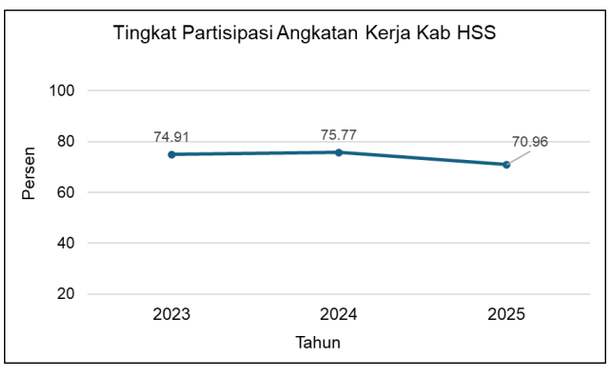

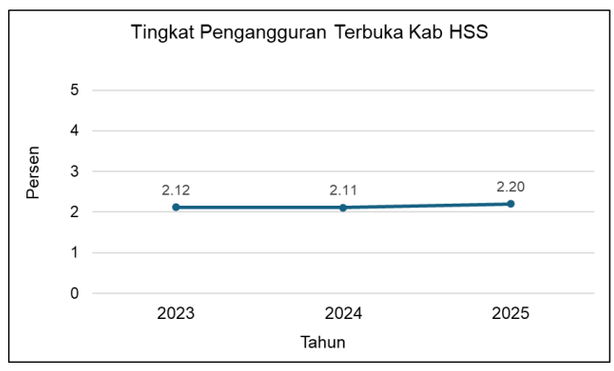

Tabel 2.1.1 Tingkat Pengangguran Terbuka Kabupaten Hulu Sungai Selatan Tahun 2023-2024

No	Uraian	Tahun 2023	Tahun 2024	Naik/Turun (persen)
1.	Tingkat Pengangguran Terbuka Kab/Kota (persen) HSS	2,12	2,11	0,01
2	Tingkat Pengangguran Provinsi (persen) Kalsel	4,31	4,20	0,11
3	Tingkat Pengangguran Nasional (persen)	5,32	4,91	0,41

Sumber Dokumen: BPS Kab. HSS

Tingkat pengangguran terbuka (TPT) Kabupaten Hulu Sungai Selatan jika dibandingkan dengan TPT Provinsi Kalimantan Selatan dan TPT Nasional, memiliki nilai yang paling rendah. Hal ini juga sejalan dengan perubahan atau pertumbuhan TPT Kabupaten Hulu Sungai Selatan dari 2023 ke 2024 yang nilainya paling rendah dibandingkan perubahan/pertumbuhan Provinsi

Kalimantan Selatan dan Nasional. TPT Provinsi Kalimantan Selatan mengalami penurunan menjadi 4,20% dan Tingkat Nasional mengalami penurunan menjadi 4,91%.

B. Upaya Menajaga Indikator Ketenagakerjaan

1. Penguatan Partisipasi Angkatan Kerja (TPAK)

   Mendorong aktivasi penduduk usia kerja yang belum masuk pasar kerja, khususnya perempuan, pemuda, dan kelompok usia produktif non-aktif, melalui program pelatihan berbasis keterampilan lokal. Diperlukan pengembangan program padat karya produktif dan berkelanjutan, terutama di sektor pertanian, agroindustri, dan UMKM lokal.

2. Peningkatan Kualitas dan Produktivitas Tenaga Kerja

   Mensinergikan kebijakan ketenagakerjaan dengan program peningkatan IPM, terutama pada dimensi pendidikan dan kesehatan yang telah menunjukkan tren membaik. Disamping itu perlunya memperluas pelatihan vokasi dan peningkatan keterampilan kerja yang selaras dengan kebutuhan pasar kerja daerah.

3. Menjaga Stabilitas TPT yang Rendah

   Memastikan program penciptaan lapangan kerja tidak bersifat sementara, tetapi produktif dan berkelanjutan. Disamping itu perlu memperkuat peran sektor unggulan daerah sebagai penyerap tenaga kerja utama, terutama pertanian, perdagangan, dan jasa lokal.

4. Monitoring dan Evaluasi Berbasis Data (*Evidence-Based Policy*)

   Selain TPAK dan TPT sebagai indikator kinerja utama (*key outcome*) perlu juga memperhatikan indikator ketenagakerjaan yang lain yaitu indikator setengah pengangguran dan pekerja paruh waktu dalam evaluasi pembangunan daerah. Mengoptimalkan pemanfaatan data Sakernas dan indikator ketenagakerjaan BPS sebagai dasar perencanaan kebijakan berbasis bukti (*evidence-based policy*).

2.1.5.3 Indeks Gini (Gini Ratio)

Indeks Gini atau Gini Ratio merupakan alat analisis yang digunakan untuk menghitung atau mengukur distribusi pendapatan masyarakat suatu negara atau daerah tertentu pada suatu periode tertentu. Penghitungan Indeks Gini didasarkan pada kurva Lorenz, yaitu sebuah kurva pengeluaran kumulatif yang membandingkan distribusi dari suatu nilai pengeluaran konsumsi dengan distribusi uniform (seragam) yang mewakili persentase kumulatif penduduk. Nilai dari Indeks Gini berkisar antara 0 dan 1 dimana:

a. Indeks Gini sama dengan 0, menunjukkan distribusi pendapatan merata sempurna/mutlak, dimana setiap golongan penduduk menerima bagian pendapatan yang sama.

b. Indeks Gini sama dengan 1, artinya distribusi pendapatan tidak merata mutlak/timpang, dimana bagian pendapatan hanya dinikmati satu golongan tertentu saja.

Nilai dari Indeks Gini berkisar antara 0 dan 1. Semakin mendekati 0 dikatakan bahwa tingkat ketimpangan pengeluaran antar kelompok pengeluaran semakin rendah, sebaliknya mendekati 1 dikatakan bahwa tingkat ketimpangan pengeluaran antar

kelompok pengeluaran semakin tinggi. Jika rasio lebih dari 0,5, maka terjadi ketimpangan yang cukup tajam dan serius, dan jika rasio berkisar 0,30 – 0,49 maka distribusi pendapatan relatif merata. Pengolahan data SUSENAS Maret 2024 menunjukkan bahwa Kabupaten Hulu Sungai Selatan pada tahun 2024 nilai Indeks Gini sebesar 0,288. Nilai Indeks Gini dari tahun 2020-2022 memiliki tren yang relatif menurun, akan tetapi pada tahun 2023 mengalami kenaikan. Pada tahun 2024, indeks gini / gini ratio mengalami penurunan. Penurunan tersebut sejalan dengan penurunan persentase penduduk miskin. Nilai gini ratio Kabupaten Hulu Sungai Selatan masih dibawah angka 0,350 berada pada level rendah. Hal ini mengambarkan distribusi pendapatan penduduk kabupaten Hulu Sungai Selatan ketimpangannya rendah.

Grafik 2.5 Gini Ratio Kabupaten Hulu Sungai Selatan Tahun 2020-2024

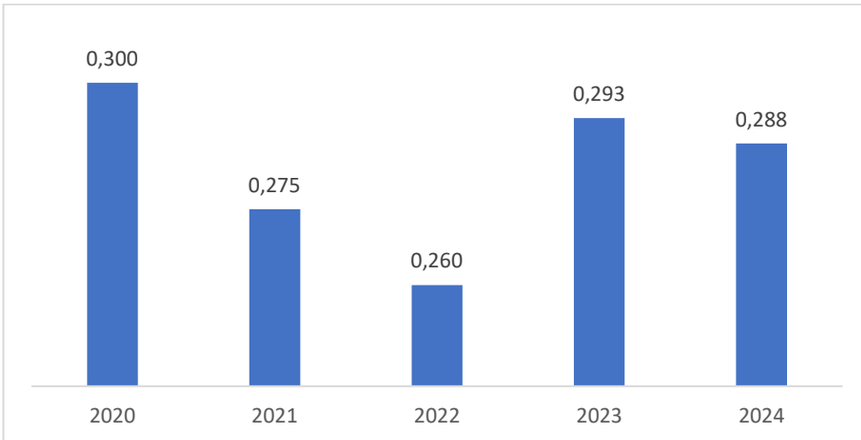

Sumber: Diolah dari Susenas 2020-2024, BPS Kab. HSS

2.1.5.4 Indeks Pembangunan Manusia (IPM)

Indeks Pembangunan Manusia merupakan indikator untuk mengukur keberhasilan dalam upaya membangun kualitas hidup manusia. IPM menjelaskan bagaimana penduduk dapat mengakses hasil pembangunan dalam memperoleh pendapatan, kesehatan, dan pendidikan. IPM dibentuk oleh 3 dimensi dasar yaitu harapan hidup/ umur panjang dan sehat *(a long and healthy life)*, pengetahuan *(knowledge)*, dan standar hidup layak *(decent standart of living)*. Sesuai dengan UNDP Indeks tersebut dikategorikan menjadi 4 (empat), yaitu:

1) Rendah (< 60)
2) Sedang (60≤IPM<70)
3) Tinggi (70 ≤IPM<80)
4) Sangat Tinggi (>80)

Sesuai dengan data pada Badan Pusat Statistik Kabupaten Hulu Sungai Selatan, Realisasi pencapaian IPM Kabupaten Hulu Sungai Selatan Tahun 2025 dengan metode yang menggunakan data UHH hasil LF SP2020 adalah sebesar 74,81 dengan kategori tinggi sebagaimana dijelaskan dalam tabel di bawah ini.

Tabel 2.1.2 Indeks Pembangunan Manusia 2024-2025 dengan metode baru menggunakan data UHH hasil LF SP2020

No	IPM (Tingkat)	Tahun 2024	Tahun 2025	Naik/turun (%)
1	Kabupaten/Kota HSS	73,95	74,81	0,86
2	Provinsi Kal-Sel	75,19	76,10	0,91

No	IPM (Tingkat)	Tahun 2024	Tahun 2025	Naik/turun (%)
3	Indonesia/Nasional	75,02	75,90	0,88

Sumber : BPS

A. Capaian IPM Kabupaten Hulu Sungai Selatan

Indeks Pembangunan Manusia (IPM) Kabupaten Hulu Sungai Selatan menunjukkan **tren peningkatan** yang konsisten selama periode 2024–2025. IPM meningkat dari 73,21 pada tahun 2023 menjadi 73,95 pada tahun 2024, dan kembali naik menjadi 74,81 pada tahun 2025. Capaian tersebut menempatkan IPM Kabupaten Hulu Sungai Selatan secara berkelanjutan pada **kategori tinggi**, mencerminkan membaiknya kualitas pembangunan manusia melalui dimensi **kesehatan, pendidikan, dan standar hidup layak**.

Indeks **Pembangunan** Manusia merupakan indikator strategis yang digunakan untuk mengukur keberhasilan pembangunan manusia secara komprehensif. IPM disusun berdasarkan 3 (tiga) dimensi dasar, yaitu:

1. Umur panjang dan hidup sehat,
2. Pengetahuan, dan
3. Standar hidup layak.

Bagi pemerintah daerah, IPM berfungsi sebagai alat evaluasi kinerja pembangunan lintas sektor, serta menjadi rujukan dalam perumusan kebijakan dan penganggaran berbasis hasil. Oleh karena itu, capaian dan dinamika IPM menjadi salah satu fokus perhatian dalam proses pemeriksaan pengelolaan keuangan daerah.

Selama periode 2023–2025, IPM Kabupaten Hulu Sungai Selatan meningkat secara kumulatif sebesar 1,60 poin, dengan pola kenaikan yang stabil setiap tahun. Laju peningkatan ini mencerminkan adanya perbaikan berkelanjutan pada seluruh komponen pembentuk IPM.

Grafik Perkembangan IPM Kab. HSS

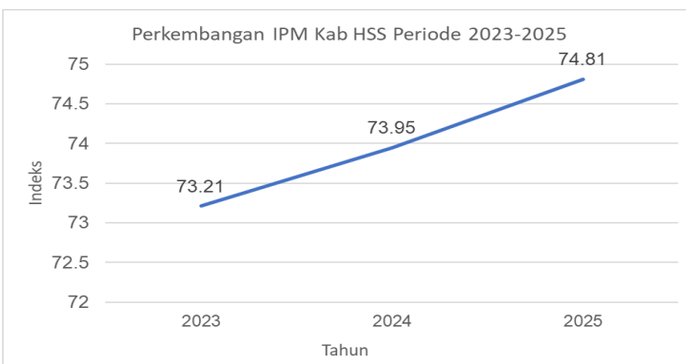

Sumber: Badan Pusat Statisik Kab HSS

B. Perkembangan Dimensi Pembentuk IPM

1. Dimensi Kesehatan

Kemajuan IPM pada dimensi kesehatan tercermin dari peningkatan Umur Harapan Hidup (UHH). UHH meningkat dari 72,52 tahun pada 2023 menjadi 72,82 tahun pada 2024, dan mencapai 73,27 tahun pada 2025. Peningkatan ini menunjukkan membaiknya kondisi kesehatan masyarakat dan efektivitas penyediaan layanan kesehatan dasar.

2. Dimensi Pendidikan

Dimensi pendidikan menunjukkan perkembangan positif yang relative merata, baik dari sisi capaian pendidikan aktual maupun potensi pendidikan ke depan:

- Rata-rata Lama Sekolah (RLS) meningkat dari 7,86 tahun (2023) menjadi 8,09 tahun (2024) dan 8,18 tahun (2025).
- Harapan Lama Sekolah (HLS) meningkat dari 12,46 tahun (2023) menjadi 12,48 tahun (2024) dan 12,78 tahun (2025).

Kondisi ini mencerminkan meningkatnya akses dan partisipasi penduduk dalam sistem pendidikan formal.

3. Dimensi Standar Hidup Layak

Pada dimensi standar hidup layak, pengeluaran riil per kapita yang disesuaikan menunjukkan tren meningkat, dari Rp13,74 juta pada 2023, menjadi Rp14,15 juta pada 2024, dan Rp14,45 juta pada 2025. Peningkatan ini mengindikasikan adanya perbaikan daya beli masyarakat secara agregat.

4. Analisis dan Implikasi Kebijakan

Peningkatan IPM yang konsisten selama periode 2023–2025 menunjukkan bahwa pembangunan manusia di Kabupaten Hulu Sungai Selatan berjalan terkendali dan berkelanjutan. Seluruh dimensi IPM mengalami perbaikan, sehingga kenaikan IPM tidak bersifat parsial.

Program pembangunan daerah lintas sektor telah memberikan kontribusi positif terhadap kualitas hidup penduduk. Hasil pembangunan manusia tercermin secara kuantitatif dalam indikator makro yang valid dan terukur. IPM dapat digunakan sebagai indikator hasil (*outcome*) dalam menilai efektivitas belanja daerah pada sektor pendidikan, kesehatan, dan perlindungan sosial.

Tabel: Capaian Indeks Pembangunan Manusia (IPM) Kabupaten Hulu Sungai Selatan Menurut Dimensinya Periode Tahun 2023-2025

Dimensi IPM	Tahun		
	2023	2024	2025
Rata-rata Lama Sekolah/MYS (tahun)	7,86	8,09	8,18
Harapan Lama Sekolah/EYS (tahun)	12,46	12,48	12,78
Usia Harapan Hidup/UHH (tahun)	72,52	72,82	73,27
Pengeluaran riil perkapita disesuaikan (ribu rupiah)	13,743	14,5	14,453

Sumber: BPS HSS

Secara keseluruhan, IPM Kabupaten Hulu Sungai Selatan periode 2023–2025 menunjukkan kinerja pembangunan manusia yang progresif dan konsisten. Peningkatan IPM yang didukung oleh perbaikan seluruh dimensinya memperlihatkan bahwa pembangunan tidak hanya berorientasi pada pertumbuhan ekonomi, tetapi juga pada peningkatan kualitas hidup penduduk. Capaian ini menjadi dasar yang kuat dalam mendukung akuntabilitas kinerja pembangunan daerah.

2.1.5.5 Laju Pertumbuhan Ekonomi

Pertumbuhan ekonomi adalah salah satu indikator yang dapat digunakan untuk mengevaluasi keberhasilan pembangunan ekonomi suatu wilayah. Pertumbuhan ekonomi suatu wilayah menggambarkan sejauh mana aktivitas perekonomian suatu

wilayah dalam menghasilkan tambahan pendapatan masyarakat pada periode tertentu. Sedangkan aktivitas perekonomian merupakan suatu proses penggunaan faktor produksi untuk menghasilkan output. Proses penggunaan faktor produksi akan menghasilkan balas jasa. Oleh karenanya dengan adanya pertumbuhan ekonomi diharapkan pendapatan masyarakat meningkat, sebab masyarakat pemilik faktor produksi. Pertumbuhan ekonomi dihitung berdasarkan PDRB atas dasar harga konstan 2010.

Berdasarkan harga konstan 2010, nilai PDRB Kabupaten Hulu Sungai Selatan pada tahun 2025 mengalami peningkatan. Peningkatan tersebut dipengaruhi oleh meningkatnya produksi sebagian besar katagori lapangan usaha yang sudah bebas dari pengaruh inflasi. Nilai PDRB Kabupaten Hulu Sungai Selatan pada tahun 2024 atas dasar harga konstan 2010, mencapai 5,86 triliun rupiah. Angka tersebut naik dari 5,58 triliun rupiah pada tahun 2024. Hal tersebut menunjukkan bahwa selama tahun 2025 terjadi pertumbuhan ekonomi tumbuh positif sebesar 5,11 persen. Akan tetapi mengalami perlambatan laju pertumbuhan ekonomi atau peningkatannya lebih rendah dibandingkan peningkatan tahun sebelumnya (2024).

Jika dilihat dari tren, pertumbuhan ekonomi Kabupaten Hulu Sungai Selatan tahun 2025 mengalami peningkatan dibandingkan tahun 2024 sebesar 5,11 persen. Peningkatan ini disebabkan oleh meningkatnya pertumbuhan pada kategori Petanian, Kehutanan dan Perikanan, Pertambangan dan Penggalian, perdagangan besar dan eceran, dan reparasi mobil dan motor, konstruksi, Administrasi Pemerintahan dan Jaminan Sosial dan Industri Pengolahan yang merupakan sektor penyumbang terbesar PDRB Kabupaten Hulu Sungai Selatan. Pertumbuhan ekonomi Kabupaten Hulu Sungai Selatan pada tahun 2025 ini berada diatas pertumbuhan ekonomi Provinsi Kalimantan Selatan yang tumbuh 5,22 persen.

Tabel 2.1.3 Laju Pertumbuhan Ekonomi Kabupaten Hulu Sungai Selatan

No	Uraian	Kabupaten/Kota HSS (Milyar rupiah)			Provinsi (Milyar rupiah)	Nasional (Milyar Rupiah)
		Tahun 2023	Tahun 2024	Tahun 2025	Tahun 2025	Tahun 2024
1	PDRB (harga konstan 2010)	5.305,52	5.578,06	5.862,86	164.958,31	13.580.524,70
2	Laju Pertumbuhan Ekonomi (%) HSS	5,27	5,14	5,11	5,22	5,11

Sumber: BPS Kab. HSS

Grafik 2.6 Laju Pertumbuhan Ekonomi Kabupaten Hulu Sungai Selatan Tahun 2021-2025 (%)

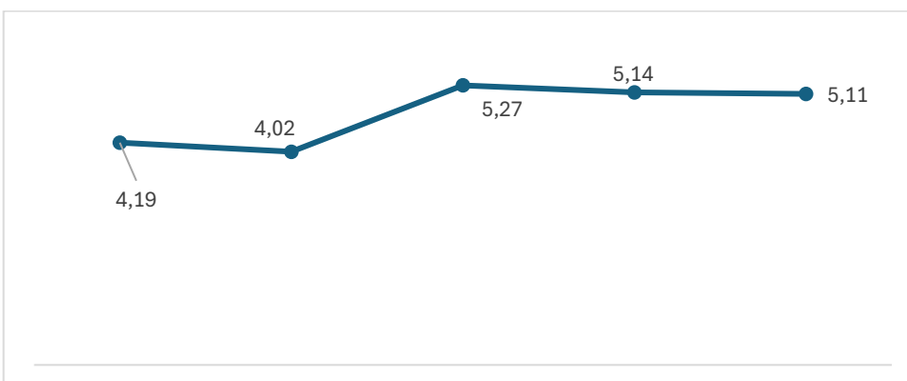

Sumber : BPS Kab. HSS

2.1.5.6 Inflasi

Inflasi merupakan salah satu indikator ekonomi yang mengukur fluktuasi harga beberapa komoditas pokok yang menyangkut kebutuhan hidup masyarakat. Inflasi yang terlalu tinggi merupakan gejala buruk bagi suatu perekonomian namun apabila besaran inflasi dapat dikendalikan melalui berbagai kebijakan harga serta distribusi barang dan jasa maka inflasi dapat menjadi pendorong bagi pembangunan. Berdasarkan sifatnya inflasi terbagi 4 kategori yang meliputi, (i) inflasi ringan *(creeping inflation),* inflasi ringan ditandai dengan peningkatan laju inflasi yang tergolong rendah. Biasanya, persentasenya pun hanya kurang dari 10% dalam satu tahun. (ii) Inflasi Sedang *(Galloping Inflation),* inflasi ini sedikit lebih tinggi dibandingkan inflasi ringan. Lajunya berkisar antara 10-30% setahun, (iii) Inflasi Berat *(High Inflation),* kategori inflasi ini termasuk yang berat. Mencakup hitungan mulai dari 30-100% setahun. Pada tingkat ini, harga kebutuhan masyarakat naik secara signifikan dan sulit dikendalikan. Dan (iv) Hiperinflasi *(Hyper Inflation)*. Jenis inflasi ini sangat dirasakan pengaruhnya karena terjadi secara besar-besaran dan mencapai lebih dari 100% setahun.

Menurut data dari BPS, Pemerintah Kabupaten Hulu Sungai Selatan tidak ada mengeluarkan angka tingkat inflasi. Inflasi yang dapat digunakan sebagai acuan adalah inflasi Kabupaten Hulu Sungai Tengah sebagai *sister city* inflasi Kabupaten Hulu Sungai Selatan. Pada Desember 2025 inflasi (y on y) Kabupaten Hulu Sungai Tengah sebesar 3,93 persen. Komoditas yang memiliki andil dalam inflasi Kabupaten Hulu Sungai Tengah antara lain emas perhiasan, sigaret kretek mesin (SKM), beras, ikan papuyu, daging ayam ras,bawang merah, mie kering instant, kopi bubuk, cabai merah, udang basah, pepaya, cabai rawit,ikan layang/ikan benggol, ikan patin, ikan asin sepat, telur ayam ras, bensin, ikan sepat siam,makanan ringan/snack, dan terong. Sedangkan komoditas yang memberikan andil/sumbangandeflasi y-on-y, antara lain: tomat, bahan bakar rumah angga, telur itik, telepon seluler, sawi hijau, kelapa, bayam, kacang panjang, kangkung, pisang, dan biaya akademi/perguruan tinggi. Pada Desember 2025, kelompok pengeluaran yang memberikan andil/sumbangan inflasi y-on-y, yaitu : kelompok makanan, minuman dan tembakau sebesar 3,04 persen; kelompok pakaian dan alas kaki sebesar 0,10 persen; kelompok perlengkapan, peralatan dan pemeliharaan rutin rumah tangga sebesar 0,01 persen; kelompok kesehatan sebesar 0,01 persen; kelompok transportasi sebesar 0,08 persen; kelompok pendidikan sebesar 0,02 persen; kelompok penyediaan makanan dan minuman/restoran sebesar 0,06 persen; dan kelompok perawatan pribadi dan jasa lainnya sebesar 0,77 persen. Kelompok pengeluaran yang memberikan andil/sumbangan deflasi y-on-y, yaitu: kelompok perumahan, air, listrik, dan bahan bakar rumah tangga sebesar 0,14 persen; dan kelompok informasi, komunikasi, dan jasa keuangan sebesar 0,02 persen. Sedangkan kelompok rekreasi, olahraga, dan budaya tidak memberikan andil/sumbangan inflasi yang signifikan pada Desember 2025. minuman/restoran sebesar 0,70 persen; dan kelompok perawatan pribadi dan jasa lainnya sebesar 0,32 persen.

2.1.5.7 Struktur Perekonomian Kabupaten Hulu Sungai Selatan

Struktur perekonomian Kabupaten Hulu Sungai Selatan dalam menunjang PDRB dapat dilihat pada tabel di bawah ini.

Tabel 2.1.4 Distribusi PDRB seri 2010 Atas Dasar Harga Berlaku Menurut Lapangan Usaha 2021-2025 (Persen)

Kategori	Uraian	2021	2022	2023	2024	2025
(1)	(2)	(3)	(4)	(5)	(6)	(7)
A	Pertanian, Kehutanan, dan Perikanan	23,31	20,49	20,48	19,79	19,21
B	Pertambangan dan Penggalian	12,69	20,47	20,53	20,52	19,89
C	Industri Pengolahan	7,97	7,38	7,26	7,23	7,55
D	Pengadaan Listrik, Gas	0,08	0,08	0,08	0,08	0,08
E	Pengadaan Air	0,37	0,33	0,31	0,31	0,31
F	Konstruksi	7,88	7,37	7,35	7,72	8,02
G	Perdagangan Besar dan Eceran, dan Reparasi Mobil dan Sepeda Motor	9,27	9,18	9,51	9,56	9,74
H	Transportasi dan Pergudangan	5,02	4,72	5,10	5,33	5,29
I	Penyediaan Akomodasi dan Makan Minum	3,73	3,60	3,58	3,72	4,10
J	Informasi dan Komunikasi	4,91	4,50	4,44	4,45	4,50
K	Jasa Keuangan	1,96	1,75	1,81	1,80	1,79
L	Real Estate	2,51	2,27	2,20	2,16	2,19
M,N	Jasa Perusahaan	0,12	0,11	0,12	0,12	0,13
O	Administrasi Pemerintahan, Pertahanan dan Jaminan Sosial Wajib	8,51	7,42	7,18	7,25	7,09
P	Jasa Pendidikan	7,32	6,32	5,91	5,74	5,75
Q	Jasa Kesehatan dan Kegiatan Sosial	2,55	2,42	2,44	2,50	2,64
R,S,T,U	Jasa lainnya	1,79	1,68	1,70	1,72	1,72
PRODUK DOMESTIK REGIONAL BRUTO		**100,00**	**100,00**	**100,00**	**100,00**	**100,00**

Sumber: BPS Kab. HSS

Struktur ekonomi merupakan komposisi peranan masing-masing sektor dalam perekonomian suatu wilayah. Struktur ekonomi menggambarkan seberapa besar ketergantungan suatu daerah terhadap kemampuan berproduksi dari setiap lapangan usaha. Melalui struktur ekonomi dapat diketahui sektor mana yang dominan dan menjadi ciri khas dari perekonomian regional. Selama lima tahun terakhir (2021-2025) struktur perekonomian Kabupaten Hulu Sungai Selatan didominasi oleh 6 (enam) kategori lapangan usaha, diantaranya: Pertanian, Kehutanan dan Perikanan; Pertambangan dan Penggalian; Perdagangan Besar dan Eceran, Reparasi Mobil, dan Sepeda Motor; Industri Pengolahan; Konstruksi dan Administrasi Pemerintah, Pertahanan dan Jaminan Sosial.

Hal ini dapat dilihat dari peranan masing-masing lapangan usaha terhadap pembentukan PDRB Kabupaten Hulu Sungai Selatan. Pada tahun 2024 tidak berbeda jauh dengan tahun 2023 *share* terbesar dari kategori pertambangan dan Penggalian. Dalam 2 tahun terakhir Kategori Pertambangan dan Penggalian mengeser *share* terbesar dari Kategori Pertanian, Kehutanan dan Perikanan yang selalu berada pada kategori teratas untuk *share* terbeser di Kabupaten Hulu Sungai Selatan. Hal ini seiring peningkatan produksi pada Kategori Pertambangan dan Penggalian yang lebih cepat dari Kategori Pertanian, Kehutanan dan Perikanan terutama produksi batu bara yang terus mengalami kenaikan tiap tahunnya.

2.2 Kebijakan Keuangan

Kebijakan keuangan Daerah mengacu pada dokumen Kebijakan Umum Anggaran (KUA) yang merupakan kesepakatan bersama antara Bupati Hulu Sungai Selatan dengan DPRD Kabupaten Hulu Sungai Selatan. Kebijakan keuangan mencakup

kebijakan pendapatan, belanja, dan pembiayaan. Berikut uraian kebijakan keuangan tersebut.

2.2.1 Kebijakan Pendapatan Daerah

Dalam rangka memaksimalkan penerimaan pendapatan daerah, kebijakan umum pengelolaan pendapatan daerah diarahkan sebagai upaya untuk meningkatkan kapasitas fiskal daerah. Upaya tersebut dilakukan melalui peningkatan intensitas dan efektifitas program intensifikasi dan ekstensifikasi pengelolaan sumber-sumber pendapatan daerah dengan mengacu pada ketentuan peraturan perundang-undangan dan memperhatikan aspek kewenangan, potensi daerah, aspek keadilan dan kepatutan, serta kemampuan masyarakat. Dengan melihat kondisi aktual kinerja ekonomi daerah dan nasional serta memerhatikan realisasi APBD Kabupaten Hulu Sungai Selatan Tahun Anggaran 2025, terutama dari sisi pendapatan, maka kebijakan pendapatan diarahkan sebagai berikut:

a. Pendapatan Asli Daerah (PAD) melalui perkiraan yang terukur secara rasional dan realisasi Pendapatan Asli Daerah (PAD) sampai dengan Semester I Tahun Anggaran 2025;

b. Pendapatan Dana Alokasi Umum Tahun Anggaran 2025 dengan mempedomani Peraturan Menteri Keuangan Nomor 29 Tahun 2025 tentang Penyesuaian Rincian Alokasi Transfer Ke Daerah Menurut Provinsi/Kabupaten/Kota Tahun Anggaran 2025 dalam rangka Efisiensi Belanja Dalam Pelaksanaan Anggaran Pendapatan dan Belanja Negara dan Anggaran Pendapatan dan Belanja Daerah Tahun Anggaran 2025;

c. Perubahan Pendapatan Dana Insentif Fiskal Tahun 2025 dengan mempedomani Peraturan Menteri Keuangan Nomor 138 Tahun 2025 Tentang Penyesuaian Rincian Alokasi Dana Insentif Fiskal Tahun Anggaran 2025 Untuk Penghargaan Kinerja Tahun Sebelumnya Menurut Provinsi/Kabupaten/Kota;

d. Perubahan Pendapatan Dana Alokasi Khusus (DAK) Nonfisik Tahun 2025 berdasarkan Surat Keputusan Menteri Keuangan Republik Indonesia Nomor 453 Tahun 2024 Tentang Perubahan Rincian Alokasi Dana Alokasi Khusus Non Fisik Bantuan Operasional Kesehatan Subjenis Bantuan Operasional Kesehatan Pengawasan Obat dan Makanan dan Subjenis Bantuan Operasional Kesehatan Puskesmas dan Perubahan Rincian Alokasi Daba Alokasi Khusus Nonfisik Dana Ketahanan Pangan dan Pertanian Subjenis Bantuan Operasional Penyuluh Pertanian Tahun Anggaran 2025.

Kebijakan pendapatan daerah Pemerintah Kabupaten Hulu Sungai Selatan adalah sebagai berikut:

1. Kebijakan Pendapatan Asli Daerah (PAD)

a. Kondisi perekonomian yang terjadi pada tahun-tahun sebelumnya, perkiraan pertumbuhan ekonomi pada tahun 2025 dan realisasi penerimaan PAD tahun sebelumnya, serta ketentuan peraturan perundang-undangan yang terkait.

b. Penetapan target pajak daerah harus didasarkan pada data potensi pajak daerah serta memperhatikan perkiraan asumsi makro, seperti pertumbuhan ekonomi dan tingkat inflasi tahun 2025 yang dapat mempengaruhi target pendapatan pajak daerah.

c. Dalam rangka optimalisasi pajak dan retribusi daerah dilakukan ekstensifikasi dan intensifikasi atas kegiatan pemungutan (penghimpunan data objek dan subjek pajak, penentuan besarnya pajak yang terutang, dan penagihan pajak serta pengawasan penyetorannya) dengan berbasis teknologi informasi.

d. Rasionalitas hasil pengelolaan kekayaan daerah yang dipisahkan atas penyertaan modal atau investasi daerah lainnya, dengan memperhitungkan nilai kekayaan daerah yang dipisahkan, baik dalam bentuk uang maupun barang sebagai penyertaan modal (investasi daerah).

e. Pendapatan Asli Daerah (PAD) pada Perubahan APBD Tahun Anggaran 2025 diproyeksikan mengalami peningkatan sebesar Rp5.128.473.839,00 sehingga Pendapatan Asli Daerah (PAD) menjadi sebesar Rp253.932.202.752,00. Pada Pos Pajak Daerah mengalami kenaikan 2,06%, Pos Retribusi daerah menurun sebesar Rp 153.836.776.492,00 atau 86,40% dikarenakan penyesuaian rekening retribusi BLUD ke rekening Lain-lain PAD yang sah, sehingga pos lain-lain PAD yang sah meningkat sebesar Rpl57.122.658.728,00 atau 893,75% dan pada pos Hasil Pengelolaan Kekayaan Daerah yang dipisahkan mengalami peningkatan sebesar Rpl.227.683.104,00 atau 18,28%.

2. Kebijakan Pendapatan Transfer

a. Dana transfer berupa Dana Alokasi Khusus (DAK) dapat dianggarkan jika sudah ditetapkan dalam Peraturan Presiden mengenai Rincian APBN atau ada informasi resmi mengenai alokasi DAK yang dipublikasikan melalui portal Kementerian Keuangan.

b. Pada proyeksi penerimaan ini anggaran DAK yang dimasukkan adalah anggaran DAK non fisik terkait tunjangan profesi guru, tambahan penghasilan guru dan tunjangan khusus guru yang nilainya diasumsikan sama dengan tahun 2024. Anggaran DAK Fisik akan dimasukkan apabila alokasinya sudah dipastikan besarannya. Sedangkan untuk Dana Bagi Hasil diprediksi turun.

c. Pendapatan Dana Transfer diproyeksikan Pendapatan Dana Transfer diproyeksikan mengalami penurunan sebesar (Rp28. 626.818.418,00) atau (2,00%). Pada pos Pendapatan Transfer Pemerintah Pusat Dana Desa diasumsikan sama pada APBD Murni, Insentif Fiskal bertambah Rpl.580.000,00 atau 0,01% dikarenakan penyesuaian dari dana yang diterima berdasarkan Keputusan Menteri Keuangan Republik Indonesia Nomor 138 Tahun 2025 tentang Rincian Alokasi Dana insentif fiskal tahun anggaran 2025 untuk penghargaan kineija tahun sebelumnya menurut provinsi/kabupaten/kota, pada pos Dana Bagi Hasil bertambah Rp29.971.152.359,00 atau 6,10%, Dana Alokasi Umurn berkurang Sebesar 4,30% dan Pada Dana Alokasi Khusus berkurang 18,46% dikarenakan terdapat beberapa rasionalisasi dan koreksi dari dana transfer yang diterima terutama berdasarkan Keputusan Menteri Keuangan Nomor 29 Tahun 2025 tentang Penyesuaian Rincian Alokasi Transfer Ke Daerah menurut Provinsi/Kabupaten/Kota Tahun Anggaran 2025 dalam Rangka Efisiensi Belanja dalam Pelaksanaan Anggaran Pendapatan dan Belanja Negara dan Anggaran Pendapatan dan Belanja Daerali Tahun Anggaran 2025, serta adanya sisa lebih pembiayaan anggaran tahun sebelumnya.

d. Pos Pendapatan Transfer Antar Daerah-Pendapatan Bagi Hasil Pajak juga tetap seperti asumsi pada APBD murni.

3. Kebijakan Lain-Lain Pendapatan Daerah yang Sah

a. Penetapan target penerimaan hibah yang bersumber dari APBN, pemerintah daerah lainnya atau sumbangan pihak ketiga, baik dari badan, lembaga, organisasi maupun perorangan yang tidak mengikat dan tidak mempunyai konsekuensi pengeluaran atau pengurangan kewajiban pihak ketiga atau

pemberi sumbangan, dianggarkan dalam APBD pada kelompok Pendapatan Lain-Lain Daerah Yang Sah, setelah adanya kepastian penerimaan dimaksud.

b. Lain-Lain Pendapatan Daerah Yang Sah mengalami kenaikan sebesar Rp5.984.404.752,00 dikarenakan adanya pendapatan bagi hasil pemegang IUPK atas pertambangan Mineral Logam dan Batu Bara pada pos Lain-lain pendapatan sesuai dengan ketentuan peraturan perundang-undangan.

c. Pos Lain-Lain Pendapatan Daerah Yang Sah pada pos Pendapatan Hibah tidak mengalami perubahan tetap seperti asumsi pada APBD Murni.

2.2.2 Kebijakan Belanja Daerah

Kebijakan Belanja Daerah mempertimbangkan pada besarnya kekuatan penerimaan pendapatan daerah dan pembiayaan daerah. Belanja Daerah dipergunakan dalam rangka pelaksanaan urusan pemerintahan yang menjadi kewenangan pemerintah kabupaten, yang terdiri dari urusan wajib dan urusan pilihan, diatur pada Peraturan Pemerintah Nomor 12 Tahun 2019. Belanja Daerah dialokasikan dengan memprioritaskan pendanaan Urusan Pemerintahan Wajib terkait Pelayanan Dasar dalam rangka pemenuhan Standar Pelayanan Minimal. Pengelolaan Belanja Daerah dengan menerapkan anggaran berbasis kinerja (*Performance Budgeting System*).

Adanya peningkatan anggaran Belanja Daerah pada Perubahan APBD Tahun Anggaran 2025 tersebut diarahkan pada kebijakan:

1. Penyesuaian arah kebijakan pembangunan daerah dengan visi misi dan program Kepala Daerah dan Wakil Kepala Daerah terpilih dan program Asta Cita.
2. Penyesuaian arah Kebijakan Pembangunan Daerah dengan memastikan program kegiatan yang mendukung prioritas nasional.
3. Penyesuaian dan/atau penambahan anggaran pada program atau kegiatan yang berdampak langsung terhadap pelayanan kepada masyarakat dan mendesak untuk menyelesaikan permasalahan faktual dengan memperhatikan sisa waktu pelaksanaan Perubahan APBD Tahun Anggaran 2025.
4. Penganggaran belanja untuk mendanai kegiatan yang bersumber dari alokasi Dana Alokasi Khusus (DAK) yang sebelumnya belum dianggarkan pada APBD Tahun Anggaran 2025.
5. Penyesuaian alokasi anggaran tertentu yang sudah jelas peruntukannya, seperti Bantuan Operasional Kesehatan (BOK) Puskesmas, Badan Layanan Umum Daerah (BLUD), Bantuan Operasional Sekolah (BOS), dan lain-lain.
6. Penyesuaian penganggaran belanja pada kegiatan dalam rangka pencapaian target kinerja SKPD
7. Peningkatan belanja yang dapat membantu mengakselerasi perekonomian daerah.

Kebijakan Belanja Daerah Pemerintah Kabupaten Hulu Sungai Selatan terdiri dari:

1. Belanja Operasi

Belanja operasi merupakan pengeluaran anggaran untuk kegiatan sehari-hari Pemerintah Daerah yang memberi manfaat jangka pendek yang terdiri dari belanja pegawai, belanja barang dan jasa, belanja bunga, belanja subsidi, belanja hibah, dan belanja bantuan sosial.

a. Belanja Pegawai

Belanja Pegawai untuk Tahun Anggaran 2025 mengalami penurunan sebesar Rp36.140.541.943,00 atau 4,98% hal ini dikarenakan terdapat penyesuaian

belanja pegawai menjadi sebesar 32% untuk berusaha memenuhi amanat belanja pegawai sebesar 30% dari total Belanja pada APBD.

b. Belanja Barang dan Jasa

Belanja barang dan jasa digunakan untuk menganggarkan pengadaan barang/jasa yang nilai manfaatnya kurang dari 12 (dua belas) bulan, termasuk barang/jasa yang akan diserahkan atau dijual kepada masyarakat/pihak ketiga. Pengadaan barang/jasa dimaksud dalam rangka melaksanakan Program dan Kegiatan Pemerintahan Daerah. Belanja Barang dan Jasa mengalami kenaikan sebesar Rpl21.593.129.231,0 atau 22,23%.

c. Belanja Bunga

Belanja bunga digunakan untuk menganggarkan pembayaran bunga Utang yang dihitung atas kewajiban pokok Utang berdasarkan perjanjian pinjaman.

d. Belanja Subsidi

Belanja subsidi digunakan agar harga jual produksi atau jasa yang dihasilkan oleh badan usaha milik negara, BUMD dan/atau badan usaha milik swasta, sesuai dengan ketentuan peraturan perundang-undangan sehingga dapat terjangkau oleh masyarakat. Belanja Subsidi bertambah sebesar Rp1.361.255.600,00 atau 1473,22% dikarenakan ada penambahan subsidi untuk KURDA.

e. Belanja Hibah

Belanja hibah diberikan kepada Pemerintah Pusat, Pemerintah Daerah lainnya, badan usaha milik negara, BUMD, dan/atau badan dan lembaga, serta organisasi kemasyarakatan yang berbadan hukum Indonesia, yang secara spesifik telah ditetapkan peruntukannya, bersifat tidak wajib dan tidak mengikat, serta tidak secara terus menerus setiap tahun anggaran, kecuali ditentukan lain sesuai dengan ketentuan peraturan perundang-undangan.

Belanja hibah dianggarkan dalam APBD sesuai dengan kemampuan Keuangan Daerah setelah memprioritaskan pemenuhan belanja Urusan Pemerintahan Wajib dan Urusan Pemerintahan Pilihan, kecuali ditentukan lain sesuai dengan ketentuan peraturan perundang-undangan.

Pencantuman alokasi belanja hibah dalam KUA-PPAS Tahun 2025 didasarkan pada hasil verifikasi dan evaluasi proposal oleh SKPD teknis dan telah dituangkan dalam rekomendasi SKPD sebagaimana diatur dalam Peraturan Menteri Dalam Negeri Nomor 77 Tahun 2020 tentang Pedoman Teknis Pengelolaan Keuangan Daerah. Belanja Hibah naik sebesar Rp45.349.780,00 atau 0,14%.

f. Belanja Bantuan Sosial

Belanja bantuan sosial digunakan untuk menganggarkan pemberian bantuan berupa uang dan/atau barang kepada individu, keluarga, kelompok dan/atau masyarakat yang sifatnya tidak secara terus menerus dan selektif yang bertujuan untuk melindungi dari kemungkinan terjadinya resiko sosial, kecuali dalam keadaan tertentu dapat berkelanjutan sehingga dapat diberikan setiap tahun anggaran sampai penerima bantuan telah lepas dari resiko sosial. Belanja bantuan sosial dianggarkan dalam APBD sesuai dengan kemampuan Keuangan Daerah setelah memprioritaskan pemenuhan belanja Urusan Pemerintahan Wajib dan Urusan Pemerintahan Pilihan, kecuali ditentukan lain sesuai dengan ketentuan peraturan perundang-undangan. Belanja Bantuan Sosial mengalami kenaikan sebesar Rp5.849.800.000,00 atau 29,02%.

2. Belanja Modal

Belanja modal digunakan untuk menganggarkan pengeluaran yang dilakukan dalam rangka pengadaan aset tetap dan aset lainnya. Pengadaan aset tetap memenuhi kriteria mempunyai masa manfaat lebih dari 12 (dua belas) bulan, digunakan dalam Kegiatan Pemerintahan Daerah, dan batas minimal kapitalisasi aset. Aset tetap dianggarkan dalam belanja modal sebesar harga beli atau bangun aset ditambah seluruh belanja yang terkait dengan pengadaan/pembangunan aset sampai aset siap digunakan.

3. Belanja Tidak Terduga

Belanja tidak terduga merupakan pengeluaran anggaran atas Beban APBD untuk keadaan darurat termasuk keperluan mendesak serta pengembalian atas kelebihan pembayaran atas Penerimaan Daerah tahun-tahun sebelumnya.

Keadaan darurat meliputi bencana alam, bencana non-alam, bencana sosial dan/atau kejadian luar biasa; pelaksanaan operasi pencarian dan pertolongan; dan/atau kerusakan sarana/prasarana yang dapat mengganggu kegiatan pelayanan publik.

4. Belanja Transfer

Belanja transfer, merupakan pengeluaran uang dari Pemerintah Daerah kepada Pemerintah Daerah lainnya dan/atau dari Pemerintah Daerah kepada Pemerintah Desa.

a. Belanja bagi hasil

Belanja bagi hasil dianggarkan dalam APBD sesuai dengan ketentuan peraturan perundang-undangan.

b. Belanja bantuan keuangan

Belanja bantuan keuangan diberikan kepada Daerah lain dalam rangka kerja sama daerah, pemerataan peningkatan kemampuan keuangan, dan/atau tujuan tertentu lainnya. Bantuan keuangan dianggarkan sesuai kemampuan Keuangan Daerah setelah memprioritaskan pemenuhan belanja Urusan Pemerintahan Wajib dan Urusan Pemerintahan Pilihan serta alokasi belanja yang diwajibkan oleh peraturan perundang-undangan, kecuali ditentukan lain sesuai dengan ketentuan peraturan perundang-undangan.

Selain itu belanja daerah juga diarahkan untuk pemenuhan belanja *mandatory* yang besarannya telah ditetapkan sesuai dengan ketentuan perundang-undangan.

Mandatory spending adalah belanja atau pengeluaran negara yang sudah diatur oleh undang-undang. Tujuan *mandatory spending* ini adalah untuk mengurangi masalah ketimpangan sosial dan ekonomi daerah.

Mandatory spending dalam tata kelola keuangan pemerintah daerah meliputi hal-hal sebagai berikut:

a. Alokasi anggaran untuk fungsi pendidikan sebesar 20% dari APBD sesuai amanat UUD 1945 pasal 31 ayat (4) dan UU Nomor 20 tahun 2003 tentang Sistem Pendidikan Nasional pasal 49 ayat (1). Pemerintah Kabupaten Hulu Sungai Selatan mengalokasikan anggaran untuk pendidikan sebesar Rp420.129.012.503,00 (19,85% dari total anggaran belanja daerah) dengan realisasi selama tahun 2025 sebesar Rp359.829.642.701,00.

b. Alokasi anggaran untuk infrastruktur pelayanan publik paling rendah 40% (empat puluh persen) dari total belanja Anggaran Pendapatan dan Belanja Daerah di luar

belanja bagi hasil dan/atau transfer kepada daerah dan/atau desa sesuai amanat Undang-Undang Nomor 1 Tahun 2022 Tentang Hubungan Keuangan Antara Pemerintah Pusat dan Pemerintah Daerah. Pemerintah Kabupaten Hulu Sungai Selatan mengalokasikan anggaran untuk infrasturktur pelayanan publik pada Tahun 2025 sebesar Rp800.543.323.060,00 atau 42,70% dengan realisasi sebesar Rp628.939.374.569,50.

c. Alokasi Dana Desa (ADD) paling sedikit 10% (sepuluh persen) dari dana perimbangan yang diterima kabupaten/kota dalam Anggaran Pendapatan dan Belanja Daerah setelah dikurangi Dana Alokasi Khusus sesuai amanat Undang-Undang Nomor 6 Tahun 2014 Tentang Desa.

d. Alokasi belanja pegawai daerah di luar tunjangan guru yang dialokasikan melalui transfer ke daerah paling tinggi 30% (tiga puluh persen) dari total belanja Anggaran Pendapatan dan Belanja Daerah sesuai amanat Undang-Undang Nomor 1 Tahun 2022 Tentang Hubungan Keuangan Antara Pemerintah Pusat dan Pemerintah Daerah.

e. Alokasi anggaran fungsi Pengawasan. Pemerintah Daerah mengalokasikan anggaran pengawasan sesuai dengan kewenangannya ke dalam APBD untuk mendanai program, kegiatan dan sub kegiatan pembinaan dan pengawasan, meliputi kegiatan pengawasan, peningkatan kapabilitas APIP, dan sarana prasarana pengawasan. Pemerintah Kabupaten Hulu Sungai Selatan pada Tahun 2025 mengalokasikan anggaran untuk fungsi pengawasan sebesar Rp14.952.196.393,00 atau 0,71% dari total belanja daerah dengan realisasi sebesar Rp11.442.925.569,00.

2.2.3 Kebijakan Pembiayaan Daerah

Kebijakan Pembiayaan Daerah Pemerintah Kabupaten Hulu Sungai Selatan terdiri atas:

1. Kebijakan Penerimaan Pembiayaan

Struktur anggaran setelah pendapatan dan belanja daerah adalah pembiayaan daerah. Pembiayaan terjadi karena adanya surplus dan defisit anggaran daerah. Pembiayaan terdiri atas penerimaan pembiayaan dan pengeluaran pembiayaan. Penerimaan pembiayaan merupakan transaksi keuangan yang dimaksudkan untuk menutupi defisit anggaran yang disebabkan oleh lebih besarnya belanja daerah dibanding dengan pendapatan yang diperoleh. Adapun sumber penerimaan pembiayaan Kabupaten Hulu Sungai Selatan pada tahun anggaran 2024 bersumber dari penggunaan sisa lebih anggaran tahun lalu (SiLPA);

2. Kebijakan Pengeluaran Pembiayaan

Pengeluaran pembiayaan disediakan untuk menganggarkan setiap penerimaan yang perlu dibayar kembali pada tahun anggaran yang bersangkutan maupun pada tahun anggaran berikutnya. Pengeluaran pembiayaan pada Perubahan APBD Tahun Anggaran 2024 tetap seperti asumsi pada APBD murni pada pembentukan dana cadangan sebesar Rp20.000.000.000,00 dan Penyertaan Modal Daerah sebesar Rpl6.116.000.000,00.

2.2.4 Kebijakan Program Percepatan Penurunan Stunting

Stunting adalah kondisi gagal tumbuh pada anak balita akibat kekurangan gizi kronis terutama pada 1.000 Hari Pertama Kehidupan (HPK). Kondisi gagal tumbuh pada anak balita disebabkan oleh kurangnya asupan gizi dalam waktu lama serta terjadinya infeksi berulang, dan kedua faktor penyebab ini dipengaruhi oleh pola asuh yang tidak memadai terutama dalam 1.000 HPK. Anak tergolong stunting apabila panjang atau tinggi badan

menurut umurnya lebih rendah dari standar nasional yang berlaku. Standar dimaksud terdapat pada buku Kesehatan Ibu dan Anak (KIA) dan beberapa dokumen lainnya.

Penurunan stunting penting dilakukan sedini mungkin untuk menghindari dampak jangka panjang yang merugikan seperti terhambatnya tumbuh kembang anak. Stunting mempengaruhi perkembangan otak sehingga tingkat kecerdasan anak tidak maksimal. Hal ini berisiko menurunkan produktivitas pada saat dewasa. Stunting juga menjadikan anak lebih rentan terhadap penyakit. Anak stunting berisiko lebih tinggi menderita penyakit kronis di masa dewasanya. Bahkan, stunting dan berbagai bentuk masalah gizi diperkirakan berkontribusi pada hilangnya 2-3% Produk Domestik Bruto (PDB) setiap tahunnya.

Penanganan permasalahan Stunting harus dilakukan secara paripurna, komprehensif, terpadu dan bersifat multisektoral dengan mengintensifkan pendampingan terhadap keluarga yang berisiko melahirkan bayi beresiko Stunting. Pendampingan ini fokus dilakukan mulai pada periode remaja serta calon pengantin, pada masa kehamilan dan pada masa pascapersalinan, serta terus didampingi hingga anak berusia 5 tahun.

Pendampingan pada masa-masa tersebut merupakan upaya agar segenap intervensi sensitif maupun intervensi spesifik yang diberikan dapat dipastikan sampai kepada penerima manfaat dan mempunyai dampak nyata dengan menurunnya angka prevalensi Stunting 14% pada tahun 2024 sesuai dengan target yang telah ditetapkan oleh Presiden dalam Peraturan Presiden Nomor 72 Tahun 2021 tentang percepatan penurunan Stunting serta memenuhi Tujuan Pembangunan Berkelanjutan (TPB)/*Sustainable Development Goals* (SDGs).

1. Kondisi Stunting di Kabupaten Hulu Sungai Selatan

Permasalahan gizi di Kabupaten Hulu Sungai Selatan khususnya stunting cenderung mengalami penurunan jika dilihat dari data e-PPBGM 6 Tahun terakhir, dapat dilihat pada grafik dibawah ini:

Grafik 2.7 Prevalensi Balita Stunting berdasarkan e-PPBGM di Kab. Hulu Sungai Selatan 5 (lima) Tahun Terkahir



Permasalahan gizi tidak berhenti disitu, pada tahun 2024 di Kabupaten Hulu Sungai Selatan, jumlah kasus dan prevalensi stunting cenderung mengalami kenaikan selama 6 bulan terakhir, data dapat dilihat pada grafik dibawah ini:

Grafik 2.8 Trend Penurunan Jumlah Kasus Stunting Kabupaten Hulu Sungai Selatan 6 (enam) Bulan Terakhir

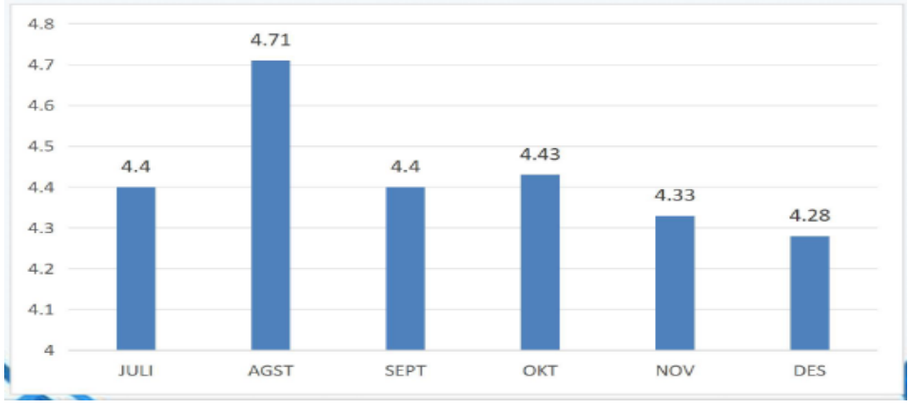

Sumber: e-PPBGM 2025

Berdasarkan data trend di atas dapat dilihat jumlah kasus stunting cenderung fluktuatif, pada bulan Desember terjadi penurunan yang signifikan pada jumlah anak stunting, hal ini dikarenakan juga terjadi terjadi penurunan sasaran balita setiap bulannya, yang disebabkan jumlah balita semakin berkurang karena sudah lulus dari 5 tahun sedangkan kelahiran bayi makin menurun.

2. Kerangka Konseptual Intervensi Penurunan Stunting Terintegrasi

Aksi Integrasi merupakan pendekatan intervensi yang dilakukan secara terkoordinir, terpadu, dan bersama- sama sehingga institusi penanggung jawab Aksi Integrasi harus melibatkan lintas sektor dalam perencanaan, pelaksanaan dan pemantauan kegiatan. Terdapat 5 (lima) pilar dalam percepatan pencegahan stunting yaitu:

1) Pilar 1 berupa komitmen dan visi kepimpinan;
2) Pilar 2 berupa kampanye nasional dan perubahan perilaku;
3) Pilar 3 berupa konvergensi program pusat, daerah dan desa;
4) Pilar 4 berupa ketahanan pangan dan gizi; dan
5) Pilar 5 berupa pemantauan dan evaluasi.

Dari ke 5 (lima) pilar tersebut hal yang akan diintervensi adalah gizi spesifik dan gizi sensitif yang nantinya akan menghasilkan output berupa konsumsi gizi, pola asuh, pelayanan kesehatan, dan kesehatan lingkungan dengan sasaran 1.000 HPK. Kemudian dari hasil output tersebut dapat mengintervensi pada perbaikan asupan gizi dan penurunan infeksi sehingga berdampak baik yaitu terwujudnya prevalensi stunting turun. Untuk menurunkan stunting diperlukan intervensi spesifik sebesar 30% dan intervensi sensitif sebesar 70%.

Intervensi penurunan stunting terintegrasi dilaksanakan melalui 8 (delapan) aksi, yaitu:

(1) Analisis situasi, Koordinator: Bappelitbangda.
(2) Menyusun rencana kegiatan, Koordinator: Bappelitbangda.
(3) Rembuk Stunting Kabupaten/Kota, Koordinator: Sekretaris Daerah.
(4) Peraturan Bupati tentang kewenangan desa, Koordinator: Pemrakarsa/Delegasi.
(5) Pembinaan kader pembangunan manusia, Koordinator: Delegassi OPD.
(6) Sistem manejemen data stunting, Koordinator: Bappelitbangda

(7) Pengukuran dan publikasi data stunting, Koordinator: Dinas Kesehatan.

(8) Reviu kinerja tahunan, Koordinator: Sekretaris Daerah dan Bappelitbagda.

3. Anggaran Percepatan Penurunan Stunting

Penanganan Percepatan Penurunan stunting oleh Pemerintah Kabupaten Hulu Sungai Selatan telah telah didukung anggaran yang disesuaikan dengan indikator masing-masing pada setiap SKPD. Anggaran yang tersedia dari APBD, DAK, DAU dan APBN.

Pada tahun 2025 Pemerintah Kabupaten Hulu Sungai Selatan mengalokasikan anggaran fungsi intervensi stunting sebesar Rp312.728.092.737,00 dengan realisasi sebesar Rp268.484.977.504,50 (sumber: Laporan Tematik Stunting pada SIPD-RI) yang terbagi dalam beberapa program kegiatan percepatan penurunan stunting.

4. Proses Penanganan Stunting

Proses penanganan stunting dilakukan mulai dari calon pengantin, pasangan usia subur (PUS), Ibu Hamil, Ibu Pascasalin, Bayi Usia Dua Tahun, sampai dengan Bayi Usia Lima Tahun. Pada tahap Calon Pengantin, pengantin akan didampingi oleh Tim Pendamping Keluarga, dan dicatat/dilaporkan melalui Elsimil. Tidak hanya melalui Elsimil catin juga dilaporkan melalui SISKA (Sistem Informasi Perkawinan) oleh KUA, setelah sebelumnya dianjurkan untuk Calon Pengantin melakukan Pemeriksaan Kesehatan oleh Petugas Kesehatan di Puskesmas/Klinik/FASKES lainnya.

Jika didapati Calon Pengantin Beresiko maka oleh Puskesmas akan diberikan Suplemen Multi Mikronutrien (MMS), Vitamin, dan Susu, setelah itu akan diberikan verifikasi penjadwalan penyuluhan untuk Catin oleh DP3A dan dilaporkan melalui Aplikasi BERSEMARAK (Bergerak Bersama Masyarakat) dan juga PWS KIA, dilanjutkan dengan Pendampingan Penyuluhan Catin oleh

Tim Pendamping Keluarga, selanjutnya maka akan diberikan berkas surat pengantar nikah kepada Catin, berkas dilakukan verifikasi dan pencatatan, dan terus dipantau oleh Tim Pendamping Keluarga sampai dengan Catin menjadi PUS (Pasangan Usia Subur).

Pada Tahap PUS, Pasangan akan terus dilaporkan melalui aplikasi BERSEMARAK dan terus didampingi oleh TPK menggunakan aplikasi Elsimil sampai PUS menjadi status Ibu Hamil.

Pada Tahap Ibu Hamil, Ibu hamil akan dicatat dan dilaporkan juga melalui PWS KIA terutama data kehamilan ibu, data histori kehamilan ibu, dan data pemeriksaan ibu hamil. Juga dicatat/dilaporkan juga melalui aplikasi BERSEMARAK terutama data ibu hamil dan data jarak fasilitas kesehatan.

Untuk Ibu Hamil yang beresiko nantinya akan berikan intervensi berupa Suplemen Multi Mikronutrien (MMS), Vitamin, dan Susu, dan terus dilakukan pendampingan dan pemantauan oleh Tim Pendamping Keluarga sampai dengan Melahirkan.

Pada tahap Ibu Pascasalin, Ibu dan anak akan terus didampingi oleh Tim Pendamping Keluarga melalui Elsimil terutama data kelahiran beresiko dan juga Tenaga Kesehatan melalui PWS KIA terutama data kelahiran ibu, data histori kelahiran ibu, dan juga data bayi lahir.

Setelah masa Pasca Salin berakhir, maka pendampingan atau penanganan stunting selanjutnya akan difokuskan pada pendampingan Baduta sampai dengan Balita. Baduta/Balita akan terus dicatat dan dilaporkan melalui Elsimil dan PWS KIA

terutama data detail balita, data pertumbuhan dan perkembangan anak, dan data pemeriksaan anak, serta data imunisasi. Jika anak diketahui terindikasi Stunting maka anak Baduta/Balita akan di intervensi oleh Dinas Kesehatan dan di rujuk ke Rumah Sakit. Intervensi tersebut berupa Kudapan, Vitamin, dan Susu.

Proses penanganan stunting akan dilakukan secara berkelanjutan mulai anak memasuki PAUD, sampai dengan anak usia sekolah. Yang kemudian data stunting ini akan menjadi rekap/*history* data anak sampai dewasa nanti.

5. Penanganan Stunting

Penanganan stunting di Kabupaten Hulu Sungai Selatan dilakukan dengan intervensi oleh beberapa SKPD/OPD yang terdiri dari:

(1) Dinas Kesehatan melalui program pemenuhan upaya kesehatan perorangan dan upaya kesehatan masyarakat dengan melaksanakan kegiatan pemberian TTD, PMT, Vit. A, Pelayanan Kesehatan, Pemantauan Pertumbuhan dan Perkembangan Balita, serta Mengedukasi masyarakat untuk menerapkan PHBS.

(2) Dinas Pendidikan dan Kebudayaan melalui program pengelolaan Pendidikan anak usia dini dengan melaksanakan kegiatan:

1) Diklat Dasar Pengasuhan Stimulasi Penanganan Stunting

2) Diklat Pengembangan Pendidikan Anak Usia Dini Holistik Integratif

(3) Dinas Pekerjaan Umum dan Tata Ruang melaui Program Pengelolaan dan Pengembangan Sistem Air Limbah dan Program Pengelolaan dan Pengembangan Sistem Penyediaan Air Minum dengan melakukan kegiatan survei lapangan mengenai kepemilikan Jamban Sehat dan Air Minum, serta Sanitasi yang Layak, agar stunting dan kemiskinan Ekstrem dapat tertangani dengan baik.

(4) Dinas PPKBPPPA melalui Program Pengendalian Penduduk dan Program Pemberdayaan dan Peningkatan Keluarga Sejahtera dengan melaksanakan kegiatan:

1) TPK untuk Keluarga Beresiko Stunting, Bantuan Sosial oleh BAAS (Bapak Asuh Anak Stunting) Untuk Penurunan Stunting.

2) Pemberian KIT Stunting dan KIT Siap Nikah.

(5) Dinas Ketahanan Pangan melalui Program Peningkatan Diversifikasi Ketahanan Pangan Masyarakat dengan melaksanakan kegiatan pemberian benih, pupuk untuk pemanfaatan lahan pekarangan bagi keluarga stunting.

(6) Dinas Pertanian melalui Program Pengelolaan Perikanan Budidaya dengan melaksanakan kegiatan pemberian bantuan bibit sayuran, ternak, padi, pemanfaatan pekarangan dan penyuluhan.

(7) Dinas Sosial melalui Program Perlindunagn dan jaminan Sosial dengan melaksanakan pemberian bantuan sosial keluarga kurang mampu yang memiliki anak stunting.

(8) Dinas Pemberdayaan Masyarakat dan Desa dengan melaksanakan kegiatan penerapan Aplikasi E-HDW untuk 1000 HPK untuk cegah Stunting melalui KPM pada masyarakat desa.

6. Inovasi dalam Penurunan Stunting

Inovasi dalam penurunan stunting dan kemiskinan ekstrem di Kabupaten Hulu Sungai Selatan yatiu:

1) Program Satu Data melalui Aplikasi LIWAR HSS (Lindungi Warga Hulu Sungai Selatan)
2) GEBRAK SEHATI (Gerakan Bersama Berkelanjutan Seribu Sarana Air Minum Sehat dan Sanitasi)
3) SIMIDUN Chating ke FASKES
4) Dapur SINGGAH (Sinergi Mencegah Stunting)
5) MACAN (Makanan Sehat Cegah Anak Stunting)
6) Gelorakan Lanting (Gerakan Kolaboratif Turunkan Laju Stunting)
7) Gerakan Awasi Stunting oleh TPK (GAS TPK)

BAB III
IKHTISAR PENCAPAIAN KINERJA KEUANGAN

3.1 Ikhtisar Realisasi Pencapaian Target Kinerja Keuangan

3.1.1 Ringkasan Laporan Realisasi Anggaran Tahun 2025

Realisasi Pendapatan, Belanja, dan Pembiayaan Tahun Anggaran (TA) 2025 secara ringkas disajikan pada tabel 3.1.1 berikut ini.

Tabel 3.1.1 Ikhtisar Anggaran dan Realisasi Tahun Anggaran 2025

	Uraian	Anggaran (Rp)	Realisasi (Rp)	Surplus Penerimaan / Sisa Pengeluaran (Rp)
I	**Pendapatan dan Belanja**			
	Pendapatan	1.667.733.787.257,00	1.970.503.367.447,43	302.769.580.190,43
	Belanja	2.116.269.815.048,00	1.757.518.222.484,50	(358.751.592.563,50)
	Surplus (defisit)	**(448.536.027.791,00)**	**212.985.144.962,93**	**661.521.172.753,93**
II	**Pembiayaan**			
	Penerimaan Pembiayaan	457.388.027.791,00	457.388.027.790,86	(0,14)
	Pengeluaran Pembiayaan	8.852.000.000,00	8.852.000.000,00	0,00
	Pembiayaan Neto	**448.536.027.791,00**	**448.536.027.790,86**	(0,14)
	Sisa Lebih Pembiayaan Anggaran	**0,00**	**661.521.172.753,79**	**661.521.172.753,79**

Berdasarkan tabel 3.1.1 di atas, dapat dijelaskan bahwa:

1. Realisasi Pendapatan Daerah TA 2025 sebesar Rp1.970.503.367.447,43 lebih besar Rp302.769.580.190,43 atau 18,15% dibandingkan anggaran sebesar Rp1.667.733.787.257,00.
2. Realisasi Belanja Daerah TA 2025 sebesar Rp1.757.518.222.484,50 lebih rendah Rp358.751.592.563,50 atau 16,95% dibandingkan anggaran sebesar Rp2.116.269.815.048,00.
3. Pada realisasi APBD TA 2025 terdapat surlpus sebelum pembiayaan sebesar Rp212.985.144.962,93 Sedangkan pada pembiayaan terdapat Pembiayaan Neto sebesar Rp448.536.027.790,86 sehingga terdapat Sisa Lebih Pembiayaan Anggaran (SiLPA) sebesar Rp661.521.172.753,79.

SiLPA TA 2025 berasal dari pelampauan target pendapatan daerah sebesar Rp302.769.580.190,43 atau 18,15%; efisiensi anggaran belanja daerah sebesar Rp358.751.592.563,50 atau 16,95% dan efisiensi pembiayaan neto sebesar Rp0,14 atau 0,00%.

3.1.2 Ikhtisar Realisasi Pelaksanaan Program Kegiatan TA 2025

Realisasi belanja daerah TA 2025 sebesar Rp1.757.518.222.484,50 terdiri atas Belanja Operasi sebesar Rp1.196.844.056.003,50, Belanja Modal sebesar Rp326.551.659.672,00, Belanja Tidak Terduga sebesar Rp2.988.670.000,00 dan Belanja Transfer sebesar Rp231.133.836.809,00.

3.1.3 Hambatan dan Kendala dalam Pencapaian Target yang Telah Ditetapkan

Dengan menggunakan total realisasi pendapatan daerah dan realisasi belanja daerah sebagai tolak ukur persentase, jumlah masing-masing perbandingan untuk tahun 2025 adalah sebagai berikut:

a. Realisasi Pendapatan Asli Daerah TA 2025 sebesar Rp271.349.637.352,43 atau sebesar 13,77% dari keseluruhan realisasi pendapatan daerah sebesar Rp1.970.503.367.447,43;

b. Realisasi Pendapatan Transfer TA 2025 sebesar Rp1.653.696.811.780,00 atau sebesar 83,92% dari keseluruhan realisasi pendapatan daerah sebesar Rp1.970.503.367.447,43;

c. Realisasi Lain-lain Pendapatan Daerah Yang Sah TA 2025 sebesar Rp45.456.918.315.000,00 atau sebesar 2,31% dari keseluruhan realisasi pendapatan daerah sebesar Rp1.970.503.367.447,43;

d. Realisasi Belanja Pegawai TA 2025 sebesar Rp593.246.236.546,00 atau sebesar 33,75% dari total realisasi belanja daerah sebesar Rp1.757.518.222.484,50;

e. Realisasi Belanja Barang dan Jasa TA 2025 sebesar Rp530.559.384.305,00 atau sebesar 30.19% dari total realisasi belanja daerah sebesar Rp1.757.518.222.484,50;

f. Realisasi Belanja Subsidi TA 2025 sebesar Rp125.298.000,00 atau sebesar 0,01% dari total realisasi belanja daerah sebesar Rp1.757.518.222.484,50;

g. Realisasi Belanja Hibah TA 2025 sebesar Rp47.833.017.182,00 atau sebesar 2,72% dari total realisasi belanja daerah sebesar Rp1.757.518.222.484,50;

h. Realisasi Belanja Bantuan Sosial TA 2025 sebesar Rp25.080.119.970,00 atau sebesar 1,43% dari total realisasi belanja daerah sebesar Rp1.757.518.222.484,50

i. Realisasi Belanja Modal TA 2025 sebesar Rp326.551.659.672,00 atau sebesar 18,58% dari total realisasi belanja daerah sebesar Rp1.757.518.222.484,50;

j. Realisasi Belanja Tidak Terduga TA 2025 sebesar Rp2.988.670.000,00 atau sebesar 0,17% dari total realisasi belanja daerah sebesar Rp1.757.518.222.484,50;

k. Realisasi Belanja Transfer TA 2025 sebesar Rp231.133.836.809,00 atau sebesar 13,15% dari total realisasi belanja daerah sebesar Rp1.757.518.222.484,50.

Hambatan yang dihadapi dalam mencapai target kinerja keuangan, khususnya di bidang pendapatan tahun 2025 adalah pada pendapatan retribusi daerah retribusi jasa usaha atau retribusi tempat penginapan/pesanggahan/villa yang disebabkan karena beberapa fasilitas atau sarana dan prasarana mengalami kerusakan sehingga menyebabkan pemasukan dan minat pengunjung berkurang.

Sedangkan pada pos belanja daerah terealisasi sebesar 83,05% dibandingkan dengan anggarannya. Tidak tercapainya target Belanja TA 2025 disebabkan oleh beberapa hal sebagai berikut:

1. Perangkat Daerah di dalam menyusun perencanaan kurang memperhatikan Manajemen Risiko (MRI) sehingga apabila mendapatkan masalah atau kendala sulit mencari jalan keluarnya.

2. Perangkat Daerah dalam mengusulkan rencana kegiatan belum mempertimbangkan *Critical Success Factor* (CSF).

3. Perangkat Daerah hanya melaksanakan pekerjaan yang dianggap mudah dari beberapa kegiatan yang tersusun di dokumen perencanaan dan mudah di SPJ kan.

4. Keterlambatan pelaksanaan kegiatan (proses pengadaan barang dan jasa memerlukan waktu lebih lama dari jadwal dan dokumen perencanaan teknis terlambat atau perlu revisi yang mengakibatkan sebagian kegiatan tidak sempat diselesaikan sampai akhir tahun anggaran.

5. Penyesuaian dan perubahan anggaran (terjadi *refocusing* atau realokasi anggaran).
6. Belanja modal tidak terealisasi optimal.

BAB IV
KEBIJAKAN AKUNTANSI

4.1 Entitas Pelaporan Keuangan Daerah

Entitas pelaporan adalah Pemerintah Kabupaten Hulu Sungai Selatan, yaitu Peraturan Daerah Kabupaten Hulu Sungai Selatan Nomor 6 Tahun 2021 tentang Pembentukan dan Susunan Perangkat Daerah (Lembaran Daerah Kabupaten Hulu Sungai Selatan Tahun 2021 Nomor 6) yang terdiri dari Satuan Kerja Perangkat Daerah (SKPD) selaku entitas akuntansi, dengan rincian sebagaimana disajikan pada Tabel 4.1.1

Entitas akuntansi adalah unit pemerintahan pengguna anggaran/pengguna barang dan oleh karenanya wajib menyelenggarakan akuntansi dan menyusun laporan keuangan untuk digabungkan pada entitas pelaporan. SKPD di Kabupaten Hulu Sungai Selatan meliputi dinas, badan, sekretariat daerah, sekretariat DPRD, kantor, kecamatan, dan kelurahan.

Tabel 4.1.1 Entitas Akuntansi Pemerintah Kabupaten Hulu Sungai Selatan

No	Kode	Nama SKPD
1	01.01.01	Dinas Pendidikan dan Kebudayaan
2	01.02.01	Dinas Kesehatan
3	01.02.02	RSUD Brigjend H. Hasan Basry Kandangan
4	01.03.01	Dinas Pekerjaan Umum dan Tata Ruang
5	01.04.01	Dinas Perumahan Rakyat, Kawasan Pemukiman dan Lingkungan Hidup
6	01.05.01	Satuan Polisi Pamong Praja dan Pemadam Kebakaran
7	01.05.02	Badan Penanggulangan Bencana Daerah
8	01.06.01	Dinas Sosial
9	02.03.01	Dinas Ketahanan Pangan
10	02.06.01	Dinas Kependudukan dan Pencatatan Sipil
11	02.07.01	Dinas Pemberdayaan Masyarakat dan Desa
12	02.08.01	Dinas Pengendalian Penduduk, Keluarga Berencana, Pemberdayaan Perempuan dan Perlindungan Anak
13	02.09.01	Dinas Perhubungan
14	02.10.01	Dinas Komunikasi dan Informatika
15	02.11.01	Dinas Tenaga Kerja, Koperasi, Usaha Kecil dan Perindustrian
16	02.12.01	Dinas Penanaman Modal dan Pelayanan Terpadu Satu Pintu
17	02.13.01	Dinas Pemuda Olahraga dan Pariwisata
18	02.17.01	Dinas Perpustakaan dan Kearsipan
19	03.01.01	Dinas Perikanan
20	03.03.01	Dinas Pertanian
21	03.06.01	Dinas Perdagangan
22	04.01.01	Sekretariat Daerah
23	4.01.01.1	Bagian Hukum
24	4.01.01.2	Bagian Pemerintahan
25	4.01.01.3	Bagian Protokol dan Komunikasi Pimpinan
26	4.01.01.4	Bagian Kesejahteraan Rakyat
27	4.01.01.5	Bagian Organisasi
28	4.01.01.6	Bagian Umum
29	4.01.01.7	Bagian Pengadaan barang dan Jasa

No	Kode	Nama SKPD
30	4.01.01.8	Bagian Perekonomian dan Pembangunan
31	04.02.01	Inspektorat Kabupaten
32	04.03.01	Badan Perencanaan Pembangunan, Penelitian dan Pengembangan Daerah
33	04.04.01	Badan Pengelolaan Keuangan dan Pendapatan Daerah
34	04.05.01	Badan Kepegawaian dan Pengembangan Sumber Daya Manusia
35	04.08.01	Sekretariat DPRD
36	04.11.01	Kecamatan Sungai Raya
37	04.11.02	Kecamatan Padang Batung
38	04.11.03	Kecamatan Telaga Langsat
39	04.11.04	Kecamatan Angkinang
40	04.11.05	Kecamatan Kandangan
41	04.11.05.1	Kelurahan Kandangan Kota
42	04.11.05.2	Kelurahan Kandangan Barat
43	04.11.05.3	Kelurahan Kandangan Utara
44	04.11.05.4	Kelurahan Jambu Hilir
45	04.11.06	Kecamatan Simpur
46	04.11.07	Kecamatan Daha Selatan
47	04.11.08	Kecamatan Daha Utara
48	04.11.09	Kecamatan Kalumpang
49	04.11.10	Kecamatan Loksado
50	04.11.11	Kecamatan Daha Barat
51	04.12.01	Badan Kesatuan Bangsa dan Politik

Di samping entitas akuntansi berupa SKPD sebagaimana tersebut di atas, terdapat pula entitas akuntansi berupa unit kerja pada SKPD. Entitas akuntansi berupa unit kerja pada SKPD tersebut adalah unit kerja yang menerapkan Pola Pengelolaan Keuangan Badan Layanan Umum Daerah (BLUD).

Pada bulan September Tahun 2022 ada 11 (sebelas) Puskesmas yang telah ditetapkan sebagai BLUD sesuai dengan SK Bupati Nomor 188.45/235/KUM/2022 tentang Pusat Kesehatan Masyarakat Sebagai Unit Kerja Satuan Kerja Perangkat Daerah yang Menerapkan Pola Pengelolaan Keuangan Badan Layanan Umum Daerah. Selain itu 8 (delapan) Puskesmas juga sudah ditetapkan menjadi BLUD pada bulan November berdasarkan SK Bupati Nomor 188.45/285/KUM/2022 tentang Pusat Kesehatan Masyarakat Sebagai Unit Kerja Satuan Kerja Perangkat Daerah yang Menerapkan Pola Pengelolaan Keuangan Badan Layanan Umum Daerah. Dengan demikian pada tahun 2023 seluruh pelaksana teknis dinas pada Dinas Kesehatan telah menerapkan penganggaran dan penatausahaan keuangan BLUD. Adapun nama-nama UPT Dinas Kesehatan, diuraikan dalam Tabel 4.1.2 berikut:

Tabel 4.1.2 UPT Dinas Kesehatan Kabupaten Hulu Sungai Selatan

No	Kode	Nama SKPD
1	1.02.1.1	Puskesmas Padang Batung
2	1.02.1.2	Puskesmas Kaliring
3	1.02.1.3	Puskesmas Malinau
4	1.02.1.4	Puskesmas Loksado
5	1.02.1.5	Puskesmas Telaga Langsat
6	1.02.1.6	Puskesmas Angkinang

No	Kode	Nama SKPD
7	1.02.1.7	Puskesmas Bamban
8	1.02.1.8	Puskesmas Kandangan
9	1.02.1.9	Puskesmas Gambah
10	1.02.1.10	Puskesmas Jambu Hilir
11	1.02.1.11	Puskesmas Sungai Raya
12	1.02.1.12	Puskesmas Batang Kulur
13	1.02.1.13	Puskesmas Simpur
14	1.02.1.14	Puskesmas Wasah
15	1.02.1.15	Puskesmas Kalumpang
16	1.02.1.16	Puskesmas Bayanan
17	1.02.1.17	Puskesmas Sungai Pinang
18	1.02.1.18	Puskesmas Baruh Jaya
19	1.02.1.19	Puskesmas Bajayau
20	1.02.1.20	Puskesmas Negara
21	1.02.1.21	Puskesmas Pasungkan
22	1.02.1.22	RSUD Daha Sejahtera

4.2 Basis Akuntansi yang Mendasari Penyusunan Laporan Keuangan

Dalam menyusun laporan keuangan Pemerintah Kabupaten Hulu Sungai Selatan mengacu pada delapan prinsip, kedelapan prinsip tersebut yaitu:

a. Basis Akuntansi

b. Prinsip Nilai Perolehan

c. Prinsip Realisasi

d. Prinsip Substansi Mengungguli Bentuk Formal

e. Prinsip Periodisitas

f. Prinsip Konsistensi

g. Prinsip Pengungkapan Lengkap

h. Prinsip Penyajian Wajar

a. Basis Akuntansi yang digunakan dalam Laporan Keuangan Pemerintah

Basis Akuntansi yang digunakan dalam Laporan Keuangan Pemerintah Kabupaten Hulu Sungai Selatan adalah Basis Akrual untuk pengakuan pada laporan Neraca, Operasional, dan Perubahan Ekuitas. Basis Akrual adalah pendapatan, beban dan kewajiban diakui pada saat terjadinya transaksi atau kondisi lingkungan berpengaruh pada keuangan pemerintah daerah bukan pada saat kas diterima/dibayar oleh kas daerah.

Basis akrual tercermin pada pendapatan-LO dan beban dalam Laporan Operasional, pengakuan aset, kewajiban dan ekuitas dana dalam neraca. Basis akrual mengandung arti bahwa pendapatan diakui pada saat hak untuk memperoleh pendapatan telah terpenuhi walaupun kas belum diterima di Rekening Kas Umum Daerah atau oleh entitas pelaporan dan beban diakui pada saat kewajiban yang mengakibatkan penurunan nilai kekayaan bersih telah terpenuhi walaupun kas belum dikeluarkan dari Rekening Kas Umum Daerah atau entitas pelaporan. Dalam hal anggaran disusun dan dilaksanakan berdasar basis kas, maka Pemerintah

Daerah diwajibkan menyusun LRA disusun berdasarkan basis kas. Artinya bahwa pendapatan dan penerimaan pembiayaan diakui pada saat kas diterima di Rekening Kas Umum Daerah atau oleh entitas pelaporan; demikian pula belanja, transfer dan pengeluaran pembiayaan diakui pada saat kas dikeluarkan dari Rekening Kas Umum Daerah. Basis akrual untuk Neraca berarti bahwa aset, kewajiban, dan ekuitas diakui dan dicatat pada saat terjadinya transaksi, atau pada saat kejadian atau kondisi lingkungan berpengaruh pada keuangan pemerintah, tanpa memperhatikan saat kas atau setara kas diterima atau dibayar. Periode akuntansi yang digunakan adalah jangka waktu satu tahun anggaran dimulai 1 Januari sampai dengan 31 Desember 2025. Periode berkenaan adalah periode akuntansi selama tahun anggaran yang sedang berlangsung.

b. Prinsip Nilai Historis (*Historical cost*)

Pemerintah Kabupaten Hulu Sungai Selatan menerapkan nilai historis karena lebih objektif dan dapat diverifikasi. Dalam hal tidak terdapat nilai historis, dapat digunakan nilai wajar aset atau kewajiban terkait. Aset Pemerintah Kabupaten Hulu Sungai Selatan dicatat sebesar pengeluaran kas dan setara kas yang dibayar atau sebesar nilai wajar dari imbalan (*consideration*) untuk memperoleh aset tersebut pada saat perolehan. Kewajiban dicatat sebesar jumlah kas dan setara kas yang diharapkan akan dibayarkan untuk memenuhi kewajiban di masa yang akan datang dalam pelaksanaan kegiatan pemerintah.

c. Prinsip Realisasi (*Realization*)

Anggaran pemerintah selama suatu periode akuntansi akan digunakan untuk membayar utang dan belanja dalam periode tersebut. Mengingat Pemerintah Kabupaten Hulu Sungai Selatan masih diwajibkan menyusun LRA, maka pendapatan atau belanja kas diakui setelah diotorisasi melalui anggaran dan telah menambah atau mengurangi kas.

d. Prinsip Substansi Menggungguli Bentuk Formal (*Substance over form*)

Penyajian laporan diupayakan dengan wajar yaitu dimana transaksi serta peristiwa lain yang seharusnya disajikan, maka transaksi atau peristiwa lain tersebut perlu dicatat dan disajikan sesuai dengan substansi dan realitas ekonomi, dan bukan hanya aspek formalitasnya. Apabila substansi transaksi atau peristiwa lain tidak konsisten/berbeda dengan aspek formalitasnya, maka diungkapkan dengan jelas dalam Catatan Atas Laporan Keuangan.

e. Prinsip Periodisitas (*Periodicity*)

Laporan Keuangan Pemerintah Kabupaten Hulu Sungai Selatan dibagi menjadi periode-periode pelaporan. Periode utama yang digunakan adalah tahunan, triwulanan, dan semesteran. Bulanan untuk laporan pendapatan, triwulan untuk Laporan LRA dan penjabarannya, semester untuk LRA, Laporan Operasional, Neraca, Arus Kas (PPKD), tahunan untuk LRA, Laporan Operasional, Neraca, Perubahan Ekuitas, Perubahan Saldo Anggaran lebih dan Arus Kas (PPKD) dan CALK.

f. Prinsip Konsistensi (*Consistency*)

Konsistensi adalah perlakuan akuntansi yang sama diterapkan pada kejadian yang serupa dari periode ke periode oleh suatu entitas pelaporan (prinsip konsistensi internal). Hal ini tidak berarti bahwa tidak boleh terjadi perubahan dari satu metode akuntansi ke metode akuntansi yang lain, selama dapat memberikan informasi yang lebih baik dibanding metode lama.

g. Prinsip Pengungkapan Lengkap (*Full Disclosure Principle*)

Laporan Keuangan Pemerintah Daerah harus menyajikan secara lengkap informasi yang dibutuhkan oleh pengguna laporan. Informasi yang dibutuhkan oleh pengguna laporan dapat ditempatkan pada lembar muka (*on the face*) laporan keuangan atau Catatan atas Laporan Keuangan.

h. Prinsip Penyajian Wajar

Laporan keuangan Pemerintah Daerah harus menyajikan dengan wajar Laporan Realisasi Anggaran, Laporan Perubahan Saldo Anggaran Lebih, Neraca, Laporan Operasional, Laporan Perubahan Ekuitas, Laporan Arus Kas dan Catatan atas Laporan Keuangan.

4.3 Basis Pengukuran yang mendasari Penyusunan Laporan Keuangan

Laporan keuangan pemerintah daerah harus menyajikan setiap kegiatan yang diasumsikan dapat dinilai dengan satuan uang, agar memungkinkan dilakukan analisis dan pengukuran dalam akuntansi. Pengukuran adalah proses penetapan nilai uang untuk mengakui dan memasukkan setiap pos dalam laporan keuangan Pemerintah Kabupaten Hulu Sungai Selatan.

4.4 Kebijakan Akuntansi

Pemerintah Kabupaten Hulu Sungai Selatan telah menerapkan akuntansi berbasis akrual yang telah dimulai pada Tahun Anggaran 2015 hal ini sejalan dengan Peraturan Menteri Dalam Negeri Nomor 64 Tahun 2013 tentang Penerapan Standar Akuntansi Pemerintahan Berbasis Akrual Pada Pemerintah Daerah. Dimana pada Pasal 10 Ayat (2) dinyatakan bahwa penerapan SAP berbasis akrual pada Pemerintah Daerah paling lambat mulai tahun anggaran 2015. Kebijakan akuntansi untuk penerapan basis akuntansi secara akrual tersebut diatur dalam Peraturan Bupati Hulu Sungai Selatan Nomor 6 Tahun 2023 tentang Kebijakan Akuntansi Pemerintah Daerah.

Beberapa bagian penting dari kebijakan akuntansi basis akrual yang diatur dalam Peraturan Bupati Hulu Sungai Selatan Nomor 6 Tahun 2023 tentang Kebijakan Akuntansi Pemerintah Daerah diuraikan sebagai berikut.

Kebijakan-kebijakan akuntansi yang penting yang digunakan dalam penyusunan Laporan Keuangan Pemerintah Daerah Kabupaten Hulu Sungai Selatan adalah sebagai berikut:

4.4.1 Pendapatan – LRA

Pendapatan-LRA adalah semua penerimaan Rekening Kas Umum Daerah yang menambah Saldo Anggaran Lebih dalam periode tahun anggaran yang bersangkutan yang menjadi hak pemerintah, dan tidak perlu dibayar kembali oleh pemerintah.

Pendapatan-LRA diakui dan diukur pada saat:

a. Kas atas pendapatan tersebut telah diterima pada RKUD.

b. Kas atas pendapatan tersebut telah diterima oleh Bendahara Penerimaan dan hingga tanggal pelaporan belum disetorkan ke RKUD, dengan ketentuan Bendahara Penerimaan tersebut merupakan bagian dari BUD.

c. Kas atas pendapatan tersebut telah diterima satker/SKPD dan digunakan langsung tanpa disetor ke RKUD, dengan syarat entitas penerima wajib melaporkannya kepada BUD.

d. Kas atas pendapatan yang berasal dari hibah langsung dalam/luar negeri yang digunakan untuk mendanai pengeluaran entitas telah diterima, dengan syarat entitas penerima wajib melaporkannya kepada BUD.

e. Kas atas pendapatan yang diterima entitas lain di luar entitas pemerintah berdasarkan otoritas yang diberikan oleh BUD, dan BUD mengakuinya sebagai pendapatan.

f. Pendapatan-LRA diukur dan dicatat berdasarkan asas bruto, yaitu dengan membukukan penerimaan bruto, dan tidak mencatat jumlah neto-nya (setelah dikompensasikan dengan pengeluaran).

g. Dalam hal besaran pengurang terhadap pendapatan-LRA bruto (biaya) bersifat variabel terhadap pendapatan dimaksud dan tidak dapat dianggarkan terlebih dahulu dikarenakan proses belum selesai, maka asas bruto dapat dikecualikan.

h. Pendapatan dalam mata uang asing diukur dan dicatat pada tanggal transaksi menggunakan kurs tengah Bank Indonesia.

4.4.2 Pendapatan – LO

Pendapatan-LO adalah hak pemerintah daerah yang diakui sebagai penambah ekuitas dalam periode tahun anggaran yang bersangkutan dan tidak perlu dibayar kembali.

Pendapatan-LO diakui pada saat:

a. Timbulnya hak atas pendapatan (*earned*) atau

b. Pendapatan direalisasi yaitu aliran masuk sumber daya ekonomi (*realized*).

Pengukuran Pendapatan-LO:

a. Pengukuran Pendapatan Asli Daerah–LO diukur sesuai jumlah hak pemerintah daerah atas pendapatan tersebut yang dilakukan berdasarkan asas bruto dan tidak dikurangi terlebih dahulu dengan biaya-biaya untuk mendapatkannya.

b. Pendapatan disajikan menurut klasifikasi sumber pendapatan.

4.4.3 Pengukuran Belanja – LRA

Belanja adalah semua pengeluaran dari Rekening Kas Umum Daerah dan Bendahara Pengeluaran yang mengurangi Saldo Anggaran Lebih dalam periode tahun anggaran bersangkutan yang tidak akan diperoleh pembayarannya kembali oleh pemerintah.

Belanja diakui dan diukur pada saat:

a. Terjadinya pengeluaran dari RKUD.

b. Khusus pengeluaran melalui bendahara pengeluaran pengakuannya terjadi pada saat pertanggungjawaban atas pengeluaran tersebut disahkan oleh pengguna anggaran setelah diverifikasi oleh Pejabat Penatausahaan Keuangan (PPK) SKPD.

c. Dalam hal badan layanan umum, belanja diakui dengan mengacu pada peraturan perundangan yang mengatur mengenai badan layanan umum.

d. Pengukuran belanja berdasarkan realisasi klasifikasi yang ditetapkan dalam dokumen anggaran.

e. Pengukuran belanja dilaksanakan berdasarkan asas bruto dan diukur berdasarkan nilai nominal yang dikeluarkan dan tercantum dalam dokumen pengeluaran yang sah.

Adapun Klasifikasi Belanja yang digunakan:

1. **Belanja Operasi**

   Belanja operasi adalah pengeluaran anggaran untuk kegiatan sehari-hari pemerintah pusat/daerah yang memberi manfaat jangka pendek. Belanja operasi antara lain meliputi belanja pegawai (belanja langsung maupun belanja tidak langsung), belanja barang dan jasa, bunga, subsidi, hibah, dan bantuan sosial.

2. **Belanja Modal**

   Belanja modal adalah pengeluaran anggaran untuk memperoleh aset tetap dan aset lainnya yang memberi manfaat lebih dari satu periode akuntansi. Belanja modal antara lain belanja untuk pengadaan tanah, peralatan dan mesin, bangunan dan gedung, jalan, irigasi dan jaringan, dan aset tetap lainnya.

3. **Belanja Tidak Terduga**

   Belanja lain-lain/tidak terduga adalah pengeluaran anggaran untuk kegiatan yang sifatnya tidak biasa dan tidak diharapkan berulang seperti penanggulangan bencana alam, bencana sosial, dan pengeluaran tidak terduga lainnya yang sangat diperlukan dalam rangka penyelenggaraan kewenangan pemerintah pusat/daerah termasuk pengembalian atas kelebihan penerimaan daerah tahun-tahun sebelumnya, yang didukung dengan bukti-bukti yang sah.

4.4.4 Pengukuran Beban

Beban adalah penurunan manfaat ekonomi atau potensi jasa termasuk potensi pendapatan yang hilang, atau biaya yang timbul akibat transaksi tersebut dalam periode pelaporan yang berdampak pada penurunan ekuitas, baik berupa pengeluaran, konsumsi atau timbulnya kewajiban.

Pengakuan Beban:

a. Saat timbulnya kewajiban yaitu pada saat terjadinya peralihan hak dari pihak lain ke pemerintah daerah tanpa diikuti keluarnya kas dari kas umum daerah. Contohnya tagihan rekening telepon dan rekening listrik yang sudah ada tagihannya belum dibayar pemerintah dapat diakui sebagai beban.

b. Saat terjadinya konsumsi aset yaitu pada saat pengeluaran kas kepada pihak lain yang tidak didahului timbulnya kewajiban dan/atau konsumsi aset nonkas dalam kegiatan operasional pemerintah daerah.

c. Saat terjadinya penurunan manfaat ekonomi atau potensi jasa yaitu pada saat penurunan nilai aset sehubungan dengan penggunaan aset bersangkutan/berlalunya waktu. Contoh penurunan manfaat ekonomi atau potensi jasa adalah penyusutan atau amortisasi.

Pengukuran Beban:

Beban diukur dan dicatat sebesar beban yang terjadi selama periode pelaporan.

4.4.5 Transfer

a. Transfer adalah penerimaan atau pengeluaran uang oleh suatu entitas pelaporan dari/kepada entitas pelaporan lain, termasuk dana perimbangan dan dana bagi hasil.

b. Transfer Masuk diukur berdasarkan asas bruto dan dicatat berdasarkan penerimaan kas di Rekening Kas Daerah.

c. Transfer keluar diukur berdasarkan asas bruto dan dicatat berdasarkan pengeluaran kas dari Rekening Kas Daerah.

4.4.6 Pembiayaan

Pembiayaan (*financing*) adalah seluruh transaksi keuangan pemerintah daerah, baik penerimaan maupun pengeluaran, yang perlu dibayar atau akan diterima kembali dan/atau pengeluaran yang akan diterima kembali baik pada tahun anggaran bersangkutan maupun tahun-tahun anggaran berikutnya, yang dalam penganggaran pemerintah daerah terutama dimaksudkan untuk menutup defisit atau memanfaatkan surplus anggaran.

Pembiayaan diakui :

a. Penerimaan pembiayaan diakui pada saat diterima pada Rekening Kas Umum Daerah.

b. Pengeluaran pembiayaan diakui pada saat dikeluarkan dari Rekening Kas Umum Daerah.

4.4.7 Aset

Aset adalah sumber daya ekonomi yang dikuasai dan/atau dimiliki oleh pemerintah sebagai akibat dari peristiwa masa lalu dan dari mana manfaat ekonomi dan/atau sosial di masa depan diharapkan dapat diperoleh, baik oleh pemerintah maupun masyarakat, serta dapat diukur dalam satuan uang, termasuk sumber daya non keuangan yang diperlukan untuk penyediaan jasa bagi masyarakat umum dan sumber-sumber daya yang dipelihara karena alasan sejarah dan budaya. Dalam pengertian aset ini tidak termasuk sumber daya alam seperti hutan, kekayaan di dasar laut, dan kandungan pertambangan. Aset diakui pada saat diterima atau pada saat hak kepemilikan berpindah.

Aset diklasifikasikan ke dalam aset lancar dan nonlancar. Suatu aset diklasifikasikan sebagai aset lancar jika diharapkan segera untuk dapat direalisasikan atau dimiliki untuk dipakai atau dijual dalam waktu 12 (dua belas) bulan sejak tanggal pelaporan. Aset yang tidak dapat dimasukkan dalam kriteria tersebut diklasifikasikan sebagai aset nonlancar.

1. Aset Lancar

Aset Lancar mencakup kas dan setara kas yang diharapkan segera untuk direalisasikan, dipakai, atau dimiliki untuk dijual dalam waktu 12 (dua belas) bulan sejak tanggal pelaporan. Aset lancar ini terdiri dari kas, piutang, dan persediaan. Aset lancar diakui sebagai berikut:

a. Kas disajikan di neraca sebesar nilai nominal;

b. Piutang diakui pada saat munculnya hak pemerintah daerah yang dapat dinilai dengan uang sebagai akibat perjanjian atau akibat lainnya berdasarkan peraturan perundang-undangan yang berlaku atau akibat lainnya yang sah

c. Piutang disajikan dalam neraca pada nilai yang dapat direalisasikan (*net realizable value*). Hal ini diwujudkan dengan membentuk penyisihan piutang tak tertagih. Penyisihan tersebut didasarkan atas kualitas piutang yang ditentukan berdasarkan jatuh tempo dan upaya penagihan yang dilakukan pemerintah. Perhitungan penyisihannya adalah sebagai berikut:

Tabel 4.1.3 Penggolongan Kualitas Piutang

Kualitas Piutang	Uraian	Penyisihan
Lancar	Belum dilakukan pelunasan s.d tanggal jatuh tempo	0,5%
Kurang Lancar	Satu bulan terhitung sejak tanggal Surat Tagihan Pertama tidak dilakukan pelunasan	10%

Kualitas Piutang	Uraian	Penyisihan
Diragukan	Satu bulan terhitung sejak tanggal Surat Tagihan Kedua tidak dilakukan pelunasan	50%
Macet	Satu bulan terhitung sejak tanggal Surat Tagihan Ketiga tidak dilakukan pelunasan	100%

Tabel 4.1.4 Umur Piutang

Kualitas Piutang	Piutang Pajak	Piutang Retribusi
Lancar	Kurang dari 1 tahun	0 s.d 1 bulan
Kurang Lancar	1 tahun s.d 2 tahun	1 bulan s.d 3 bulan
Diragukan	Lebih dari 2 tahun s.d 5 tahun	3 bulan s.d 12 bulan
Macet	Lebih dari 5 tahun	Lebih dari 12 bulan

Penyisihan piutang lain-lain PAD yang sah dan penyisihan Piutang Lainnya mengikuti penyisihan piutang pajak.

d. Nilai persediaan dicatat di neraca berdasarkan hasil perhitungan fisik pada tanggal neraca dikalikan dengan:

1) Harga pembelian terakhir apabila diperoleh dengan pembelian;

2) Harga standar apabila diperoleh dengan memproduksi sendiri;

3) Harga wajar apabila diperoleh dengan cara lainnya seperti donasi/rampasan.

2. Aset nonlancar

Aset nonlancar terdiri atas investasi jangka panjang, aset tetap, dana cadangan, dan aset lainnya.

a. Investasi Jangka Panjang

Investasi jangka panjang adalah investasi yang dimaksudkan untuk dimiliki selama lebih dari 12 (dua belas) bulan. Investasi adalah aset yang dimaksudkan untuk memperoleh manfaat ekonomi seperti bunga, dividen dan royalti, atau manfaat sosial sehingga dapat meningkatkan kemampuan pemerintah dalam rangka pelayanan kepada masyarakat. Investasi jangka panjang terdiri atas Investasi Permanen dan Investasi nonpermanen.

1) **Investasi nonpermanen**

Investasi nonpermanen adalah investasi jangka panjang yang dimaksudkan untuk dimiliki secara tidak berkelanjutan dan diharapkan akan berakhir dalam jangka waktu tertentu.

Penilaian

Investasi dalam bentuk dana bergulir kepada kelompok masyarakat dinilai sebesar nilai bersih yang dapat direalisasikan (*net realizable value*).

Nilai bersih yang dapat direalisasikan adalah saldo investasi dalam bentuk dana bergulir kepada kelompok masyarakat setelah dikurangi penyisihan dana bergulir yang tidak tertagih yang ditentukan berdasarkan umur dana bergulir yaitu sejak jatuh tempo atas kewajiban yang harus dipenuhi oleh kelompok masyarakat.

Penyisihan investasi nonpermanen dana bergulir tidak tertagih bukan merupakan penghapusan. Dengan demikian, nilai penyisihan investasi

nonpermanen dana bergulir tidak tertagih akan selalu dimunculkan dalam laporan keuangan, selama nilai pokok masih tercantum atau belum dihapuskan sesuai dengan peraturan yang berlaku.

Penyisihan investasi nonpermanen dana bergulir tidak tertagih adalah cadangan yang dibentuk sebesar persentase (%) tertentu berdasarkan penggolongan kualitas investasi nonpermanen dana bergulir.

Kualitas dana bergulir adalah perkiraan atas ketertagihan dana bergulir yang diukur berdasarkan umur dana bergulir dan atau upaya tagih pemerintah daerah kepada debitur.

Penilaian kualitas investasi nonpermanen dana bergulir dilakukan dengan mempertimbangkan sekurang-kurangnya jatuh tempo investasi nonpermanen dana bergulir.

Penilaian kualitas investasi nonpermanen dana bergulir dilakukan berdasarkan umur investasi nonpermanen dana bergulir pada tanggal laporan keuangan dalam hal tertunggaknya pelunasan/pengembalian pokok dan/atau bunga/imbal hasil.

Berikut disajikan kualitas dana bergulir dan penilaiannya:

Tabel 4.1.5 Penyisihan Investasi Non Permanen

No.	Umur Sejak Jatuh Tempo	% penyisihan dana bergulir	Kategori
1.	Sampai dengan 1 tahun	0,5%	Lancar
2.	1 s/d 3 tahun	10%	Kurang Lancar
3.	3 s/d 5 tahun	50%	Diragukan
4.	Lebih dari 5 tahun	100%	Macet

2) **Investasi Permanen**

Investasi Permanen adalah investasi jangka panjang yang dimaksudkan untuk dimiliki secara berkelanjutan. Investasi Permanen pada Pemerintah Kabupaten Hulu Sungai Selatan berupa penyertaan modal kepada Badan Usaha Milik Daerah dan Lembaga Lainnya.

Pengakuan

Suatu pengeluaran kas atau aset dapat diakui sebagai investasi apabila memenuhi kriteria:

a) kemungkinan manfaat ekonomis dan manfaat sosial atau jasa potensial di masa yang akan datang atas suatu investasi tersebut dapat diperoleh pemerintah.

b) nilai perolehan atau nilai wajar investasi dapat diukur secara memadai *(reliable)*.

Penilaian

Penilaian investasi pemerintah daerah dilakukan dengan metode sebagai berikut:

a) Metode Biaya

Dengan menggunakan metode biaya, investasi dicatat sebesar biaya perolehan. Penghasilan atas investasi tersebut diakui sebesar bagian hasil yang diterima dan tidak mempengaruhi besarnya investasi pada

badan usaha/badan hukum yang terkait. Metode ini diterapkan untuk kepemilikan kurang dari 20%.

b) Metode Ekuitas

Dengan menggunakan metode ekuitas pemerintah daerah mencatat investasi awal sebesar biaya perolehan dan ditambah atau dikurangi sebesar bagian laba atau rugi pemerintah daerah setelah tanggal perolehan. Bagian laba kecuali dividen dalam bentuk saham yang diterima pemerintah daerah akan mengurangi nilai investasi pemerintah daerah dan tidak dilaporkan sebagai pendapatan. Metode ini diterapkan untuk: (1) kepemilikan 20% sampai 50%, atau kepemilikan kurang dari 20% tetapi memiliki pengaruh yang signifikan menggunakan metode ekuitas; dan (2) kepemilikan lebih dari 50% menggunakan metode ekuitas.

Investasi Permanen Lainnya adalah investasi jangka panjang lainnya yang tidak termasuk ke dalam kategori Penyertaan Modal Pemerintah. Contoh investasi permanen lainnya adalah Pinjaman kepada BUMD, Lembaga Lainnya dan Dana Abadi. Investasi ini dicatat sebesar harga perolehan termasuk biaya tambahan lainnya yang terjadi untuk memperolehnya.

b. Aset Tetap

Aset tetap adalah aset berwujud yang mempunyai masa manfaat lebih dari 12 (dua belas) bulan untuk digunakan dalam kegiatan pemerintah daerah atau dimanfaatkan oleh masyarakat umum. Aset tetap dinilai dengan biaya perolehan. Apabila penilaian aset tetap dengan menggunakan biaya perolehan tidak memungkinkan maka nilai aset tetap didasarkan pada nilai wajar pada saat perolehan.

Harga perolehan aset tetap atau pengeluaran untuk pembelian aset tetap tersebut memenuhi batasan minimal kapitalisasi aset tetap yang telah ditetapkan yaitu:

Tabel 4.1.6 Nilai Minimum Kapitalisasi Aset Tetap

Jenis Aset Tetap	Batas Minimal Kapitalisasi
Tanah	Tidak ada
Peralatan dan Mesin	Rp750.000,00 per Unit
Gedung dan Bangunan	Rp10.000.000,00 per unit
Jalan, Irigasi dan Jaringan	Tidak ada
Aset Tetap Lainnya	Tidak ada

Aset Tetap dengan harga perolehan di bawah batas minimal kapitalisasi yang ditetapkan dicatat sebagai aset tetap ekstrakomtabel.

Aset tetap yang tidak digunakan dalam kegiatan operasional pemerintah yang disebabkan antara lain karena aus, ketinggalan jaman, tidak sesuai dengan kebutuhan organisasi yang semakin berkembang, rusak berat, tidak sesuai dengan rencana umum tata ruang (RUTR), atau masa kegunaannya telah berakhir direklasifikasi ke Aset Lain-lain pada pos Aset Lainnya.

Aset tetap yang secara permanen dihentikan penggunaannya, dikeluarkan dari neraca pada saat ada usulan penghapusan dari entitas sesuai dengan ketentuan perundang-undangan di bidang pengelolaan BMN/BMD.

c. Akumulasi Penyusutan Aset Tetap

Akumulasi Penyusutan Aset Tetap disajikan dalam Neraca sebagai pengurang nilai Aset Tetap dan disajikan secara akumulasi.

Penyusutan aset tetap adalah penyesuaian nilai sehubungan dengan penurunan kapasitas dan manfaat dari suatu aset tetap. Kebijakan penyusutan aset tetap.

Selain tanah dan konstruksi dalam pengerjaan, seluruh aset tetap disusutkan sesuai dengan sifat dan karakteristik aset tersebut. Nilai penyusutan untuk masing-masing periode diakui sebagai pengurang nilai tercatat aset tetap dalam neraca dan beban penyusutan dalam laporan operasional. Beban penyusutan dicatat setiap triwulan.

Metode penyusutan yang dipergunakan adalah Metode garis lurus *(straight line method)*, dimana metode ini menetapkan tarif penyusutan untuk masing-masing periode dengan jumlah yang sama.

Masa manfaat untuk menghitung tarif penyusutan untuk masing-masing kelompok aset tetap diatur dalam Peraturan Bupati Hulu Sungai Selatan Nomor 27 Tahun 2020 tentang Masa Manfaat dan Penyusutan Barang Milik Daerah. Secara umum tabel masa manfaat adalah sebagai berikut:

Tabel 4.1.7 Tabel Masa Manfaat

Kelompok Aset Tetap	Masa Manfaat
Peralatan dan Mesin	3 s.d 15 tahun
Gedung dan Bangunan	15 s.d 50 tahun
Jalan, Irigasi dan Jaringan	4 s.d 40 tahun
Aset Tetap Lainnya	4 tahun

d. Dana Cadangan

Dana cadangan merupakan dana yang disisihkan untuk menampung kebutuhan yang memerlukan dana relatif besar yang tidak dapat dipenuhi dalam satu tahun anggaran.

Pembentukan dana cadangan harus ditetapkan dalam peraturan daerah. Pembentukan dana cadangan dianggarkan dalam pengeluaran pembiayaan, sedangkan pencairannya dianggarkan pada penerimaan pembiayaan. Untuk penggunaannya dianggarkan dalam program kegiatan yang sudah tercantum di dalam peraturan daerah.

Pengakuan:

1) Dana cadangan diakui pada saat penerbitan SP2D LS dan terjadi pemindahan dana dari Rekening Kas Daerah ke Rekening Dana Cadangan. Proses pemindahan ini harus melalui proses penatausahaan yang menggunakan mekanisme LS.

2) Penerimaan hasil atas pengelolaan dana cadangan berupa jasa giro/bunga dapat diperlakukan sebagai penambah dana cadangan atau dikapitalisasi ke dana cadangan atau dicatat sebagai Lain-lain Pendapatan Asli Daerah yang

Sah-Jasa Giro/Bunga Dana Cadangan sesuai dengan ketentuan yang ditetapkan dalam Peraturan Daerah tentang Pembentukan Dana Cadangan.

e. Aset Lainnya

Aset Lainnya adalah aset pemerintah yang tidak dapat diklasifikasikan sebagai aset lancar, investasi jangka panjang, dan aset tetap. Termasuk dalam Aset Lainnya adalah Tagihan Penjualan Angsuran (TPA), Tagihan Tuntutan Ganti Rugi (TGR) yang jatuh tempo lebih dari satu tahun, Kemitraan dengan Pihak Ketiga, Dana yang Dibatasi Penggunaannya, Aset Tak Berwujud, dan Aset Lain-lain.

Aset lainnya diukur sesuai dengan biaya perolehan atau sebesar nilai wajar pada saat perolehan.

Aset Tak Berwujud (ATB) adalah aset nonkeuangan yang dapat diidentifikasi dan tidak mempunyai wujud fisik serta dimiliki untuk digunakan dalam menghasilkan barang atau jasa atau digunakan untuk tujuan lainnya termasuk hak atas kekayaan intelektual.

Berdasarkan masa manfaat, ATB dapat dibedakan menjadi dua, yaitu:

1) ATB dengan umur manfaat terbatas (*finite life*) meliputi software, lisensi dan franchise, hak cipta dan paten.

2) ATB dengan umur manfaat yang tak terbatas (*indefinite life*) meliputi *goodwill* dan kajian yang memiliki manfaat dalam jangka panjang.

Aset tetap yang dimaksudkan untuk dihentikan dari penggunaan aktif pemerintah direklasifikasi ke dalam aset lain-lain. Hal ini dapat disebabkan karena rusak berat, usang, hilang dan/atau aset tetap yang tidak digunakan karena sedang menunggu proses pemindahtanganan (proses penjualan, sewa beli, penghibahan, penyertaan modal). Aset lain-lain diakui pada saat dihentikan dari penggunaan aktif pemerintah dan direklasifikasikan ke dalam aset lain-lain berdasarkan Surat Keputusan Pengguna Barang setelah pengajuan Surat Permohonan Penghapusan Barang Daerah kepada Pembantu Pengelola Barang Daerah.

Aset lainnya diukur sesuai dengan biaya perolehan atau sebesar nilai wajar pada saat perolehan.

Amortisasi adalah penyusutan terhadap aset tidak berwujud yang dialokasikan secara sistematis dan rasional selama masa manfaatnya.

Amortisasi ATB dilakukan dengan metode garis lurus (*straight line method*). ATB dengan masa manfaat yang terbatas harus diamortisasi selama masa manfaat. Nilai sisa dari ATB dengan masa manfaat yang terbatas bernilai nihil.

Masa manfaat ATB ditetapkan sebagaimana terlihat pada tabel berikut:

No	Uraian	Tahun
1	*Software*	4
2	Lisensi dan *Franchise*	5
3	Hak Cipta	20
4	Hak Paten	20

f. Properti Investasi

Properti investasi adalah properti untuk menghasilkan pendapatan sewa atau untuk meningkatkan nilai aset atau keduanya, dan tidak untuk:

1) digunakan dalam kegiatan pemerintahan, dimanfaatkan oleh masyarakat umum, dalam produksi atau penyediaan barang atau jasa atau untuk tujuan administratif; atau

2) dijual dan/atau diserahkan dalam rangka pelayanan kepada masyarakat.

Pemerintah Kabupaten Hulu Sungai Selatan dapat memiliki aset berwujud berbentuk properti yang mempunyai masa manfaat lebih dari 12 (dua belas) bulan untuk digunakan dalam kegiatan pemerintah atau dimanfaatkan oleh masyarakat umum. Apabila Pemerintah Kabupaten Hulu Sungai Selatan mengelola aset properti untuk menghasilkan pendapatan sewa dan/atau memperoleh kenaikan nilai, maka aset tersebut termasuk dalam definisi properti investasi.

4.4.8 Kewajiban

Kewajiban adalah utang yang timbul dari peristiwa masa lalu yang penyelesaiannya mengakibatkan aliran keluar sumber daya ekonomi pemerintah daerah. Kewajiban dicatat sebesar nilai nominal. Kewajiban pemerintah diklasifikasikan kedalam kewajiban jangka pendek dan kewajiban jangka panjang.

a. Kewajiban Jangka Pendek

Suatu kewajiban diklasifikasikan sebagai kewajiban jangka pendek jika diharapkan untuk dibayar atau jatuh tempo dalam waktu dua belas bulan setelah tanggal pelaporan. Kewajiban jangka pendek meliputi Utang Kepada Pihak Ketiga, Belanja yang Masih Harus Dibayar, Pendapatan Diterima di Muka, Bagian Lancar Utang Jangka Panjang, dan Utang Jangka Pendek Lainnya.

b. Kewajiban Jangka Panjang

Kewajiban diklasifikasikan sebagai kewajiban jangka panjang jika diharapkan untuk dibayar atau jatuh tempo dalam waktu lebih dari dua belas bulan setelah tanggal pelaporan.

Kewajiban dicatat sebesar nilai nominal, yaitu sebesar nilai kewajiban pemerintah pada saat pertama kali transaksi berlangsung.

4.4.9 Ekuitas

Ekuitas merupakan selisih antara aset dengan kewajiban dalam satu periode. Ekuitas dicatat sebesar nilai transaksi. Ekuitas dinilai sebesar nilai ekuitas awal ditambah/dikurangi surplus/defisit dari laporan operasional dan ditambah dengan koreksi ekuitas.

Pengungkapan lebih lanjut dari ekuitas disajikan dalam Laporan Perubahan Ekuitas.

4.4.10 Laporan Arus Kas (LAK)

Laporan arus kas merupakan laporan yang menyajikan informasi mengenai sumber, penggunaan, perubahan kas dan setara kas selama satu periode akuntansi, saldo kas dan setara kas pada tanggal pelaporan.

Laporan Arus Kas disusun dengan menggunakan metode langsung yaitu mencatat transaksi pendapatan, belanja dan pembiayaan berdasarkan realisasi anggaran pos-pos yang bersangkutan secara langsung dalam satu tahun periode laporan, yang meliputi arus kas masuk dan arus kas keluar pada masing-masing kelompok sesuai dengan

aktivitas arus kas serta kenaikan atau (penurunan) bersih kas selama periode. Urusan kas dan perhitungan dilaporkan sebagai Perhitungan Fihak Ketiga (PFK).

4.4.11 Laporan Saldo Perubahan Anggaran Lebih (LP-SAL)

Laporan saldo anggaran lebih menyajikan informasi mengenai penggunaan saldo SiLPA atau SiKPA pada tahun pelaporan dibanding tahun sebelumnya. Kebijakan akuntansi Laporan Saldo Anggaran Lebih (SAL) lebih hanya disajikan oleh entitas pemerintah (Pemerintah Daerah). SiLPA/SiKPA adalah selisih lebih/kurang antara realisasi penerimaan dan pengeluaran APBD selama satu periode pelaporan. Saldo Anggaran Lebih adalah saldo yang berasal dari akumulasi SiLPA/SiKPA tahun anggaran sebelumnya dan tahun berjalan serta penyesuaian yang diperkenankan.

4.4.12 Laporan Perubahan Ekuitas (LPE)

Pelaporan perubahan ekuitas adalah untuk memberikan informasi kenaikan atau penurunan ekuitas tahun pelaporan dibanding dengan tahun sebelumnya. Laporan perubahan ekuitas menyajikan sekurang-kurangnya pos-pos ekuitas awal, surplus/defisit LO pada periode bersangkutan, koreksi yang langsung menambah/mengurangi ekuitas baik berasal dari dampak kumulatif atau koreksi kesalahan dan ekuitas akhir. Ekuitas adalah kekayaan bersih Pemerintah Kabupaten Hulu Sungai Selatan yang merupakan Ekuitas Awal ditambah dengan surplus/defisit-LO dikurangi koreksi ekuitas.

4.5 Penerapan Kebijakan Akuntansi Berkaitan Dengan Ketentuan Yang Ada Dalam Standar Akuntansi Pemerintahan (SAP)

Sehubungan dengan penerapan Kebijakan Akuntansi sesuai Peraturan Pemerintah Nomor 71 tahun 2010, maka mulai Tahun 2015 Pemerintah Kabupaten Hulu Sungai Selatan mengimplementasikan akuntansi berbasis akrual sesuai dengan Peraturan Pemerintah Nomor 71 tahun 2010 tentang Standar Akuntansi Pemerintahan, serta menetapkan Peraturan Bupati tentang Kebijakan Akuntansi Pemerintah Kabupaten Hulu Sungai Selatan.

4.5.1 Pengakuan Pendapatan-LRA

Berkaitan dengan pengakuan belanja, Pernyataan Standar Akuntansi Pemerintahan (PSAP) No. 02 tentang Laporan Realisasi Anggaran pada paragraf 21 menyatakan bahwa Pendapatan-LRA diakui pada saat diterima pada Rekening Kas Umum Negara/Daerah.

Pengakuan pendapatan pada Rekening Kas Umum Negara/Daerah oleh KSAP diinterpretasikan dalam Interpretasi Pernyataan Standar Akuntansi Pemerintahan (IPSAP) Nomor 2 tentang Pengakuan Pendapatan yang Diterima pada Kas Umum Negara/Daerah, bahwa pendapatan tersebut termasuk “Pendapatan kas yang diterima oleh bendahara penerimaan yang sebagai pendapatan negara/daerah dan hingga tanggal pelaporan belum disetorkan ke RKUN/RKUD, dengan ketentuan bendahara penerimaan tersebut merupakan bagian dari BUN/BUD.”

Dalam laporan keuangan Pemerintah Kabupaten Hulu Sungai Selatan, Pendapatan-LRA diakui pada saat diterima pada Kas Umum Daerah, sedangkan pendapatan kas yang diterima oleh bendahara penerimaan yang belum disetorkan ke Kas Daerah, tidak diakui sebagai Pendapatan-LRA.

4.5.2 Pengakuan Belanja

Berkaitan dengan pengakuan belanja, Pernyataan Standar Akuntansi Pemerintahan (PSAP) No. 02 tentang Laporan Realisasi Anggaran pada paragraf 31 dan 32 menyatakan sebagai berikut:

31. Belanja diakui pada saat terjadinya pengeluaran dari Rekening Kas Umum Negara/Daerah.
32. Khusus pengeluaran melalui bendahara pengeluaran pengakuannya terjadi pada saat pertanggungjawaban atas pengeluaran tersebut disahkan oleh unit yang mempunyai fungsi perbendaharaan.

Untuk memenuhi ketentuan paragraf 31 tersebut di atas, belanja yang pembayarannya diajukan melalui Surat Perintah Membayar Langsung (SPM LS) diakui pada saat diterbitkannya SP2D atas SPM LS tersebut.

Sedangkan pelaksanaan ketentuan paragraf 32, untuk pengesahan atas pertanggungjawaban pengeluaran melalui bendahara pengeluaran dilakukan sebagai berikut:

a. Kuasa BUD menerbitkan SP2D Ganti Uang (GU) sebagai perintah pencairan dana sekaligus sebagai bentuk pengesahan atas pertanggungjawaban pengeluaran Uang Persediaan (UP) yang dikelola oleh bendahara pengeluaran. Sedangkan pada akhir tahun diterbitkan SP2D Nihil sebagai pengesahan atas penggunaan UP pada akhir tahun.
b. Kuasa BUD menerbitkan SP2D Nihil atas pengeluaran melalui Tambah Uang (TU) sebagai pengesahan atas pertanggungjawaban pengeluaran dana TU.
c. Khusus untuk RSUD H. Hasan Basry yang telah menerapkan pola pengelolaan keuangan dengan Badan Layanan Umum (BLU), pengesahan belanja mengacu pada Peraturan Pemerintah Nomor 74 Tahun 2012 tentang Pengelolaan Keuangan Badan Layanan Umum (BLU) dan Peraturan Menteri Dalam Negeri Nomor 79 Tahun 2018 tentang Pedoman Teknis Pengelolaan Keuangan Badan Layanan Umum Daerah (BLUD).

4.5.3 Metode Penilaian Investasi

PSAP No. 06 tentang Akuntansi Investasi pada paragraf 33 dan 34 mengatur metode penilaian yang digunakan pada investasi pemerintah, yakni: (a) investasi pemerintah dengan kepemilikan kurang dari 20% dinilai dengan menggunakan metode biaya; (b) investasi pemerintah dengan kepemilikan 20% sampai 50%, atau kepemilikan kurang dari 20% tetap memiliki pengaruh yang signifikan dinilai menggunakan metode ekuitas; dan (c) investasi pemerintah dengan kepemilikan lebih dari 50% menggunakan metode ekuitas.

Untuk memenuhi standar sebagaimana tersebut di atas, pada laporan keuangan tahun 2022 investasi pada PDAM Kabupaten Hulu Sungai Selatan, PT BPR Hulu Sungai Selatan, BKK disajikan berdasarkan metode ekuitas sedangkan investasi pada PT Bank Kalsel disajikan berdasarkan metode biaya.

Dalam penerapan metode ekuitas tersebut, digunakan pendekatan konservatif dan neto. Konservatif, artinya kenaikan nilai investasi didasarkan pada ekuitas perusahaan yang dapat dipastikan menambah ekuitas Pemerintah Kabupaten Hulu Sungai Selatan. Neto, yakni Pemerintah Kabupaten Hulu Sungai Selatan tidak mencatat setiap mutasi yang menyangkut ekuitas perusahaan yang berpengaruh terhadap catatan nilai investasi pada pembukuan Pemerintah Kabupaten Hulu Sungai Selatan. Pembukuan pada Pemerintah Kabupaten Hulu Sungai Selatan hanya mencatat kenaikan atau penurunan bersih nilai investasi pada masing-masing perusahaan.

BAB V
PENJELASAN POS-POS LAPORAN KEUANGAN

Rincian dan penjelasan masing–masing pos dalam Laporan Keuangan.

5.1 Penjelasan Atas Pos-pos Laporan Realisasi Anggaran (LRA)

Pendapatan TA 2025 terealisasi sebesar Rp1.970.503.367.447,43 atau mencapai 118,15% dari target APBD TA 2025 sebesar Rp1.667.733.787.257,00. Pendapatan Daerah TA 2025 mengalami kenaikan sebesar Rp32.083.382.789,41 atau 1,66% jika dibandingkan dengan realisasi TA 2024 sebesar Rp1.938.419.984.658,02. Kenaikan pendapatan dimaksud dapat tercapai karena adanya upaya optimalisasi melalui intensifikasi dan ekstensifikasi diberbagai jenis pendapatan.

Perbedaan realisasi pendapatan TA 2025 dengan TA 2024 antara lain disebabkan naiknya Pendapatan Asli Daerah sebesar Rp42.458.488.894,41 atau 18,55% dari realisasi PAD TA 2024. Selain itu dipengaruhi oleh turunnya realisasi pada Pendapatan Transfer sebesar Rp44.339.245.420,00 atau 2,61% dari realisasi Pendapatan Transfer TA 2024; dan naiknya realisasi Lain-lain Pendapatan Daerah yang Sah sebesar Rp33.964.139.315,00 atau 295,53% dari realisasi TA 2024.

Realisasi Pendapatan Daerah TA 2025 berasal dari Pendapatan Asli Daerah sebesar Rp271.349.637.352,43; Pendapatan Transfer sebesar Rp1.653.696.811.780,00; dan Lain-lain Pendapatan Daerah yang Sah sebesar Rp45.456.918.315,00. Perkembangan realisasi Pendapatan sejak TA 2021 terlihat pada Grafik 5.1.

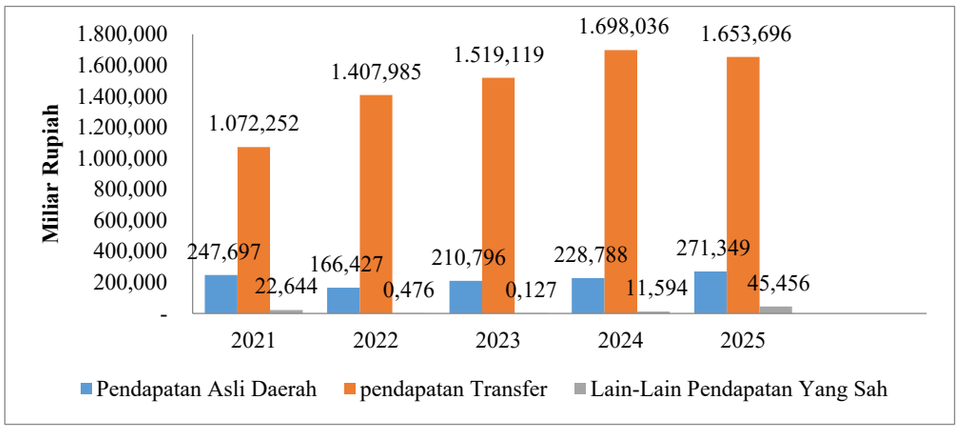

Grafik 5.1: Perkembangan Realisasi Pendapatan TA 2021 - 2025

Belanja TA 2025 terealisasi sebesar Rp1.757.518.222.484,50 atau sebesar 83,05% dari jumlah yang dianggarkan dalam APBD sebesar Rp2.116.269.815.048,00. Belanja TA 2025 turun sebesar Rp210.924.335.216,85 atau 10,72% dari realisasi TA 2024 sebesar Rp1.968.442.557.701,35. Realisasi Belanja terdiri atas Belanja Operasi sebesar Rp1.196.844.056.003,50; Belanja Modal sebesar Rp326.551.659.672,00; Belanja Tidak Terduga sebesar Rp2.988.670.000,00; dan Belanja Transfer sebesar Rp231.133.836.809,00. Perkembangan realisasi Belanja dan Transfer sejak TA 2021 terlihat pada Grafik 5.2.

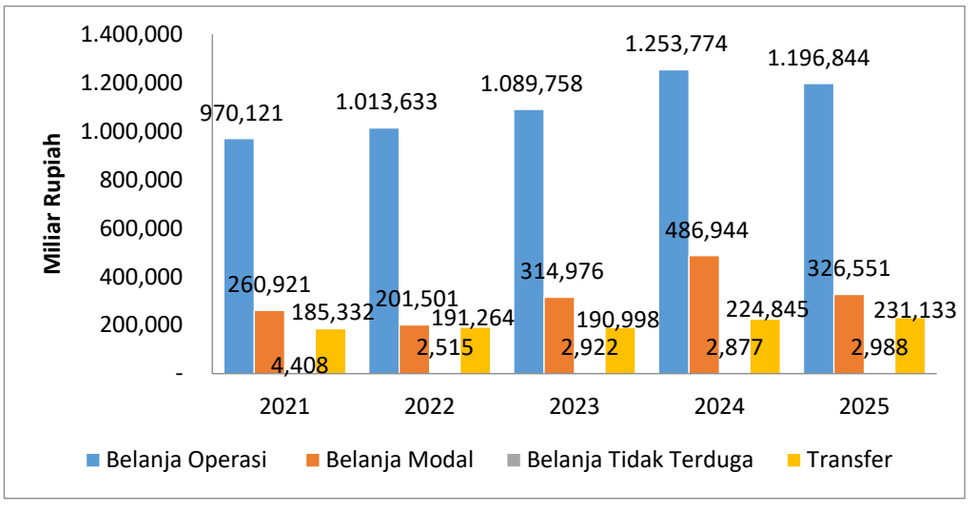

Grafik 5.2: Perkembangan Realisasi Belanja TA 2021 - 2025

Berdasarkan realisasi Pendapatan Daerah sebesar Rp1.970.503.367.447,43 dan realisasi Belanja Daerah sebesar Rp1.757.518.222.484,50 maka terdapat surplus realisasi sebelum pembiayaan pada TA 2025 sebesar Rp212.985.144.962,93. Sementara itu, realisasi Pembiayaan (Neto) pada TA 2025 adalah sebesar Rp448.536.027.790,86 yang berasal dari Penerimaan Pembiayaan sebesar Rp457.388.027.790,86 dan Pengeluaran Pembiayaan sebesar Rp8.852.000.000,00. Surplus realisasi sebelum pembiayaan dan realisasi Pembiayaan Neto membentuk Sisa Lebih Pembiayaan Anggaran (SiLPA) TA 2025 sebesar Rp661.521.172.753,79.

Laporan realisasi anggaran terdiri atas akun pendapatan, belanja, transfer dan pembiayaan. Uraian selengkapnya masing-masing akun laporan realisasi anggaran dijelaskan pada bagian berikut ini.

5.1.1 PENDAPATAN

31 Desember 2025 (Rp)	31 Desember 2024 (Rp)
1.970.503.367.447,43	**1.938.419.984.658,02**

Realisasi Pendapatan TA 2025 adalah sebesar Rp1.970.503.367.447,43 yang berarti mencapai 118,15% dari anggaran yang ditetapkan pada APBD sebesar Rp1.667.733.787.257,00. Realisasi TA 2025 mengalami kenaikan sebesar Rp32.083.382.789,41 atau 1,66% dari realisasi TA 2024. Pendapatan terdiri atas Pendapatan Asli Daerah (PAD), Pendapatan Transfer, dan Lain-lain Pendapatan Daerah yang Sah.

Perbandingan antara anggaran dan realisasi dalam TA 2025 serta realisasi TA 2024 adalah sebagai berikut:

Tabel 5.1.1 Pendapatan Pemerintah Kabupaten Hulu Sungai Selatan

Pendapatan	Tahun 2025		%	Tahun 2024 Realisasi (Rp)
	Anggaran (Rp)	Realisasi (Rp)		
Pendapatan Asli Daerah	253.932.202.752,00	271.349.637.352,43	106,86	228.891.148.458,02
Pendapatan Transfer	1.407.792.179.753,00	1.653.696.811.780,00	117,47	1.698.036.057.200,00
Lain-lain Pendapatan Daerah yang Sah	6.009.404.752,00	45.456.918.315,00	756,43	11.492.779.000,00
Jumlah	**1.667.733.787.257,00**	**1.970.503.367.447,43**	**118,15**	**1.938.419.984.658,02**

	31 Desember 2025 (Rp)	31 Desember 2024 (Rp)
5.1.1.1 Pendapatan Asli Daerah	**271.349.637.352,43**	**228.891.148.458,02**

Realisasi PAD pada TA 2025 adalah sebesar Rp271.349.637.352,43 yang berarti mencapai 106,86% dari anggaran yang ditetapkan pada APBD sebesar Rp253.932.202.752,00 dan mengalami kenaikan sebesar Rp42.458.488.894,41 atau 18,55% dari PAD TA 2024. PAD terdiri atas Pendapatan Pajak Daerah, Retribusi Daerah, Hasil Pengelolaan Kekayaan Daerah yang Dipisahkan, dan Lain-lain PAD yang Sah.

Perbandingan realisasi PAD dengan anggaran TA 2025 serta realisasi TA 2024 adalah sebagai berikut:

Tabel 5.1.2 Rincian Pendapatan Asli Daerah

Pendapatan Asli Daerah	Tahun 2025		%	Tahun 2024 Realisasi (Rp)
	Anggaran (Rp)	Realisasi (Rp)		
Pendapatan Pajak Daerah	47.079.255.499,00	40.609.893.132,00	86,26	19.817.957.627,02
Pendapatan Retribusi Daerah	24.205.242.859,00	128.774.181.422,00	532,01	19.579.363.980,72
Pendapatan Hasil Pengelolaan Kekayaan Daerah yang Dipisahkan	7.944.948.104,00	7.944.948.104,00	100,00	7.151.180.130,00
Lain-lain Pendapatan Asli Daerah yang Sah	174.702.756.290,00	94.020.614.694,43	53,82	182.342.646.720,28
Jumlah	**253.932.202.752,00**	**271.349.637.352,43**	**106,86**	**228.891.148.458,02**

	31 Desember 2025 (Rp)	31 Desember 2024 (Rp)
5.1.1.1.1 Pendapatan Pajak Daerah	**40.609.893.132,00**	**19.817.957.627,02**

Pajak Daerah merupakan PAD yang tarifnya ditetapkan melalui Peraturan Daerah (Perda). Pendapatan Pajak Daerah Kabupaten Hulu Sungai Selatan dikelola oleh Badan Pengelolaan Keuangan dan Pendapatan Daerah (BPKPD).

Realisasi Pendapatan Pajak Daerah TA 2025 sebesar Rp40.609.893.132,00 atau mencapai 86,26% dari target yang ditetapkan dalam APBD sebesar Rp47.079.255.499,00 dan mengalami kenaikan sebesar Rp20.791.935.504,98 atau 104,91% dari realisasi pajak daerah TA 2024. Maka realisasi Pendapatan Pajak Daerah TA 2025 adalah sebagai berikut:

Tabel 5.1.3 Rincian Pendapatan Pajak Daerah

Pendapatan Pajak Daerah	Tahun 2025		%	Tahun 2024 Realisasi (Rp)
	Anggaran (Rp)	Realisasi (Rp)		
Pajak Hotel	663.290.100,00	522.418.088,00	78,76	651.135.983,00
Pajak Restoran	3.811.836.280,00	4.583.409.454,00	120,24	3.725.384.703,02
Pajak Hiburan	17.669.000,00	35.612.600,00	201,55	15.332.300,00
Pajak Reklame	502.221.085,00	333.332.083,00	66,37	357.165.053,00
Pajak Penerangan Jalan	8.837.506.642,00	9.058.557.613,00	102,50	9.339.013.527,00
Pajak Parkir	65.520.000,00	91.615.640,00	139,83	73.234.700,00
Pajak Air Tanah	18.809.119,00	23.512.278,00	125,00	18.560.933,00
Pajak Sarang Burung Walet	33.798.634,00	11.000.379,00	32,55	33.798.634,00

Pendapatan Pajak Daerah	Tahun 2025		%	Tahun 2024 Realisasi (Rp)
	Anggaran (Rp)	Realisasi (Rp)		
Pajak Mineral Bukan Logam dan Batuan	1.800.045.400,00	1.671.236.968,00	92,84	2.401.557.764,00
Pajak Bumi dan Bangunan P2	1.327.304.239,00	1.607.118.199,00	121,02	1.327.267.948,00
Pajak BPHTB	2.001.255.000,00	2.232.573.530,00	111,56	1.875.506.082,00
Opsen Pajak Kendaraan Bermotor (PKB)	15.706.946.600,00	12.028.152.800,00	76,58	0,00
Opsen Bea Balik Nama Kendaraan Bermotor (BBNKB)	12.293.053.400,00	8.411.353.500,00	68,42	0,00
Jumlah	**47.079.255.499,00**	**40.609.893.132,00**	**86,26**	**19.817.957.627,02**

Sistem pemungutan Pajak Daerah di Kabupaten Hulu Sungai Selatan menerapkan sistem *Self Assessment* dan *Official Assessment*. Sistem *Self Assessment* yakni pajak daerah yang dihitung dan dilaporkan oleh wajib pajak sendiri, sedangkan sistem *Official Assessment* yakni penetapan pajak daerah oleh daerah berdasarkan Surat Ketetapan Pajak Daerah.

Jenis Pajak Daerah yang menggunakan sistem *self assessment*:

a. Pajak Hotel;

b. Pajak Restoran;

c. Pajak Hiburan;

d. Pajak Penerangan Jalan;

e. Pajak Mineral Bukan Logam dan Batuan;

f. Pajak Parkir;

g. Pajak Sarang Burung Walet; dan

h. Bea Perolehan Hak atas Tanah dan Bangunan.

Jenis Pajak Daerah yang menggunakan sistem *Official Assessment* :

a. Pajak Reklame;

b. Pajak Air Tanah; dan

c. Pajak Bumi dan Bangunan Perdesaan dan Perkotaan.

d. Opsen Pajak Kendaraan Bermotor (PKB)

e. Opsen Bea Balik Nama Kendaraan Bermotor (BBNKB)

Pendapatan Pajak Daerah sebagai salah satu sumber Pendapatan Asli Daerah (PAD) pada tahun 2025 pada umumnya dapat melebihi target yang telah direncanakan, namun masih ada beberapa jenis pajak yang tidak mencapai target.

A. Pajak Hotel

Realisasi Pajak Hotel sebesar Rp522.418.088,00 belum memenuhi dari target yang telah ditetapkan pada tahun 2025 sebesar Rp663.290.100,00 dan mengalami penurunan jika dibandingkan dengan realisasi TA 2024. Belum berhasilnya realisasi penerimaan dari target tahun 2025 dikarenakan beberapa hal sebagai berikut :

- Tingkat hunian yang menurun karena dampak efisiensi anggaran pemerintah;

- Belum adanya penerapan sanksi kepada masyarakat/pelaku usaha yang belum bersedia memenuhi kewajiban pajaknya;
- Kesadaran masyarakat/pelaku usaha yang masih rendah terkait kewajiban pajak daerah walaupun sudah dilaksanakan sosialisasi.

B. Pajak Restoran

Realisasi Pajak Restoran pada tahun 2025 sebesar Rp4.583.409.454,00 mencapai target yang telah ditetapkan sebesar Rp3.811.836.280,00 dan mengalami kenaikan jika dibandingkan dengan realisasi TA 2024. Penerimaan atas pajak restoran mengalami kenaikan dikarenakan adanya beberapa upaya yang sudah dilakukan, upaya tersebut yakni :

- Adanya tambahan objek baru pajak restoran sebagai hasil pendataan dan pengawasan.
- Keberhasilan optimalisasi pemungutan melalui *catering* yang menjadi penyedia pada OPD, perusahaan, dan Pemerintah Desa.
- Melakukan penerimaan pajak restoran dengan pola/sistem jemput bola/langsung.
- Penambahan pemasangan alat rekam transaksi pada Objek Pajak Barang dan Jasa Tertentu (PBJT) makanan dan/atau minuman untuk restoran/rumah makan sejenisnya.
- Pemberian *reward* kepada Wajib Pajak PBJT makanan dan/atau minuman untuk restoran/rumah makan sejenisnya yang taat pajak melalui Program Anugerah Pajak.

C. Pajak Hiburan

Realisasi Pajak Hiburan pada tahun 2025 sebesar Rp35.612.600,00 melebihi target yang ditetapkan sebesar Rp17.669.000,00 dan mengalami kenaikan jika dibandingkan dengan realisasi TA 2024. Kenaikan ini disebabkan keberhasilan upaya ekstensifikasi dengan perluasan Wajib Pajak antara lain optimalisasi pajak hiburan pada pengelola hiburan di pasar malam keliling dan dengan adanya beberapa objek pajak baru ditempat kebugaran.

D. Pajak Reklame

Penerimaan Pajak Reklame pada tahun 2025 sebesar Rp333.332.083,00 tidak mencapai target yang direncanakan sebesar Rp502.221.085,00 dan mengalami penurunan jika dibandingkan dengan realisasi TA 2024. Hal ini dikarenakan terdapat beberapa objek reklame yang sudah berhenti penyelenggaraannya dan ada potensi objek pajak reklame baru yang belum terdata.

E. Pajak Penerangan Jalan

Realisasi Pajak Penerangan Jalan tahun 2025 sebesar Rp9.058.557.613,00 dapat melebihi target yang direncanakan sebesar Rp8.837.506.642,00 namun mengalami penurunan jika dibandingakn dengan realisasi TA 2024. keberhasilan ini disebabkan karena peningkatan jumlah pelanggan PT PLN.

F. Pajak Parkir

Realisasi Pajak Parkir sebesar Rp91.615.640,00 mencapai target yang ditetapkan pada tahun 2025 sebesar Rp65.520.000,00 dan mengalami kenaikan jika dibandingkan dengan realisasi TA 2024. Hal tersebut dikarenakan adanya upaya intensifikasi dengan pendekatan persuasif dan ekstensifikasi dengan penambahan wajib pajak dari beberapa pengelola pasar modern (Indomaret dan Alfamart).

G. Pajak Air Tanah

Realisasi Pajak Air Tanah sebesar Rp23.512.278,00 dapat mencapai target yang direncanakan pada tahun 2025 sebesar Rp18.809.119,00, mengalami kenaikan jika dibandingkan dengan realisasi TA 2024, hal tersebut karena keberhasilan upaya intensifikasi dengan pemungutan pajak jemput bola.

H. Pajak Sarang Burung Walet

Realisasi Pajak Sarang Burung Walet tahun 2025 sebesar Rp11.000.379,00 belum mencapai target yang sudah ditetapkan sebesar Rp33.798.634,00 dan mengalami penurunan jika dibandingkan dengan realisasi TA 2024. Hal ini karena sebagai berikut:

- Nilai jual sarang burung walet dibawah standar sehingga pengelola Sebagian besar bertahan tidak memanen, menunggu harga jual stabil (berdasarkan informasi dari pengelola/pemilik);
- Kesadaran masyarakat yang masih rendah terhadap kewajiban pajak daerah sehingga menyebabkan minimnya laporan transaksi penjualan sarang burung walet walupun sudah dilaksanakan sosialisasi;
- Pemerintah Daerah kesulitan dalam pembuktian adanya transaksi penjualan sarang burung walet oleh wajib pajak sehingga dasar untuk pemungutannya tidak ada.

I. Pajak Mineral Bukan Logam dan Batuan

Realisasi pajak mineral bukan logam dan batuan sebesar Rp1.671.236.968,00 belum memenuhi target yang telah ditetapkan pada tahun 2025 sebesar Rp1.800.045.400,00 dan mengalami penurunan jika dibandingkan dengan realisasi TA 2024. Hal ini karena adanya efisiensi dari pemerintah pusat, sehingga menyebabkan kurangnya pembangunan infrastruktur dan belum optimalnya ketersediaan data pekerjaan fisik yang dilaksanakan oleh OPD yang berpotensi ada pajak Mineral Bukan Logam dan Batuan (MBLB) untuk penetapan target.

J. Pajak Bumi dan Bangunan Perdesaan dan Perkotaan

Realisasi pajak bumi dan bangunan pada tahun 2025 sebesar Rp1.607.118.199,00 mencapai target yang telah ditetapkan sebesar Rp1.327.304.239,00 dan mengalami kenaikan jika dibandingkan dengan realisasi TA 2024. Hal tersebut karena keberhasilan penagihan piutang, adanya penambahan objek baru PBB-P2 dan adanya koordinasi dengan pihak Kecamatan dan Kelurahan/Desa yang intens dilaksanakan.

K. Bea Perolehan Hak atas Tanah dan Bangunan

Realisasi Bea Perolehan Hak atas Tanah dan Bangunan (BPHTB) pada tahun 2025 sebesar Rp2.232.573.530,00 mencapai target pendapatan yang telah ditetapkan sebesar Rp2.001.255.000,00 mengalami kenaikan jika dibandingkan dengan realisasi TA 2024. Hal tersebut dikarenakan adanya beberapa upaya sebagai berikut:

- Meningkatnya transaksi jual beli perumahan oleh pihak developer;
- Meningkatnya proses balik nama sertifikat sebagai dampak dari transaksi jual beli di masyarakat;
- Proses penetapan yang dilakukan secara selektif dan berjenjang sesuai ketentuan yang berlaku;

- *Update* Nilai Jual Objek Pajak (NJOP) sebagai data referensi untuk perhitungan/penetapan BPHTB;
- Koordinasi dengan Lurah/Kepala Desa.

L. **Opsen Pajak Kendaraan Bermotor (PKB)**

Opsen Pajak Kendaraan Bermotor merupakan jenis penerimaan baru berdasarkan Undang-Undang Nomor 1 Tahun 2022 tentang Hubungan Keuangan Pemerintah Daerah. Dimana pada tahun 2025 adalah tahun pertama dilaksanakan jenis pemungutan ini. Realisasi Opsen Pajak Kendaraan Bermotor pada tahun 2025 sebesar Rp12.028.152.800,00 belum mencapai target dari yang telah ditetapkan sebesar Rp15.706.946.600,00 hal tersebut disebabkan karena penetapan target yang terlalu tinggi. Penetapan target tersebut berdasarkan hasil koordinasi dengan pihak Badan Pendapatan Daerah (Bapenda) Provinsi Kalimantan Selatan.

M. Opsen Bea Balik Nama Kendaraan Bermotor (BBNKB)

Seperti halnya Opsen Pajak Kendaraan Bermotor (PKB), Opsen Bea Balik Nama Kendaraan Bermotor (BBNKB) juga pendapatan baru bagi Pemerintah Kabupaten Hulu Sungai Selatan. Realisasi Bea Balik Nama Kendaraan Bermotor (BBNKB) pada tahun 2025 sebesar Rp8.411.353.500,00 belum mencapai target dari yang telah ditetapkan sebesar Rp12.293.053.400,00 hal tersebut disebabkan oleh penetapan target yang terlalu tinggi. Penetapan target tersebut berdasarkan hasil koordinasi dengan pihak Badan Pendapatan Daerah (Bapenda) Provinsi Kalimantan Selatan.

	31 Desember 2025 (Rp)	31 Desember 2024 (Rp)
5.1.1.1.2 Pendapatan Retribusi Daerah	**128.774.181.422,00**	**19.579.363.980,72**

Retribusi Daerah merupakan PAD yang tarifnya ditetapkan melalui Peraturan Daerah (Perda). Pendapatan Retribusi Daerah dikelola oleh masing-masing SKPD penghasil retribusi daerah. Realisasi Pendapatan Retribusi Daerah TA 2025 Rp128.774.181.422,00 atau mencapai 532,01% dari target yang ditetapkan dalam APBD sebesar Rp24.205.242.859,00 dan mengalami kenaikan sebesar Rp109.194.817.441,28 atau 557,70% dari realisasi retribusi daerah TA 2024. Hal tersebut sesuai dengan amanat Peraturan Pemerintah Republik Indonesia Nomor 35 Tahun 2023 tentang Ketentuan Umum Pajak Daerah dan Retribusi Daerah mengatur bahwa penerimaan atas pelayanan objek retribusi sesuai Undang-Undang yang dipungut dan dikelola oleh BLUD dicatat sebagai retribusi.

Pendapatan Retribusi Daerah terdiri atas Retribusi Jasa Umum, Retribusi Jasa Usaha, dan Retribusi Perizinan Tertentu. Retribusi daerah ditetapkan melalui Peraturan Daerah (Perda). Retribusi daerah pengelolaannya dilaksanakan oleh SKPD pengelola penerimaan. Anggaran dan realisasi pada TA 2025 untuk masing-masing jenis retribusi adalah sebagai berikut:

Tabel 5.1.4 Rincian Pendapatan Retribusi Daerah

Pendapatan Retribusi Daerah	Tahun 2025		%	Tahun 2024 Realisasi (Rp)
	Anggaran (Rp)	Realisasi (Rp)		
Retribusi Jasa Umum:				
Retribusi Pelayanan Kesehatan	15.638.577.469,00	120.671.917.520,00	771,63	11.496.708.436,72
Retribusi Pelayanan Persampahan/Kebersihan	1.263.095.500,00	1.362.090.000,00	107,84	1.272.435.000,00

Pendapatan Retribusi Daerah	Tahun 2025		%	Tahun 2024 Realisasi (Rp)
	Anggaran (Rp)	Realisasi (Rp)		
Retribusi Pelayanan Parkir Tepi Jalan Umum	422.580.000,00	359.889.000,00	85,16	380.804.000,00
Retribusi Pelayanan Pasar	746.940.000,00	913.500.000,00	122,30	999.171.000,00
Retribusi Pengujian Kendaraan Bermotor	0,00	0,00	0,00	915.000,00
Jumlah	**18.071.192.969,00**	**123.307.396.520,00**	**682,34**	**14.150.033.436,72**
Retribusi Jasa Usaha:				
Retribusi Pemakaian Kekayaan Daerah	1.237.849.579,00	1.332.623.740,00	107,66	1.313.476.492,00
Retribusi Pasar Grosir/Pertokoan	1.501.718.660,00	1.360.557.275,00	90,60	1.456.124.715,00
Retribusi Tempat Khusus Parkir	2.006.730.897,00	1.449.839.000,00	72,25	1.717.520.610,00
Retribusi Tempat Penginapan.Pesanggrahan/Villa	451.440.000,00	48.268.184,00	10,69	134.212.728,00
Retribusi Rumah Potong Hewan	18.000.000,00	10.465.000,00	58,14	11.865.000,00
Retribusi Pelayanan Kepelabuhan	14.700.000,00	19.888.160,00	135,29	16.280.000,00
Retribusi Tempat Rekreasi dan Olahraga	293.360.000,00	251.569.000,00	85,75	476.120.500,00
Retribusi Penjualan Produksi Usaha Daerah	101.200.000,00	25.175.000,00	24,88	47.415.000,00
Retribusi Pelayanan Tempat Rekreasi, Pariwisata dan Olahraga	168.000.000,00	188.667.500,00	112,30	0,00
Jumlah	**5.792.999.136,00**	**4.687.052.859,00**	**80,91**	**5.173.015.045,00**
Retribusi Perizinan Tertentu:				
Retribusi Persetujuan Bangunan Gedung	341.050.754,00	779.732.043,00	228,63	256.315.499,00
Jumlah	**341.050.754,00**	**779.732.043,00**	**228,63**	**256.315.499,00**
Jumlah Hasil Retribusi Daerah	**24.205.242.859,00**	**128.774.181.422,00**	**532,01**	**19.579.363.980,72**

Berikut penjelasan mengenai pendapatan retribusi daerah pada TA 2025:

A. Retribusi Jasa Umum

1) Realisasi Retribusi Pelayanan Kesehatan sebesar Rp120.671.917.520,00 terdiri atas penerimaan dari jasa pelayanan kesehatan yang dipungut oleh seluruh BLUD rumah sakit dan puskesmas sebesar Rp120.660.867.520,00 dan Dinas Pertanian berupa penerimaan atas retribusi pelayanan kesehatan hewan sebesar Rp11.050.000,00.

   Sesuai dengan amanat Peraturan Pemerintah Republik Indonesia Nomor 35 Tahun 2023 tentang Ketentuan Umum Pajak Daerah dan Retribusi Daerah mengatur bahwa penerimaan atas pelayanan objek retribusi sesuai Undang-Undang yang dipungut dan dikelola oleh BLUD dicatat sebagai retribusi. Adapun rincian pendapatan retribusi pelayanan Kesehatan pada BLUD sebagai berikut:

Tabel 5.1.5 Pendapatan Retribusi Pelayanan Kesehatan pada BLUD Rumah Sakit dan Puskesmas

Retribusi Pelayanan Kesehatan	Tahun 2025		%	Tahun 2024 Realisasi (Rp)
	Anggaran (Rp)	Realisasi (Rp)		
Puskesmas Kandangan	85.165.000,00	72.703.500,00	85,37	89.709.000,00
Puskesmas Negara	375.200.000,00	51.069.500,00	13,61	66.982.000,00
RSUD Daha Sejahtera	700.000.000,00	11.378.986.761,00	1.625,57	471.195.525,00

Retribusi Pelayanan Kesehatan	Tahun 2025		%	Tahun 2024 Realisasi (Rp)
	Anggaran (Rp)	Realisasi (Rp)		
RSUD Brigjend. H. Hasan Basry	14.120.417.469,00	108.834.116.259,00	770,76	10.355.917.411,72
Puskesmas Padang Batung	17.500.000,00	22.165.000,00	126,66	34.110.000,00
Puskesmas Kaliring	10.000.000,00	8.195.000,00	81,95	11.755.000,00
Puskesmas Malinau	15.000.000,00	11.560.000,00	77,07	19.215.000,00
Puskesmas Loksado	12.600.000,00	13.850.000,00	109,92	24.055.000,00
Puskesmas Telaga Langsat	9.600.000,00	8.425.000,00	87,76	22.780.000,00
Puskesmas Angkinang	20.000.000,00	27.013.000,00	135,07	30.900.000,00
Puskesmas Bamban	21.000.000,00	15.585.000,00	74,21	21.000.000,00
Puskesmas Gambah	16.805.000,00	20.430.000,00	121,57	16.957.500,00
Puskesmas Jambu Hilir	36.000.000,00	35.990.000,00	99,97	40.917.500,00
Puskesmas Sungai Raya	23.000.000,00	18.735.500,00	81,46	22.830.000,00
Puskesmas Batang Kulur	12.000.000,00	11.965.000,00	99,71	22.365.000,00
Puskesmas Simpur	22.000.000,00	20.310.000,00	92,32	29.372.000,00
Puskesmas Wasah	15.600.000,00	18.335.000,00	117,53	24.840.000,00
Puskesmas Kalumpang	8.400.000,00	10.440.000,00	124,29	25.547.500,00
Puskesmas Bayanan	9.855.000,00	12.135.000,00	123,14	22.380.000,00
Puskesmas Sungai Pinang	28.335.000,00	22.650.000,00	79,94	37.370.000,00
Puskesmas Baruh Jaya	30.000.000,00	17.315.000,00	57,72	36.040.000,00
Puskesmas Bajayau	24.000.000,00	15.368.000,00	64,03	25.380.000,00
Puskesmas Pasungkan	20.000.000,00	13.525.000,00	67,63	36.990.000,00
Jumlah	**15.632.477.469,00**	**120.660.867.520,00**	**771,86**	**11.488.608.436,72**

2) Realisasi Retribusi Pelayanan Persampahan/Kebersihan sebesar Rp1.362.090.000,00 berasal dari retribusi yang dipungut oleh Dinas Perumahan Rakyat Kawasan Permukiman dan Lingkungan Hidup.

3) Realisasi Retribusi Pelayanan Parkir di Tepi Jalan Umum sebesar Rp359.889.000,00 terdiri atas penerimaan pendapatan retribusi yang dipungut melalui Dinas Perhubungan sebesar Rp19.638.000,00 dan Dinas Perdagangan sebesar Rp340.251.000,00.

4) Realisasi Retribusi Pelayanan Pasar sebesar Rp913.500.000,00 terdiri atas penerimaan pendapatan retribusi melalui Dinas Perdagangan berupa Retribusi Pelayanan Pasar – Los.

5) Realisasi Retribusi Pengujian Kendaraan Bermotor sebesar Rp0,00 merupakan penerimaan pendapatan retribusi yang dipungut melalui Dinas Perhubungan.

B. Retribusi Jasa Usaha

1) Realisasi Retribusi Pemakaian Kekayaan Daerah sebesar Rp1.332.623.740,00 merupakan penerimaan atas penggunaan aset milik Pemerintah Kabupaten Hulu Sungai Selatan berupa:

   a. Retribusi Penyewaan Tanah dan Bangunan sebesar Rp647.050.000,00 yang terdapat pada beberapa SKPD sebagai berikut:

Tabel 5.1.6 Rincian Retribusi Penyewaan Tanah dan Bangunan per SKPD

SKPD	Tahun 2025		Tahun 2024 Realisasi (Rp)
	Anggaran (Rp)	Realisasi (Rp)	
Sekretariat Daerah	70.200.000,00	24.600.000,00	92.150.000,00
BPKPD	0,00	151.700.000,00	157.500.000,00
Kecamatan Simpur	3.500.000,00	3.500.000,00	3.500.000,00
Kecamatan Daha Selatan	12.000.000,00	12.500.000,00	12.500.000,00
Dinas Pemuda Olahraga dan Pariwisata	9.600.000,00	9.800.000,00	33.200.000,00
BLUD RSUD H. Hasan Basry	452.393.579,00	444.950.000,00	378.295.000,00
Jumlah	**547.693.579,00**	**647.050.000,00**	**677.145.000,00**

b. Retribusi Penyewaan Tanah sebesar Rp142.243.000,00 yang terdapat pada beberapa SKPD sebagai berikut:

Tabel 5.1.7 Rincian Retribusi Penyewaan Tanah per SKPD

SKPD	Tahun 2025		Tahun 2024 Realisasi (Rp)
	Anggaran (Rp)	Realisasi (Rp)	
BPKPD	69.775.000,00	90.926.000,00	92.121.250,00
Kecamatan Simpur	1.000.000,00	1.000.000,00	1.000.000,00
Kecamatan Padang Batung	12.000.000,00	12.000.000,00	15.250.002,00
Kecamatan Kalumpang	12.000.000,00	12.000.000,00	12.500.000,00
Dinas Pemuda Olahraga dan Pariwisata	11.517.000,00	11.517.000,00	11.517.000,00
Dinas Perpustakaan dan Kearsipan	2.000.000,00	1.000.000,00	0,00
Puskesmas Negara	13.000.000,00	13.800.000,00	11.872.000,00
Jumlah	**121.292.000,00**	**142.243.000,00**	**144.260.252,00**

c. Retribusi Penyewaan Bangunan sebesar Rp234.928.240,00 yang terdapat pada beberapa SKPD sebagai berikut:

Tabel 5.1.8 Rincian Retribusi Penyewaan Bangunan per SKPD

SKPD	Tahun 2025		Tahun 2024 Realisasi (Rp)
	Anggaran (Rp)	Realisasi (Rp)	
Dinas Perdagangan	20.000.000,00	26.348.240,00	33.598.240,00
Kecamatan Kandangan	0,00	0,00	30.500.000,00
Kecamatan Telaga Langsat	2.400.000,00	2.500.000,00	2.400.000,00
Kecamatan Angkinang	4.500.000,00	4.550.000,00	5.000.000,00
Kecamatan Daha Utara	6.000.000,00	6.330.000,00	6.430.000,00
Kecamatan Padang Batung	1.000.000,00	1.550.000,00	0,00
BPKPD	120.400.000,00	185.550.000,00	71.050.000,00
BLUD RSUD H Hasan Basry	15.792.000,00	1.800.000,00	7.800.000,00
Puskesmas Kandangan	5.600.000,00	2.450.000,00	7.350.000,00
Puskesmas Jambu Hilir	3.000.000,00	3.850.000,00	3.550.000,00
Puskesmas Angkinang	1.000.000,00	0,00	0,00
Jumlah	**179.692.000,00**	**234.928.240,00**	**167.678.240,00**

d. Retribusi Pemakaian Laboratorium sebesar Rp57.408.000,00 yang terdapat pada Dinas Perumahan Rakyat, Kawasan Permukiman dan Lingkungan Hidup.

e. Retribusi Pemakaian Kendaraan Bermotor sebesar Rp215.620.000,00 yang terdiri atas penerimaan pendapatan retribusi yang dipungut Dinas Pekerjaan Umum dan Tata Ruang sebesar Rp193.520.000,00 dan Dinas Perhubungan sebesar Rp22.100.000,00.

f. Retribusi Pemakaian Alat sebesar Rp2.424.500,00 yang terdapat pada Dinas Tenaga Kerja, Koperasi, Usaha Kecil dan Perindustrian.

g. Retribusi Pemakaian Ruangan sebesar Rp32.950.000,00 yang terdapat pada Dinas Perpustakaan dan Kearsipan sebesar Rp13.050.000,00, Dinas Pekerjaan Umum dan Tata Ruang sebesar Rp3.600.000,00 dan Kecamatan Kandangan sebesar Rp16.300.000,00.

2) Retribusi Pasar Grosir/Pertokoan sebesar Rp1.360.557.275,00 merupakan penerimaan pendapatan retribusi melalui Dinas Perdagangan.

3) Realisasi Retribusi Tempat Khusus Parkir sebesar Rp1.449.839.000,00 yang terdapat pada beberapa SKPD sebagai berikut:

Tabel 5.1.9 Retribusi Tempat Khusus Parkir

SKPD	Tahun 2025		Tahun 2024 Realisasi (Rp)
	Anggaran (Rp)	Realisasi (Rp)	
Dinas Perhubungan	144.020.000,00	135.979.000,00	149.990.000,00
Dinas Perdagangan	457.848.000,00	310.931.000,00	366.181.000,00
RSUD Brigjend H. Hasan Basry	1.223.362.897,00	876.494.000,00	1.007.517.710,00
RSUD Daha Sejahtera	150.000.000,00	95.631.000,00	161.555.900,00
Puskesmas Kandangan	31.500.000,00	30.804.000,00	32.276.000,00
Jumlah	**2.006.730.897,00**	**1.449.839.000,00**	**1.717.520.610,00**

4) Realisasi Retribusi Tempat Penginapan/Pesanggrahan/Villa sebesar Rp48.268.184,00 merupakan penerimaan pendapatan retribusi melalui Dinas Pemuda, Olahraga dan Pariwisata.

5) Realisasi Retribusi Rumah Potong Hewan sebesar Rp10.465.000,00 merupakan penerimaan pendapatan retribusi melalui Dinas Pertanian.

6) Retribusi Pelayanan Kepelabuhan sebesar Rp19.888.160,00 merupakan penerimaan pendapatan retribusi melalui Dinas Perhubungan.

7) Realisasi Retribusi Tempat Rekreasi dan Olahraga sebesar Rp251.569.000,00 merupakan penerimaan pendapatan retribusi melalui Dinas Pemuda Olahraga dan Pariwisata.

8) Realisasi Retribusi Penjualan Produk Usaha Daerah sebesar Rp25.175.000,00 merupakan penerimaan pendapatan retribusi melalui Dinas Perikanan sebesar Rp23.550.000,00 berupa penjualan benih atau bibit ikan dan pendapatan dari hasil penjualan hasil karet pada Dinas Pertanian sebesar Rp1.625.000,00.

9) Realisasi Retribusi Pelayanan Tempat Rekreasi, Pariwisata dan Olahraga sebesar Rp188.667.500,00 merupakan penerimaan pendapatan retribusi melalui Dinas Pemuda Olahraga dan Pariwisata.

C. Retribusi Perizinan Tertentu

Retribusi perizinan tertentu terdiri atas realisasi Retribusi Persetujuan Bangunan Gedung sebesar Rp779.732.043,00 merupakan penerimaan yang

terdapat pada Dinas Pekerjaan Umum dan Tata Ruang.

Persentase Retribusi Daerah mencapai 89,90%, hal ini dikarenakan beberapa jenis Retribusi Daerah tidak mencapai target, jenis Retribusi Daerah yang tidak mencapai target yakni:

a. Retribusi Tempat Penginapan/Pesanggrahan/Villa

   Adanya rehab *cottage* Tanuhi sehingga belum bisa dimanfaatkan untuk penerimaan retribusinya.

b. Retribusi Penjualan Produksi Usaha Daerah

   Kurangnya SDM dan kendala teknis terkait belum representatifnya kolam pembudidayaan.

c. Retribusi Rumah Potong Hewan

   Menurunnya tingkat pemotongan sapi dikarenakan masyarakat berpindah ke daging sapi kemasan.

	31 Desember 2025 (Rp)	31 Desember 2024 (Rp)
5.1.1.1.3 Pendapatan Hasil Pengelolaan Kekayaan Daerah yang Dipisahkan	**7.944.948.104,00**	**7.151.180.130,00**

Hasil Pengelolaan Kekayaan Daerah yang dipisahkan, merupakan penerimaan PAD yang berasal dari hasil penyertaan modal Pemerintah Kabupaten berupa bagian laba dari lembaga keuangan bank dan bukan bank.

Realisasi Hasil Pengelolaan Kekayaan Daerah yang Dipisahkan TA 2025 adalah sebesar Rp7.944.948.104,00 atau mencapai 100% dari target yang ditetapkan dalam APBD sebesar Rp7.944.948.104,00 dan mengalami kenaikan sebesar Rp793.767.974,00 atau 11,10% dari realisasi pendapatan hasil pengelolaan kekayaan daerah yang dipisahkan TA 2024. Realisasi Hasil Pengelolaan Kekayaan Daerah yang Dipisahkan dicatat berdasarkan basis kas, yakni diakui seluruhnya sebagai pendapatan atas semua penerimaan ke Kas Daerah pada TA 2025. Realisasi tersebut berasal dari objek investasi (penyertaan modal) Pemerintah Daerah pada Bank Kalsel sebesar Rp73.000.000.000,00 dengan rincian sebagai berikut:

Tabel 5.1.10 Rincian Realisasi Hasil Pengelolaan Kekayaan Daerah yang Dipisahkan

Hasil Pengelolaan Kekayaan Daerah yang Dipisahkan:	Tahun 2025		%	Tahun 2024 Realisasi (Rp)
	Anggaran (Rp)	Realisasi (Rp)		
PT BPD Kalsel	7.944.948.104,00	7.935.948.104,00	99,89	7.151.180.130,00
KPRI Sewarga	0,00	9.000.000,00	0,00	0,00
Jumlah	**7.944.948.104,00**	**7.944.948.104,00**	**100,00**	**7.151.180.130,00**

	31 Desember 2025 (Rp)	31 Desember 2024 (Rp)
5.1.1.1.4 Lain-lain PAD yang Sah	**94.020.614.694,43**	**182.342.646.720,28**

Lain-lain PAD yang Sah merupakan PAD dari berbagai sumber yang bersifat tidak tetap/rutin.

Realisasi Lain-lain PAD yang Sah TA 2025 adalah sebesar Rp94.020.614.694,43 atau mencapai 53,82% dari target yang ditetapkan dalam APBD sebesar

Rp174.702.756.290,00 dan mengalami penurunan sebesar Rp88.322.032.025,85 atau 48,44% dari lain-lain PAD yang Sah TA 2024. Realisasi Lain-lain PAD yang Sah TA 2025 terdiri atas pendapatan sebagai berikut:

Tabel 5.1.11 Rincian Realisasi Lain-lain PAD yang Sah

Lain-lain PAD yang Sah	Tahun 2025		%	Tahun 2024 Realisasi (Rp)
	Anggaran (Rp)	Realisasi (Rp)		
Hasil Penjualan BMD yang Tidak Dipisahkan	0,00	66.704.700,00	0,00	32.400.000,00
Jasa Giro	1.250.894.775,00	11.928.121.791,84	953,57	10.382.640.345,33
Pendapatan Bunga	0,00	10.455.713.948,94	0,00	16.697.986.937,94
Penerimaan atas Tuntutan Ganti Kerugian Keuangan Daerah	0,00	0,00	0,00	210.000.000,00
Penerimaan Komisi, Potongan, atau Bentuk Lain	0,00	263.987.447,00	0,00	102.802.270,00
Pendapatan Denda Keterlambatan Pelaks. Pekerjaan	75.000.000,00	229.010.558,63	305,35	427.999.172,51
Pendapatan Denda Pajak Daerah	1.000.000,00	191.093.699,00	19.109,37	45.453.821,50
Pendapatan Denda Retribusi Daerah	6.331.868,00	14.164.850,00	223,71	14.971.855,00
Pendapatan Hasil Eksekusi atas Jaminan	0,00	0,00	0,00	6.946.310,00
Pendapatan dari Pengembalian	101.000.000,00	21.735.742.902,84	21.520,54	979.683.129,29
Pendapatan BLUD	173.268.529.647,00	49.134.924.796,18	28,36	153.441.162.878,71
Pendapatan Hasil Pengelolaan Dana Bergulir	0,00	1.150.000,00	0,00	600.000,00
Jumlah	**174.702.756.290,00**	**94.020.614.694,43**	**53,82**	**182.342.646.720,28**

A. Hasil Penjualan BMD yang Tidak Dipisahkan sebesar Rp66.704.700,00 yang terdapat pada Badan Pengelolaan Keuangan dan Pendapatan Daerah berupa penerimaan atas Hasil Lelang Peralatan dan Mesin sebesar Rp42.854.700,00 dan biaya kompensasi pembongkaran trotoar TA 2025 sebesar Rp23.850.000,00.

B. Jasa giro sebesar Rp11.928.121.791,84 terdiri atas penerimaan jasa giro sebagai berikut:

1. Jasa giro atas kas daerah sebesar Rp11.830.815.092,54;
2. Jasa giro atas rekening bendahara pengeluaran sebesar Rp44.122.844,57;
3. Jasa giro atas rekening Dana BOK Puskesmas sebesar Rp44.919.543,00;
4. Jasa giro atas pengembalian belanja hibah tahun lalu sebesar Rp7.579.543,24;
5. Jasa giro atas rekening penampungan bongkar reklame sebesar Rp647.113,44; dan
6. Jasa giro atas rekening SMP Ibnu Mas'ud sebesar Rp37.655,05.

Peraturan Menteri Dalam Negeri Republik Indonesia Nomor 12 Tahun 2023 tentang Pengelolaan Dana Bantuan Operasional Kesehatan Pusat Kesehatan Masyarakat pada Pemerintah Daerah pada lampiran point 6 menyatakan bahwa bunga/jasa giro dalam pengelolaan Dana BOK Puskesmas disetor ke RKUD sebelum tahun anggaran berkenaan berakhir dan dicatat sesuai dengan ketentuan peraturan perundang-undangan. Jasa Giro hasil pengelolaan dan

BOK puskesmas sudah dipindahbukukan ke Kas Daerah.

C. Pendapatan bunga sebesar Rp10.455.713.948,94 merupakan pendapatan dari penempatan Kas Daerah pada Deposito sebesar Rp9.332.903.921,94 dan pendapatan bunga dari *Dana Treasury Deposit Facility (TDF)* sebesar Rp1.122.810.027,00.

D. Penerimaan Komisi, Potongan, atau Bentuk Lain sebesar Rp263.987.447,00 terdiri dari penerimaan dalam bentuk lain berupa transfer yang masuk ke Kas Daerah sebesar Rp27.987.447,00 dan penerimaan atas pembayaran piutang oleh kreditur PD Sasangga Banua sebesar Rp236.000.000,00.

E. Pendapatan denda atas keterlambatan pelaksanaan pekerjaan sebesar Rp229.010.558,63 yang merupakan pembayaran denda keterlambatan penyelesaian pekerjaan.

F. Pendapatan Denda Pajak Daerah sebesar Rp191.093.699,00 terdiri atas:

1. Denda Pajak Hotel sebesar Rp856.855,00;
2. Denda Pajak Restoran sebesar Rp10.840.113,00;
3. Denda Pajak Parkir sebesar Rp18.882,00;
4. Denda Pajak Air Tanah sebesar Rp37.657,00;
5. Denda Pajak Mineral Bukan Logam dan Batuan sebesar Rp4.831.833,00;
6. Denda Pajak Bumi dan Bangunan Perdesaan dan Perkotaan sebesar Rp73.802.598,00;
7. Denda Bea Perolehan Hak atas Tanah dan Bangunan sebesar Rp29.895.061,00;
8. Denda Opsen Pajak Kendaraan Bermotor (PKB) sebesar Rp69.791.100,00; dan
9. Denda Opsen Bea Balik Nama Kendaraan Bermotor (BBNKB) sebesar Rp1.019.600,00.

G. Pendapatan Denda Retribusi sebesar Rp14.164.850,00 terdiri atas denda retribusi pasar grosir dan/atau pertokoan sebesar Rp12.650.850,00 pada Dinas Perdagangan dan denda retribusi pemakaian kekayaan daerah - penyewaan tanah dan bangunan sebesar Rp708.000,00 serta denda retribusi pemakaian kekayaan daerah – penyewaan tanah sebesar Rp806.000,00 pada Badan Pengelolaan Keuangan dan Pendapatan Daerah.

H. Pendapatan Hasil Eksekusi atas Jaminan sebesar Rp0,00 merupakan pendapatan dari jaminan bongkar reklame yang telah berakhir masa penyelenggaraannya dan tidak diperpanjang oleh wajib pajak sesuai tenggang waktu yang telah diatur dalam Perbup nomor 23 tahun 2018 Atas dana UJB yang hangus tersebut kemudian dipindahbukukan ke kas daerah.

I. Pendapatan dari Pengembalian sebesar Rp21.735.742.902,84 terdiri atas beberapa pengembalian sebagai berikut:

1. Pengembalian kelebihan pembayaran gaji dan tunjangan sebesar Rp3.195.951.940,63;
2. Pengembalian kelebihan pembayaran tambahan penghasilan ASN sebesar Rp18.244.830,00;
3. Pengembalian kelebihan pembayaran perjalanan dinas sebesar

Rp4.753.935.241,00;

4. Pengembalian kelebihan pembayaran belanja hibah kepada badan, lembaga, organisasi kemasyarakatan yang berbadan hukum Indonesia sebesar Rp11.016.967.944,19;
5. Pengembalian kelebihan pembayaran belanja modal Peralatan dan Mesin sebesar Rp3.253.050;
6. Pengembalian kelebihan pembayaran belanja modal Gedung dan Bangunan sebesar Rp1.049.406.104,29;
7. Pengembalian kelebihan pembayaran belanja modal Jalan Jaringan dan Irigasi sebesar Rp1.650.068.708,73; dan
8. Pengembalian kelebihan pembayaran belanja BLUD sebesar Rp47.915.084,00.

J. Pendapatan BLUD sebesar Rp49.134.924.796,18, merupakan penerimaan non kapitasi pada BLUD Puskesmas dan penerimaan hasil kerjasama dengan pihak lain dengan rincian sebagai berikut:

Tabel 5.1.12 Rincian Pendapatan BLUD

Pendapatan BLUD	Tahun 2025		%	Tahun 2024 Realisasi (Rp)
	Anggaran (Rp)	Realisasi (Rp)		
Puskesmas Kandangan	1.284.201.616,00	1.290.730.295,35	100,51	1.541.321.894,77
Puskesmas Negara	2.184.000.000,00	2.251.511.413,17	103,09	2.468.229.115,82
RSUD Daha Sejahtera	16.150.000.000,00	2.463.530.723,23	15,25	16.318.918.001,12
RSUD Brigjend. H. Hasan Basry	139.164.363.411,00	28.543.017.212,10	20,51	118.904.849.768,53
Puskesmas Padang Batung	767.500.000,00	818.136.173,71	106,60	771.079.239,90
Puskesmas Kaliring	782.000.000,00	808.591.379,79	103,40	728.973.780,44
Puskesmas Malinau	304.076.500,00	271.647.343,65	89,34	312.409.147,57
Puskesmas Loksado	395.680.000,00	376.302.983,59	95,10	344.053.777,16
Puskesmas Telaga Langsat	672.000.000,00	686.573.652,84	102,17	771.238.673,57
Puskesmas Angkinang	1.090.000.000,00	980.718.096,20	89,97	1.087.276.225,85
Puskesmas Bamban	494.000.000,00	504.951.408,69	102,22	404.202.328,80
Puskesmas Gambah	689.184.160,00	748.612.430,88	108,62	457.104.141,13
Puskesmas Jambu Hilir	1.197.766.480,00	1.166.275.944,87	97,37	1.238.591.974,97
Puskesmas Sungai Raya	755.000.000,00	752.430.244,87	99,66	775.634.683,95
Puskesmas Batang Kulur	436.800.000,00	406.652.145,95	93,10	416.921.586,08
Puskesmas Simpur	1.137.336.432,00	1.254.317.876,51	110,29	1.282.459.790,34
Puskesmas Wasah	524.808.194,00	530.918.163,20	101,16	479.823.995,96
Puskesmas Kalumpang	530.556.000,00	532.367.857,76	100,34	532.172.753,46
Puskesmas Bayanan	1.005.464.857,00	986.206.087,58	98,08	979.395.854,64
Puskesmas Sungai Pinang	1.029.600.000,00	1.029.531.486,60	99,99	1.026.290.629,58
Puskesmas Baruh Jaya	877.000.000,00	1.000.219.474,17	114,05	960.032.011,59
Puskesmas Bajayau	868.191.997,00	780.092.382,67	89,85	703.757.204,74

Pendapatan BLUD	Tahun 2025		%	Tahun 2024 Realisasi (Rp)
	Anggaran (Rp)	Realisasi (Rp)		
Puskesmas Pasungkan	929.000.000,00	951.590.018,80	102,43	936.426.298,74
Jumlah	**173.268.529.647,00**	**49.134.924.796,18**	**28,36**	**153.441.162.878,71**

K. Pendapatan Hasil Pengelolaan Dana Bergulir sebesar Rp1.150.000,00 merupakan penerimaan pada Dinas Pertanian.

5.1.1.2 Pendapatan Transfer

31 Desember 2025 (Rp)	31 Desember 2024 (Rp)
1.653.696.811.780,00	**1.698.036.057.200,00**

Pada Tahun 2025 alokasi dana transfer ke daerah ditetapkan melalui Perpres Nomor 201 Tahun 2024 tentang Rincian Anggaran Pendapatan dan Belanja Negara (APBN) Tahun Anggaran 2025.

Realisasi Pendapatan Transfer TA 2025 adalah sebesar Rp1.653.696.811.780,00 yang berarti mencapai 117,47% dari anggaran yang ditetapkan pada APBD sebesar Rp1.407.792.179.753,00. Pendapatan transfer TA 2025 mengalami penurunan sebesar Rp44.339.245.420,00 atau 2,61% dari realisasi pendapatan transfer TA 2024. Pendapatan Transfer terdiri atas Transfer Pemerintah Pusat dan Transfer antar Daerah dengan rincian sebagai berikut:

Tabel 5.1.13 Rincian Realisasi Pendapatan Transfer

Pendapatan Transfer	Tahun 2025		%	Tahun 2024 Realisasi (Rp)
	Anggaran (Rp)	Realisasi (Rp)		
Transfer Pemerintah Pusat	1.333.202.053.753,00	1.547.812.306.043,00	116,10	1.566.632.799.016,00
Transfer Antar Daerah	74.590.126.000,00	105.884.505.737,00	141,96	131.403.258.184,00
Jumlah	**1.407.792.179.753,00**	**1.653.696.811.780,00**	**117,47**	**1.698.036.057.200,00**

5.1.1.2.1 Pendapatan Transfer Pemerintah Pusat – Dana Perimbangan

31 Desember 2025 (Rp)	31 Desember 2024 (Rp)
1.403.054.096.174,00	**1.414.070.004.016,00**

Transfer ke Daerah dan Dana Desa atau yang disingkat dengan TKDD adalah bagian dari belanja negara yang dialokasikan dalam APBN kepada daerah dan desa dalam rangka mendanai pelaksanaan urusan yang telah diserahkan kepada daerah dana desa.

Pendapatan Transfer Pemerintah Pusat – Dana Perimbangan TA 2025 sebesar Rp1.403.054.096.174,00 atau 118,28% dari anggaran yang telah ditetapkan pada APBD sebesar Rp1.186.205.447.753,00 serta mengalami penurunan sebesar Rp11.015.907.842,00 atau 0,78% dari realisasi pendapatan transfer pemerintah pusat TA 2024. Pendapatan transfer pemerintah pusat dana perimbangan terdiri atas Dana Bagi Hasil, Dana Alokasi Umum, Dana Alokasi Khusus Fisik, dan Dana Alokasi Khusus Non Fisik dengan rincian sebagai berikut:

Tabel 5.1.14 Rincian Pendapatan Transfer Pemerintah Pusat

Dana Perimbangan	Tahun 2025		%	Tahun 2024 Realisasi (Rp)
	Anggaran (Rp)	Realisasi (Rp)		
Dana Bagi Hasil (DBH)	521.047.317.359,00	749.716.151.099,00	143,89	703.789.891.000,00

Dana Perimbangan	Tahun 2025		%	Tahun 2024 Realisasi (Rp)
	Anggaran (Rp)	Realisasi (Rp)		
Dana Alokasi Umum (DAU)	510.139.641.000,00	498.772.551.069,00	97,77	518.400.709.656,00
Dana Alokasi Khusus (DAK) Fisik	28.850.441.601,00	28.481.803.011,00	98,72	70.905.328.762,00
Dana Alokasi Khusus (DAK) Non Fisik	126.168.047.793,00	126.083.590.995,00	99,93	120.974.074.598,00
Jumlah	**1.186.205.447.753,00**	**1.403.054.096.174,00**	**118,28**	**1.414.070.004.016,00**

5.1.1.2.1.1 Dana Bagi Hasil

31 Desember 2025 (Rp)	31 Desember 2024 (Rp)
749.716.151.099,00	**703.789.891.000,00**

Realisasi Dana Bagi Hasil (DBH) sebesar Rp749.716.151.099,00 dibanding dengan TA 2024 mengalami kenaikan sebesar Rp45.926.260.099,00 atau 6,53%. Dana Bagi Hasil terdiri dari DBH Pajak Bumi dan Bangunan, DBH Pajak Penghasilan (PPh), DBH Cukai Hasil Tembakau, DBH Sumber Daya Alam (SDA) dan DBH dari Pungutan Pengusahaan Perikanan, dengan rincian sebagai berikut:

Tabel 5.1.15 Rincian Dana Bagi Hasil

Dana Perimbangan - Bagi Hasil Pajak:	Tahun 2025		%	Tahun 2024 Realisasi (Rp)
	Anggaran (Rp)	Realisasi (Rp)		
Bagi Hasil dari Pajak Bumi dan Bangunan	68.127.118.359,00	77.774.481.242,00	114,16	49.853.139.589,00
Bagi Hasil dari Pajak Penghasilan Pasal 21	9.491.721.000,00	7.124.500.832,00	75,06	8.554.282.364,20
Bagi Hasil dari Pajak Penghasilan Pasal 25 dan Pasal 29/WPOPDN	0,00	2.040.018.200,00	0,00	1.578.784,00
Bagi Hasil Cukai Hasil Tembakau	0,00	0,00	0,00	28.000,00
DBH Sumber Daya Alam (SDA) Minyak Bumi	18.180.000,00	18.180.869,00	100,00	209.158.298,40
DBH Sumber Daya Alam (SDA) Minerba - Landrent	0,00	484.227.146,00	0,00	15.372.738,00
DBH Sumber Daya Alam (SDA) Minerba - Royalty	439.996.188.000,00	658.860.631.073,00	149,74	638.944.537.226,40
DBH Sumber Daya Alam (SDA) Kehutanan - Provisi Sumber Daya Hutan (PSDH)	279.881.000,00	279.882.737,00	100,00	163.467.000,00
DBH Sumber Daya Alam (SDA) Perikanan	833.805.000,00	833.805.000,00	100,00	1.120.498.000,00
DBH Sawit	2.300.424.000,00	2.300.424.000,00	100,00	4.927.829.000,00
Jumlah	**521.047.317.359,00**	**749.716.151.099,00**	**143,89**	**703.789.891.000,00**

5.1.1.2.1.2 Dana Alokasi Umum (DAU)

31 Desember 2025 (Rp)	31 Desember 2024 (Rp)
498.772.551.069,00	**518.400.709.656,00**

DAU adalah dana yang bersumber dari pendapatan APBN yang dialokasikan dengan tujuan pemerataan kemampuan keuangan antar-daerah untuk mendanai kebutuhan daerah dalam rangka pelaksanaan desentralisasi. Alokasi DAU TA

2025 untuk Kabupaten Hulu Sungai Selatan telah diterima seluruhnya pada TA 2025 sebesar Rp498.772.551.069,00. Pendapatan DAU TA 2025 mengalami penurunan sebesar Rp19.628.158.587,00 atau 3,79% dibandingkan dengan TA 2024. Pada tahun 2025 Dana Alokasi Umum (DAU) dibagi beberapa kriteria sebagai berikut:

Tabel 5.1.16 Rincian Dana Alokasi Umum

Dana Alokasi Umum (DAU)	Tahun 2025		%	Tahun 2024 Realisasi (Rp)
	Anggaran (Rp)	Realisasi (Rp)		
DAU	436.012.016.000,00	435.302.266.488,00	99,84	427.722.975.000,00
DAU Tambahan Dukungan Pendanaan Kelurahan	800.000.000,00	800.000.000,00	100,00	800.000.000,00
DAU Tambahan Dukungan Pendanaan atas Kebijakan Penggajian Pegawai Pemerintah dengan Perjanjian Kerja	24.416.176.000,00	13.758.835.581,00	56,35	7.981.125.656,00
DAU yang Ditentukan Penggunaannya Bidang Pendidikan	25.834.168.000,00	25.834.168.000,00	100,00	24.881.519.000,00
DAU yang Ditentukan Penggunaannya Bidang Kesehatan	23.077.281.000,00	23.077.281.000,00	100,00	43.038.917.000,00
DAU yang Ditentukan Penggunaannya Bidang Pekerjaan Umum	0,00	0,00	0,00	13.976.173.000,00
Jumlah	**510.139.641.000,00**	**498.772.551.069,00**	**97,77**	**518.400.709.656,00**

5.1.1.2.1.3 Dana Alokasi Khusus (DAK) Fisik

31 Desember 2025 (Rp)	31 Desember 2024 (Rp)
28.481.803.011,00	**70.905.328.762,00**

DAK merupakan dana yang bersumber dari APBN yang dialokasikan kepada daerah untuk membantu mendanai kegiatan khusus yang merupakan urusan daerah dan sesuai dengan prioritas nasional berdasarkan Peraturan Presiden Nomor 71 Tahun 2025 tentang perubahan atas Peraturan Presiden Nomor 57 Tahun 2024 tentang Petunjuk Teknis Dana Alokasi Khusus Fisik dan Peraturan Menteri Keuangan Nomor 25 Tahun 2024 tentang Pengelolaan Dana Alokasi Khusus Fisik.

Penerimaan DAK Fisik pada TA 2025 sebesar Rp28.481.803.011,00 dialokasikan untuk bidang-bidang sebagai berikut:

Tabel 5.1.17 Rincian Realisasi Penerimaan DAK Fisik

Dana Alokasi Khusus (DAK) Fisik	Tahun 2025		%	Tahun 2024 Realisasi (Rp)
	Anggaran (Rp)	Realisasi (Rp)		
Bidang Pendidikan	1.079.982.000,00	1.062.890.011,00	98,42	10.218.294.026,00
Bidang Kesehatan dan KB	27.770.459.601,00	27.418.913.000,00	98,73	38.424.212.493,00
Bidang Air Minum	0,00	0,00	0,00	14.418.056.243,00
Bidang Sanitasi	0,00	0,00	0,00	7.844.766.000,00
Jumlah	**28.850.441.601,00**	**28.481.803.011,00**	**98,72**	**70.905.328.762,00**

5.1.1.2.1.4 Dana Alokasi Khusus (DAK) Non Fisik	31 Desember 2025 (Rp)	31 Desember 2024 (Rp)
	126.083.590.995,00	**120.974.074.598,00**

Dana Alokasi Khusus Non Fisik diatur berdasarkan peraturan Presiden Nomor 201 Tahun 2024 dan Peraturan Menteri Keuangan Republik Indonesia Nomor 204/PMK.07/2022. Penerimaan DAK Non Fisik pada TA 2025 sebesar Rp126.083.590.995,00 dengan rincian sebagai berikut:

Tabel 5.1.18 Rincian Realisasi Penerimaan DAK Non Fisik

Dana Alokasi Khusus (DAK) Non Fisik:	Tahun 2025		%	Tahun 2024
	Anggaran (Rp)	Realisasi (Rp)		Realisasi (Rp)
BOS Reguler	0,00	0,00	0,00	22.208.472.699,00
BOS Kinerja	0,00	0,00	0,00	1.140.000.000,00
Tunjangan Profesi Guru PNSD	0,00	0,00	0,00	57.228.674.000,00
Tambahan Penghasilan Guru PNSD	0,00	0,00	0,00	1.791.500.000,00
Tunjangan Khusus Guru PNSD	0,00	0,00	0,00	1.441.967.000,00
BOP PAUD	0,00	0,00	0,00	4.264.974.000,00
BOP Pendidikan Kesetaraan	0,00	0,00	0,00	4.306.200.000,00
BOP Museum dan Taman Budaya	0,00	0,00	0,00	674.731.351,00
BOKKB - Bantuan Operasional Kesehatan	0,00	0,00	0,00	6.372.100.517,00
BOKKB - Akreditasi Puskesmas	0,00	0,00	0,00	17.191.195.251,00
BOKKB - BOKB	0,00	0,00	0,00	3.062.483.000,00
Fasilitasi Penenaman Modal	0,00	0,00	0,00	306.586.856,00
Dana Pelayanan Perlindungan Perempuan dan Anak	0,00	0,00	0,00	310.485.059,00
Dana Ketahanan Pangan dan Pertanian	0,00	0,00	0,00	240.616.700,00
PK2UKM	0,00	0,00	0,00	434.088.165,00
BOP Museum dan Taman Budaya	590.572.000,00	590.572.000,00	100,00	0,00
Dana Pelayanan Perlindungan Perempuan dan Anak	480.427.342,00	480.427.342,00	100,00	0,00
Dana BOSP - BOS Reguler	22.000.420.000,00	22.000.327.420,00	100,00	0,00
Dana BOSP - BOS Kinerja	1.169.500.000,00	1.169.500.000,00	100,00	0,00
Dana BOSP - BOP PAUD Reguler	4.409.376.000,00	4.352.674.780,00	98,71	0,00
Dana BOSP - BOP Kesetaraan Reguler	3.659.000.000,00	3.392.590.000,00	92,72	0,00
Dana BOSP - BOS Kesetaraan Kinerja	90.000.000,00	90.000.000,00	100,00	0,00
Dana BOK - BOK Dinas - BOK Kabupaten Kota	3.893.727.120,00	3.893.727.120,00	100,00	0,00

Dana Alokasi Khusus (DAK) Non Fisik:	Tahun 2025		%	Tahun 2024 Realisasi (Rp)
	Anggaran (Rp)	Realisasi (Rp)		
Dana BOK - BOK Dinas - BOK Pengawasn Obat dan Makanan	248.674.000,00	248.674.000,00	100,00	0,00
Dana BOK - BOK Puskesmas	10.972.464.672,00	10.972.464.672,00	100,00	0,00
Tunjangan Guru ASN Daerah - Tunjangan Profesi Guru	71.930.968.000,00	72.510.714.602,00	100,81	0,00
Tunajngan Guru ASN Daerah - Tambahan Penghasilan Guru	649.000.000,00	324.500.000,00	50,00	0,00
Tunjangan Guru ASN Daerah - Tunjangan Khusus Guru	1.524.224.000,00	1.507.724.400,00	98,92	0,00
Bantuan Operasional Keluarga Berencana	4.087.994.659,00	4.087.994.659,00	100,00	0,00
Bantuan Operasional Penyuluh Pertanian	461.700.000,00	461.700.000,00	100,00	0,00
Jumlah	**126.168.047.793,00**	**126.083.590.995,00**	**99,93**	**120.974.074.598,00**

Realisasi pendapatan DAK Non Fisik untuk BOS Reguler, BOS Kinerja, BOP PAUD, dan BOP Pendidikan Kesetaraan yang disajikan dalam laporan keuangan ini termasuk sekolah swasta.

	31 Desember 2025 (Rp)	31 Desember 2024 (Rp)
5.1.1.2.2 Pendapatan Transfer Pemerintah Pusat – Lainnya	**144.758.209.869,00**	**152.562.795.000,00**

Pendapatan transfer pemerintah pusat – lainnya tahun 2025 direalisasi sebesar Rp144.758.209.869,00 atau 98,48% dari total yang dianggarkan pada APBD sebesar Rp146.996.606.000,00. Pendapatan transfer pemerintah pusat – lainnya mengalami penurunan sebesar Rp7.804.585.131,00 atau 5,12% dari realisasi TA 2024. Pendapatan transfer pemerintah pusat – lainnya terdiri atas pendapatan dana penyesuaian (Insentif Fiskal) dan pencatatan pendapatan dana desa dengan rincian sebagai berikut:

Tabel 5.1.19 Rincian Transfer Pemerintah Pusat – Lainnya

Pendapatan Transfer Pemerintah Pusat - Lainnya	Tahun 2025		%	Tahun 2024 Realisasi (Rp)
	Anggaran (Rp)	Realisasi (Rp)		
Dana Penyesuaian – Insentif Fiskal	35.978.675.000,00	35.978.675.000,00	100,00	42.968.500.000,00
Dana Desa yang Bersumber dari APBN	111.017.931.000,00	108.779.534.869,00	97,98	109.594.295.000,00
Jumlah	**146.996.606.000,00**	**144.758.209.869,00**	**98,48**	**152.562.795.000,00**

	31 Desember 2025 (Rp)	31 Desember 2024 (Rp)
5.1.1.2.2.1 Dana Insentif Daerah (Insentif Fiskal)	**35.978.675.000,00**	**42.968.500.000,00**

Pengelolaan Dana Insentif Daerah (DID) diatur berdasarkan Peraturan Menteri Keuangan Republik Indonesia Nomor 91 Tahun 2024 tentang Pengelolaan Dana Insentif Fiskal atas pencapaian Kinerja Daerah. Realisasi pendapatan DID yang

bersumber dari APBN TA 2025 sebesar Rp35.978.675.000,00 atau 100,00% dari total yang dianggarkan dalam APBD sebesar Rp35.978.675.000,00. Insentif Fiskal TA 2025 mengalami penurunan sebesar Rp6.989.825.000,00 atau 16,27% dari realisasi TA 2024.

DID Reguler sebesar Rp30.310.455.000,00 diterima Pemerintah Kabupaten Hulu Sungai Selatan dalam 2 (dua) tahap, tahap pertama diterima tanggal 18 Juni 2025 sebesar Rp15.155.227.500,00 dan tahap kedua diterima tanggal 16 Oktober 2025 sebesar Rp15.155.227.500,00. Fiskal kinerja Tahun berjalan sebesar Rp5.668.220.000,00 diterima dalam 2 (dua) tahap, tahap pertama diterima tanggal 21 Nopember 2025 sebesar Rp2.834.110.000,00 dan tahap kedua diterima tanggal 10 Desember 2025 sebesar Rp2.834.110.000,00.

5.1.1.2.2.2 Dana Desa

31 Desember 2025 (Rp)	31 Desember 2024 (Rp)
108.779.534.869,00	**109.594.295.000,00**

Dana Desa yang bersumber dari APBN sebesar Rp108.779.534.869,00 disalurkan oleh Kantor Pelayanan Perbendaharaan Negara (KPPN) dengan menerbitkan Surat Perintah Pencairan Dana (SP2D) yang ditransfer langsung ke Rekening Kas Desa (RKD). Dana Desa diatur dengan Peraturan Menteri Keuangan Nomor 108 Tahun 2024 tentang Pengalokasian Dana Desa Setiap Desa, Penggunaan dan Penyaluran Dana Desa Tahun Anggaran 2025. Dan Peraturan Menteri Keuangan Nomor 145 Tahun 2023 tentang Pengelolaan Dana Desa. Adapun tata cara pencatatan Dana Desa diatur dalam SE Menteri Dalam Negeri Nomor 910/6966/SJ tentang Petunjuk Teknis Penganggaran, Pelaksanaan dan Penatausahaan serta Pertanggungjawaban Dana Desa oleh Kabupaten/Kota pada Anggaran Pendapatan dan Belanja Daerah dengan mekanisme sebagai berikut:

1. KPPN menerbitkan SP2D untuk penyaluran dana hasil pemotongan Dana Desa ke RKD;
2. KPPN menyampaikan salinan SP2D kepada Bupati dan Kepala Desa;
3. Berdasarkan salinan SP2D tersebut, Kepala Desa menyampaikan lembar konfirmasi penerimaan penyaluran Dana Desa di RKD kepada KPPN dan Bupati melalui Badan Pengelolaan Keuangan dan Pendapatan Daerah; dan
4. Berdasarkan salinan SP2D yang disampaikan kepada Bupati dan lembar konfirmasi penyaluran Dana Desa di RKD, PPKD selaku BUD menerbitkan Surat Pengesahan Pendapatan Dana Desa (SP2DD) sebagai dasar pencatatan realisasi pendapatan Dana Desa.

5.1.1.2.3 Pendapatan Transfer Antar Daerah

31 Desember 2025 (Rp)	31 Desember 2024 (Rp)
105.884.505.737,00	**131.403.258.184,00**

Realisasi Pendapatan Transfer Pemerintah Daerah pada TA 2025 adalah sebesar Rp105.884.505.737,00 yang berarti mencapai 141,96% dari anggaran yang telah ditetapkan pada APBD sebesar Rp74.590.126.000,00. Pendapatan transfer antar daerah TA 2025 mengalami penurunan sebesar Rp25.518.752.447,00 atau 19,42% dari realisasi TA 2024.

Tabel 5.1.20 Rincian Pendapatan Transfer Pemerintah Daerah

Pendapatan Bagi Hasil Pajak	Tahun 2025		%	Tahun 2024 Realisasi (Rp)
	Anggaran (Rp)	Realisasi (Rp)		
Pajak Kendaraan Bermotor	6.096.800.100,00	2.519.675.610,00	41,33	8.696.799.022,00
Bea Balik Nama Kendaraan Bermotor	8.659.077.840,00	3.683.297.587,00	42,54	10.898.265.095,00
Pajak Bahan Bakar Kendaraan Bermotor	49.008.407.680,00	84.267.556.068,00	171,95	97.693.532.974,00
Pajak Air Permukaan	66.755.940,00	108.418.436,00	162,41	231.988.264,00
Pajak Rokok	10.759.084.440,00	15.305.558.036,00	142,26	13.882.672.829,00
Jumlah	**74.590.126.000,00**	**105.884.505.737,00**	**141,96**	**131.403.258.184,00**

5.1.1.3 Lain-lain Pendapatan Daerah Yang Sah

31 Desember 2025 (Rp)	31 Desember 2024 (Rp)
45.456.918.315,00	**11.492.779.000,00**

Lain-lain Pendapatan Daerah yang Sah adalah penerimaan daerah selain yang telah dikelompokkan di atas. Lain-lain Pendapatan Daerah yang Sah pada Pemerintah Kabupaten Hulu Sungai Selatan berupa Pendapatan Hibah dan Lain-lain Pendapatan Sesuai dengan Ketentuan Perundang-Undangan.

Lain-lain Pendapatan Daerah yang Sah yang dapat direalisasi pada TA 2025 sebesar Rp45.456.918.315,00 atau mencapai 756,43% dari total anggaran yang telah ditetapkan pada APBD sebesar Rp6.009.404.752,00. Lain-lain Pendapatan Daerah yang Sah TA 2025 mengalami kenaikan sebesar Rp33.964.139.315,00 atau 295,53% dari realisasi TA 2024.

Tabel 5.1.21 Rincian Lain-lain Pendapatan Daerah yang Sah

Pendapatan	Tahun 2025		%	Tahun 2024 Realisasi (Rp)
	Anggaran (Rp)	Realisasi (Rp)		
Pendapatan Hibah	25.000.000,00	250.000,00	1,00	11.492.779.000,00
Lain-Lain Pendapatan Sesuai dengan PerUU	5.984.404.752,00	45.456.668.315,00	759,59	0,00
Jumlah	**6.009.404.752,00**	**45.456.918.315,00**	**756,43**	**11.492.779.000,00**

5.1.1.3.1 Pendapatan Hibah

Realisasi pendapatan hibah tahun 2025 sebesar Rp250.000,00 merupakan Pendapatan Hibah dari Kelompok Masyarakat Dalam Negeri/Perorangan dalam Negeri berupa sumbangan pihak ketiga (SP3) dari galian C.

5.1.1.3.2 Lain-lain Pendapatan Sesuai dengan Ketentuan Peraturan Perundang-undangan

Merupakan kelompok pendapatan daerah yang bersumber dari penerimaan yang secara tegas diatur dalam peraturan perundang-undangan, namun tidak termasuk dalam kategori Pendapatan Asli Daerah (PAD), Pendapatan Transfer, maupun lain-lain pendapatan daerah yang sah lainnya sesuai klasifikasi utama.

Realisasi lain-lain pendapatan sesusuai dengan ketentuan pertauran perundang-undangan tahun 2025 sebesar Rp45.456.668.315,00 atau mencapai 759,59% dari total yang dianggarkan sebesar Rp5.984.404.752,00. Realisasi ini berupa pendapatan Bagi

Hasil (PBH) dari Pemegang Izin Usaha Pertambangan Khusus (IUPK) atas pertambangan mineral logam dan batu bara yang dibagikan kepada Pemerintah Kabupaten/Kota lainnya dalam satu provinsi.

Pendapatan atas bagi hasil IUPK teridiri dari:

1. Bagi hasil dari keuntungan bersih PT Arutmin Indonesia Tahun 2022, 2023 dan 2024 sebesar Rp8.500.604.165,00; dan
2. Bagi hasil dari keuntungan bersih PT Adaro Indonesia Tahun 2023 dan 2024 sebesar Rp36.956.064.150,00.

Berdasarkan ketentuan dalam Pasal 21 huruf (c) Peraturan Pemerintah Nomor 15 Tahun 2022 tentan Perlakuan Perpajakan dan atau Penerimaan Negara Bukan Pajak di Bidang Usaha Pertambangan Batu Bara, yang menyatakan bahwa pemegang Izin Usaha Pertambangan Khusus (IUPK) berkewajiban membayar keuntungan bersih perusahaan sebesar 6% (enam persen) kepada Pemerintah Daerah.

Gubernur Kalimantan Selatan kemudian menetapkan Peraturan Gubernur Kalimantan Selatan Nomor 049 Tahun 2024 tentang Tata Cara Pengenaan, Penghitungan, Pelaporan dan Pembayaran Atau Penyetoran Penerimaan Daerah Yang Berasal Dari Keuntungan Bersih Perusahaan Pemegang Izin Usaha Pertambangan Khusus. Pembagian keuntungan bersih oleh PT Arutmin Indonesia dan PT Adaro Indonesia kepada pemerintah daerah sebesar 6% (enam persen) dengan ketentuan sebagai berikut:

a. Pemerintah Daerah sebesar 1,5% (satu koma lima persen);
b. Pemerintah daerah kabupaten/kota penghasil sebesar 2,5% (dua koma lima persen); dan
c. Pemerintah daerah kabupaten/kota lainnya dalam Daerah sebesar 2% (dua persen)

Bagi hasil keuntungan PT Arutmin Indonesia Tahun Buku 2022 ditetapkan berdasarkan Surat Keputusan Gubernur Kalimantan Selatan Nomor 100.3.3.1/0307/KUM/2025 tentang Penetapan Besaran Pembagian Keuntungan Bersih Perusahaan Pemegang Izin Usaha Pertambangan Khusus PT Arutmin Indonesia Tahun 2022 untuk Kabupaten Penghasil dan Kabupaten/Kota Bukan Penghasil di Provinsi Kalimantan Selatan.

Bagi hasil dari keuntungan bersih PT Adaro Indonesia Tahun 2023 dan 2024 ditetapkan berdasarkan surat pemberitahuan Badan Pendapatan Daerah Nomor 900.1.13.1/1344/BAPENDA/2025 dan Nomor 900.1.13.1/1344/BAPENDA/2025 tanggal 16 Juli 2025 Perihal Surat Pemberitahuan Kewajiban yang Menjadi Bagian Pemerintah Daerah.

	31 Desember 2025 (Rp)	31 Desember 2024 (Rp)
5.1.2 BELANJA	**1.757.518.222.484,50**	**1.968.442.557.701,35**

Belanja daerah dikelompokkan ke dalam 4 (empat) bagian yaitu Belanja Operasi, Belanja Modal, Belanja Tidak Terduga dan Belanja Transfer.

Belanja Operasi adalah pengeluaran anggaran untuk kegiatan sehari-hari pemerintah daerah yang memberi manfaat jangka pendek. Belanja operasi antara lain meliputi Belanja Pegawai, Belanja Barang dan Jasa, Bunga, Subsidi, Hibah, Bantuan Sosial.

Belanja Modal adalah pengeluaran anggaran untuk perolehan aset tetap dan aset lainnya

yang memberi manfaat lebih dari satu periode akuntansi. Belanja modal meliputi antara lain belanja modal untuk perolehan tanah, gedung dan bangunan, peralatan dan mesin, jalan/jaringan/irigasi dan aset tidak berwujud.

Belanja Tidak Terduga adalah pengeluaran anggaran untuk kegiatan yang sifatnya tidak biasa dan tidak diharapkan berulang, seperti penanggulangan bencana alam, bencana sosial dan pengeluaran tidak terduga lainnya yang sangat diperlukan dalam rangka penyelenggaraan kewenangan pemerintah daerah.

Belanja Transfer merupakan pengeluaran uang dari entitas pelaporan ke entitas pelaporan lain seperti pengeluaran dana perimbangan oleh pemerintah pusat dan dana bagi hasil oleh pemerintah daerah.

Realisasi Belanja pada TA 2025 sebesar Rp1.757.518.222.484,50 yang berarti mencapai 83,05% dari anggaran yang ditetapkan pada APBD sebesar Rp2.116.269.815.048,00. Belanja TA 2025 mengalami penurunan sebesar Rp210.924.335.216,85 atau 10,72% dari realisasi belanja TA 2024. Belanja menurut jenisnya terdiri atas Belanja Operasi, Belanja Modal, Belanja Tidak Terduga (BTT) dan Belanja Transfer dengan rincian sebagai berikut:

Tabel 5.1.22 Rincian Realisasi Belanja

Belanja	Tahun 2025		%	Tahun 2024 Realisasi (Rp)
	Anggaran (Rp)	Realisasi (Rp)		
Belanja Operasi	1.429.669.672.299,00	1.196.844.056.003,50	83,71	1.253.774.060.998,89
Belanja Modal	437.962.678.117,00	326.551.659.672,00	74,56	486.944.787.102,46
Belanja Tidak Terduga	7.035.881.945,00	2.988.670.000,00	42,48	2.877.798.000,00
Belanja Transfer	241.601.582.687,00	231.133.836.809,00	95,67	224.845.911.600,00
Jumlah	**2.116.269.815.048,00**	**1.757.518.222.484,50**	**83,05**	**1.968.442.557.701,35**

5.1.2.1 Belanja Operasi

31 Desember 2025 (Rp)	31 Desember 2024 (Rp)
1.196.844.056.003,50	**1.253.774.060.998,89**

Belanja Operasi meliputi pengeluaran untuk penyelenggaraan kegiatan pemerintah daerah yang memberikan manfaat jangka pendek.

Realisasi Belanja Operasi TA 2025 adalah sebesar Rp1.196.844.056.003,50 yang berarti mencapai 83,71% dari anggaran yang ditetapkan pada APBD sebesar Rp1.429.669.672.299,00. Belanja Operasi TA 2025 mengalami penurunan sebesar Rp56.930.004.995,39 atau 4,54% dari realisasi TA 2024. Belanja Operasi terdiri atas Belanja Pegawai, Belanja Barang dan Jasa, Belanja Subsidi, Belanja Hibah, dan Belanja Bantuan Sosial, dengan rincian sebagai berikut:

Tabel 5.1.23 Rincian Belanja Operasi

Belanja Operasi	Tahun 2025		%	Tahun 2024 Realisasi (Rp)
	Anggaran (Rp)	Realisasi (Rp)		
Belanja Pegawai	699.355.211.116,00	593.246.236.546,00	84,83	601.206.220.152,89
Belanja Barang dan Jasa	629.771.967.308,00	530.559.384.305,50	84,25	550.211.887.257,00
Belanja Subsidi	1.453.655.600,00	125.298.000,00	8,62	121.050.000,00
Belanja Hibah	73.082.138.275,00	47.833.017.182,00	65,45	80.188.955.189,00
Belanja Bantuan Sosial	26.006.700.000,00	25.080.119.970,00	96,44	22.045.948.400,00
Jumlah	**1.429.669.672.299,00**	**1.196.844.056.003,50**	**83,71**	**1.253.774.060.998,89**

	31 Desember 2025 (Rp)	31 Desember 2024 (Rp)
5.1.2.1.1 Belanja Pegawai	**593.246.236.546,00**	**601.206.220.152,89**

Realisasi Belanja Pegawai TA 2025 adalah sebesar Rp593.246.236.546,00 yang berarti mencapai 84,83% dari anggaran yang ditetapkan dalam APBD sebesar Rp699.355.211.116,00. Realisasi Belanja Pegawai TA 2025 mengalami penurunan sebesar Rp7.959.983.606,89 atau 1,32% dari realisasi TA 2024. Realisasi Belanja Pegawai merupakan belanja yang berasal dari gaji dan tunjangan serta penghasilan lainnya yang diberikan kepada Aparatur Sipil Negeri di lingkungan Pemerintah Kabupaten Hulu Sungai Selatan dengan rincian sebagai berikut:

Tabel 5.1.24 Rincian Realisasi Belanja Pegawai

Belanja Pegawai	Tahun 2025		%	Tahun 2024 Realisasi (Rp)
	Anggaran (Rp)	Realisasi (Rp)		
Gaji dan Tunjangan ASN	415.836.539.015,00	349.524.343.976,00	84,05	340.018.553.170,63
Tambahan Penghasilan ASN	258.870.635.805,00	224.089.259.015,00	86,56	174.225.873.542,26
Tambahan Penghasilan Berdasarkan Pertimbangan Objektif Lainnya ASN	0,00	0,00	0,00	67.731.434.449,00
Belanja Gaji dan Tunjangan DPRD	22.810.004.292,00	18.186.015.649,00	79,73	18.181.112.262,00
Belanja Gaji dan Tunjangan KDH/WKDH	925.552.004,00	546.737.906,00	59,07	207.326.729,00
Belanja Penerimaan Lainnya Pimpinan DPRD serta KDH/WKDH	912.480.000,00	899.880.000,00	98,62	841.920.000,00
Jumlah	**699.355.211.116,00**	**593.246.236.546,00**	**84,83**	**601.206.220.152,89**

	31 Desember 2025 (Rp)	31 Desember 2024 (Rp)
5.1.2.1.2 Belanja Barang dan Jasa	**530.559.384.305,50**	**550.211.887.257,00**

Realisasi Belanja Barang dan Jasa TA 2025 adalah sebesar Rp530.559.384.305,50 yang berarti mencapai 84,25% dari anggaran yang ditetapkan dalam APBD sebesar Rp629.771.967.308,00. Realisasi belanja barang dan jasa TA 2025 mengalami penurunan sebesar Rp19.652.502.951,50 atau 3,57% dari realisasi TA 2024. Realisasi belanja barang dan jasa merupakan belanja untuk pembelian/pengadaan barang yang nilai manfaatnya kurang dari 12 (dua belas) bulan dan/atau pemakaian jasa dalam melaksanakan program dan kegiatan pemerintahan daerah, dengan realisasi selama TA 2025 sebagai berikut:

Tabel 5.1.25 Rincian Realisasi Belanja Barang dan Jasa

Belanja Barang dan Jasa	Tahun 2025		%	Tahun 2024 Realisasi (Rp)
	Anggaran (Rp)	Realisasi (Rp)		
Belanja Barang	119.535.578.739,00	98.331.266.187,00	82,26	100.494.821.789,00
Belanja Jasa	176.433.995.983,00	144.866.892.855,00	82,11	146.811.466.872,00
Belanja Pemeliharaan	33.211.191.569,00	30.139.502.438,00	90,75	26.691.830.640,00
Belanja Perjalanan Dinas	77.470.388.004,00	59.843.522.946,00	77,25	78.940.798.776,00
Belanja Uang dan/Jasa untuk Diberikan kepada Pihak Ketiga/Pihak Lain/Masyarakat	9.822.081.210,00	6.204.610.802,00	63,17	7.562.886.686,00
Belanja Barang dan Jasa BOS	0,00	0,00	0,00	17.203.176.188,00
Belanja Barang dan Jasa BOSP	17.177.332.322,00	17.177.323.322,00	100,00	404.696.100,00

Belanja Barang dan Jasa	Tahun 2025		%	Tahun 2024 Realisasi (Rp)
	Anggaran (Rp)	Realisasi (Rp)		
Belanja Barang dan Jasa BOK Puskesmas	12.799.788.600,00	9.860.129.524,00	77,03	13.342.437.641,00
Belanja Barang dan Jasa Operasional BLUD	183.321.610.881,00	164.136.136.231,50	89,53	158.759.772.565,00
Jumlah	**629.771.967.308,00**	**530.559.384.305,50**	**84,25**	**550.211.887.257,00**

a. Belanja Barang

Realisasi Belanja Barang tahun 2025 adalah sebesar Rp98.331.266.187,00 terdiri atas belanja sebagai berikut:

Tabel 5.1.26 Rincian Belanja Barang

Belanja Barang (Persediaan)	Tahun 2025		%	Tahun 2024 Realisasi (Rp)
	Anggaran (Rp)	Realisasi (Rp)		
Belanja Barang Pakai Habis	117.869.352.088,00	96.768.752.233,00	82,10	99.777.370.789,00
Belanja Barang Tak Habis Pakai	0,00	0,00	0,00	10.500.000,00
Belanja Aset Tetap yang Tidak Mematuhi Kriteria Kapitalisasi	1.666.226.651,00	1.562.513.954,00	93,78	706.951.000,00
Jumlah	**119.535.578.739,00**	**98.331.266.187,00**	**82,26**	**100.494.821.789,00**

b. Belanja Jasa

Realisasi Belanja Jasa tahun 2025 sebesar Rp144.866.892.855,00 terdiri atas beberapa belanja jasa dengan rincian sebagai berikut:

Tabel 5.1.27 Rincian Realisasi Belanja Jasa

Belanja Jasa	Tahun 2025		%	Tahun 2024 Realisasi (Rp)
	Anggaran (Rp)	Realisasi (Rp)		
Belanja Jasa Kantor	99.230.541.256,00	75.100.403.796,00	75,68	80.438.540.889,00
Belanja Iuran Jaminan/Asuransi	66.408.910.620,00	62.175.371.345,00	93,63	59.720.154.288,00
Belanja Sewa Peralatan dan Mesin	2.058.156.000,00	1.266.110.600,00	61,52	583.000.000,00
Belanja Sewa Gedung dan Bangunan	227.160.000,00	152.364.000,00	67,07	346.058.200,00
Belanja Sewa Aset Tetap Lainnya	3.000.000,00	2.700.000,00	90,00	20.000.000,00
Belanja Jasa Konsultansi Kontruksi	5.941.500.000,00	4.991.769.956,00	84,02	4.411.135.931,00
Belanja Jasa Konsultansi Non Kontruksi	330.000.000,00	88.090.532,00	26,69	464.224.370,00
Belanja Jasa Ketersediaan Layanan (Availibility Payment)	0,00	0,00	0,00	39.704.700,00
Belanja Beasiswa Pendidikan ASN	907.050.000,00	179.146.042,00	19,75	184.288.054,00
Belanja Kursus, Pelatihan, Sosialisasi, Bintek dan Diklat	1.164.993.217,00	766.664.384,00	65,81	541.980.000,00
Belanja Jasa Insentif bagi Pegawai Non ASN atas Pemungutan Retribusi Daerah	0,00	0,00	0,00	1.330.440,00

Belanja Jasa	Tahun 2025		%	Tahun 2024 Realisasi (Rp)
	Anggaran (Rp)	Realisasi (Rp)		
Belanja Sewa Aset Tidak Berwujud	162.684.890,00	144.272.200,00	88,68	61.050.000,00
Jumlah	**176.433.995.983,00**	**144.866.892.855,00**	**82,11**	**146.811.466.872,00**

c. Belanja Pemeliharaan

Realisasi Belanja Pemeliharaan tahun 2025 sebesar Rp30.139.502.438,00 yang terdiri dari belanja Pemeliharaan Aset Tetap dengan rincian sebagai berikut:

Tabel 5.1.28 Rincian Realisasi Belanja Pemeliharaan

Belanja Pemeliharaan	Tahun 2025		%	Tahun 2024 Realisasi (Rp)
	Anggaran (Rp)	Realisasi (Rp)		
Belanja Pemeliharaan Tanah	70.200.000,00	45.103.000,00	64,25	44.945.000,00
Belanja Pemeliharaan Peralatan dan Mesin	3.422.535.000,00	1.977.333.715,00	57,77	2.176.674.067,00
Belanja Pemeliharaan Gedung dan Bangunan	4.154.565.544,00	3.895.029.685,00	93,75	3.861.576.130,00
Belanja Pemeliharaan Jalan, Irigasi dan Jaringan	25.016.791.025,00	23.957.572.038,00	95,77	20.520.428.995,00
Belanja Pemeliharaan Aset Tetap Lainnya	547.100.000,00	264.464.000,00	48,34	88.206.448,00
Jumlah	**33.211.191.569,00**	**30.139.502.438,00**	**90,75**	**26.691.830.640,00**

d. Belanja Perjalanan Dinas

Realisasi Belanja Perjalanan Dinas tahun 2025 sebesar Rp59.843.522.946,00. Berikut disajikan perbandingan anggaran dengan realisasi serta persentase tahun 2025 dan tahun 2024:

Tabel 5.1.29 Realisasi Belanja Perjalanan Dinas

Belanja Perjalanan Dinas	Tahun 2025		%	Tahun 2024 Realisasi (Rp)
	Anggaran (Rp)	Realisasi (Rp)		
Belanja Perjalanan Dinas Dalam Negeri	77.470.388.004,00	59.843.522.946,00	77,25	78.940.798.776,00
Jumlah	**77.470.388.004,00**	**59.843.522.946,00**	**77,25**	**78.940.798.776,00**

e. Belanja Uang dan/atau Jasa untuk diberikan kepada Pihak Ketiga/Pihak Lain/Masyarakat

Realisasi Belanja Uang dan/atau Jasa untuk diberikan kepada pihak ketiga/pihak lain/masyarakat sebesar Rp6.204.610.802,00 dengan rincian sebagai berikut:

Tabel 5.1.30 Realisasi Belanja untuk Pihak Ketiga/Pihak Lain

Belanja Untuk Pihak Ketiga/Pihak Lain/Masyarakat	Tahun 2025		%	Tahun 2024 Realisasi (Rp)
	Anggaran (Rp)	Realisasi (Rp)		
Belanja Uang	7.451.391.210,00	4.211.427.980,00	56,52	4.019.634.748,00
Belanja Jasa	2.370.690.000,00	1.993.182.822,00	84,08	3.543.251.938,00
Jumlah	**9.822.081.210,00**	**6.204.610.802,00**	**63,17**	**7.562.886.686,00**

f. Belanja Barang dan Jasa BOS

Belanja Barang dan Jasa BOS tahun 2025 direalisasi sebesar Rp0,00. Belanja Barang dan Jasa BOS terdiri atas belanja barang pada masing-masing sekolah

negeri dan swasta penerima dana BOS dengan rincian sebagai berikut:

Tabel 5.1.31 Rincian Belanja Barang dan Jasa BOS

Sekolah	Tahun 2025		%	Tahun 2024 Realisasi (Rp)
	Anggaran (Rp)	Realisasi (Rp)		
SD	0,00	0,00	0,00	12.047.796.588,00
SMP	0,00	0,00	0,00	5.155.379.600,00
Jumlah	**0,00**	**0,00**	0,00	**17.203.176.188,00**

g. Belanja Barang dan Jasa BOSP

Belanja Barang dan Jasa BOSP tahun 2025 direalisasi sebesar Rp17.177.323.322,00. Belanja Barang dan Jasa BOSP merupakan belanja pada sekolah PAUD dan Kesetaraan Negeri tahun 2025 dengan rincian sebagai berikut:

Tabel 5.1.32 Rincian Belanja Barang dan Jasa BOSP

Sekolah	Tahun 2025		%	Tahun 2024 Realisasi (Rp)
	Anggaran (Rp)	Realisasi (Rp)		
BOS	16.753.793.522,00	16.753.784.522,00	100,00	0,00
BOP PAUD	195.364.800,00	195.364.800,00	100,00	118.296.100,00
BOP Kesetaraan	228.174.000,00	228.174.000,00	100,00	286.400.000,00
Jumlah	**17.177.332.322,00**	**17.177.323.322,00**	**100,00**	**404.696.100,00**

h. Belanja Barang dan Jasa BOK

Belanja Barang dan Jasa BOK tahun 2025 direalisasi sebesar Rp9.860.129.524,00. Belanja Barang dan Jasa BOK terdiri atas belanja barang dan jasa pada masing-masing puskesmas yang berasal dari dana BOK dengan rincian sebagai berikut:

Tabel 5.1.33 Rincian Belanja Barang dan Jasa BOK

Puskesmas	Tahun 2025		%	Tahun 2024 Realisai (Rp)
	Anggaran (Rp)	Realisasi (Rp)		
Puskesmas Kandangan	656.328.500,00	493.600.000,00	75,21	657.536.918,00
Puskesmas Negara	866.240.300,00	705.108.714,00	81,40	1.006.677.509,00
Puskesmas Pasungkan	657.620.000,00	529.392.040,00	80,50	611.800.452,00
Puskesmas Telaga Langsat	825.854.000,00	648.856.385,00	78,57	848.468.762,00
Puskesmas Loksado	453.221.700,00	323.934.670,00	71,47	331.947.840,00
Puskesmas Gambah	498.467.100,00	383.000.812,00	76,84	386.276.810,00
Puskesmas Bajayau	623.508.000,00	473.807.549,00	75,99	664.957.578,00
Puskesmas Padang Batung	599.274.500,00	425.453.363,00	70,99	632.212.583,00
Puskesmas Wasah	508.400.000,00	392.706.768,00	77,24	451.283.200,00
Puskesmas Kalumpang	587.028.500,00	483.833.323,00	82,42	551.771.184,00
Puskesmas Sungai Raya	701.176.000,00	513.360.934,00	73,21	622.271.302,00
Puskesmas Sungai Pinang	647.528.500,00	525.965.476,00	81,23	627.124.314,00
Puskesmas Bamban	454.791.500,00	325.059.518,00	71,47	423.262.771,00
Puskesmas Kaliring	723.979.000,00	584.568.653,00	80,74	974.241.401,00
Puskesmas Jambu Hilir	770.395.500,00	569.865.432,00	73,97	835.617.599,00

Puskesmas	Tahun 2025		%	Tahun 2024 Realisai (Rp)
	Anggaran (Rp)	Realisasi (Rp)		
Puskesmas Bayanan	557.216.500,00	440.843.921,00	79,12	593.345.631,00
Puskesmas Malinau	350.394.500,00	256.064.023,00	73,08	460.981.899,00
Puskesmas Simpur	576.701.500,00	471.160.387,00	81,70	697.227.391,00
Puskesmas Baruh Jaya	605.296.000,00	460.295.322,00	76,04	692.205.423,00
Puskesmas Batang Kulur	513.338.000,00	390.457.857,00	76,06	622.147.886,00
Puskesmas Angkinang	623.029.000,00	462.794.377,00	74,28	651.079.188,00
Jumlah	**12.799.788.600,00**	**9.860.129.524,00**	**77,03**	**13.342.437.641,00**

i. Belanja Barang dan Jasa BLUD

Belanja Barang dan Jasa BLUD tahun 2025 direalisasi sebesar Rp164.136.136.231,50. Belanja Barang dan Jasa BLUD terdiri atas belanja barang pada masing-masing BLUD Rumah Sakit dan Puskesmas dengan rincian sebagai berikut:

Tabel 5.1.34 Rincian Belanja Barang dan Jasa Dana BLUD

BLUD	Tahun 2025		%	Tahun 2024 Realisasi (Rp)
	Anggaran (Rp)	Realisasi (Rp)		
RSUD Brigjend H. Hasan Basry	147.963.267.210,00	134.642.623.677,00	91,00	123.083.535.252,00
RSUD Daha Sejahtera	16.588.937.459,00	13.056.653.348,50	78,71	20.469.586.272,00
Puskesmas Kandangan	1.581.328.000,00	1.518.115.169,00	96,00	1.414.680.188,00
Puskesmas Negara	2.644.039.353,00	2.269.072.069,00	85,82	2.065.525.158,00
Puskesmas Pasungkan	1.023.091.770,00	898.333.950,00	87,81	698.105.634,00
Puskesmas Telaga Langsat	685.706.105,00	565.070.464,00	82,41	591.464.450,00
Puskesmas Loksado	387.894.410,00	324.654.190,00	83,70	310.406.120,00
Puskesmas Gambah	758.917.578,00	492.608.582,00	64,91	311.270.391,00
Puskesmas Bajayau	783.504.882,00	669.543.041,00	85,45	568.988.369,00
Puskesmas Padang Batung	723.257.459,00	685.558.441,00	94,79	663.557.052,00
Puskesmas Wasah	457.395.773,00	406.283.327,00	88,83	384.282.471,00
Puskesmas Kalumpang	453.972.640,00	426.639.276,00	93,98	445.384.809,00
Puskesmas Sungai Raya	788.470.461,00	632.835.385,00	80,26	577.409.116,00
Puskesmas Sungai Pinang	1.056.685.092,00	965.003.887,00	91,32	794.226.671,00
Puskesmas Bamban	452.521.837,00	427.093.022,00	94,38	325.021.205,00
Puskesmas Kaliring	763.256.762,00	716.403.977,00	93,86	645.734.517,00
Puskesmas Jambu Hilir	1.390.136.721,00	1.183.626.338,00	85,14	996.206.129,00
Puskesmas Bayanan	886.765.084,00	798.969.590,00	90,10	763.575.175,00
Puskesmas Malinau	304.082.333,00	257.321.314,00	84,62	276.192.664,00
Puskesmas Simpur	1.134.575.700,00	1.079.467.588,00	95,14	1.146.973.681,00
Puskesmas Baruh Jaya	955.770.299,00	817.132.589,00	85,49	815.912.326,00
Puskesmas Batang Kulur	411.036.485,00	325.924.800,00	79,29	357.863.215,00
Puskesmas Angkinang	1.126.997.468,00	977.202.207,00	86,71	1.053.871.700,00
Jumlah	**183.321.610.881,00**	**164.136.136.231,50**	**89,53**	**158.759.772.565,00**

5.1.2.1.3 Belanja Subsidi

31 Desember 2025 (Rp)	31 Desember 2024 (Rp)
125.298.000,00	**121.050.000,00**

Subsidi adalah semua bantuan dalam bentuk uang yang diberikan pemerintah kepada perusahaan swasta maupun perusahaan pemerintah (BUMN/BUMD) dengan tujuan untuk menjaga stabilisasi harga untuk pengendalian inflasi.

Belanja subsidi bagian dari Peraturan Bupati Hulu Sungai Selatan Nomor 23 Tahun 2024 tentang Petunjuk Pelaksanaan Penggunaan Belanja Tidak Terduga dalam Rangka Pengendalian Inflasi Daerah.

Realisasi Belanja Subsidi TA 2025 sebesar Rp125.298.000,00 yang berarti mencapai 8,62% dari total anggaran yang ditetapkan pada APBD sebesar Rp1.453.655.600,00. Rincian belanja subsidi sebagai berikut:

Tabel 5.1.35 Rincian Belanja Subsidi

Belanja Subsidi	Tahun 2025		%	Tahun 2024 Realisasi (Rp)
	Anggaran (Rp)	Realisasi (Rp)		
Belanja Subsidi Kepada BUMN	153.600.000,00	125.298.000,00	81,57	121.050.000,00
Belanja Subsidi Kepada BUMD	1.300.055.600,00	0,00	0,00	0,00
Jumlah	**1.453.655.600,00**	**125.298.000,00**	**8,62**	**121.050.000,00**

Belanja Subsidi kepada BUMN terealisasi sebesar Rp125.298.000,00 diberikan kepala Perum Bulog Barabai yang telah bekerjasama dengan Dinas Ketahanan Pangan sebesar Rp38.100.000,00 dan Dinas Perdagangan sebesar Rp87.198.000,00 dalam penyediaan barang kebutuhan pasar murah selama tahun 2025, adapun belanja bahan pokok yang disubsidi berupa pembayaran minyak goreng dan gula pasar. Realisasi ini tidak terlalu besar karena dalam penggunaannya mempertimbangkan harga bahan pokok di pasaran dan tingkat inflasi di Kabupaten Hulu Sungai Selatan.

Belanja Subsidi kepada BUMD yang berada pada Dinas Tenaga Kerja, Koperasi, Usaha Kecil dan Perindustrian tidak terealisasi karena belum adanya penetapan Peraturan Bupati (Perbup) sebagai dasar pelaksanaan kegiatan.

5.1.2.1.4 Belanja Hibah

31 Desember 2025 (Rp)	31 Desember 2024 (Rp)
47.833.017.182,00	**80.188.955.189,00**

Hibah merupakan pemberian uang/barang atau jasa kepada penerima yang secara spesifik telah ditetapkan peruntukannya, bersifat tidak wajib dan tidak mengikat, serta tidak secara terus menerus yang bertujuan untuk menunjang penyelenggaraan urusan pemerintah daerah.

Pengelolaan hibah terakhir diatur melalui Peraturan Bupati Hulu Sungai Selatan Nomor 38 Tahun 2023 tentang Perubahan kedua atas Peraturan Bupati Hulu Sungai Selatan Nomor 4 Tahun 2021 tentang Pedoman Pemberian Hibah dan Bantuan Sosial yang Bersumber dari Anggaran Pendapatan dan Belanja Daerah Kabupaten Hulu Sungai Selatan.

Realisasi Belanja Hibah TA 2025 sebesar Rp47.833.017.182,00 yang berarti mencapai 65,45% dari total anggaran yang ditetapkan pada APBD sebesar Rp73.082.138.275,00. Realisasi belanja hibah TA 2025 mengalami penurunan

sebesar Rp32.355.938.007,00 atau 40,35% dari realisasi TA 2024.

Tabel 5.1.36 Rincian Belanja Hibah

Belanja Hibah	Tahun 2025		%	Tahun 2024
	Anggaran (Rp)	Realisasi (Rp)		Realisasi (Rp)
Belanja Hibah Uang Kepada Pemerintah Pusat	1.172.675.000,00	1.172.675.000,00	100,00	950.000.000,00
Belanja Hibah Barang Kepada Pemerintah Pusat	30.881.133.600,00	9.458.050.139,00	30,63	339.000.000,00
Jumlah Belanja Hibah Kepada Pemerintah Pusat	32.053.808.600,00	10.630.725.139,00	33,17	1.289.000.000,00
Belanja Hibah Kepada Badan Lembaga yang bersifat Nirlaba, Sukarela dan sosial yang dibentuk berdasarkan Peraturan Perundang-undangan	3.805.350.000,00	3.547.455.000,00	93,22	42.445.302.500,00
Belanja Hibah Kepada Badan Lembaga Nirlaba, Sukarela dan sosial yang telah memiliki surat keterangan terdaftar	12.897.846.600,00	11.110.273.722,00	86,14	4.461.593.200,00
Belanja Hibah Kepada Badan Lembaga Nirlaba, Sukarela bersifat sosial kemasyarakatan	10.028.257.075,00	8.570.798.541,00	85,47	16.100.656.323,00
Belanja Hibah Kepada Organisasi kemasyarakatan yang berbadan Hukum Indonesia	4.050.000.000,00	4.050.000.000,00	100,00	5.200.000.000,00
Jumlah Belanja Hibah Kepada Badan , Lembaga, Ormas yang Berbadan Hukum Indonesia	30.781.453.675,00	27.278.527.263,00	88,62	68.207.552.023,00
Belanja Hibah Uang Dana BOS yang diterima oleh Satdikdas Negeri	36.250.000,00	36.250.000,00	100,00	0,00
Belanja Hibah Uang Dana BOS yang diterima oleh Satdikdas Swasta	0,00	0,00	0,00	1.346.400.000,00
Belanja Hibah Uang Dana BOS yang diterima oleh Satdikmen Swasta	85.750.000,00	85.750.000,00	100,00	0,00
Jumlah Belanja Hibah Dana BOS	122.000.000,00	122.000.000,00	100,00	1.346.400.000,00
Belanja Hibah Bantuan Keuangan Kepada Partai Politik	1.287.760.000,00	1.287.760.000,00	100,00	1.243.829.166,00
Jumlah Belanja Bantuan Keuangan Kepada Partai Politik	1.287.760.000,00	1.287.760.000,00	100,00	1.243.829.166,00
Belanja Hibah Dana BOSP	8.837.116.000,00	8.514.004.780,00	96,34	8.102.174.000,00
Jumlah Belanja Hibah dana BOSP	8.837.116.000,00	8.514.004.780,00	96,34	8.102.174.000,00
Jumlah	**73.082.138.275,00**	**47.833.017.182,00**	**65,45**	**80.188.955.189,00**

a. Belanja Hibah Kepada Pemerintah Pusat

Belanja Hibah Kepada Pemerintah Pusat TA 2025 sebesar Rp10.630.725.139,00 dengan rincian sebagai berikut:

Tabel 5.1.37 Rincian Belanja Hibah Kepada Pemerintah Pusat

Belanja Hibah	Tahun 2025		%	Tahun 2024 Realisasi (Rp)
	Anggaran (Rp)	Realisasi (Rp)		
Belanja Hibah Uang Kepada Pemerintah Pusat	1.172.675.000,00	1.172.675.000,00	100,00	950.000.000,00
Belanja Hibah Barang Kepada Pemerintah Pusat	30.881.133.600,00	9.458.050.139,00	30,63	339.000.000,00
Jumlah	**32.053.808.600,00**	**10.630.725.139,00**	**33,17**	**1.289.000.000,00**

1. Realisasi Belanja Hibah Uang Kepada Pemerintah Pusat sebesar Rp1.172.675.000,00 atau mencapai 100% dari total anggaran APBD sebesar Rp1.172.650.000,00. Belanja Hibah uang kepada pemerintah pusat direalisasikan pada Dinas Perumahan Rakyat, Kawasan Permukiman dan Lingkungan Hidup kepada Polisi Resort Hulu Sungai Selatan berupa barang sesuai dengan Berita Acara Nomor 000.7.7.1/1682/DISPERA KPLH/2025 Tanggal 24 September 2025.
2. Realisasi Belanja Hibah Barang kepada Pemerintah Pusat sebesar

Rp9.458.050.139,00 atau mencapai 30,63% dari total anggaran APBD sebesar Rp30.881.133.600,00. Belanja hibah barang kepada pemerintah pusat direalisasikan sebagai berikut:

Tabel 5.1.38 Rincian Belanja Hibah Barang Kepada Pemerintah Pusat

SKPD	Hibah Kepada	Tahun 2025 Realisasi (Rp)	Keterangan
Dinas Pekerjaan umum dan Tata Ruang	Kepolisian Negara Republik Indonesia, Daerah Kalimantan Selatan, Resor Hulu Sungai Selatan	100.364.500,00	Perencanaan Pembangunan Gedung Polsek Angkinang 600.1.15.2/STP/ 02/PRC-PGPA/DisPUTR tanggal 29 Agustus 2025
		30.470.500,00	Perencanaan Pembangunan Pos Keamanan di Kec. Loksado,600.1.15.2/STP/02/PRC.PPKLoksado/DisPUTR tanggal 18 September 2025
		496.200.000,00	Pembangunan Pos Keamanan di Kec. Loksado, 600.1.15.2/PHO.05/02/PPKLoksado/DisPUTR tanggal 29 Desember 2025
		25.697.500,00	Pengawasan Pembangunan Pos Keamanan di Kec. Loksado,600.1.15.2/STP/02/PWS.PPKLoksado/DisPUTR tanggal 29 Desember 2025
		100.511.500,00	Perencanaan Rehabilitasi Polsek Sungai Raya, 600.1.15.2/STP/02/PRC.RPSR/DisPUTR tanggal 11 Oktober 2025
		3.453.000.000,00	Rehabilitasi Polsek Sungai Raya, 600.1.17.2/PHO.05//RPSR/DisPUTR tanggal 29 Desember 2025
		90.577.000,00	Pengawasan Rehabilitasi Polsek Sungai Raya, 600.1.15.2/02/PWS.RPSR/DisPUTR tanggal 16 Desember 2025
		90.466.000,00	Pengawasan Pembangunan Asrama Pandai Getah Polres Hulu Sungai Selatan, 600.1.15.2/STP/02/PWS.PG-APGP/DisPUTR tanggal 16 Desember 2025
		99.450.450,00	Perencanaan Pembangunan Gedung beserta Pagar dan Urug Lahan Rutan Polres Hulu Sungai Selatan, 600.1.15.2/STP/02/PRC.PAPP/DisPUTR tanggal 1 Desember 2025
		100.531.480,00	Perencanaan Peningkatan Pagar Samping Kantor Polres Hulu Sungai Selatan, 600.1.15.2/STP/02/PRC.PPSKP /DisPUTR, tanggal 1 Desember 2025
		100.461.550,00	Perencanaan Perbaikan Asrama Paharuangan Polres Hulu Sungai Selatan, 600.1.15.2/STP/02/PRC.PAPP/ DisPUTR, tanggal 1 Desember 2025
		100.345.000,00	Perencanaan Perbaikan Klinik Seksi Dokkes Polres Hulu Sungai Selatan 600.1.15.2/STP/02/PRC.PKSDP/ DisPUTR tanggal 1 Desember 2025
	Jumlah	**4.788.075.480,00**	
Dinas Pekerjaan umum dan Tata Ruang	Kejaksaan Tinggi Provinsi Kalimantan Selatan	100.594.750,00	Perencanaan Pembangunan/Penyediaan Sarana Prasarana di KantorKejati Kalsel 600.1.15.2/STP/02/ PRC.PGPSP/DisPUTR tanggal 24 Oktober 2025
		1.956.500.000,00	Pembangunan/Penyediaan Sarana Prasarana di Kantor Kejati Kalsel 600.1.15.2/02/PSPKKK/DisPUTR tanggal 29 Desember 2025
		94.666.900,00	Pengawasan Pembangunan/Penyediaan Sarana Prasarana di Kantor Kejati Kalsel 600.1.15.2/STP/02/ PPSPKKK/DisPUTR 29 Desember 2025
		24.697.500,00	Perencanaan Pembangunan Pos Jaga Kejati Kalsel 600.1.15.2/STP/02/PRC.PGPJKK/DisPUTR tanggal 10 Oktober 2025
		277.550.400,00	Pembangunan Pos Jaga Kejati Kalsel 600.1.15.2/PHO.05/PPJKK/DisPUTR tanggal 29 Desember 2025
		19.792.600,00	Pengawasan Pembangunan Pos Jaga Kejati Kalsel, 600.1.15.2/STP/02/PPPJKK/DisPUTR tanggal 29 Desember 2025
	Jumlah	**2.473.802.150,00**	

SKPD	Hibah Kepada	Tahun 2025 Realisasi (Rp)	Keterangan
Dinas Pekerjaan umum dan Tata Ruang	Kejaksaan Negeri Hulu Sungai Selatan	99.611.500,00	Perencanaan Rehabilitasi Rumah Jabatan Kejari (Lanjutan), 600.1.15.2/STP/02/PRC.RRJK/DisPUTR tanggal 31 Oktober 2025
		673.082.355,00	Rehabilitasi Rumah Jabatan Kejari (Lanjutan), 29 Desember 2025
		95.646.300,00	Pengawasan Rehabilitasi Rumah Jabatan Kejari (Lanjutan), 600.1.15.2/STP/02/PWS.RRJK-L/DisPUTR 29 Desember 2025
		100.345.000,00	Perencanaan Rehabilitasi Kantor Kejaksaan 600.1.15.2/STP/02/PRC.RKJ/DisPUTR, tanggal 1 Desember 2025
	Jumlah	**968.685.155,00**	
Dinas Pekerjaan umum dan Tata Ruang	Koramil 1003 Hulu Sungai Selatan	100.500.500,00	Perencanaan Rehabilitasi Kantor Koramil 1003-08/Akd Dim, 600.1.15.2/STP/02/RKK1003AkdDim/DisPUTR tanggal 1 Desember 2025
		100.500.500,00	Perencanaan Rehabilitasi Kantor Koramil 1003-08/Daha Selatan, 600.1.15.2/STP/02/RRDKodim/DisPUTR tanggal 1 Desember 2025
		99.500.500,00	Perencanaan Rehabilitasi Rumah Dinas Kodim 1003/HSS, 600.1.15.2/STP/02/RRDKodim/DisPUTR tanggal 1 Desember 2025
	Jumlah	**300.501.500,00**	
Dinas Pekerjaan umum dan Tata Ruang	Pondok Pesantren Ibnu Mas'ud Putri	**100.262.176,00**	Perencanaan Paving Blok Jalan dan Pembuatan Drainase Ponpes Ibnu Mas'ud Putri, 600.1.15.2/STP/02/PRC.PBJDIB/DisPUTR 28 November 2025
	Pesantren Tahfizul Qur'an Gambah Dalam Hulu Sungai Selatan	**100.411.600,00**	Perencanaan Pembangunan Asrama Putri di Pondok Pesantren Tahfizul Qur'an, 600.1.15.2/STP/02/PRC.PASPP/DisPUTR 5 Desember 2025
	Komisi Pemilihan Umum Hulu Sungai Selatan	**100.429.693,00**	Perencanaan Pembangunan Kantor KPU Kab. HSS,600.1.15.2/STP/02/PRC.PKKPU/DisPUTR tanggal 23 Oktober 2025
	Jumlah	**8.832.167.754,00**	
Sekretariat Daerah	Sat. Intel dan Sat. Reskrim Polres HSS	291.235.585,00	Berupa Barang Mebeler
		332.646.800,00	Berupa Barang Sarana dan Prasarana
	Sat. Reskrim Polres HSS	2.000.000,00	Berupa Barang Sarana dan Prasarana
	Jumlah	**625.882.385,00**	
Jumlah		**9.458.050.139,00**	

Pada belanja hibah barang kepada pemerintah pusat terdapat ketidak tepatan penganggaran belanja hibah barang yaitu hibah kepada Pondok Pesantren yang seharusnya dianggarkan pada kode rekening belanja hibah barang kepada badan, lembaga yang bersifat nirlaba, sukarela dan sosial yang dibentuk berdasarkan peraturan perundang-undangan.

b. Belanja Hibah Kepada Badan, Lembaga, Organisasi Kemasyarakatan yang Berbadan Hukum Indonesia

Belanja Hibah Kepada Badan, Lembaga, Organisasi Kemasyarakatan yang berbadan Hukum Indonesia tahun 2025 direalisasi sebesar Rp27.273.117.279,00 atau mencapai 88,60% dari total anggaran APBD sebesar Rp30.781.453.675,00 dengan rincian sebagai berikut:

Tabel 5.1.39 Rincian Belanja Uang Hibah Kepada Badan, Lembaga Organisasi Kemasyarakatan yang Berbadan Hukum Indonesia

Belanja Hibah	Tahun 2025		%	Tahun 2024 Realisasi (Rp)
	Anggaran (Rp)	Realisasi (Rp)		
Belanja Hibah Kepada Badan Lembaga yang bersifat Nirlaba, Sukarela dan sosial yang dibentuk berdasarkan Peraturan Perundang-undangan	3.805.350.000,00	3.547.455.000,00	93,22	42.445.302.500,00
Belanja Hibah Kepada Badan Lembaga Nirlaba, Sukarela dan sosial yang telah memiliki surat keterangan terdaftar	12.897.846.600,00	11.110.273.722,00	86,14	4.461.593.200,00
Belanja Hibah Kepada Badan Lembaga Nirlaba, Sukarela bersifat sosial kemasyarakatan	10.028.257.075,00	8.565.388.557,00	85,41	16.100.656.323,00
Belanja Hibah Kepada Organisasi kemasyarakatan yang berbadan Hukum Indonesia	4.050.000.000,00	4.050.000.000,00	100,00	5.200.000.000,00
Jumlah	**30.781.453.675,00**	**27.273.117.279,00**	**88,60**	**68.207.552.023,00**

Tabel 5.1.40 Rincian Belanja Hibah Kepada Badan, Lembaga yang bersifat Nirlaba, Sukarela dan Sosial yang dibentuk berdasarkan peraturan Perundang-undangan

SKPD	Hibah Kepada	Tahun 2025 Realisasi (Rp)	Keterangan
Dinas Pendidikan dan Kebudayaan	KPOTI	400.000.000,00	Berupa uang BA 400.6.3.1/6832.BAST/DISDIKBUD tanggal 24 Oktober 2025
	SMK 2 Kandangan	47.035.000,00	Berupa uang BA 400.3.13.2/8009/Disdikbud tanggal 17 Desember 2025
	Jumlah	**447.035.000,00**	
Dinas Pemuda Olahraga dan Pariwistaa	KNPI Kab HSS	200.000.000,00	Berupa Uang BA 00142 tanggal 8 Mei 2025
	Kwarcab Pramuka Kab. Hulu Sungai Selatan	200.000.000,00	Berupa Uang BA 0580 tanggal 26 September 2025
	Jumlah	**400.000.000,00**	
Setda Bagian Kesejahteraan Rakyat	Forum Komuikasi Pondok Pesantren	304.000.000,00	BA 000.4.3.2/03/Kesra/2025 tanggal 12 September 2025
	Majelis Ulama Indonesia (MUI)	1.625.000.000,00	Berupa Uang, BA 000.4.3.2/02/Kesra/2025 tanggal 10 Maret 2025, BA 000.4.3.2/03/Kesra/2025 tanggal 12 September 2025
	BAZNAS	420.000.000,00	Berupa Uang BA 000.4.3.2/02/Kesra/2025 tanggal 10 maret 2025 dan BA 000.4.3.2/03/Kesra/2025 tanggal 12 September 2025
	Lembaga Pengembangan Tilawati Qur'an	351.420.000,00	BA 000.4.3.2/03/Kesra/2025 tanggal 12 September 2025
	Jumlah	**2.700.420.000,00**	
Jumlah		**3.547.455.000,00**	

Tabel 5.1.41 Rincian Belanja Hibah Kepada Badan dan Lembaga yang bersifat Nirlaba, Sukarela dan Sosial yang telah memiliki Surat keterangan terdaftar

SKPD	Hibah Kepada	Realisasi Tahun 2025 (Rp)	Keterangan
Dinas Perumahan Rakyat, KPLH	M. Nurhan (Ketua Pengurus Mesjid Al-Baitul Ma'mur	128.540.519,00	Berupa Barang 600.2/01/BAST-MBM/Perkim/DISPERAKPLH/2025 tanggal 29 Desember 2025
	Abdul Razak, ST (CV. Mata Kosultan)	14.574.300,00	Berupa Barang 01/PHP-PWS.PSU.MABM.DKJ(KPB)/kim-DisperaKPLH/2025 tanggal 22 Desember 2025

SKPD	Hibah Kepada	Realisasi Tahun 2025 (Rp)	Keterangan
	Jumlah	**143.114.819,00**	
Dinas Pertanian	Poktan Walatund dkk	217.749.999,00	Berupa Mesin Perontok, BA 000.3/04/BASTB/PPK/MESINPERONTOK/E/DISTAN/2025 tanggal 17 Juli 2025
	Poktan Bandulan Kec. Angkinang	198.624.900,00	Berupa JUT, BA 000.3/127/BASTP/PPK/JUT-Bandulan/PL/Distan/2025 tanggal 4 Nopember 2025
	Poktan Sederhana Kec. Telaga langsat	139.559.278,00	Berupa JUT, BA 000.3/124/BASTP/PPK/JUT Sederhana/PL/Distan/2025 Tanggal 17 Nopember 2025
	Poktan Tunas Muda Kec. Angkinang	199.257.605,00	Berupa JUT, BA 000.3/088/BASTP/PPK/JUT-Tunas Muda/PL/Distan/2025 Tanggal 30 Oktober 2025
	Poktan Budi Membangun Ds. TawiaKec.Angkinang	348.300.248,00	Berupa JUT, BA 000.3/176/BASTP/PPK/JUT-Budi Membanguan/PL/Distan/2025 Tanggal 5 Desember 2025
	Poktan Bata Ds. Bakarung Kec.Angkinang	348.518.045,00	Berupa JUT, BA 000.3/142/BASTP/PPK/JUT-Bata/PL/Distan/2025Tanggal 3 Desember 2025
	Poktan Pematang Gudam Ds.Panjampang Bahagia Kec. Simpur	346.907.109,00	Berupa JUT, BA 000.3/179/BASTP/PPK/JUTP.Gudam/PL/Distan/2025 Tanggal 12 Desember 2025
	Poktan TarunaMembangun Kec. Padang Batung	235.713.940,00	Berupa JUT, BA 000.3/07.2/BASTP/PPK/JUT-TM/T/Distan/2025 tanggal 29 Desember 2025
	Poktan Mapar Ds. Batang Kulur Kanan Kec. Sungai Raya	271.337.715,00	Berupa JUT, BA 000.3/139/BASTP/PPK/JUT Mapar/PL/Distan/2025 tanggal 4 Desember 2025
	Poktan Fajar Manyingsing Ds. Ida Manggala Kec. Sungai Raya	411.000.000,00	Berupa JUT, BA 000.3/02.2/BASTP/PPK/JUT-FM/T/Distan/2025 tanggal 3 Desember 2025
	Poktan Lintingan Sungai Kupang Kec. Kandangan	270.786.899,00	Berupa JUT, BA 000.3/136/BASTP/PPK/JUT-Lintingan/PL/Distan/2025 tanggal 2 Desember 2025
	Poktan Telaga Bahari,Lungau Kec. Kandangan	534.000.000,00	Berupa JUT, BA 000.3/03.2/BASTP/PPK/JUT-TB/T/Distan/2025 tanggal 18 Desember 2025
	Poktan Sumber Bahagia,Hamayung Kec. Daha Utara	535.000.000,00	Berupa JUT
	Poktan Swarga Kec. Daha Selatan	163.338.088,00	Berupa JUT, BA 000.3/200/BASTP/PPK/JUT-Swarga/PL/Distan/2025 tanggal 12 Desember 2025
	Poktan Sinar Bahagia, Lungau Kec. Kandangan	750.000.000,00	Berupa JUT, BA 000.3/04.2/BASTP/PPK/JUT-SB/T/Distan/2025 tanggal 22 Desember 2025
	Poktan Desa Paharangan Kec. Daha Utara	2.135.000.000,00	Berupa JUT
	Poktan Berkat Cangkal Sungai Kupang Kec. Kandangan	589.000.000,00	Berupa JUT
	Poktan Serba Usaha Kecamatan Telaga Langsat	104.780.617,00	Berupa JUT, BA 000.3/091/BASTP/PPK/JUT-Serba Usaha/Distan/2025 tanggal 30 Oktober 2025
	Poktan Desa Tawia Tembus Kayu Abang Kec. Angkinang	1.370.000.000,00	Berupa JUT, BA 000.3/08.2/BAST/PPK/JUT-Tawia/T/Distan/2025 Tanggal 24 Desember 2025
	Poktan Anglai Kec.Padang Batung	237.524.672,00	Berupa JUT, BA 000.3/212/BAST/PPK/JUT/Anglai/PL/2025 tanggal 24 Desember 2025
	Poktan Buluh Kulur Ds. Garunggang Kec.Simpur	347.671.422,00	Berupa JUT, BA 000.3/182/BASTP/PPK/JUT/Buluh Kulur/PL/ Distan/2025 tanggal 12 Desember 2025
	Desa Tambak Bitin dan Desa Pakan Dalam, Kec. Daha Utara	379.353.600,00	Berupa Sumur BOR, BA 000.3/173/BASTP/PPK/SBTBPD/PL/ Distan/2025 tanggal 22 Desember 2025
	KELOMPOK TANI USAHA BERSAMA, RAKAT MUFAKAT	254.705.810,00	Berupa Ternak Itik
	Poktan Gua Makmur	130.993.131,00	Berupa JUT, BA 000.3/197/BAST/PPK/PPPGM/PL/Distan/2025 Tanggal 24 Desember 2025

SKPD	Hibah Kepada	Realisasi Tahun 2025 (Rp)	Keterangan
	Poktan Mali Mali Desa Taniran Selatan Kec. Angkinang	172.114.982,00	Berupa JUT, BA 000.3/188/BASTP/PPK/JUT Mali Mali/PL/Distan/2025 tanggal 19 Desember 2025
	Poktan Maju Terus Ds. Kapuh Kec. Simpur	139.888.643,00	Berupa JUT, BA 000.3/203/BASTP/PPK/JUT Maju Terus/PL/Distan/2025 tanggal 10 Desember 2025
	Bangunan P4S	84.782.200,00	Berupa Bangunan, BA 000.3/206/BASTP/PPK/P4S/PL/Distan/2025 tanggal 19 Desember 2025
	Roda 3 UPPO	51.250.000,00	Berupa Roda Tiga, BA 000.3/04/BART/PPK/R3UPPO/E/DISTAN/2025 tanggal 19 Desember 2025
	Jumlah	**10.967.158.903,00**	
Jumlah		**11.110.273.722,00**	

Tabel 5.1.42 Rincian Belanja Hibah Kepada Badan dan Lembaga Nirlaba, Sukarela dan Sosial kemasyarakatan

SKPD	Hibah Kepada	Realisasi Tahun 2025 (Rp)	Keterangan
Dinas Pendidikan dan Kebudayaan	Dewan Kesenian HSS	1.030.000.000,00	Berupa Uang, BA 400.6.3.1/7788.BAST/DISDIKBUD, 8 Desember 2025
	Yayasan Pusaka Budaya Banua HSS	850.000.000,00	beurpa uang, BA 400.6.3.1/5804/DISDIKBUD tanggal 11 September 2025
	15 Kelompok/Group Maulid Habsy, Burdah	365.609.900,00	Berupa Barang, BA 400.6.3.1/8434-8436,8588-8591,8625-8631 Tanggal 30 dan 31 Desember 2025
	Yayasan Pusaka Budaya	391.342.836,00	Berupa pembuatan monumen patigan desa amawang, BA 400.6.2/8428.BAST/ DISDIKBUD tanggal 29 Desember 2025
	75 PAUD/TK/KB	715.950.000,00	Berupa Laptop, BA 400.3.3/302-376/BAST/DISDIKBUD tanggal 23 Juli 2025
	4 PAUD/TK/KB	197.199.799,00	Berupa Alat Permainan Edukatif (APE) , BA 400.3.3/392-395/BAST/DISDIKBUD tanggal 8 Desember 2025
	PAUD/KB Tarbiyatul Furqan	165.779.291,00	Berupa pembangunan ruang kelas baru BA 400.3.3/381/BAST/DISDIKBUD tanggal 21 november 2025
	TK Kemala Bhayangkari 06 Kandangan	194.992.749,00	Berupa pembangunan ruang kelas baru BA 400.3.3/386/BAST/DISDIKBUD tanggal 2 Desember 2025
	TK Pertiwi XVII	157.282.664,00	Berupa Rehab ruang kelas BA 400.4.4/380/BAST/DISDIKBUD tanggal 21 Nopember 2025
	TK Seribu Daya	181.998.616,00	Berupa ruang rehab kelas BA 400.4.4/379/BAST/DISDIKBUD tanggal 21 Nopember 2025
	Jumlah	**4.250.155.855,00**	
Satuan Polisi Pamong Praja dan Damkar	Kerukunan BPK Kab. HSS	1.900.000.000,00	Berupa uang, BA 300.2/7.1//Satpol PP-Damkar tanggal 19 Juni 2025
	Jumlah	**1.900.000.000,00**	
Dinas Sosial	Forum Komunikasi Karang Taruna Kab.HSS	199.750.336,00	Berupa uang, BA No.000.4.3.2/29/Dissos tanggal 1 April 2025
	Jumlah	**199.750.336,00**	
Sekretariat Daerah	Mesjid Qoba Amawang Kanan	350.000.000,00	Berupa Uang, BA 000.4.3.2/02/Kesra/2025 tanggal 10 Maret 2025
	Majelis Ta'lim Laskar alawiyyin	350.000.000,00	Berupa Uang, BA 000.4.3.2/02/Kesra/2025 tanggal 10 Maret 2025
	Langgar Mazra'atul Akhirah	35.000.000,00	Berupa Uang, BA 000.4.3.2/03/Kesra/2025 tanggal 12 September 2025
	Jumlah	**735.000.000,00**	
Dinas Perikanan	KUB Papadaan Desa Muning Baru	129,315,000.00	Berupa Perahu motor tempel, Tanggal 22 Desember 2025

SKPD	Hibah Kepada	Realisasi Tahun 2025 (Rp)	Keterangan
	KUB Sumber Maju Desa Muning Baru	26,600,000.00	BerupaTempirai, Tanggal 22 Desember 2025
	KUB Bina Bersama Desa Pandan Sari	155,178,000.00	Berupa Perahu motor tempel, Tanggal 22 Desember 2025
	KUB Mujakarah Desa Parigi	76,000,000.00	BerupaTempirai, Tanggal 22 Desember 2025
	KUB Bina Jaya Desa Parigi	76,000,000.00	Berupa Tempirai tanggal 22 Desember 2025
	KUB Barkat Bersama Desa Pekapuran Kecil	258,630,000.00	Berupa Perahu motor tempel, Tanggal 22 Desember 2025
	KUB Maju Bersama Desa Sungai Mandala	219,835,500.00	Berupa Perahu motor tempel, Tanggal 22 Desember 2025
	KUB Berkah Bersama Desa Paramaian	155,178,000.00	Berupa Perahu motor tempel, Tanggal 22 Desember 2025
	KUB Berkat Bersama Desa Bangkau	38,794,500.00	Berupa Perahu motor tempel, Tanggal 22 Desember 2025
	KUB Hantasan Desa Sungai Kupang	64,657,500.00	Berupa Perahu motor tempel, Tanggal 22 Desember 2025
	POKDAKAN Berkah Usaha Bersama Desa Tambikar	121,234,850.00	Berupa Demplot budidaya ikan gurami, BA 500.5.3.2/149/BAST/Diskan/2025 tanggal 25 Agustus 2025
	POKDAKAN Karya Subur Desa Balimau	164,469,000.00	Berupa Demplot budidaya ikan haruan, BA 500.5.3.2/150/BAST/Diskan/2025 tanggal 25 Agustus 2025
	Jumlah	**1.485.892.350,00**	
Jumlah		**8.570.798.541,00**	

Tabel 5.1.43 Rincian Belanja Hibah Kepada Organisasi kemasyarakatan yang berbadan Hukum Indonesia

SKPD	Hibah Kepada	Realisasi Tahun 2025 (Rp)	Keterangan
Dinas Kesehatan	PMI	650.000.000,00	Berupa Uang, BA 000.4.3.2/2670/DINKES/2025 tanggal 4 Juli 2025 dan 000.4.3.2/3241/DINKES/2025 TANGGAL 11 Nopember 2025
	Jumlah	**650.000.000,00**	
Dinas Pemuda Olahraga dan Pariwistaa	SOINA	200.000.000,00	Berupa Uang, BA 00141 tanggal 8 Mei 2025
	KONI Kab.HSS	3.000.000.000,00	Berupa Uang, BA 0222 tanggal 4 Juni 2025
	NPC Kab. HSS	200.000.000,00	Berupa Uang, BA 148 tanggal 8 Mei 2025
	Jumlah	**3.400.000.000,00**	
Jumlah		**4.050.000.000,00**	

Terdapat sisa dana hibah selama tahun 2025 sebesar Rp1.257.499.351,00 yang akan digunakan tahun 2026 dengan rincian sebagai berikut:

Tabel 5.1.44 Rincian Sisa Dana Hibah

Penerima Hibah	Sisa Hibah (Rp)	Rencana Penggunaan
Komite Permainan Olahraga Tradisional Indonesia (KPOTI)	39.446.987,00	1. Insentif Koordinator Pengurus Kabupaten. 2. Biaya Operasional dan Pemeliharaan
Majelis Ulama Indonesia (MUI) Kab. HSS	137.314.259,00	1. Belanja biaya Pemeliharaan dan Perizinan Roda 4 2. Belanja ATK, Penggandaan , cetak dan Kesekretariatan 3. Belanja Alat Transportasi Daerah Rawa/Sungai 4. Belanja Makan Minum dan Transport Rapat 5. Buka Puasa Ramadhan
Dewan Kesenian Daerah HSS	175.642.223,00	1. Perlengkapa Kegiatan 2. Jasa Penampilan 3. Jasa Panitia dan Petugas Pendukung 4. Konsumsi 5. dan lain-lain tidak terduga
Kerukunan Barisan Pemadam Kebakaran HSS	831.243.320,00	1. Belanja ATK, Cetak dan Penggandaan 2. Belanja Pengadaan Meubelair 3. BelanjaPegadaan Peralatan Komputer dan Rumah

Penerima Hibah	Sisa Hibah (Rp)	Rencana Penggunaan
		Tangga 4. Belanja Pengadaan Pakaian Dinas/Rompi 5. Belanja Pengadaan Peraltan Komunikasi 6. Belanja Pengadaan Peralatan Rescue dan Penanggulangan Kebakaran 7. Belanja Pengadaan Peraltan DOkumentasi 8. Belanja Pembayaran Langganan 9. Honorarium /Jasa /Upah /Insentif 10. Belanja Mobil Operasional Kerukunan BPK HSS 11. Biaya Pemeliharaan Gedung, Peralatan dan Mesin 12. Belanja Rapat/ Kegiatan 13. Belanja Uang Harian Perjalanan Dinas 14. Belanja Biaya Operasional 15. Belanja Makan Minum 16. Bantuan Sosial
Palang Merah Indonesia (PMI) Kab.HSS	73.852.562,00	1. Musyawarah PMI Kab. HSS masa bakti 2020-2025 2. Pelantikan Pengurus PMI Kab. HSS Masa Bakti 2025-2030 3. Langganan PLN, Telkom Bulan Januari untuk Gedung Markas dan Unit Donor Darah 4. Pembuangan Sampah/ Limbah Medis untuk Markas dan Unit Donor Darah 5. Pemeliharaan / Rehab Gedung Markas PMI Kab. HSS (Paving Blok)
Jumlah	**1.257.499.351,00**	

c. Belanja Hibah Dana BOS

Belanja Hibah Dana BOS direalisasikan sebesar Rp122.000.000,00 atau mencapai 100% dari Total anggaran APBD Sebesar Rp122.000.000,00. Belanja hibah dana BOS ini merupakan belanja hibah uang dana BOS yang diterima oleh Satuan Pendidikan Dasar (Satdikdas) Swasta sebesar Rp36.250.000,00 dan Satuan Pendidikan Menengah (Satdikmen) Swasta sebesar Rp85.750.000,00.

d. Belanja Hibah Bantuan Keuangan kepada Partai Politik

Belanja Hibah Bantuan Keuangan kepada Partai Politik direalisasikan sebesar Rp1.287.760.000,00 atau mencapai 100% dari total anggaran APBD sebesar Rp1.287.760,00 dengan rincian sebagai berikut:

Tabel 5.1.45 Rincian Belanja Hibah Bantuan keuangan Kepada Partai Politik

Hibah Bantuan Keuangan kepada Partai Politik	Tahun 2025		%	Tahun 2024 Realisasi (Rp)
	Anggaran (Rp)	Realisasi (Rp)		
DPD Partai Nasional Demokrat (NASDEM)	181.560.000,00	181.560.000,00	100,00	236.060.833,00
DPC Partai Gerakan Indonesia Raya (GERINDRA)	123.160.000,00	123.160.000,00	100,00	122.938.334,00
DPD Partai Keadilan Sejahtera (PKS)	283.860.000,00	283.860.000,00	100,00	296.279.167,00
DPC Partai Kebangkitan Bangsa (PKB)	130.310.000,00	130.310.000,00	100,00	107.659.166,00
DPD Partai Golongan Karya (GOLKAR)	164.230.000,00	164.230.000,00	100,00	149.349.167,00
DPC Partai Persatuan Pembangunan (PPP)	85.610.000,00	85.610.000,00	100,00	72.129.166,00
DPC Partai Demokrasi Indonesia Perjuangan (PDIP)	122.190.000,00	122.190.000,00	100,00	104.054.167,00
DPC Partai Demokrat (DEMOKRAT)	65.550.000,00	65.550.000,00	100,00	61.536.667,00
DPD Partai Amanat Nasional (PAN)	94.830.000,00	94.830.000,00	100,00	78.630.833,00
DPD Partai Gelombang Rakyat (GELORA)	36.460.000,00	36.460.000,00	100,00	15.191.666,00
Jumlah	**1.287.760.000,00**	**1.287.760.000,00**	**100,00**	**1.243.829.166,00**

Belanja Hibah Bantuan Keuangan kepada partai politik berpedoman pada

Peraturan Menteri Dalam Negeri Nomor 84 Tahun 2022 tentang Pedoman Penyusunan APBD TA 2023 diantaranya menyebutkan pada point g partai politik (ii) pemberian hibah bantuan keuangan kepada partai politik tidak dituangkan dalam naskah perjanjian hibah daerah (NPHD) yang penganggaran dan pelaksanaan hibah kepada partai politik mempedomani pada Peraturan Pemerintah Nomor 5 Tahun 2009 tentang Bantuan Keuangan Partai Politik sebagaimana telah beberapa kali diubah terakhir dengan peraturan Pemerintah Nomor 1 Tahun 2018 tentang Perubahan kedua atas Peraturan Pemerintah Nomor 5 Tahun 2009 tentang Bantuan Keuangan Partai Politik dan Peraturan Menteri Dalam Negeri Nomor 36 Tahun 2018 tentang Tata Cara Perhitungan, Penganggaran dalam APBD dan tertib Administrasi Pengajuan, Penyaluran, dan Laporan Pertanggungjawaban Penggunaan Bantuan Keuangan Partai Politik dan Peraturan Menteri Dalam Negeri Nomor 78 Tahun 2020 tentang Perubahan atas Peraturan Menteri Dalam Negeri Nomor 36 Tahun 2018 tentang Tata Cara Perhitungan, Penganggaran dalam APBD dan Tertib Administrasi Pengajuan, Penyaluran, dan Laporan Pertanggungjawaban Penggunaan Bantuan Keuangan Partai Politik.

Belanja Hibah Bantuan Keuangan kepada partai politik ini direalisasikan pada Badan Kesatuan Bangsa dan Politik sesuai dengan Surat Keputusan Bupati Hulu Sungai Selatan Nomor 100.3.3.2/256/KUM/2025 tanggal 12 September 2025 tentang Penetapan Besaran Nominal Bantuan Keuangan Kepada Partai Politik yang Memperoleh Kursi di Dewa Perwakilan Rakyat Daerah Kabupaten Hulu Sungai Selatan Masa Jabatan 2024-2029 Tahun Anggaran 2025.

e. Belanja Hibah Dana BOSP

Belanja Hibah Dana BOSP direalisasikan sebesar Rp8.102.174.000,00 atau 97,57% dari total anggaran APBD sebesar Rp8.303.600.000,00. Yang mana belanja Hibah Dana BOSP ini merupakan Belanja Dana BOSP PAUD dan Kesetaraan pada Sekolah Swasta. Adapun rincian belanja hibah dana BOSP sebagai berikut:

Tabel 5.1.46 Rincian Belanja Hibah Dana BOSP

Belanja Hibah Dana BOSP	Tahun 2025		%	Tahun 2024 Realisasi (Rp)
	Anggaran (Rp)	Realisasi (Rp)		
Belanja Hibah Dana BOSP-BOS	1.305.940.000,00	1.305.940.000,00	100,00	0,00
Belanja Hibah Dana BOSP-BOP PAUD	4.116.576.000,00	4.059.874.780,00	98,62	4.107.774.000,00
Belanja Hibah Dana BOSP-BOP Kesetaraan	3.414.600.000,00	3.148.190.000,00	92,20	3.994.400.000,00
Jumlah	**8.837.116.000,00**	**8.514.004.780,00**	**96,34**	**8.102.174.000,00**

	31 Desember 2025 (Rp)	31 Desember 2024 (Rp)
5.1.2.1.5 Belanja Bantuan Sosial	**25.080.119.970,00**	**22.045.948.400,00**

Belanja Bantuan Sosial dimaksudkan untuk meningkatkan status sosial masyarakat baik secara langsung kepada anggota masyarakat maupun melalui kelompok dan organisasi kemasyarakatan di bidang pendidikan, keagamaan, kesehatan, pertanian, perkebunan, peternakan, dan perikanan, serta kelompok sosial lainnya.

Bantuan Sosial merupakan pemberian bantuan berupa uang/barang dari pemerintah

daerah kepada individu, keluarga, kelompok dan/atau masyarakat yang sifatnya tidak secara terus menerus dan selektif yang bertujuan untuk melindungi dari kemungkinan terjadinya risiko sosial.

Pengelolaan bantuan sosial diatur melalui Peraturan Bupati Hulu Sungai Selatan Nomor 38 Tahun 2023 tentang Perubahan kedua atas Peraturan Bupati Hulu Sungai Selatan Nomor 4 Tahun 2021 tentang Pedoman Pemberian Hibah dan Bantuan Sosial yang Bersumber dari Anggaran Pendapatan dan Belanja Daerah Kabupaten Hulu Sungai Selatan.

Realisasi bantuan sosial TA 2025 sebesar Rp25.080.119.970,00 atau 96,44% dari total anggaran APBD sebesar Rp26.006.700.000,00 mengalami kenaikan sebesar Rp3.034.171.570,00 atau 13,76% dari realisasi tahun 2024. Adapun rincian belanja bantuan sosial sebagai berikut:

Tabel 5.1.47 Rincian Belanja Bantuan Sosial

Belanja Bantuan Sosial	Tahun 2025		%	Tahun 2024 Realisasi (Rp)
	Anggaran (Rp)	Realisasi (Rp)		
Bantuan Sosial kepada Individu	6.878.750.000,00	6.436.250.000,00	93,57	3.539.035.000,00
Bantuan Sosial kepada Keluarga	15.112.950.000,00	14.672.669.970,00	97,09	14.667.113.400,00
Bantuan Sosial kepada Lembaga Non Pemerintahan	4.015.000.000,00	3.971.200.000,00	98,91	3.839.800.000,00
Jumlah	**26.006.700.000,00**	**25.080.119.970,00**	**96,44**	**22.045.948.400,00**

Bantuan sosial berupa uang atau barang dianggarkan dalam kelompok Belanja Barang dan jasa dalam program dan kegiatan pada SKPD yang membidangi, namun untuk kepentingan penyajian laporan keuangan disajikan dalam kelompok Belanja Bantuan Sosial. Bantuan Sosial kepada Individu berupa uang dilaksanakan oleh Dinas Perumahan Rakyat, Kawasan Permukiman Lingkungan Hidup sebesar Rp3.250.000.000,00 berupa uang untuk bantuan rumah swadaya (perbaikan rumah layak huni) @Rp25.000.000,00 per unit, dan Dinas Sosial berupa uang dan barang dengan rincian sebagai berikut:

Tabel 5.1.48 Rincian Realisasi Bantuan Sosial

Penyaluran Dana Bantuan Sosial	Realisasi Tahun 2025 (Rp)	Realisasi Tahun 2024 (Rp)
Bantuan Sosial Kepada Individu		
Jaminan Hidup Lanjut Usia (JADUP LU)	2.173.050.000,00	1.920.825.000,00
Bersama Untuk Peduli Anak Yatim (BERUPAYA)	464.400.000,00	367.800.000,00
Program Kesejahteraan Sosial Anak (PKSA)	337.200.000,00	301.800.000,00
Bansos paket sembako untuk Veteran dan Janda Veteran	0,00	59.610.000,00
Usaha Ekonomi Produktif (UEP)	0,00	769.000.000,00
Bansos Tali Asih Viteran dan Janda Viteran	109.000.000,00	120.000.000,00
Bansos Penyandang Disabilitas (6 Bulan)	102.600.000,00	0,00
Jumlah	**3.186.250.000,00**	**3.539.035.000,00**
Bantuan Sosial Kepada Keluarga		
Beras Sejahtera Daerah (RASTRADA)	5.251.401.360,00	4.634.208.000,00
Program Rumah Sejahtera (PRS)	8.400.000.000,00	9.082.500.000,00
Sembako (Gula, Minyak)	1.021.268.610,00	950.405.400,00
Jumlah	**14.672.669.970,00**	**14.667.113.400,00**
Bantuan Sosial kepada Lembaga Non Pemerintahan		
LKSA	3.971.200.000,00	3.839.800.000,00

Penyaluran Dana Bantuan Sosial	Realisasi Tahun 2025 (Rp)	Realisasi Tahun 2024 (Rp)
Jumlah	**3.971.200.000,00**	**3.839.800.000,00**
Total	**21.830.119.970,00**	**22.045.948.400,00**

5.1.2.2 Belanja Modal

31 Desember 2025 (Rp)	31 Desember 2024 (Rp)
326.551.659.672,00	**486.944.787.102,46**

Belanja Modal mencakup pengeluaran anggaran untuk perolehan aset tetap dan aset lainnya yang memberi manfaat lebih dari satu periode akuntansi. Belanja Modal meliputi pengeluaran atas perolehan tanah, peralatan dan mesin, gedung dan bangunan, jalan, jaringan dan irigasi serta aset tetap lainnya.

Realisasi Belanja Modal TA 2025 adalah sebesar Rp326.551.659.672,00 yang berarti mencapai 74,56% dari anggaran yang ditetapkan dalam APBD sebesar Rp437.962.678.117,00. Realisasi belanja modal TA 2025 mengalami penurunan sebesar Rp160.393.127.430,46 atau 32,94% dari realisasi TA 2024.

Penganggaran Belanja Modal mengikuti kebijakan akuntansi mengenai nilai minimum kapitalisasi aset tetap. Nilai minimum kapitalisasi aset tetap adalah batasan besaran minimum belanja per unit barang untuk dianggarkan sebagai Belanja Modal. Pembelian barang yang tidak memenuhi nilai minimum kapitalisasi aset tetap dianggarkan dalam Belanja Barang. Realisasi Belanja Modal menurut jenis adalah sebagai berikut:

Tabel 5.1.49 Rincian Realisasi Belanja Modal per Jenis

Belanja Modal	Tahun 2025		%	Tahun 2024 Realisasi (Rp)
	Anggaran (Rp)	Realisasi (Rp)		
Tanah	28.762.886.456,00	2.129.048.189,00	7,40	4.111.328.007,00
Peralatan dan Mesin	82.457.683.369,00	49.762.666.194,00	60,35	99.518.601.167,00
Bangunan dan Gedung	146.089.042.571,00	138.825.621.840,00	95,03	223.786.590.740,46
Jalan, Jaringan dan Irigasi	177.298.154.771,00	132.707.528.999,00	74,85	156.955.128.513,00
Aset Tetap Lainnya	2.894.811.150,00	2.881.369.450,00	99,54	2.558.388.675,00
Aset Lainnya	460.099.800,00	245.425.000,00	53,34	14.750.000,00
Jumlah	**437.962.678.117,00**	**326.551.659.672,00**	**74,56**	**486.944.787.102,46**

Belanja modal dan realisasi aset yang diperoleh dari belanja modal dijelaskan pada bab Neraca mengenai Aset Tetap. Realisasi Belanja Modal berdasarkan rincian objek belanja adalah sebagai berikut:

Tabel 5.1.50 Rincian Realisasi Belanja Modal per Objek Belanja

Uraian Belanja Modal	Tahun 2025		%	Tahun 2024 Realisasi (Rp)
	Anggaran (Rp)	Realisasi (Rp)		
Belanja Modal Tanah	**28.762.886.456,00**	**2.129.048.189,00**	**7,40**	**4.111.328.007,00**
Pengadaan Tanah Persil	17.788.653.656,00	1.818.383.609,00	10,22	4.111.328.007,00
Pengadaan Tanah Non Persil	391.000.000,00	310.664.580,00	79,45	0,00
Pengadaan Lapangan	10.583.232.800,00	0,00	0,00	0,00
Belanja Modal Peralatan dan Mesin	**82.457.683.369,00**	**49.762.666.194,00**	**60,35**	**99.518.601.167,00**
Pengadaan Alat Besar Darat	25.639.972.063,00	2.834.150.000,00	11,05	59.750.000,00
Pengadaan Alat Besar Apung	46.203.960,00	41.500.000,00	89,82	116.000.000,00
Pengadaan Alat Bantu	5.016.504.974,00	4.795.499.989,00	95,59	1.724.380.000,00

Uraian Belanja Modal	Tahun 2025		%	Tahun 2024 Realisasi (Rp)
	Anggaran (Rp)	Realisasi (Rp)		
Pengadaan Alat Angkutan Darat Bermotor	9.551.717.436,00	7.650.158.189,00	80,09	44.586.372.369,00
Pengadaan Alat Angkut Apung Bermotor	121.645.400,00	120.196.000,00	98,81	264.999.850,00
Pengadaan Alat Angkutan Apung Tak Bermotor	102.500.000,00	93.630.000,00	91,35	0,00
Pengadaan Alat Bengkel Bermesin	47.387.500,00	35.979.000,00	75,93	28.670.000,00
Pengadaan Alat Bengkel Tak Bermesin	16.000.000,00	13.960.000,00	87,25	0,00
Pengadaan Alat Ukur	148.920.000,00	119.167.500,00	80,02	26.395.000,00
Pengadaan Alat Pengolahan	15.103.200,00	13.600.000,00	90,05	0,00
Pengadaan Alat Kantor	1.459.534.466,00	1.277.816.519,00	87,55	2.172.819.533,00
Pengadaan Alat Rumah Tangga	8.010.171.592,00	7.501.232.239,00	93,65	5.490.961.400,00
Pengadaan Meja dan Kursi Kerja/Rapat Pejabat	572.602.836,00	497.701.550,00	86,92	123.923.600,00
Pengadaan Alat Studio	1.055.788.669,00	910.955.799,00	86,28	742.182.231,00
Pengadaan Alat Komunikasi	113.422.500,00	103.287.925,00	91,06	422.741.964,00
Pengadaan Alat Kedokteran	14.112.067.199,00	10.704.400.350,00	75,85	19.308.892.789,00
Pengadaan Alat Kesehatan Umum	0,00	0,00	0,00	1.591.350.000,00
Pengadaan Unit Alat Laboratorium	0,00	0,00	0,00	161.000.000,00
Pengadaan Alat Peraga/Praktek Sekolah	1.204.996.000,00	1.189.690.210,00	98,73	4.957.832.000,00
Pengadaan Komputer Unit	2.591.740.016,00	2.440.094.784,00	94,15	3.791.284.480,00
Pengadaan Peralatan Komputer	1.364.681.875,00	1.304.633.258,00	95,60	1.375.217.395,00
Pengadaan Alat Eksplorasi Geofisika	262.494.890,00	197.910.000,00	75,40	221.724.000,00
Pengadaan Alat Pelindung	18.000.000,00	17.800.000,00	98,89	10.000.000,00
Pengadaan Alat SAR	3.000.000,00	3.000.000,00	100,00	5.985.000,00
Pengadaan Alat Peraga Pelatihan dan Percontohan	20.000.000,00	19.960.000,00	99,80	0,00
Pengadaan Rambu-rambu Lalu Lintas Darat	243.495.000,00	231.737.460,00	95,17	320.893.400,00
Pengadaan Peralatan Olahraga	16.224.000,00	16.224.000,00	100,00	0,00
Pengadaan Peralatan dan Mesin BOS	0,00	0,00	0,00	2.447.366.329,00
Pengadaan Peralatan dan Mesin BOSP- BOS	2.573.567.728,00	2.572.776.728,00	99,97	33.299.900,00
Pengadaan Peralatan dan Mesin BOSP- BOP PAUD	42.705.200,00	42.705.200,00	100,00	0,00
Pengadaan Peralatan dan Mesin BOSP- BOP Kesetaraan	72.700.000,00	72.700.000,00	100,00	0,00
Pengadaan Peralatan dan Mesin BLUD	8.014.536.865,00	4.940.199.494,00	61,64	9.534.559.927,00
Belanja Modal Gedung dan Bangunan	**146.089.042.571,00**	**138.825.621.840,00**	**95,03**	**223.786.590.740,46**
Pengadaan Bangunan Gedung Tempat Kerja	141.025.617.071,00	136.515.144.889,00	96,80	209.128.993.050,46
Pengadaan Bangunan Gedung Tempat Tinggal	2.843.580.000,00	565.612.470,00	19,89	11.237.525.121,00
Pengadaan Bangunan Candi/Tugu Peninggalan/Prasasti	0,00	0,00	0,00	467.379.672,00
Pengadaan Bangunan Tugu/Tanda Batas	529.845.500,00	498.203.000,00	94,03	861.068.397,00
Pengadaan Gedung dan Bangunan BLUD	1.690.000.000,00	1.246.661.481,00	73,77	2.091.624.500,00
Belanja Modal Jalan, Jaringan dan Irigasi	**177.298.154.771,00**	**132.707.528.999,00**	**74,85**	**156.955.128.513,00**
Pengadaan Jalan	126.427.394.822,00	95.292.762.148,00	75,37	105.344.867.870,00
Pengadaan Jembatan	15.239.738.060,00	11.948.390.896,00	78,40	20.065.448.792,00
Pengadaan Bangunan Air Irigasi	6.039.721.041,00	5.758.997.950,00	95,35	3.735.073.453,00
Pengadaan Bangunan Pengaman Sungai/Pantai dan Penanggulangan Bencana Alam	9.862.435.768,00	9.698.698.200,00	98,34	10.306.886.773,00

Uraian Belanja Modal	Tahun 2025		%	Tahun 2024 Realisasi (Rp)
	Anggaran (Rp)	Realisasi (Rp)		
Pengadaan Instalasi Air Bersih/Air Baku	4.912.700.000,00	2.748.041.250,00	55,94	9.919.617.223,00
Pengadaan Instalasi Air Kotor	10.825.330.000,00	5.223.606.575,00	48,25	2.267.839.052,00
pengadaan instalasi Gas	0,00	0,00	0,00	1.074.592.030,00
Pengadaan Jaringan Listrik	1.690.835.110,00	1.482.021.000,00	87,65	2.408.698.820,00
Pengadaan Jaringan Telepon	299.999.994,00	206.405.000,00	68,80	0,00
Pengadaan Jaringan Gas	324.999.976,00	268.330.000,00	82,56	0,00
Pengadaan Jalan, Jaringan, dan Irigasi BLUD	1.675.000.000,00	80.275.980,00	4,79	1.832.104.500,00
Belanja Modal Aset Tetap Lainnya	**2.894.811.150,00**	**2.881.369.450,00**	**99,54**	**2.558.388.675,00**
Pengadaan Bahan Perpustakaan Tercetak	362.486.400,00	356.233.500,00	98,27	49.940.000,00
Pengadaan Bahan Perpustakaan Terekam dan Bentuk Mikro	14.300.000,00	14.100.000,00	98,60	9.999.772,00
Pengadaan Barang Bercorak Kesenian/Kebudayaan	15.150.000,00	15.060.000,00	99,41	116.000.000,00
Pengadaan Aset Tetap Lainnya BOS	0,00	0,00	0,00	2.351.444.903,00
Pengadaan Aset Tetap Lainnya BOSP-BOS	2.414.618.750,00	2.407.719.950,00	99,71	31.004.000,00
Pengadaan Aset Tetap Lainnya BOSP-BOP PAUD	54.730.000,00	54.730.000,00	100,00	0,00
Pengadaan Aset Tetap Lainnya BOSP-BOP Kesetaraan	33.526.000,00	33.526.000,00	100,00	0,00
Belanja Modal Aset Lainnya	**460.099.800,00**	**245.425.000,00**	**53,34**	**14.750.000,00**
Pengadaan Aset Tidak Berwujud	460.099.800,00	245.425.000,00	53,34	14.750.000,00
Jumlah	**437.962.678.117,00**	**326.551.659.672,00**	**74,56**	**486.944.787.102,46**

Belanja modal tersebut termasuk didalamnya adalah realisasi belanja modal Dana BOSP sebesar Rp5.184.157.878,00 dan belanja modal BLUD sebesar Rp6.267.136.955,00 dengan rincian sebagai berikut:

Tabel 5.1.51 Belanja Modal Dana BOSP

Belanja Modal BOS dan BOP	Tahun 2024		%	Tahun 2024 Realisasi (Rp)
	Anggaran (Rp)	Realisasi (Rp)		
BOS SD	3.660.388.178,00	3.652.689.378,00	99,79	3.689.310.832,00
BOS SMP	1.327.798.300,00	1.327.807.300,00	100,00	1.109.500.400,00
Jumlah	**4.988.186.478,00**	**4.980.496.678,00**	**99,85**	**4.798.811.232,00**
BOP PAUD	97.435.200,00	97.435.200,00	100,00	38.903.900,00
BOP KESETARAAN	106.226.000,00	106.226.000,00	100,00	25.400.000,00
Jumlah	**203.661.200,00**	**203.661.200,00**	**100,00**	**64.303.900,00**
Jumlah	**5.191.847.678,00**	**5.184.157.878,00**	99,85	**4.863.115.132,00**

Tabel 5.1.52 Rincian Belanja Modal Dana BOS dan Dana BOP per Jenis Belanja

Belanja Modal BOSP	Jumlah Sekolah	Tahun 2025		Jumlah (Rp)
		Anggaran (Rp)	Realisasi (Rp)	
Peralatan dan Mesin:				2.688.181.928,00
- BOS SDN	212	1.907.288.828,00	1.906.488.828,00	
- BOS SMPN	32	666.278.900,00	666.287.900,00	
Jumlah		**2.573.567.728,00**	**2.572.776.728,00**	
- BOP PAUD	4	42.705.200,00	42.705.200,00	
- BOP KESETARAAN	1	72.700.000,00	72.700.000,00	
Jumlah		**115.405.200,00**	**115.405.200,00**	
Aset Tetap Lainnya:				2.495.975.950,00

Belanja Modal BOSP	Jumlah Sekolah	Tahun 2025		Jumlah (Rp)
		Anggaran (Rp)	Realisasi (Rp)	
- BOS SDN	212	1.753.099.350,00	1.746.200.550,00	
- BOS SMPN	32	661.519.400,00	661.519.400,00	
Jumlah		**2.414.618.750,00**	**2.407.719.950,00**	
- BOP PAUD	4	54.730.000,00	54.730.000,00	
- BOP KESETARAAN	1	33.526.000,00	33.526.000,00	
Jumlah		**88.256.000,00**	**88.256.000,00**	
Jumlah		**5.191.847.678,00**	**5.184.157.878,00**	**5.184.157.878,00**

Tabel 5.1.53 Rincian Belanja Modal BLUD

BLUD	Belanja Modal			Jumlah (Rp)
	Peralatan dan Mesin	Gedung dan Bangunan	Jalan, Jaringan dan Irigasi	
RSUD Brigjend H Hasan Basry	2.326.055.006,00	1.246.661.481,00	80.275.980,00	3.652.992.467,00
RSUD Daha Sejahtera	54.775.000,00	0,00	0,00	54.775.000,00
Puskesmas Kandangan	103.033.315,00	0,00	0,00	103.033.315,00
Puskesmas Negara	128.565.000,00	0,00	0,00	128.565.000,00
Puskesmas Pasungkan	147.282.000,00	0,00	0,00	147.282.000,00
Puskesmas Telaga Langsat	123.250.000,00	0,00	0,00	123.250.000,00
Puskesmas Loksado	75.645.000,00	0,00	0,00	75.645.000,00
Puskesmas Gambah	44.399.995,00	0,00	0,00	44.399.995,00
Puskesmas Bajayau	201.396.890,00	0,00	0,00	201.396.890,00
Puskesmas Padang Batung	158.625.000,00	0,00	0,00	158.625.000,00
Puskesmas Wasah	125.657.150,00	0,00	0,00	125.657.150,00
Puskesmas Kalumpang	127.925.300,00	0,00	0,00	127.925.300,00
Puskesmas Sungai Raya	163.431.000,00	0,00	0,00	163.431.000,00
Puskesmas Sungai Pinang	247.785.000,00	0,00	0,00	247.785.000,00
Puskesmas Bamban	44.800.000,00	0,00	0,00	44.800.000,00
Puskesmas Kaliring	100.800.000,00	0,00	0,00	100.800.000,00
Puskesmas Jambu Hilir	143.250.001,00	0,00	0,00	143.250.001,00
Puskesmas Bayanan	173.261.200,00	0,00	0,00	173.261.200,00
Puskesmas Malinau	58.389.600,00	0,00	0,00	58.389.600,00
Puskesmas Simpur	121.502.037,00	0,00	0,00	121.502.037,00
Puskesmas Baruh Jaya	106.409.000,00	0,00	0,00	106.409.000,00
Puskesmas Batang Kulur	91.025.500,00	0,00	0,00	91.025.500,00
Puskesmas Angkinang	72.936.500,00	0,00	0,00	72.936.500,00
Jumlah	**4.940.199.494,00**	**1.246.661.481,00**	**80.275.980,00**	**6.267.136.955,00**

5.1.2.3 Belanja Tidak Terduga

31 Desember 2025 (Rp)	31 Desember 2024 (Rp)
2.988.670.000,00	**2.877.789.000,00**

Belanja Tidak Terduga (BTT) adalah pengeluaran anggaran untuk kegiatan yang sifatnya tidak biasa dan tidak diharapkan berulang seperti penanggulangan bencana alam, bantuan sosial dan pengeluaran tak terduga lainnya yang sangat diperlukan dalam rangka penyelenggaraan kewenangan pemerintah daerah.

Pengeluaran lainnya yang sangat diperlukan adalah pengeluaran-pengeluaran yang

sangat dibutuhkan untuk penyediaan sarana dan prasarana yang berhubungan langsung dengan masyarakat, tetapi anggarannya tidak tersedia dalam tahun anggaran yang bersangkutan.

Realisasi BTT selama tahun 2025 sebesar Rp2.988.670.000,00 atau 42,48% dari anggaran yang ditetapkan pada APBD sebesar Rp7.035.881.945,00 serta mengalami kenaikan sebesar Rp110.872.000,00 atau 3,85% dari realisasi TA 2024. Perbandingan anggaran, realisasi dan persentase belanja tidak terduga Tahun 2025 dapat dilihat pada tabel berikut:

Tabel 5.1.54 Belanja Tidak Terduga

Belanja Tidak Terduga	Tahun 2025		%	Tahun 2024 Realisasi (Rp)
	Anggaran (Rp)	Realisasi (Rp)		
Belanja Tidak Terduga	7.035.881.945,00	2.988.670.000,00	42,48	2.877.798.000,00
Jumlah	**7.035.881.945,00**	**2.988.670.000,00**	**42,48**	**2.877.798.000,00**

Adapun rincian BTT tahun 2025 direalisasi pada beberapa belanja sebagai berikut:

Tabel 5.1.55 Rincian Belanja Tidak Terduga

Uraian Belanja Tidak Terduga	Tahun 2025 Realisasi (Rp)	Tahun 2024 Realisasi (Rp)
Santunan Korban Bencana Kebakaran	395.250.000,00	612.600.000,00
Santunan Korban Bencana Alam	153.100.000,00	70.100.000,00
Santunan Biaya Berobat	37.320.000,00	149.098.000,00
Bansos Tidak Terencana (Santunan Kematian)	2.403.000.000,00	2.046.000.000,00
Jumlah	**2.988.670.000,00**	**2.877.798.000,00**

Realisasi Belanja Tidak Terduga sebesar Rp2.988.670.000,00 terdiri dari Belanja Tidak Terduga yang disalurkan ke Dinas Sosial berasal dari BPKPD sebesar Rp2.988.670.000,00 dengan rincian sebagai berikut:

- Bantuan santunan Korban Bencana sebesar Rp548.350.000,00 berupa bantuan untuk korban bencana kebakaran sebesar Rp395.250.000,00 disalurkan berdasarkan hasil verifikasi dari Dinas Sosial; dan bencana alam sebesar Rp153.100.000,00 yang disalurkan berdasarkan rekomendasi dari tim verifikasi dan diserahkan kepada keluarga;
- Bantuan santunan biaya berobat sebesar Rp37.320.000,00 yang diserahkan sesuai hasil verifikasi dan diserahkan kepada individu; dan
- Bantuan Santunan kematian sebesar Rp2.403.000.000,00 yang diberikan kepada keluarga.

	31 Desember 2025 (Rp)	31 Desember 2024 (Rp)
5.1.2.4 Belanja Transfer	**231.133.836.809,00**	**224.845.991.600,00**

Belanja Transfer merupakan belanja yang terdiri atas Transfer Bagi Hasil Pendapatan dan Transfer Bantuan Keuangan. Belanja Transfer Pendapatan terdiri dari belanja bagi hasil pajak daerah dan belanja bagi hasil pendapatan lainnya. Sedangkan Transfer Bantuan Keuangan terdiri atas Bantuan Keuangan Kepada Desa.

Realisasi Belanja Transfer TA 2025 sebesar Rp231.133.836.809,00 yang berarti mencapai 95,67% dari anggaran yang ditetapkan pada APBD sebesar Rp241.601.582.687,00. Belanja transfer TA 2025 mengalami kenaikan sebesar

Rp6.287.925.209,00 atau 2,80% dibandingkan dengan TA 2024.

Tabel 5.1.56 Rincian Realisasi Belanja Transfer

Belanja Transfer	Tahun 2025		%	Tahun 2024 Realisasi (Rp)
	Anggaran (Rp)	Realisasi (Rp)		
Belanja Bagi Hasil	5.783.697.239,00	5.454.730.240,00	94,31	2.605.109.600,00
Belanja Bantuan Keuangan	235.817.885.448,00	225.679.106.569,00	95,70	222.240.802.000,00
Jumlah	**241.601.582.687,00**	**231.133.836.809,00**	**95,67**	**224.845.911.600,00**

5.1.2.4.1 Belanja Bagi Hasil

31 Desember 2025 (Rp)	31 Desember 2024 (Rp)
5.454.730.240,00	**2.605.109.600,00**

Realisasi Belanja Bagi Hasil sebesar Rp5.454.730.240,00 merupakan transfer atas pendapatan bagi hasil pajak dan retribusi daerah untuk pembiayaan APB-Desa sebanyak 144 Desa se-Kabupaten Hulu Sungai Selatan. Belanja Bagi Hasil direalisasikan sebesar 94,31% dari total anggaran yang telah ditetapkan pada APBD sebesar Rp5.783.697.239,00 dengan rincian sebagai berikut:

Tabel 5.1.57 Rincian Realisasi Belanja Bagi Hasil

Belanja Bagi Hasil	Tahun 2025		%	Tahun 2024 Realisasi (Rp)
	Anggaran (Rp)	Realisasi (Rp)		
Belanja Bagi Hasil Pajak Daerah	4.932.240.700,00	4.932.240.700,00	100,00	1.505.109.600,00
Belanja Bagi Hasil Retribusi Daerah	851.456.539,00	522.489.540,00	61,36	1.100.000.000,00
Jumlah	**5.783.697.239,00**	**5.454.730.240,00**	**94,31**	**2.605.109.600,00**

1. **Belanja Bagi Hasil Pajak Daerah**

   Realisasi belanja bagi hasil pajak daerah (BHPD) TA 2025 sebesar Rp4.932.240.700,00 merupakan belanja bagi hasil pajak daerah yang disalurkan kepada 144 desa berdasarkan Peraturan Bupati Hulu Sungai Selatan Nomor 3 Tahun 2025 Tentang Tata Cara Pembagian Dan Besaran Alokasi Dana Desa, Bagi Hasil Pajak Daerah Dan Bagi Hasil Retribusi Daerah, Dan Bantuan Keuangan Tahun Anggaran 2025. Penyaluran terhadap BHPD dilakukan dalam 2 (dua) tahap, yaitu tahap I sebesar 50% dan tahap II sebesar 50%. Sampai dengan tanggal 31 Desember 2025 dana sudah disalurkan seluruhnya kepada 144 desa yang ada di Kabupaten Hulu Sungai Selatan.

2. **Belanja Bagi Hasil Retribusi Daerah**

   Realisasi belanja bagi hasil retribusi daerah (BHRD) TA 2025 sebesar Rp522.489.540,00 merupakan belanja bagi hasil retribusi daerah yang disalurkan kepada 144 desa berdasarkan Peraturan Bupati Hulu Sungai Selatan Nomor 3 Tahun 2025 Tentang Tata Cara Pembagian Dan Besaran Alokasi Dana Desa, Bagi Hasil Pajak Daerah Dan Bagi Hasil Retribusi Daerah, Dan Bantuan Keuangan Tahun Anggaran 2025. Penyaluran terhadap BHRD dilakukan dalam 2 (dua) tahap, yaitu tahap I sebesar 50% dan tahap II sebesar 50%, Sampai dengan tanggal 31 Desember 2025 dana sudah disalurkan seluruhnya kepada 144 desa yang ada di Kabupaten Hulu Sungai Selatan.

5.1.2.4.2 Belanja Bantuan Keuangan	31 Desember 2025 (Rp)	31 Desember 2024 (Rp)
	225.679.106.569,00	**222.240.802.000,00**

Realisasi belanja bantuan keuangan tahun 2025 sebesar Rp225.679.106.569,00 atau mencapai 95,70% dari total anggaran yang ditetapkan dalam APBD sebesar Rp235.817.885.448,00. Belanja transfer bantuan keuangan terdiri atas bantuan keuangan kepada desa dengan rincian sebagai berikut:

Tabel 5.1.58 Rincian Realisasi Transfer Bantuan Keuangan

Belanja Bantuan Keuangan	Tahun 2025		%	Tahun 2024 Realisasi (Rp)
	Anggaran (Rp)	Realisasi (Rp)		
Belanja Bantuan Keuangan Kabupaten/Kota ke Daerah Provinsi	5.138.128.792,00	0,00	0,00	4.426.920.000,00
Belanja Bantuan Keuangan Umum Daerah Provinsi atau Kab/Kota Kepada Desa	230.679.756.656,00	225.679.106.569,00	97,83	217.813.882.000,00
Jumlah	**235.817.885.448,00**	**225.679.106.569,00**	**95,70**	**222.240.802.000,00**

1. Belanja Bantuan Keuangan Kabupaten/Kota ke Daerah Provinsi

Realisasi belanja bantuan keuangan khusus daerah kabupaten/kota ke provinsi TA 2025 adalah sebesar Rp0,00 atau 0,00% dari anggaran yang ditetapkan pada APBD dikarenakan tidak adanya permintaan realisasi penyaluran bantuan keuangan dari provinsi terkait pembangunan batalion tanah bumbu.

2. Belanja Bantuan Keuangan Daerah Provinsi atau Kabupaten/Kota Kepada Desa

Realisasi belanja bantuan keuangan kabupaten/kota kepada desa terdiri atas belanja alokasi dana desa yang bersumber dari APBD dan dana desa yang bersumber dari APBN sebesar Rp225.679.106.569,00 dengan rincian sebagai berikut:

Tabel 5.1.59 Rincian Realisasi Belanja Bantuan Keuangan kepada Desa

Bantuan Keuangan kepada Desa	Tahun 2025		%	Tahun 2024 Realisasi (Rp)
	Anggaran (Rp)	Realisasi (Rp)		
Alokasi Dana Desa	116.899.571.700,00	116.899.571.700,00	100,00	108.219.587.000,00
Dana Desa	113.780.184.956,00	108.779.534.869,00	95,60	109.594.295.000,00
Jumlah	**230.679.756.656,00**	**225.679.106.569,00**	**97,83**	**217.813.882.000,00**

Transfer bantuan keuangan kepada desa terdiri atas:

- Alokasi Dana Desa (ADD) sebesar Rp116.899.571.700,00 yang diberikan kepada 144 desa di Kabupaten Hulu Sungai Selatan melalui 2 tahapan realisasi yaitu tahap I sebesar 50%, tahap II sebesar 50%, Sampai dengan tanggal 31 Desember 2025 dana sudah disalurkan ke 144 desa di Kabupaten Hulu Sungai Selatan.

  Pada belanja Alokasi Dana Desa (ADD) terdapat kekurangan salur mulai tahun 2023 sebesar Rp23.875.480.272,00 dan tahun 2024 sebesar Rp13.999.473.066,00. Hal ini terjadi karena kurang dalam memperhitungkan nilai realisasi dana perimbangan yang diterima oleh

Pemerintah Daerah sampai dengan 31 Desember yang menjadi dasar alokasi ADD ke desa sesuai ketentuan dalam Peraturan Pemerintah Nomor 43 Tahun 2014 tentang Peraturan Pelaksanaan Undang-undang Nomor 6 Tahun 2014 tentang Desa.

Atas kurang salur ini Pemerintah Kabupaten Hulu Sungai Selatan menetapkan Peraturan Bupati Hulu Sungai Selatan Nomor 10 Tahun 2025 tentang Tata Cara Penetapan, Penyaluran, dan Pemanfaatan atas Kurang Bayar Alokasi Dana Desa dan Bagi Hasil Pajak Daerah serta Lebih Byaar Bagi Hasil Retribusi Daerah Tahun Anggaran 2023 dan Tahun Anggaran 2024. Berdasarkan Peraturan Bupati tersebut, pengalokasian atas kurang salur ADD dilaksanakan secara bertahap dimulai pada Perubahan APBD 2025, APBD 2026 dan APBD 2027.

Pada tahun 2025 telah dilakukan penyaluran atas kekurangan Alokasi Dana Desa sebesar Rp11.362.486.000,00.

- Dana Desa sebesar Rp108.779.534.869,00 dengan mekanisme pencairan yang diatur dalam SE Menteri Dalam Negeri Nomor 910/6966/SJ Tahun 2021 tentang Petunjuk Teknis Penganggaran, Pelaksanaan dan Penatausahaan Serta Pertanggungjawaban Dana Desa oleh Kabupaten/Kota pada Anggaran Pendapatan dan Belanja Daerah sebagai berikut:

  1. KPPN menerbitkan SP2D untuk penyaluran dana hasil pemotongan Dana Desa ke RKD.
  2. KPPN menyampaikan salinan SP2D kepada Bupati dan Kepala Desa.
  3. Berdasarkan salinan SP2D tersebut, Kepala Desa menyampaikan lembar konfirmasi penerimaan penyaluran Dana Desa di RKD kepada KPPN dan Bupati melalui Badan Pengelolaan Keuangan dan Pendapatan Daerah.
  4. Berdasarkan salinan SP2D yang disampaikan kepada Bupati dan lembar konfirmasi penyaluran Dana Desa di RKD, PPKD selaku BUD menerbitkan Surat Pengesahan Pendapatan Dana Desa (SP2DD) sebagai dasar pencatatan realisasi pendapatan Dana Desa.
  5. Berdasarkan SP2DD tersebut, PPKD selaku BUD menerbitkan Surat Pengesahan Belanja Dana Desa (SPBDD) sebagai dasar pencatatan realisasi belanja bantuan keuangan ke desa.
  6. Penerbitan SP2DD dan SPBDD dilakukan berdasarkan tahapan penyaluran Dana Desa sesuai dengan ketentuan perundang-undangan.

	31 Desember 2025 (Rp)	31 Desember 2024 (Rp)
5.1.3 PEMBIAYAAN	**448.536.027.790,86**	**487.410.600.834,19**

Pembiayaan merupakan transaksi keuangan untuk menutup defisit atau untuk memanfaatkan surplus. Defisit atau surplus terjadi apabila ada selisih antara anggaran pendapatan daerah dan belanja daerah. Pembiayaan disediakan untuk menganggarkan setiap penerimaan yang perlu dibayar kembali dan/atau pengeluaran yang akan diterima kembali, baik pada tahun anggaran yang bersangkutan maupun pada tahun anggaran berikutnya.

Realisasi Pembiayaan Neto TA 2025 adalah Rp448.536.027.790,86 yang berarti mencapai 100,00% dari jumlah yang ditetapkan dalam APBD sebesar

Rp448.536.027.791,00. Pembiayaan TA 2025 mengalami penurunan sebesar Rp38.874.573.043,33 atau 7,98% dari realisasi TA 2024. Pembiayaan Neto terdiri atas Penerimaan Pembiayaan dan Pengeluaran Pembiayaan, dengan rincian sebagai berikut:

Tabel 5.1.60 Rincian Pembiayaan Neto

Pembiayaan	Tahun 2025		%	Tahun 2024 Realisasi (Rp)
	Anggaran (Rp)	Realisasi (Rp)		
Penerimaan Pembiayaan	457.388.027.791,00	457.388.027.790,86	100,00	523.526.600.834,19
Pengeluaran Pembiayaan	8.852.000.000,00	8.852.000.000,00	100,00	36.116.000.000,00
Jumlah Pembiayaan Neto	**448.536.027.791,00**	**448.536.027.790,86**	**100,00**	**487.410.600.834,19**

5.1.3.1 Penerimaan Pembiayaan

31 Desember 2025 (Rp)	31 Desember 2024 (Rp)
457.388.027.790,86	**523.526.600.834,19**

Realisasi Penerimaan dari Pembiayaan Daerah TA 2025 sebesar Rp457.388.027.790,86 atau 100,00% dari total anggaran APBD sebesar Rp457.388.027.791,00. Penerimaan Pembiayaan mencakup penerimaan Kas Daerah yang berasal dari penggunaan SiLPA anggaran tahun sebelumnya, dan pencairan Dana Cadangan dengan rincian sebagai berikut:

Tabel 5.1.61 Rincian Penerimaan Pembiayaan Daerah

Penerimaan Pembiayaan Daerah	Tahun 2025		%	Tahun 2024 Realisasi (Rp)
	Anggaran (Rp)	Realisasi (Rp)		
Penggunaan SILPA	457.388.027.791,00	457.388.027.790,86	100,00	493.526.600.834,19
Pencairan Dana Cadangan	0,00	0,00	0,00	30.000.000.000,00
Jumlah Penerimaan Pembiayaan	**457.388.027.791,00**	**457.388.027.790,86**	**100,00**	**523.526.600.834,19**

5.1.3.1.1 Sisa Lebih Perhitungan Anggaran Tahun Sebelumnya

31 Desember 2025 (Rp)	31 Desember 2024 (Rp)
457.388.027.790,86	**493.526.600.834,19**

Sisa Lebih Pembiayaan Anggaran Tahun sebelumnya dialokasikan untuk pembiayaan pada TA 2025.

Penggunaan SiLPA TA 2025 sebesar Rp457.388.027.790,86 Jumlah tersebut merupakan jumlah yang ditetapkan berdasarkan Peraturan Daerah Kabupaten Hulu Sungai Selatan Nomor 2 Tahun 2025 tentang Pertanggungjawaban Pelaksanaan APBD Kabupaten Hulu Sungai Selatan TA 2024. Penetapan penggunaan SiLPA sebagai sumber pembiayaan anggaran ditetapkan berdasarkan Peraturan Daerah Kabupaten Hulu Sungai Selatan Nomor 3 Tahun 2025 tentang Perubahan Anggaran Pendapatan dan Belanja TA 2025.

Penggunaan SiLPA berasal dari:

1. Sisa kas di Kas Kas Daerah sebesar Rp449.893.085.591,38;
2. Sisa kas di Kas BLUD sebesar Rp3.799.160.291,48;
3. Sisa kas di Kas BOSP sebesar Rp92.580,00; dan
4. Sisa kas di Kas BOK Puskesmas sebesar Rp3.695.689.328,00.

5.1.3.1.2 Pencairan Dana Cadangan

31 Desember 2025 (Rp)	31 Desember 2024 (Rp)
0,00	30.000.000.000,00

Tidak terdapat realisasi atas pencairan dana cadangan selama tahun 2025 karena pencairan dana cadangan telah selesai seiring dengan selesainya proses pemilihan Kepala Daerah pada tahun 2024.

5.1.3.2 Pengeluaran Pembiayaan

31 Desember 2025 (Rp)	31 Desember 2024 (Rp)
8.852.000.000,00	36.116.000.000,00

Pengeluaran Pembiayaan adalah semua pengeluaran rekening kas umum daerah antara lain pemberian pinjaman kepada pihak ketiga, penyertaan modal pemerintah pada Badan Usaha Milik Daerah (BUMD), pembayaran kembali pokok pinjaman dalam periode Tahun Anggaran tertentu dan pembentukan dana cadangan.

Jumlah Pengeluaran Pembiayaan TA 2025 terealisasi sebesar Rp8.852.000.000,00 atau mencapai 100% dari total yang dianggarkan sesuai APBD sebesar Rp8.852.000.000,00. Adapun rincian pengeluaran pembiayaan sebagai berikut:

Tabel 5.1.62 Rincian Pengeluaran Pembiayaan Daerah

Pengeluaran Pembiayaan Daerah	Tahun 2025		%	Tahun 2024
	Anggaran (Rp)	Realisasi (Rp)		Realisasi (Rp)
Pembentukan Dana Cadangan	0,00	0,00	0,00	20.000.000.000,00
Penyertaan Modal Pemerintah Daerah	8.852.000.000,00	8.852.000.000,00	100,00	16.116.000.000,00
Jumlah Penerimaan Pembiayaan	**8.852.000.000,00**	**8.852.000.000,00**	**100,00**	**36.116.000.000,00**

5.1.3.2.1 Pembentukan Dana Cadangan

31 Desember 2025 (Rp)	31 Desember 2024 (Rp)
0,00	20.000.000.000,00

Pemerintah Kabupaten Hulu Sungai Selatan tahun 2025 tidak mempunyai saldo atas pembentukan dana Cadangan.

5.1.3.2.2 Penyertaan Modal Daerah

31 Desember 2025 (Rp)	31 Desember 2024 (Rp)
8.852.000.000,00	16.116.000.000,00

Penyertaan Modal Daerah TA 2025 sebesar Rp8.852.0000.000,00 merupakan penambahan penyertaan modal Pemerintah Daerah kepada Perusahaan Perseroan Daerah Tirta Amandit sesuai Peraturan Daerah Kabupaten Hulu Sungai Selatan Nomor 8 Tahun 2024 tentang Penambahan Penyertaan Modal Pemerintah Daerah Kepada Perusahaan Perseroan Daerah Tirta Amandit dan Peraturan Bupati Hulu Sungai Selatan Nomor 12 Tahun 2025 tentang Pelaksanaan Penyertaan Modal Pemerintah Daerah Kepada Perusahaan Perseroan Daerah Tirta Amandit Tahun Anggaran 2025.

5.1.4 Sisa Lebih Pembiayaan Anggaran (SiLPA)	31 Desember 2025 (Rp)	31 Desember 2024 (Rp)
	661.521.172.753,79	**457.388.027.790,86**

Berdasarkan surplus anggaran sebelum pembiayaan sebesar Rp212.985.144.962,93 dan realisasi Pembiayaan Neto sebesar Rp448.536.027.790,86 sebagaimana diuraikan di atas, maka terdapat Sisa Lebih Pembiayaan Anggaran (SiLPA) TA 2025 sebesar Rp661.521.172.753,79. SiLPA TA 2025 tersebut berasal dari kelebihan penerimaan pendapatan, efisiensi anggaran belanja, dan kelebihan pembiayaan neto sebagaimana diuraikan berikut ini:

1. Dari target pendapatan sebesar Rp1.667.733.787.257,00 realisasinya sebesar Rp1.970.503.367.447,43 sehingga terdapat pelampauan target pendapatan sebesar Rp302.769.580.190,43.
2. Dari anggaran belanja sebesar Rp2.116.269.815.048,00 realisasinya sebesar Rp1.757.518.222.484,50 sehingga terdapat efisiensi anggaran sebesar Rp358.751.592.563,50.

   Efisiensi anggaran belanja tersebut terdiri atas rincian sebagai berikut:

   a. Efisiensi anggaran belanja operasi sebesar Rp232.825.616.295,50;
   b. Efisiensi anggaran belanja modal sebesar Rp111.411.018.445,00;
   c. Efisiensi anggaran belanja tidak terduga sebesar Rp4.047.211.945,00; dan
   d. Efisiensi anggaran belanja transfer sebesar Rp10.467.745.878,00.
3. Dari anggaran pembiayaan neto sebesar Rp448.536.027.791,00 realisasinya sebesar Rp448.536.027.790,86 sehingga terdapat defisit anggaran sebesar Rp0,14.

SiLPA tahun 2025 sebesar Rp661.521.172.753,79 memiliki nilai yang sama dengan saldo kas pada neraca. Adapun rincian Silpa tahun 2025 terdiri dari:

1. Sisa kas di Kas Daerah sebesar Rp653.668.107.880,63;
2. Sisa kas di Kas BLUD sebesar Rp4.709.373.505,16;
3. Sisa kas di Kas BOSP sebesar Rp7.698.800,00; dan
4. Sisa kas di Kas BOK Puskesmas sebesar Rp3.135.992.568,00.

5.2 Penjelasan Pos-Pos Laporan Perubahan Saldo Anggaran Lebih (SAL)

5.2.1 Saldo Anggaran Lebih (SAL) Awal	31 Desember 2025 (Rp)	31 Desember 2024 (Rp)
	457.388.027.790,86	**493.526.600.834,19**

Saldo Anggaran Lebih (SAL) awal berasal dari saldo anggaran lebih TA 2024 sebesar Rp457.388.027.790,86. ditetapkan berdasarkan Peraturan Daerah Nomor 2 Tahun 2025 tentang Pertanggungjawaban Pelaksanaan APBD TA 2024.

5.2.2 Penggunaan SAL sebagai Penerimaan Pembiayaan Tahun Berjalan	31 Desember 2025 (Rp)	31 Desember 2024 (Rp)
	457.388.027.790,86	**493.526.600.834,19**

Penggunaan SAL sebagai penerimaan pembiayaan tahun berjalan sebesar Rp457.388.027.790,86 direalisasikan sebagai penggunaan SiLPA TA 2025 dari yang dianggarkan dalam Peraturan Daerah Nomor 3 Tahun 2025 tentang Perubahan APBD TA 2025 sebesar Rp457.388.027.791,00.

5.2.3 Sisa Lebih Pembiayaan Anggaran (SiLPA)	31 Desember 2025 (Rp)	31 Desember 2024 (Rp)
	661.521.172.753,79	**457.388.027.790,86**

Berdasarkan surplus anggaran sebelum pembiayaan sebesar Rp212.985.144.962,93 dan realisasi Pembiayaan Neto sebesar Rp448.536.027.790,86 sebagaimana diuraikan di atas, maka terdapat Sisa Lebih Pembiayaan Anggaran (SiLPA) TA 2025 sebesar Rp661.521.172.753,79. SiLPA TA 2025 tersebut berasal dari pelampauan target pendapatan, efisiensi belanja, dan pelampauan target pembiayaan neto, sebagaimana diuraikan berikut ini.

A. Dari target pendapatan sebesar sebesar Rp1.667.733.787.257,00 realisasinya sebesar Rp1.970.503.367.447,43 sehingga terdapat pelampauan target pendapatan sebesar Rp302.769.580.190,43. Pelampauan target pendapatan tersebut berasal dari pelampauan target Pendapatan Asli Daerah sebesar Rp17.417.434.600,43; ditambah pelampauan Pendapatan Transfer sebesar Rp245.904.632.027,00; dan ditambah tercapainya target Pendapatan Lain-Lain Pendapatan Daerah yang Sah sebesar Rp39.447.513.563,00.

B. Dari anggaran belanja sebesar Rp2.116.269.815.048,00 realisasinya sebesar Rp1.757.518.222.484,50 sehingga terdapat efisiensi anggaran sebesar Rp358.751.592.563,50. Efisiensi anggaran belanja tersebut terdiri atas rincian sebagai berikut:

1. Efisiensi anggaran belanja operasi sebesar Rp232.825.616.295,50 yang terdiri atas:
   - Efisiensi anggaran pembayaran belanja pegawai sebesar Rp106.108.974.570,00;
   - Efisiensi anggaran pembayaran belanja barang dan jasa sebesar Rp99.212.583.002,50;
   - Sisa anggaran untuk pembayaran belanja subsidi sebesar Rp1.328.357.600,00;

- Sisa anggaran untuk pembayaran belanja hibah sebesar Rp25.249.121.093,00; dan
- Sisa anggaran untuk pembayaran belanja Bantuan Sosial sebesar Rp926.580.030,00.

2. Sisa anggaran belanja modal sebesar Rp111.411.018.445,00 dengan rincian:
   - Sisa anggaran belanja modal tanah sebesar Rp26.633.838.267,00;
   - Sisa anggaran belanja modal peralatan dan mesin sebesar Rp32.695.017.175,00;
   - Sisa anggaran belanja modal gedung dan bangunan sebesar Rp7.263.420.731,00;
   - Sisa anggaran belanja modal jalan, jaringan dan irigasi sebesar Rp44.590.625.772,00;
   - Sisa anggaran belanja modal aset tetap lainnya sebesar Rp13.441.700,00; dan
   - Sisa anggaran belanja modal aset lainnya sebesar Rp214.674.800,00.
3. Efisiensi anggaran belanja tidak terduga sebesar Rp4.047.211.945,00.
4. Efisiensi anggaran belanja transfer sebesar Rp10.467.745.878,00.

C. Dari anggaran pembiayaan neto sebesar Rp448.536.027.791,00 realisasinya sebesar Rp448.536.027.790,86 sehingga terdapat efisiensi anggaran sebesar Rp0,14.

5.2.4 Saldo Anggaran Lebih (SAL) Akhir	**31 Desember 2025 (Rp)**	**31 Desember 2024 (Rp)**
	661.521.172.753,79	**457.388.027.790,86**

Jumlah SAL per 31 Desember 2025 sebesar Rp661.521.172.753,79. Dari SiLPA TA 2025 sebesar Rp661.521.172.753,79 terdapat SiLPA terikat sebesar Rp15.966.928.023,16 yang terdiri dari:

1. DAK Non Fisik sebesar Rp388.968.893,00;
2. Dana BLUD sebesar Rp4.709.373.505,16;
3. Dana BOK Puskesmas sebesar Rp3.135.992.568,00;
4. Dana BOSP sebesar Rp7.698.800,00;
5. Dana Pengembalian Sasangga Banua sebesar Rp236.000.000,00;
6. DAU SG Kelurahan sebesar Rp234.250.660,00;
7. DBH Sawit sebesar Rp68.945.000,00; dan
8. Dana Insentif Fiskal sebesar Rp7.185.698.597,00.

5.3 Penjelasan atas Pos-pos Neraca

Neraca menggambarkan posisi keuangan Pemerintah Kabupaten Hulu Sungai Selatan mengenai aset, kewajiban, dan ekuitas pada tanggal tertentu. Neraca Pemerintah Kabupaten Hulu Sungai Selatan terdiri atas aset, kewajiban, dan ekuitas dana. Pada penjelasan Neraca ini digunakan Neraca per 31 Desember 2024 sebagai komparatif.

Ringkasan Neraca per 31 Desember 2025 dan 2024 adalah sebagai berikut:

Tabel 5.3.1 Ringkasan Neraca Kabupaten Hulu Sungai Selatan

Uraian:	31 Desember 2025 (Rp)	31 Desember 2024 (Rp)
Aset Lancar	1.013.946.712.066,95	902.795.784.558,35
Investasi Jangka Panjang	133.188.957.665,45	123.608.859.634,55
Aset Tetap	3.500.910.731.833,35	3.491.818.798.726,12
Dana Cadangan	0,00	0,00
Aset Lainnya	27.987.849.727,72	111.083.974.256,99
Properti Investasi	1.198.830.207,00	0,00
Jumlah Aset	**4.677.233.081.500,47**	**4.629.307.417.176,01**
Kewajiban Jangka Pendek	43.043.075.033,89	73.833.954.391,57
Kewajiban Jangka Panjang	0,00	0,00
Jumlah Kewajiban	**43.043.075.033,89**	**73.833.954.391,57**
Ekuitas	4.634.190.006.466,58	4.555.473.462.784,44
Jumlah Kewajiban dan Ekuitas	**4.677.233.081.500,47**	**4.629.307.417.176,01**

Perbandingan aset, kewajiban dan ekuitas dana selama lima tahun terakhir untuk Kabupaten Hulu Sungai Selatan disajikan dalam grafik berikut:

Grafik 5.3: Perbandingan aset, kewajiban dan ekuitas pada Neraca Tahun 2021-2025

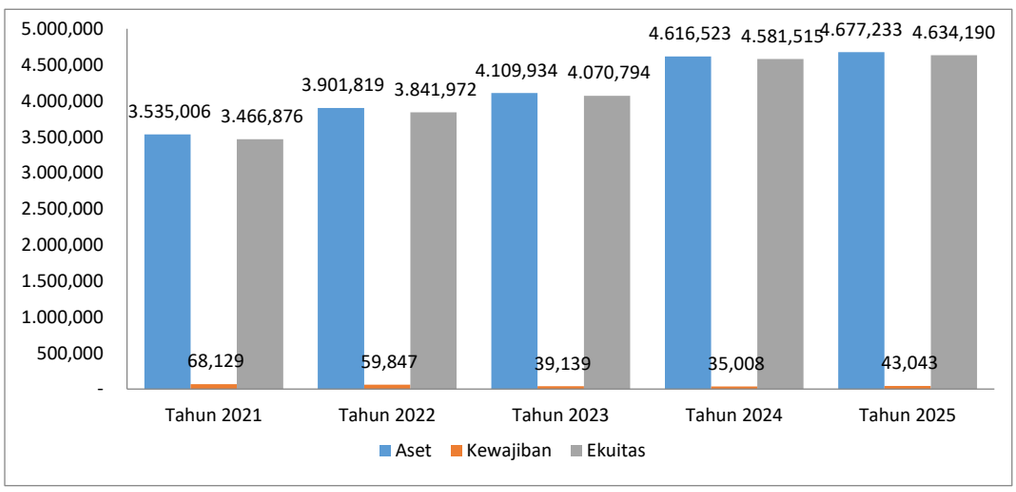

5.3.1 ASET

31 Desember 2025 (Rp)	31 Desember 2024 (Rp)
4.677.233.081.500,47	**4.629.307.417.176,01**

Jumlah Aset per 31 Desember 2025 dan 2024 sebesar Rp4.677.233.081.500,47 dan Rp4.629.307.417.176,01 naik sebesar Rp47.925.664.324,46 atau 1,04%.

Tabel 5.3.2 Ringkasan Aset Pemerintah Kabupaten Hulu Sungai Selatan

Uraian	31 Desember 2025 (Rp)	31 Desember 2024 (Rp)
Aset Lancar	1.013.946.712.066,95	902.795.784.558,35
Investasi Jangka Panjang	133.188.957.665,45	123.608.859.634,55
Aset Tetap	3.500.910.731.833,35	3.491.818.798.726,12
Dana Cadangan	0,00	0,00
Aset Lainnya	27.987.849.727,72	111.083.974.256,99
Properti Investasi	1.198.830.207,00	0,00
Jumlah Aset	**4.677.233.081.500,47**	**4.629.307.417.176,01**

5.3.1.1 Aset Lancar

31 Desember 2025 (Rp)	31 Desember 2024 (Rp)
1.013.946.712.066,95	**902.795.784.558,35**

Aset lancar merupakan kelompok pos/rekening yang menggambarkan kekayaan daerah yang dicairkan atau memiliki perputaran paling lama satu tahun terhitung sejak tanggal neraca. Jumlah aset lancar per 31 Desember 2025 dan 2024 sebesar Rp1.013.946.712.066,95 dan Rp902.795.784.558,35 naik sebesar Rp111.150.927.508,60 atau 12,31%. Saldo keseluruhan kelompok akun aset lancar per 31 Desember 2025 dan 2024 dapat dirinci sebagai berikut:

Tabel 5.3.3 Rincian Aset Lancar Pemerintah Kabupaten Hulu Sungai Selatan

Aset Lancar	31 Desember 2025 (Rp)	31 Desember 2024 (Rp)
Kas dan Setara Kas	661.521.172.753,79	457.388.027.790,86
Piutang Pajak Daerah	1.533.513.247,00	2.033.664.542,00
Piutang Retribusi Daerah	22.753.270.242,00	3.896.003.098,00
Piutang Hasil Pengelolaan Kekayaan Daerah yang Dipisahkan	0,00	4.500.000,00
Piutang Lain-lain PAD yang Sah	6.949.635.389,29	46.029.454.973,89
Piutang Transfer Pemerintah Pusat	259.348.406.000,00	337.522.145.000,00
Piutang Transfer Pemerintah Daerah Lainnya	36.888.591.952,00	32.409.850.149,00
Piutang Lainnya	31.000.000,00	31.000.000,00
Penyisihan Piutang	(8.581.267.371,79)	(7.696.886.833,74)
Beban Dibayar Dimuka	0,00	2.931.169.086,00
Persediaan	33.502.389.854,66	28.246.856.752,34
Jumlah Aset Lancar	**1.013.946.712.066,95**	**902.795.784.558,35**

Tabel 5.3.4 Rincian Kas Neraca

Kas	31 Desember 2025 (Rp)	31 Desember 2024 (Rp)
Kas di Kas Daerah	653.668.107.880,63	449.893.085.591,38
Kas di Bendahara Pengeluaran	0,00	0,00
Kas di Bendahara Penerimaan	0,00	0,00
Kas di Badan Layanan Umum Daerah	4.709.373.505,16	3.799.160.291,48
Kas Dana BOSP	7.698.800,00	92.580,00
Kas Dana BOK Puskesmas	3.135.992.568,00	3.695.689.328,00
Jumlah Kas	**661.521.172.753,79**	**457.388.027.790,86**

5.3.1.1.1 Kas di Kas Daerah	31 Desember 2025 (Rp)	31 Desember 2024 (Rp)
	653.668.107.880,63	**449.893.085.591,38**

Saldo Kas di Kas Daerah per 31 Desember 2025 dan 2024 masing-masing adalah sebesar Rp653.668.107.880,63 dan Rp449.893.085.591,38. Saldo kas di Kas Daerah per 31 Desember 2025 naik sebesar Rp203.775.022.289,25 atau 45,29%.

Pada kas di kas daerah terdapat kas yang dibatasi penggunaannya. Kas yang dibatasi penggunaannya adalah sejumlah uang yang telah ditentukan penggunaannya atau tidak dapat digunakan secara bebas. Kas tersebut terdiri dari sisa dana sebagai berikut:

Tabel 5.3.5 Rincian Kas di Kas Daerah yang Dibatasi Penggunaannya

Kas di Kas Daerah	31 Desember 2025 (Rp)	31 Desember 2024 (Rp)
SiLPA DAU Pendidikan	0,00	1.524.287.157,00
SiLPA DAU Kesehatan	0,00	6.028.065.018,00
SiLPA DAU Pekerjaan Umum	0,00	340.911.480,00
SiLPA DAU Kelurahan	234.250.660,00	167.079.860,00
SiLPA DBH Sawit	68.945.000,00	0,00
DAK Fisik	0,00	111.740.250,00
DAK Non Fisik	388.968.893,00	2.575.189.466,00
DID	7.185.698.597,00	2.307.131.349,00
Dana Pelunasan Piutang PD Sasangga Banua	236.000.000,00	0,00
Jumlah Kas di Kas Daerah	**8.113.863.150,00**	**13.054.404.580,00**

1. Rekening Giro

Rekening giro bank merupakan bagian dari kekayaan milik Pemerintah Daerah yang ditempatkan di bank dalam bentuk rekening giro, dengan rincian sebagai berikut:

Tabel 5.3.6 Rincian Rekening Giro

Rekening Giro pada PT BPD Kalsel	31 Desember 2025 (Rp)	31 Desember 2024 (Rp)
Kas Umum Daerah (Kasda) No. 008.00.03.00017.0 / 2003897519	653.668.107.880,63	449.893.085.591,38
Jumlah Rekening Giro	**653.668.107.880,63**	**449.893.085.591,38**

Saldo kas daerah per 31 Desember 2025 terdiri atas saldo di rekening kas umum daerah sebesar Rp652.803.149.117,63 dan di rekening escrow (*escrow account*) sebesar Rp864.958.763,00.

Terdapat saldo pada rekening *escrow* Bank Kalsel per 31 Desember 2025 sebesar Rp864.958.763,00. Hal ini disebabkan adanya SP2D yang cair sebanyak 2 (dua) kali di rekening kas umum daerah dengan nomor 63.06/04.0/000726/LS/1.03.0.00.0.00.01.0000/PPR3/12/2025 pada Dinas Pekerjaan Umum dan Tata Ruang.

Peristiwa tersebut terjadi pada saat transaksi SP2D yang dilaksakan secara *online* pada sistem CMSP (*Cash Management System Platform*) Bank Kalsel dinyatakan gagal dengan adanya tanda silang pada nomor SP2D tersebut,

tetapi ternyata tertransaksi ke rekening escrow Bank Kalsel pada tanggal 10 Desember 2025. Kemudian nomor SP2D yang sama muncul kembali di hari lainnya yaitu tanggal 16 Desember 2025 pada sistem CMSP yang mengakibatkan terjadinya transaksi lagi secara *online* ke rekening penerima.

Atas kelebihan pencairan tersebut, Bank Kalsel sudah melakukan pemindahbukuan dari rekening operasional Bank Kalsel ke rekening Kas Umum Daerah pada tanggal 6 Januari 2026.

2. Deposito

Pemerintah Kabupaten Hulu Sungai Selatan per 31 Desember 2025 tidak mempunyai saldo pada rekening deposito.

Penempatan deposito diatur dalam Peraturan Bupati Hulu Sungai Selatan Nomor 16 Tahun 2020 tentang Penempatan Uang Milik Daerah Dalam Rangka Manajemen Kas yang ditetapkan pada tanggal 28 Mei 2020. Dalam Bab II Pasal 3 disebutkan bahwa BUD dapat menempatkan uang milik daerah dalam rangka manajemen kas dalam bentuk deposito pada bank yang ditunjuk sebagai penempatan/pemegang Rekening Kas Umum Daerah apabila saldo kas pada Kas Umum Daerah melebihi Saldo Kas Minimal. Besarnya uang milik daerah yang ditempatkan paling banyak adalah sebesar kelebihan saldo pada perhitungan Saldo Kas Minimal.

Selama tahun 2025 Pemerintah Kabupaten Hulu Sungai Selatan telah menempatkan uang milik daerah dalam bentuk deposito sebesar Rp400.000.000.000,00 yang terdiri pada bulan Maret sebesar Rp250.000.000.000,00 dan bulan September sebesar Rp150.000.000.000,00 dengan besaran bunga sesuai dengan *single rate* deposito pemerintah daerah. Seluruh deposito milik Pemerintah Kabupaten Hulu Sungai Selatan sudah dicairkan dan dipindahbukukan ke rekening kas daerah pada tanggal 17 Desember 2025.

	31 Desember 2025 (Rp)	31 Desember 2024 (Rp)
5.3.1.1.2 Kas di Bendahara Pengeluaran	**0,00**	**0,00**

Saldo Kas di Bendahara Pengeluaran merupakan uang tunai maupun non tunai yang berada di rekening bank bendahara pengeluaran SKPD. Pemerintah Kabupaten Hulu Sungai Selatan tidak mempunyai saldo kas di bendahara penerimaan per 31 Desember 2025.

	31 Desember 2025 (Rp)	31 Desember 2024 (Rp)
5.3.1.1.3 Kas di Bendahara Penerimaan	**0,00**	**0,00**

Pemerintah Kabupaten Hulu Sungai Selatan tidak mempunyai saldo kas di bendahara penerimaan per 31 Desember 2025.

	31 Desember 2025 (Rp)	31 Desember 2024 (Rp)
5.3.1.1.4 Kas di BLUD	**4.709.373.505,16**	**3.799.160.291,48**

Kas di BLUD atau Badan Layanan Umum Daerah digunakan untuk mencatat kas pada BLUD mencakup seluruh kas, baik saldo rekening di bank, deposito maupun

saldo uang tunai yang berada di BLUD. Saldo Kas di BLUD per 31 Desember 2025 dan 2024 sebesar Rp4.709.373.505,16 dan Rp3.799.160.291,48 naik sebesar Rp910.213.213,68 atau 23,96% dengan rincian sebagai berikut:

Tabel 5.3.7 Rincian Kas di Badan Layanan Umum Daerah

Kas di BLUD	31 Desember 2025 (Rp)	31 Desember 2024 (Rp)
RSUD Hasan Basry	1.119.777.859,07	704.891.240,97
RSUD Daha Sejahtera	938.337.231,93	73.827.303,20
Puskesmas Kandangan	60.400.695,43	284.861.384,08
Puskesmas Negara	274.823.393,05	356.079.548,88
Puskesmas Gambah	364.129.471,39	132.095.617,51
Puskesmas Jambu Hilir	183.549.267,29	304.309.661,42
Puskesmas Sungai Raya	168.198.970,87	193.299.611,00
Puskesmas Batang Kulur	67.254.187,43	65.587.341,48
Puskesmas Angkinang	63.885.618,41	106.293.229,21
Puskesmas Bamban	69.740.174,16	21.096.787,47
Puskesmas Telaga Langsat	142.322.122,32	135.643.933,48
Puskesmas Kaliring	91.027.961,10	91.445.558,31
Puskesmas Padang Batung	100.917.408,27	104.799.675,56
Puskesmas Loksado	47.748.203,70	57.894.410,11
Puskesmas Malinau	10.976.011,27	43.479.581,62
Puskesmas Wasah	60.177.396,63	42.864.710,43
Puskesmas Simpur	194.321.819,94	120.663.568,43
Puskesmas Kalumpang	42.328.120,36	54.084.838,60
Puskesmas Bayanan	92.846.112,27	66.735.814,69
Puskesmas Pasungkan	173.157.644,84	253.658.576,04
Puskesmas Bajayau	27.146.905,64	102.626.453,97
Puskesmas Sungai Pinang	92.416.862,81	253.024.263,21
Puskesmas Baruh Jaya	323.890.066,98	229.897.181,81
Jumlah Kas di BLUD	**4.709.373.505,16**	**3.799.160.291,48**

Berikut disajikan mutasi kas pada Badan Layanan Umum Daerah selama tahun 2025:

Tabel 5.3.8 Rincian Mutasi Kas di BLUD

Uraian	31 Desember 2024 (Rp)	Mutasi (Rp)		31 Desember 2025 (Rp)
		Penerimaan	Pengeluaran	
RSUD Hasan Basry	704.891.240,97	138.710.502.762,10	138.295.616.144,00	1.119.777.859,07
RSUD Daha Sejahtera	73.827.303,20	13.975.938.277,23	13.111.428.348,50	938.337.231,93
Puskesmas Kandangan	284.861.384,08	1.396.687.795,35	1.621.148.484,00	60.400.695,43
Puskesmas Negara	356.079.548,88	2.316.380.913,17	2.397.637.069,00	274.823.393,05
Puskesmas Gambah	132.095.617,51	769.042.430,88	537.008.577,00	364.129.471,39
Puskesmas Jambu Hilir	304.309.661,42	1.206.115.944,87	1.326.876.339,00	183.549.267,29
Puskesmas Sungai Raya	193.299.611,00	771.165.744,87	796.266.385,00	168.198.970,87
Puskesmas Batang Kulur	65.587.341,48	418.617.145,95	416.950.300,00	67.254.187,43
Puskesmas Angkinang	106.293.229,21	1.007.731.096,20	1.050.138.707,00	63.885.618,41
Puskesmas Bamban	21.096.787,47	520.536.408,69	471.893.022,00	69.740.174,16
Puskesmas Telaga Langsat	135.643.933,48	694.998.652,84	688.320.464,00	142.322.122,32

Uraian	31 Desember 2024 (Rp)	Mutasi (Rp)		31 Desember 2025 (Rp)
		Penerimaan	Pengeluaran	
Puskesmas Kaliring	91.445.558,31	816.786.379,79	817.203.977,00	91.027.961,10
Puskesmas Padang Batung	104.799.675,56	840.301.173,71	844.183.441,00	100.917.408,27
Puskesmas Loksado	57.894.410,11	390.152.983,59	400.299.190,00	47.748.203,70
Puskesmas Malinau	43.479.581,62	283.207.343,65	315.710.914,00	10.976.011,27
Puskesmas Wasah	42.864.710,43	549.253.163,20	531.940.477,00	60.177.396,63
Puskesmas Simpur	120.663.568,43	1.274.627.876,51	1.200.969.625,00	194.321.819,94
Puskesmas Kalumpang	54.084.838,60	542.807.857,76	554.564.576,00	42.328.120,36
Puskesmas Bayanan	66.735.814,69	998.341.087,58	972.230.790,00	92.846.112,27
Puskesmas Pasungkan	253.658.576,04	965.115.018,80	1.045.615.950,00	173.157.644,84
Puskesmas Bajayau	102.626.453,97	795.460.382,67	870.939.931,00	27.146.905,64
Puskesmas Sungai Pinang	253.024.263,21	1.052.181.486,60	1.212.788.887,00	92.416.862,81
Puskesmas Baruh Jaya	229.897.181,81	1.017.534.474,17	923.541.589,00	323.890.066,98
Jumlah	**3.799.160.291,48**	**171.313.486.400,18**	**170.403.273.186,50**	**4.709.373.505,16**

5.3.1.1.5 Kas Dana BOSP

31 Desember 2025 (Rp)	31 Desember 2024 (Rp)
7.698.800,00	**92.580,00**

Kas dana BOSP digunakan untuk mencatat kas di kas bantuan operasional satuan pendidikan yang menampung seluruh penerimaan satuan pendidikan dan membayar seluruh pengeluaran satuan pendidikan.

Kas dana BOSP terdiri atas sisa kas yang berasal dari pendapatan dan belanja dana BOSP pada SD negeri dan swasta, SMP negeri dan swasta, BOP PAUD negeri dan swasta, serta BOP Kesetaraan negeri dan swasta pada tahun 2025.

Saldo kas dana BOSP per 31 Desember 2025 dan 2024 masing-masing sebesar Rp7.698.800,00 dan Rp92.580,00 naik sebesar Rp7.606.220,00 atau 8.215,83%. Berikut disajikan rincian mutasi kas dana BOSP.

Tabel 5.3.9 Rincian Mutasi Kas Dana BOSP

Uraian	31 Desember 2024 (Rp)	Mutasi (Rp)			31 Desember 2025 (Rp)
		Penerimaan	Pengeluaran	Pengembalian	
SD Negeri	92.580,00	15.166.337.420,00	15.158.731.200,00	0,00	7.698.800,00
SMP Negeri	0,00	6.575.550.000,00	6.575.550.000,00	0,00	0,00
SD Swasta	0,00	636.910.000,00	636.910.000,00	0,00	0,00
SMP Swasta	0,00	791.030.000,00	791.030.000,00	0,00	0,00
BOP Paud Negeri	0,00	292.800.000,00	292.800.000,00	0,00	0,00
BOP Kesetaraan Negeri	0,00	334.400.000,00	334.400.000,00	0,00	0,00
BOP Paud Swasta	0,00	4.080.691.780,00	4.059.874.780,00	20.817.000,00	0,00
BOP Kesetaraan Swasta	0,00	3.414.590.000,00	3.148.190.000,00	266.400.000,00	0,00
Jumlah	**92.580,00**	**31.292.309.200,00**	**30.997.485.980,00**	**287.217.000,00**	**7.698.800,00**

Pengembalian dana BOSP dicatat berdasarkan:

1. Laporan Hasil Reviu Inspektorat tentang Pengembalian Dana BOP PAUD DAK Non Fisik tanggal 30 April 2025. Terdapat pengambalian dari KB Insan Haratai sebesar Rp16.317.000,00 dikarenakan sekolah tutup/sudah tidak

beroperasi lagi.

2. Laporan Hasil Reviu Inspektorat tentang Pengembalian Dana BOP Kesetaraan PKBM Dalam Pagar dan BOP PAUD KB Aisya DAK Non Fisik TA 2025 tanggal 26 Agustus 2025, terdapat pengembalian dana BOSP dari PKBM Dalam Pagar sebesar Rp266.400.000,00 dan dari KB Aisya sebesar Rp4.500.000,00 dikarenakan sekolah tutup/sudah tidak beroperasi lagi.

Rincian per sekolah dapat dilihat pada ***Lampiran 1 sampai dengan 8***.

	31 Desember 2025 (Rp)	31 Desember 2024 (Rp)
5.3.1.1.6 Kas Dana BOK Puskesmas	**3.135.992.568,00**	**3.695.689.328,00**

Dana Bantuan Operasional Kesehatan Pusat Kesehatan Masyarakat yang selanjutnya disebut Dana BOK Puskesmas adalah dana bantuan yang digunakan untuk belanja operasional program prioritas upaya Kesehatan Masyarakat. Pengelolaan Dana BOK mempedomani Peraturan Menteri Dalam Negeri Nomor 12 Tahun 2023 tentang Pengelolaan Dana Bantuan Operasional Kesehatan Pusat Kesehatan Masyarakat Pada Pemerintah Daerah.

BOK adalah dana bantuan operasional kesehatan yang diberikan oleh pusat langsung ke daerah untuk mendukung pencapaian target nasional sehingga mekanismenya diatur tersendiri, puskesmas wajib mengikuti *time sequence* yang ditentukan oleh pemerintah pusat sehingga penyaluran dan pemanfaatan dana BOK menjadi lancar dan maksimal. Selama ini penyaluran BOK dilakukan dari RKUN ke RKUD, untuk 2025 penyaluran dana BOK puskesmas dilakukan dari RKUN langsung ke rekening puskesmas, hal ini bertujuan untuk akselerasi penyaluran dan pemanfaatan BOK untuk pelayanan masyarakat.

Realisasi Dana BOK dicatat berdasarkan rekonsiliasi dengan tiap-tiap puskesmas yang dilaksanakan per triwulan. Saldo Kas Dana BOK Puskesmas per 31 Desember 2025 dan 2024 masing-masing sebesar Rp3.135.992.568,00 Rp3.695.689.328,00 turun sebesar Rp559.696.760,00 atau 15,14% dengan rincian pada masing-masing puskesmas sebagai berikut:

Tabel 5.3.10 Rincian Mutasi Kas Dana BOK Puskesmas

Nama Puskesmas	31 Desember 2024 (Rp)	Mutasi (Rp)		31 Desember 2025 (Rp)
		Penerimaan (Rp)	Pengeluaran (Rp)	
Puskesmas Gambah	107.186.237,00	472.306.263,00	457.058.323,00	122.434.177,00
Puskesmas Jambu Hilir	381.960.467,00	514.435.033,00	677.111.082,00	219.284.418,00
Puskesmas Sungai Raya	166.595.813,00	615.580.187,00	591.880.544,00	190.295.456,00
Puskesmas Batang Kulur	85.692.410,00	527.881.590,00	458.098.841,00	155.475.159,00
Puskesmas Angkinang	176.077.513,00	539.951.487,00	551.053.618,00	164.975.382,00
Puskesmas Bamban	109.694.073,00	415.143.427,00	385.817.757,00	139.019.743,00
Puskesmas Telaga Langsat	165.641.204,00	776.212.796,00	762.079.261,00	179.774.739,00
Puskesmas Kaliring	168.534.887,00	656.458.113,00	683.979.855,00	141.013.145,00
Puskesmas Padang Batung	153.540.525,00	525.733.975,00	496.858.882,00	182.415.618,00
Puskesmas Loksado	150.302.023,00	363.356.477,00	376.758.529,00	136.899.971,00
Puskesmas Malinau	72.789.416,00	328.768.084,00	297.308.814,00	104.248.686,00
Puskesmas Wasah	84.223.773,00	526.750.227,00	462.506.364,00	148.467.636,00

Nama Puskesmas	31 Desember 2024 (Rp)	Mutasi (Rp)		31 Desember 2025 (Rp)
		Penerimaan (Rp)	Pengeluaran (Rp)	
Puskesmas Simpur	147.758.397,00	509.169.103,00	551.366.177,00	105.561.323,00
Puskesmas Kalumpang	100.497.917,00	567.730.583,00	561.303.006,00	106.925.494,00
Puskesmas Bayanan	150.550.525,00	511.586.975,00	527.671.296,00	134.466.204,00
Puskesmas Pasungkan	180.298.994,00	556.921.006,00	608.549.825,00	128.670.175,00
Puskesmas Bajayau	144.802.043,00	547.224.957,00	540.923.553,00	151.103.447,00
Puskesmas Sungai Pinang	180.117.528,00	567.410.972,00	606.115.748,00	141.412.752,00
Puskesmas Baruh Jaya	230.068.422,00	461.351.578,00	540.068.821,00	151.351.179,00
Puskesmas Kandangan	431.223.642,00	322.104.858,00	582.987.507,00	170.340.993,00
Puskesmas Negara	308.133.519,00	666.386.981,00	812.663.629,00	161.856.871,00
Jumlah	**3.695.689.328,00**	**10.972.464.672,00**	**11.532.161.432,00**	**3.135.992.568,00**

5.3.1.1.7 Piutang Pajak Daerah

31 Desember 2025 (Rp)	31 Desember 2024 (Rp)
1.533.513.247,00	**2.033.664.542,00**

Akun Piutang Pajak Daerah menggambarkan hak Pemerintah Daerah dari pajak daerah yang sampai dengan 31 Desember 2025 belum diterima pendapatannya. Piutang Pajak per 31 Desember 2025 dan 2024 sebesar Rp1.533.513.247,00 dan Rp2.033.664.542,00 turun sebesar Rp500.151.295,00 atau 24,59%. Piutang Pajak Tahun 2025 terdiri dari:

Tabel 5.3.11 Rincian Piutang Pajak Daerah

Piutang Pajak Daerah	31 Desember 2025 (Rp)	31 Desember 2024 (Rp)
Piutang Pajak Restoran	19.027.650,00	58.151.550,00
Piutang PBB - P2	600.721.287,00	740.134.797,00
Piutang PPJ	843.764.817,00	805.750.538,00
Piutang Pajak Mineral bukan Logam dan Batuan	69.999.493,00	429.627.657,00
Jumlah Piutang Pajak	**1.533.513.247,00**	**2.033.664.542,00**

1. Piutang Pajak Restoran

Piutang pajak restoran per 31 Desember 2025 dan 2024 masing-masing sebesar Rp19.027.650,00 dan Rp58.151.550,00. Piutang pajak restoran dan sejenisnya adalah penerimaan yang telah ditetapkan dengan Surat Pemberitahuan Pajak Daerah (SPTPD) selama tahun 2025 namun sampai dengan akhir tahun anggaran belum diterima pembayarannya.

Tabel 5.3.12 Rincian Piutang Pajak Restoran

Uraian	31 Desember 2024 (Rp)	Mutasi (Rp)			31 Desember 2025 (Rp)
		Koreksi Saldo Awal	Pelunasan	Penambahan	
Piutang Pajak Restoran dan Sejenisnya	58.151.550,00	(39.123.900,00)	0,00	0,00	19.027.650,00
Jumlah	**58.151.550,00**	**(39.123.900,00)**	**0,00**	**0,00**	**19.027.650,00**

2. Piutang Pajak Bumi dan Bangunan Pedesaan dan Perkotaan (PBB-P2)

Piutang Pajak Bumi dan Bangunan (PBB-P2) per 31 Desember 2025 dan 2024 masing-masing sebesar Rp600.721.287,00 dan Rp740.134.797,00 turun sebesar

Rp139.413.510,00 atau 18,84% terdiri atas tagihan PBB-P2 dan penerimaan atas ketetapan PBB-P2 TA 2025 dengan rincian sebagai berikut:

Tabel 5.3.13 Rincian Saldo Piutang PBB-P2

Piutang PBB	31 Desember 2024 (Rp)	Mutasi (Rp)		31 Desember 2025 (Rp)
		Pelunasan	Penambahan	
Sampai dengan Tahun 2011	54.020.157,00	59.161,00	0,00	53.960.996,00
Tahun 2012	28.633.049,00	97.677,00	0,00	28.535.372,00
Tahun 2013	25.244.498,00	86.725,00	0,00	25.157.773,00
Tahun 2014	46.455.169,00	0,00	0,00	46.455.169,00
Tahun 2016	86.181.227,00	20.496,00	0,00	86.160.731,00
Tahun 2017	83.777.435,00	91.285,00	0,00	83.686.150,00
Tahun 2018	43.856.575,00	6.907.904,00	0,00	36.948.671,00
Tahun 2019	5.469.814,00	8.000,00	0,00	5.461.814,00
Tahun 2020	103.297.745,00	560.715,00	0,00	102.737.030,00
Tahun 2021	15.015.275,00	4.434.236,00	0,00	10.581.039,00
Tahun 2022	581.700,00	0,00	0,00	581.700,00
Tahun 2023	4.717.828,00	147.794,00	0,00	4.570.034,00
Tahun 2024	242.884.325,00	176.908.999,00	0,00	65.975.326,00
Tahun 2025	0,00	1.417.795.206,00	1.467.704.688,00	49.909.482,00
Jumlah	**740.134.797,00**	**1.607.118.198,00**	**1.467.704.688,00**	**600.721.287,00**

Penerimaan selama TA 2025 terdiri atas penerimaan tahun berjalan dan pelunasan tahun sebelumnya. Atas pembayaran tersebut sudah dilakukan identifikasi untuk memastikan Nomor Objek Pajak (NOP) dan tahun pajak yang dibayar. Sama seperti tahun sebelumnya, pada tahun 2025 tidak dilakukan penghapusan piutang PBB karena Pemerintah Kabupaten Hulu Sungai Selatan melalui BPKPD masih berupaya maksimal untuk melakukan penagihan piutang.

3. Piutang Pajak Penerangan Jalan (PPJ)

Piutang Pajak Penerangan Jalan (PPJ) merupakan hak Pemerintah Kabupaten Hulu Sungai Selatan yang belum dibayar oleh PLN sampai dengan 31 Desember 2025. Saldo piutang PPJ per 31 Desember 2025 dan 2024 masing-masing sebesar Rp843.764.817,00 dan Rp805.750.538,00. Piutang Pajak Penerangan Jalan untuk bulan Desember Tahun 2025 telah diterima seluruhnya pada tanggal 13 Januari 2026. Berikut disajikan mutasi piutang pajak penerangan jalan selama tahun 2025:

Tabel 5.3.14 Rincian Piutang Pajak Penerangan Jalan

Uraian	31 Desember 2024 (Rp)	Mutasi (Rp)		31 Desember 2025 (Rp)
		Pelunasan	Penambahan	
Piutang PPJ	805.750.538,00	805.750.538,00	843.764.817,00	843.764.817,00
Jumlah	**805.750.538,00**	**805.750.538,00**	**843.764.817,00**	**843.764.817,00**

4. Piutang Pajak Mineral Bukan Logam dan Batuan Lainnya (MBLB)

Piutang pajak MBLB merupakan setoran pajak dari pihak ketiga yang belum diterima pembayarannya sampai dengan 31 Desember 2025. Saldo piutang pajak MBLB per 31 Desember 2025 dan 2024 masing-masing sebesar

Rp69.999.493,00 dan Rp429.627.657,00.

Tabel 5.3.15 Rincian Piutang MBLB

Uraian	31 Desember 2024 (Rp)	Mutasi (Rp)			31 Desember 2025 (Rp)
		Koreksi Saldo Awal	Pelunasan	Penambahan	
Piutang Pajak MBLB	429.627.657,00	(25.403.320,00)	334.224.844,00	0,00	69.999.493,00
Jumlah	**429.627.657,00**	**(25.403.320,00)**	**334.224.844,00**	**0,00**	**69.999.493,00**

Piutang pendapatan pajak MBLB tahun 2025 adalah penerimaan atas SPTPD yang sudah diterbitkan pada tahun 2025 namun baru disetor sebagian ke Kasda pada tahun 2025.

5.3.1.1.7.1 Penyisihan Piutang Pajak Daerah

31 Desember 2025 (Rp)	31 Desember 2024 (Rp)
(439.523.358,21)	**(434.242.797,47)**

Penyisihan Piutang Pajak dilakukan berdasarkan umur piutang yang dibagi berdasarkan kategori kelancaran. Perhitungan penyisihan piutang dilakukan untuk menentukan nilai bersih yang dapat direalisasikan *(net realizable value)* atas piutang pajak. Saldo penyisihan piutang pajak per 31 Desember 2025 sebesar Rp439.523.358,21 dengan rincian penyisihan Tahun 2025 sebagai berikut:

Tabel 5.3.16 Perhitungan Penyisihan Piutang Pajak Restoran

Kategori Umur Piutang Pajak Restoran	Jumlah Bruto (Rp)	Penyisihan Tidak tertagih	Jumlah Penyisihan (Rp)
Lancar	0,00	0,50%	0,00
Kurang Lancar	19.027.650,00	10%	1.902.765,00
Diragukan	0,00	50%	0,00
Macet	0,00	100%	0,00
Jumlah	**19.027.650,00**		**1.902.765,00**

Tabel 5.3.17 Perhitungan Penyisihan Piutang PBB-P2

Kategori Umur Piutang PBB-P2	Jumlah Bruto (Rp)	Penyisihan Tidak tertagih	Jumlah Penyisihan (Rp)
Lancar	49.909.482,00	0,50%	249.547,41
Kurang Lancar	70.545.360,00	10%	7.054.536,00
Diragukan	113.899.769,00	50%	56.949.884,50
Macet	366.366.676,00	100%	366.366.676,00
Jumlah	**600.721.287,00**		**430.620.643,91**

Tabel 5.3.18 Perhitungan Penyisihan Piutang MBLB

Kategori Umur Piutang MBLB	Jumlah Bruto (Rp)	Penyisihan Tidak tertagih	Jumlah Penyisihan (Rp)
Lancar	0,00	0,50%	0,00
Kurang Lancar	69.999.493,00	10%	6.999.949,30
Diragukan	0,00	50%	0,00
Macet	0,00	100%	0,00
Jumlah	**69.999.493,00**		**6.999.949,30**

Berdasarkan Bultek Akuntansi Nomor 21 bahwa piutang yang sifatnya tidak

diusahakan sendiri oleh Pemerintah Daerah maka tidak diberlakukan penyisihan atas piutang tersebut. Oleh karena itu atas Piutang Pajak Penerangan Jalan Umum tidak dilakukan penyisihan piutang.

	31 Desember 2025 (Rp)	31 Desember 2024 (Rp)
5.3.1.1.8 Piutang Retribusi Daerah	**22.753.270.242,00**	**3.896.003.098,00**

Akun piutang retribusi daerah merupakan hak Pemerintah Daerah dari pengenaan retribusi daerah yang sampai dengan 31 Desember 2025 belum diterima pembayarannya. Saldo Piutang Retribusi per 31 Desember 2025 dan 2024 sebesar Rp22.753.270.242,00 dan Rp3.896.003.098,00. Saldo Piutang retribusi daerah naik sebesar Rp18.857.267.144,00 atau 484,02% dengan rincian sebagai berikut:

Tabel 5.3.19 Rincian Piutang Retribusi Daerah

Uraian	31 Desember 2025 (Rp)	31 Desember 2024 (Rp)	SKPD
Piutang Retribusi Pelayanan Kesehatan	19.733.076.097,00	1.303.167.278,00	BLUD RSUD H. Hasan Basry dan RSUD Daha Sejahtera
Piutang Retribusi Pengawasan dan Pengendalian Menara Telekomunikasi	3.065.000,00	3.065.000,00	Dinas Kominfo
Piutang Retribusi Parkir Tepi Jalan Umum	730.000,00	620.000,00	Dinas Perdagangan
Piutang Retribusi Pasar Grosir dan/atau Pertokoan	3.015.199.145,00	2.586.376.820,00	Dinas Perdagangan
Piutang Retribusi Tempat Khusus Parkir	1.200.000,00	1.629.000,00	Dinas Perdagangan
Piutang Retribusi Tempat Rekreasi dan Olahraga	0,00	1.145.000,00	Dinas Porapar
Jumlah	**22.753.270.242,00**	**3.896.003.098,00**	

1. Piutang Retribusi Pelayanan Kesehatan

Piutang retribusi pelayanan kesehatan adalah hak pemerintah daerah yang timbul akibat pelayanan kesehatan yang telah diberikan oleh fasilitas kesehatan milik pemerintah daerah (seperti puskesmas atau rumah sakit daerah), namun sampai dengan akhir periode pelaporan belum diterima pembayarannya. Piutang ini dicatat sebesar nilai retribusi yang masih harus ditagih kepada pasien, penjamin, atau pihak ketiga lainnya sesuai ketentuan peraturan perundang-undangan.

Piutang retribusi pelayanan kesehatan per 31 Desember 2025 dan 2024 masing-masing sebesar Rp19.733.076.097,00 dan Rp1.303.167.278,00 terdapat pada BLUD RSUD H. Hasan Basry dan RSUD Daha Sejahtera.

Tabel 5.3.20 Piutang Retribusi Pelayanan Kesehatan

Uraian	31 Desember 2024 (Rp)	Mutasi (Rp)			31 Desember 2025 (Rp)
		Koreksi Saldo Awal	Pelunasan	Penambahan	
Piutang Retribusi Pelayanan Kesehatan di Rumah Sakit Umum Daerah	1.303.167.278,00	(27.130.126,00)	593.757.719,00	19.050.796.664,00	19.733.076.097,00
Jumlah	**1.303.167.278,00**	**(27.130.126,00)**	**593.757.719,00**	**19.050.796.664,00**	**19.733.076.097,00**

Tabel 5.3.21 Rincian Piutang Retribusi Pelayanan Kesehatan di Rumah Sakit Umum Daerah

Piutang BLUD	31 Desember 2024 (Rp)	Mutasi (Rp)			31 Desember 2025 (Rp)
		Koreksi Saldo Awal	Pelunasan	Penambahan	
RSUD H. Hasan Basry	1.303.167.278,00	(27.130.126,00)	593.757.719,00	17.271.665.691,00	17.953.945.124,00
RSUD Daha Sejahtera	0,00	0,00	0,00	1.779.130.973,00	1.779.130.973,00
Jumlah	**1.303.167.278,00**	**(27.130.126,00)**	**593.757.719,00**	**19.050.796.664,00**	**19.733.076.097,00**

Piutang retribusi pelayanan kesehatan di rumah sakit umum daerah umumnya terdiri atas klaim jasa pelayanan kesehatan yang secara langsung diberikan kepada masyarakat, termasuk di dalamnya klaim dari BPJS.

2. Piutang Retribusi Pengawasan dan Pengendalian Menara Telekomunikasi

Piutang retribusi pengawasan dan pengendalian menara telekomunikasi terdapat per 31 Desember 2025 dan 2024 adalah sebesar Rp3.065.000,00 merupakan piutang retribusi menara telekomunikasi pada PT Tower Bersama Grup yang terdapat pada Dinas Komunkasi dan Informatika. Berikut disajikan rincian mutasi piutang retribusi menara selama tahun 2025:

Tabel 5.3.22 Rincian Piutang Retribusi Menara

Uraian	31 Desember 2024 (Rp)	Mutasi (Rp)		31 Desember 2025 (Rp)
		Pelunasan	Penambahan	
PT Tower Bersama Grup	3.065.000,00	0,00	0,00	3.065.000,00
Jumlah	**3.065.000,00**	**0,00**	**0,00**	**3.065.000,00**

Tidak terdapat penerimaan atas piutang retribusi Menara dari PT Tower Bersama Group selama tahun 2025. Dalam hal ini, Dinas Komunikasi dan Informatika telah berupaya melakukan penagihan dengan melakukan komunikasi melalui telefon dan mengirimkan surat tagihan.

3. Piutang Retribusi Parkir Tepi Jalan Umum

Saldo piutang retribusi parkir TJU merupakan setoran bulan desember pada Dinas Perdagangan yang masih ada di pemungut dan belum diserahkan ke bendahara penerimaan dan belum disetor ke Kas Daerah. Saldo piutang retribusi parkir TJU per 31 Desember 2025 dan 2024 masing-masing sebesar Rp 730.000,00 dan Rp620.000,00. Mutasi piutang retribusi parkir TJU disajikan sebagai berikut:

Tabel 5.3.23 Rincian Mutasi Piutang Retribusi Parkir TJU

Uraian	31 Desember 2024 (Rp)	Mutasi (Rp)		31 Desember 2025 (Rp)
		Pelunasan	Penambahan	
Penerimaan bulan Desember	620.000,00	620.000,00	730.000,00	730.000,00
Jumlah	**620.000,00**	**620.000,00**	**730.000,00**	**730.000,00**

Penerimaan atas piutang tersebut sudah disetor ke kas daerah pada tanggal 2 Januari 2026.

4. Piutang Retribusi Pasar Grosir dan/atau Pertokoan

Saldo piutang retribusi pelayanan pasar grosir per 31 Desember 2025 dan 2024 masing-masing sebesar Rp3.015.199.145,00 dan Rp2.586.376.820,00.

Tabel 5.3.24 Rincian Piutang Retribusi Pelayanan Pasar Grosir

Uraian	31 Desember 2024 (Rp)	Mutasi (Rp)		31 Desember 2025 (Rp)
		Pelunasan	Penambahan	
Tahun 2011	1.380.000,00	0,00	0,00	1.380.000,00
Tahun 2012	77.871.850,00	0,00	0,00	77.871.850,00
Tahun 2013	53.920.000,00	0,00	0,00	53.920.000,00
Tahun 2014	90.534.800,00	90.000,00	0,00	90.444.800,00
Tahun 2015	98.420.350,00	144.000,00	0,00	98.276.350,00
Tahun 2016	138.752.500,00	0,00	0,00	138.752.500,00
Tahun 2017	150.742.800,00	0,00	0,00	150.742.800,00
Tahun 2018	98.706.700,00	810.000,00	0,00	97.896.700,00
Tahun 2019	155.415.400,00	1.755.000,00	0,00	153.660.400,00
Tahun 2020	230.699.515,00	3.474.000,00	0,00	227.225.515,00
Tahun 2021	241.091.980,00	9.607.950,00	0,00	231.484.030,00
Tahun 2022	267.379.100,00	13.029.750,00	0,00	254.349.350,00
Tahun 2023	343.572.250,00	38.492.000,00	0,00	305.080.250,00
Tahun 2024	637.889.575,00	189.511.275,00	0,00	448.378.300,00
Tahun 2025	0,00	0,00	685.736.300,00	685.736.300,00
Jumlah	**2.586.376.820,00**	**256.913.975,00**	**685.736.300,00**	**3.015.199.145,00**

Penambahan piutang retribusi pelayanan pasar grosir selama tahun 2025 sebesar Rp685.736.300,00 terdiri atas piutang retribusi yang terdapat pada 3 (tiga) lokasi pasar di Kabupaten Hulu Sungai Selatan, yaitu:

1) Pasar Kandangan dan Pertokoan H.M.Yusi sebesar Rp455.658.300;
2) Pasar Terpadu sebesar Rp25.592.000;
3) Pasar Angkinang sebesar Rp18.720.000; dan
4) Pasar Negara sebesar Rp185.766.000,00.

5. Piutang Retribusi Tempat Khusus Parkir

Saldo piutang retribusi tempat khusus parkir merupakan setoran bulan Desember yang masih ada di pemungut pada Dinas Perdagangan dan belum diserahkan ke bendahara penerimaan dan belum disetor ke kasda. Saldo piutang retribusi rumah khusus parkir per 31 Desember 2025 dan 2024 masing-masing sebesar Rp1.200.000,00 dan Rp1.629.000,00. Mutasi piutang retribusi rumah khusus parkir disajikan sebagai berikut:

Tabel 5.3.25 Rincian Mutasi Piutang Retribusi Rumah Khusus Parkir

Uraian	31 Desember 2024 (Rp)	Mutasi (Rp)		31 Desember 2025 (Rp)
		Pelunasan	Penambahan	
Penerimaan bulan Desember	1.629.000,00	1.629.000,00	1.200.000,00	1.200.000,00
Jumlah	**1.629.000,00**	**1.629.000,00**	**1.200.000,00**	**1.200.000,00**

Penerimaan atas piutang tersebut sudah disetor ke kas daerah pada tanggal 2 Januari 2026.

	31 Desember 2025 (Rp)	31 Desember 2024 (Rp)
5.3.1.1.8.1 Penyisihan Piutang Retribusi Daerah	**(3.570.037.362,49)**	**(2.619.806.408,68)**

Penyisihan Piutang Retribusi daerah dilakukan berdasarkan umur piutang yang dibagi berdasarkan kategori kelancaran. Perhitungan penyisihan piutang retribusi dilakukan untuk menentukan nilai bersih yang dapat direalisasikan atas piutang retribusi. Saldo penyisihan piutang retribusi per 31 Desember 2025 sebesar Rp3.570.037.362,49 dengan rincian sebagai berikut:

Tabel 5.3.26 Rincian Penyisihan Piutang Retribusi Pelayanan Kesehatan

BLUD	Kategori Umur Piutang	Jumlah Bruto (Rp)	Penyisihan Tidak tertagih	Jumlah Penyisihan (Rp)
RSUD Hasan Basry	Lancar	16.547.498.377,00	0,50%	82.737.491,89
	Kurang Lancar	377.629.051,00	10%	37.762.905,10
	Diragukan	346.538.263,00	50%	173.269.131,50
	Macet	682.279.433,00	100%	682.279.433,00
Jumlah		**17.953.945.124,00**		**976.048.961,49**
RSUD Daha Sejahtera	Lancar	1.779.130.973,00	0,5%	8.895.654,87
Total		**19.733.076.097,00**		**984.944.616,36**

Tabel 5.3.27 Rincian Penyisihan Piutang Retribusi Menara Telekomunikasi

Kategori Umur Piutang Retribusi Menara	Jumlah Bruto (Rp)	Penyisihan Tidak tertagih	Jumlah Penyisihan (Rp)
Lancar	0,00	0,50%	0,00
Kurang Lancar	0,00	10%	0,00
Diragukan	0,00	50%	0,00
Macet	3.065.000,00	100%	3.065.000,00
Jumlah	**3.065.000,00**		**3.065.000,00**

Tabel 5.3.28 Rincian Penyisihan Piutang Retribusi Pelayanan Pasar Grosir dan/atau Pertokoan

Kategori Umur Piutang Retribusi Pasar Grosir/Pertokoan	Jumlah Bruto (Rp)	Penyisihan Tidak tertagih	Jumlah Penyisihan (Rp)
Lancar	0,00	0,50%	0,00
Kurang Lancar	0,00	10%	0,00
Diragukan	685.736.300,00	50%	342.868.150,00
Macet	2.329.462.845,00	100%	2.329.462.845,00
Jumlah	**3.015.199.145,00**		**2.672.330.995,00**

	31 Desember 2025 (Rp)	31 Desember 2024 (Rp)
5.3.1.1.9 Piutang Hasil Pengelolaan Kekayaan Daerah Yang Dipisahkan	**0,00**	**4.500.000,00**

Piutang hasil pengelolaan kekayaan daerah yang dipisahkan merupakan piutang pendapatan dari setoran kontribusi koperasi KPRI Sewarga tahun 2025 yang belum disetorkan ke Kas Daerah sampai dengan tahun anggaran berakhir. Piutang hasil pengelolaan kekayaan daerah yang dipisahkan per 31 Desember 2025 dan 2024 masing-masing sebesar Rp0,00 dan Rp4.500.000,00.

Tabel 5.3.29 Rincian Piutang Hasil Pengelolaan Kekayaan Daerah yang Dipisahkan

Uraian	31 Desember 2024 (Rp)	Mutasi (Rp)		31 Desember 2025 (Rp)
		Pelunasan	Penambahan	
Setoran kontribusi KPRI Sewarga Kandangan Tahun 2024	4.500.000,00	4.500.000,00	0,00	0,00
Jumlah	**4.500.000,00**	**4.500.000,00**	**0,00**	**0,00**

5.3.1.1.10 Piutang Lain-lain PAD yang Sah

31 Desember 2025 (Rp)	31 Desember 2024 (Rp)
6.949.635.389,29	**46.029.454.973,89**

Merupakan piutang yang terdiri dari piutang pendapatan BLUD dari jasa layanan dan piutang pinjaman kepada kelompok masyarakat. Saldo piutang lain-lain PAD yang sah per 31 Desember 2025 dan 2024 masing-masing sebesar Rp6.949.635.389,29 dan Rp46.029.454.973,89.

Berdasarkan Peraturan Menteri Dalam Negeri Nomor 77 Tahun 2020 tentang Pedoman Teknis Pengelolaan Keuangan Daerah, beberapa jenis piutang yang termasuk piutang lainnya direklasifikasi saldo awalnya menjadi piutang lain-lain PAD yang sah yaitu piutang bunga deposito, piutang BLUD, piutang hasil pengelolaan dana bergulir, dan piutang dari angsuran/cicilan penjualan. Seluruh penerimaan atas piutang tersebut masuk ke dalam pos LRA lain-lain pendapatan asli daerah yang sah.

Tabel 5.3.30 Rincian Piutang Lain-lain PAD yang Sah

Piutang Lain-lain PAD yang Sah	31 Desember 2025 (Rp)	31 Desember 2024 (Rp)
Piutang BLUD	624.980.444,00	30.723.286.516,00
Piutang Hasil Pengelolaan Dana Bergulir	3.641.801.000,00	3.642.951.000,00
Piutang Tagihan Penjualan Angsuran	593.562.500,00	593.562.500,00
Piutang TGR	211.915.000,00	211.915.000,00
Piutang Pendapatan dari Pengembalian	1.877.376.445,29	3.324.833.917,89
Piutang Pendapatan Hasil Pelaksanaan Perjanjian/Kontrak	0,00	7.532.906.040,00
Jumlah	**6.949.635.389,29**	**46.029.454.973,89**

1. Piutang BLUD

Piutang lain-lain PAD yang sah – piutang BLUD merupakan pendapatan kapitasi BLUD Puskesmas yang belum diterima pembayarannya sampai dengan akhir periode. Saldo piutang BLUD per 31 Desember 2025 dan 2024 masing-masing sebesar Rp624.980.444,00 dan Rp30.723.286.516,00. Berikut disajikan rincian mutasi piutang BLUD selama tahun 2025.

Tabel 5.3.31 Rincian Piutang BLUD

Piutang BLUD	31 Desember 2024 (Rp)	Mutasi (Rp)			31 Desember 2025 (Rp)
		Koreksi Saldo Awal	Pelunasan	Penambahan	
RSUD H. Hasan Basry	28.366.632.717,00	0,00	28.366.632.717,00	32.612.042,00	32.612.042,00
RSUD Daha Sejahtera	2.049.473.879,00	393.410.800,00	2.442.884.679,00	0,00	0,00
Puskesmas Kandangan	7.540.000,00	(460.000,00)	7.080.000,00	38.420.000,00	38.420.000,00
Puskesmas Negara	74.215.000,00	0,00	74.215.000,00	151.025.000,00	151.025.000,00

Piutang BLUD	31 Desember 2024 (Rp)	Mutasi (Rp)			31 Desember 2025 (Rp)
		Koreksi Saldo Awal	Pelunasan	Penambahan	
Puskesmas Padang Batung	5.340.000,00	0,00	5.340.000,00	11.565.000,00	11.565.000,00
Puskesmas Malinau	1.790.000,00	0,00	1.790.000,00	3.070.000,00	3.070.000,00
Puskesmas Loksado	6.560.000,00	0,00	6.560.000,00	8.985.000,00	8.985.000,00
Puskesmas Telaga Langsat	10.035.000,00	(120.000,00)	9.915.000,00	17.220.000,00	17.220.000,00
Puskesmas Angkinang	21.089.920,00	0,00	21.089.920,00	26.540.000,00	26.540.000,00
Puskesmas Jambu Hilir	5.400.000,00	0,00	5.400.000,00	4.300.000,00	4.300.000,00
Puskesmas Sungai Raya	3.040.000,00	0,00	3.040.000,00	7.536.302,00	7.536.302,00
Puskesmas Batang Kulur	4.740.000,00	0,00	4.740.000,00	7.002.100,00	7.002.100,00
Puskesmas Simpur	59.920.000,00	0,00	59.920.000,00	98.605.000,00	98.605.000,00
Puskesmas Wasah	2.300.000,00	(460.000,00)	1.840.000,00	3.915.000,00	3.915.000,00
Puskesmas Kalumpang	15.520.000,00	0,00	15.520.000,00	21.270.000,00	21.270.000,00
Puskesmas Bayanan	14.590.000,00	0,00	14.590.000,00	19.350.000,00	19.350.000,00
Puskesmas Sungai Pinang	3.660.000,00	0,00	3.660.000,00	15.860.000,00	15.860.000,00
Puskesmas Baruh Jaya	5.875.000,00	0,00	5.875.000,00	12.210.000,00	12.210.000,00
Puskesmas Gambah	1.860.000,00	0,00	1.860.000,00	16.460.000,00	16.460.000,00
Puskesmas Bajayau	35.960.000,00	0,00	35.960.000,00	87.080.000,00	87.080.000,00
Puskesmas Pasungkan	17.880.000,00	0,00	17.880.000,00	16.485.000,00	16.485.000,00
Puskesmas Bamban	7.385.000,00	(180.000,00)	7.205.000,00	17.590.000,00	17.590.000,00
Puskesmas Kaliring	2.480.000,00	(640.000,00)	1.840.000,00	7.880.000,00	7.880.000,00
Jumlah	**30.723.286.516,00**	**391.550.800,00**	**31.114.837.316,00**	**624.980.444,00**	**624.980.444,00**

Terdapat piutang persediaan pada BLUD RSUD Brigjend. H. Hasan Basry sebesar Rp33.579.827,00 berupa peminjaman persediaan obat kepada RSUD Daha Sejahtera dan RSUD Damanhuri.

Terjadi penurunan nilai piutang BLUD pada pos piutang lain-lain PAD yang sah sehubungan dengan reklasifikasi pendapatan non kapitasi klaim BPJS atas pelayanan kesehatan menjadi pendapatan retribusi.

2. Piutang Hasil Pengelolaan Dana Bergulir

Saldo piutang hasil pengelolaan dana bergulir per 31 Desember 2025 dan 2024 adalah sebesar Rp3.641.801.000,00 dan Rp3.642.951.000,00. Piutang hasil pengelolaan dana bergulir merupakan piutang yang terdiri atas piutang pinjaman DPKUP (penggemukan sapi) dan piutang pengembangan sapi yang dikelola oleh Dinas Pertanian dengan rincian sebagai berikut:

a. Piutang Pinjaman DPKUP

DPKUP merupakan piutang lainnya berupa hewan ternak (penggemukan sapi) yang diserahkan kepada masyarakat yang penyalurannya dilakukan melalui Dinas Pertanian. Saldo Piutang DPKUP per 31 Desember 2025 dan 2024 sebesar Rp1.863.726.000,00 dengan rincian mutasi sebagai berikut:

Tabel 5.3.32 Rincian Piutang DPKUP

Uraian	31 Desember 2024 (Rp)	Mutasi (Rp)		31 Desember 2025 (Rp)
		Pelunasan	Penambahan	
Tahun 2012	52.000.000,00	0,00	0,00	52.000.000,00
Tahun 2013	346.450.000,00	0,00	0,00	346.450.000,00
Tahun 2014	28.000.000,00	0,00	0,00	28.000.000,00
Tahun 2015	459.000.000,00	0,00	0,00	459.000.000,00
Tahun 2016	978.276.000,00	0,00	0,00	978.276.000,00
Jumlah	**1.863.726.000,00**	**0,00**	**0,00**	**1.863.726.000,00**

Tidak ada penerimaan kembali atas piutang DPKUP selama Tahun 2025. Pada bulan November tahun 2022, piutang dana bergulir DPKUP yang sudah tergolong macet diproses oleh Kejaksaan Negeri Kandangan. Piutang ini menimbulkan tunggakan sejak tahun 2017 dan menjadi temuan berulang setiap tahunnya oleh BPK-RI. Hampir semua petugas teknis di bidang peternakan pada Dinas Pertanian sudah dimintai keterangan, juga sekitar 45 orang peternak, pengelola awal kegiatan, dan penjual sapi sudah diminta keterangannya. Beberapa orang petugas teknis dan peternak berdasarkan panggilan sebagai saksi. Pada tanggal 14 September 2022 telah diterbitkan Putusan pengadilan tindak pidana korupsi pada Pengadilan Negeri Banjarmasin Nomor 20/Pid.Sus-TPK/2022/PN.Bjm.

b. Piutang Pinjaman Pengembangan Sapi

Saldo piutang pinjaman pengembangan sapi per 31 Desember 2025 dan 2024 masing-masing sebesar Rp1.778.075.000,00 dan Rp1.779.225.000,00.

Tabel 5.3.33 Rincian Piutang Pengembangan Sapi

Uraian	31 Desember 2024 (Rp)	Mutasi (Rp)		31 Desember 2025 (Rp)
		Pelunasan	Penambahan	
Tahun 2006 s/d Tahun 2010	33.100.000,00	0,00	0,00	33.100.000,00
Tahun 2007 s/d Tahun 2012	287.550.000,00	1.150.000,00	0,00	286.400.000,00
Tahun 2008 s/d Tahun 2012	430.000.000,00	0,00	0,00	430.000.000,00
Tahun 2009 s/s Tahun 2015	937.950.000,00	0,00	0,00	937.950.000,00
Tahun 2010 s/d Tahun 2014	12.250.000,00	0,00	0,00	12.250.000,00
Tahun 2012 s/d Tahun 2016	63.500.000,00	0,00	0,00	63.500.000,00
Tahun 2013 s/d Tahun 2017	10.000.000,00	0,00	0,00	10.000.000,00
Tahun 2015 s/d Tahun 2021	4.875.000,00	0,00	0,00	4.875.000,00
Jumlah	**1.779.225.000,00**	**1.150.000,00**	**0,00**	**1.778.075.000,00**

Terdapat pengembalian dari beberapa kelompok ternak selama tahun 2025 sebesar Rp1.500.000,00 berdasarkan data hasil penagihan ternak sapi pengembangan yang disampaikan oleh Dinas Pertanian, yaitu untuk tahun *dropping* 2007. Sampai saat ini Dinas Pertanian terus mengupayakan penagihan piutang macet kepada kelompok ternak.

3. Piutang dari Angsuran/Cicilan Penjualan

Saldo piutang dari angsuran/cicilan penjualan per 31 Desember 2025 dan 2024 adalah sebesar Rp593.562.500,00. Piutang dari angsuran/cicilan penjualan

merupakan tagihan atas penjualan alat mesin pertanian berupa *Hand Tractor, Power Threser* dan Pompa Air, yang sudah jatuh tempo dan akan jatuh tempo dalam waktu 1 (satu) tahun. Tidak ada penyetoran atas angsuran pinjaman Alsintan selama tahun 2025.

Tabel 5.3.34 Rincian Piutang dari Angsuran/Cicilan Penjualan

Uraian	31 Desember 2024 (Rp)	Mutasi (Rp)		31 Desember 2025 (Rp)
		Pelunasan	Penambahan	
Hand Traktor dan Power Threser (2004-2007)	65.870.000,00	0,00	0,00	65.870.000,00
Hand Traktor (2005-2008)	61.200.000,00	0,00	0,00	61.200.000,00
Pompa Air (2005-2010)	460.992.500,00	0,00	0,00	460.992.500,00
Hand Traktor (2008-2009)	5.500.000,00	0,00	0,00	5.500.000,00
Jumlah	**593.562.500,00**	**0,00**	**0,00**	**593.562.500,00**

4. Piutang Tuntutan Ganti Rugi

Saldo piutang tuntutan ganti rugi (TGR) per 31 Desember 2025 dan 2024 sebesar Rp211.915.000,00. Piutang ganti rugi atas kekayaan daerah terdiri atas saldo piutang ganti rugi dari temuan pemeriksaan yang berdasarkan keputusan pembebanan telah dan akan jatuh tempo kurang dari satu tahun yang terdapat pada RSUD Brigjend. H. Hasan Basry berupa tagihan terhadap Bendahara Penerimaan Jamkesda TA 2012 yang ditetapkan berdasarkan LHPt BPK atas Penyelesaian Kerugian Daerah Semester II Tahun 2016 Nomor 21/LHPt/XIX.BJM/2016 tanggal 30 Desember 2016. Sampai dengan 31 Desember 2022 tidak ada pembayaran atas ganti rugi tersebut.

Tabel 5.3.35 Rincian Piutang Bagian Lancar TGR

Uraian	31 Desember 2024 (Rp)	Mutasi (Rp)		31 Desember 2025 (Rp)
		Pelunasan	Penambahan	
RSUD Hasan Basry	211.915.000,00	0,00	0,00	211.915.000,00
Jumlah	**211.915.000,00**	**0,00**	**0,00**	**211.915.000,00**

Terkait piutang TGR atas nama Mansyuri, Panitia Urusan Piutang Negara Cabang Kalimantan Selatan menerbitkan surat Nomor SP-008/PUPNC.17/2020 tanggal 17 September 2020 perihal Penagihan Langsung dan Penyampaian Surat Paksa a.n Mansyuri.

5. Piutang Pendapatan dari Pengembalian

Piutang pendapatan dari pengembalian per 31 Desember 2025 dan 2024 masing-masing sebesar Rp1.877.376.445,29 dan Rp3.324.833.917,89. Piutang ini timbul akibat adanya pengembalian atas temuan kekurangan volume pekerjaan atau kelebihan pembayaran dengan rincian sebagai berikut:

Tabel 5.3.36 Piutang Pendapatan dari Pengembalian

Uraian	31 Desember 2025 (Rp)	31 Desember 2024 (Rp)
Piutang Pendapatan dari Pengembalian Belanja Pegawai	0,00	58.908.764,00
Piutang Pendapatan dari Pengembalian Belanja Barang dan Jasa	75.294.104,32	186.694.864,00
Piutang Pendapatan dari Pengembalian Belanja Modal	1.034.493.340,97	1.982.674.289,89

Uraian	31 Desember 2025 (Rp)	31 Desember 2024 (Rp)
Piutang Pendapatan dari Pengembalian Belanja Bagi Hasil	767.589.000,00	1.096.556.000,00
Jumlah	**1.877.376.445,29**	**3.324.833.917,89**

a. Piutang Pendapatan dari Pengembalian Kelebihan Belanja Pegawai

Piutang pendapatan dari pengembalian kelebihan belanja pegawai per 31 Desember 2025 dan 2024 masing-masing sebesar Rp0,00 dan Rp58.908.764,00. Piutang ini merupakan pengembalian dari kelebihan pembayaran belanja gaji dan tunjangan pada beberapa SKPD dengan rincian sebagai berikut:

Tabel 5.3.37 Rincian Pengembalian Kelebihan Pembayaran Belanja Gaji dan Tunjangan

Uraian	31 Desember 2024 (Rp)	Mutasi (Rp)			31 Desember 2025 (Rp)
		Koreksi	Pelunasan	Penambahan	
Tunjangan Umum dan Fungsional	22.915.000,00	(4.480.000,00)	18.435.000,00	0,00	0,00
Tunjangan Anak	17.048.764,00	0,00	17.048.764,00	0,00	0,00
Tunjangan Anak Pegawai yang Pensiun	18.945.000,00	0,00	18.945.000,00	0,00	0,00
Jumlah	**58.908.764,00**	**(4.480.000,00)**	**54.428.764,00**	**0,00**	**0,00**

Terdapat koreksi saldo awal atas piutang pengembalian kelebihan pembayaran tunjangan umum dan fungsional tahun 2024 sebesar Rp4.480.000,00.

b. Piutang Pendapatan dari Pengembalian Kelebihan Belanja Barang dan Jasa

Piutang pendapatan dari pengembalian kelebihan belanja barang dan jasa per 31 Desember 2025 dan 2024 masing-masing sebesar Rp75.294.104,32 dan Rp186.694.864,00. Piutang ini terdapat pada beberapa SKPD sebagai berikut:

1) Dinas Pendidikan dan Kebudayaan berupa kelebihan pembayaran belanja perjalanan dinas sebesar Rp2.400.000,00.
2) Dinas Pekerjaan Umum dan Tata Ruang berupa kelebihan pembayaran belanja pemeliharaan gedung dan bangunan Kawasan Islamic Center sebesar Rp19.682.604,32.
3) Dinas Tenaga Kerja, Koperasi Usaha Kecil Menengah dan Perindustrian berupa kelebihan pembayaran belanja honorarium penyusun rencana tenaga kerja sebesar Rp680.000,00.
4) Dinas PPKBPPPA berupa kelebihan pembayaran belanja honorarium sebesar Rp3.467.500,00 dan kelebihan pembayaran belanja perjalanan dinas sebesar Rp9.474.000,00.
5) Dinas Pemeberdayaan Masyarakat dan Desa berupa kelebihan pembayaran belanja perjalanan dinas sebesar Rp2.000.000,00.
6) Badan Perencanaan Pembangunan, Penelitian dan Pengembangan Daerah berupa kelebihan pembayaran belanja perjalanan dinas sebesar Rp37.590.000,00.

Tabel 5.3.38 Rincian Pengembalian Kelebihan Pembayaran Belanja Barang dan Jasa

Uraian	31 Desember 2024 (Rp)	Mutasi (Rp)		31 Desember 2025 (Rp)
		Pelunasan	Penambahan	
Piutang Pendapatan dari Pengembalian Kelebihan Pembayaran Belanja Barang Pakai Habis-Alat/Bahan untuk Kegiatan Kantor-Bahan Cetak	9.182.972,00	9.182.972,00	0,00	0,00
Piutang Pendapatan dari Pengembalian Kelebihan Pembayaran Belanja Barang Pakai Habis-Alat/Bahan untuk Kegiatan Kantor-Alat Tulis Kantor	37.652.973,00	37.652.973,00	0,00	0,00
Piutang Pendapatan dari Pengembalian Kelebihan Pembayaran Belanja Jasa Kantor-Jasa Penyelenggaraan Acara	17.452.973,00	17.452.973,00	0,00	0,00
Piutang Pendapatan dari Pengembalian Kelebihan Pembayaran Belanja Barang Pakai Habis-Makanan dan Minuman Aktivitas Lapangan	66.952.973,00	66.952.973,00	0,00	0,00
Piutang Pendapatan dari Pengembalian Kelebihan Pembayaran Belanja Barang Pakai Habis-Makanan dan Minuman Rapat	25.452.973,00	25.452.973,00	0,00	0,00
Piutang Pendapatan dari Pengembalian Kelebihan Pembayaran Belanja Pemeliharaan Gedung dan Bangunan	0,00	0,00	19.682.604,32	19.682.604,32
Piutang Pendapatan dari Pengembalian Kelebihan Pembayaran Perjalanan Dinas Dalam Negeri- Perjalanan Dinas Dalam Kota	30.000.000,00	30.000.000,00	0,00	0,00
Piutang Pendapatan dari Pengembalian Kelebihan Pembayaran Belanja Jasa Kantor - Honorarium Narasumber	0,00	0,00	41.737.500,00	41.737.500,00
Piutang Pendapatan dari Pengembalian Kelebihan Pembayaran Perjalanan Dinas Dalam Negeri- Perjalanan Dinas Biasa	0,00	0,00	13.874.000,00	13.874.000,00
Jumlah	**186.694.864,00**	**186.694.864,00**	**75.294.104,32**	**75.294.104,32**

c. Piutang Pendapatan dari Pengembalian Kelebihan Belanja Modal

Saldo piutang pendapatan dari pengembalian kelebihan belanja modal per 31 Desember 2025 dan 2024 masing-masing sebesar Rp1.034.493.340,97 dan Rp1.982.674.289,89. Berikut disajikan rincian piutang pendapatan dari pengembalian kelebihan belanja modal:

Tabel 5.3.39 Rincian Piutang Pendapatan dari Pengembalian Kelebihan Belanja Modal

Uraian	31 Desember 2024 (Rp)	Mutasi (Rp)		31 Desember 2025 (Rp)
		Pelunasan	Penambahan	
Piutang Pendapatan dari Pengembalian Kelebihan Pembayaran Belanja Modal - Peralatan dan Mesin	3.253.050,00	3.253.050,00	0,00	0,00
Piutang Pendapatan dari Pengembalian Kelebihan Pembayaran Belanja Modal – Gedung dan Bangunan	981.947.849,04	981.947.849,04	270.271.659,72	270.271.659,72
Piutang Pendapatan dari Pengembalian Kelebihan Pembayaran Belanja Modal- Jalan, Jaringan dan Irigasi	997.473.390,85	997.473.390,85	764.221.681,25	764.221.681,25
Jumlah	**1.982.674.289,89**	**1.982.674.289,89**	**1.034.493.340,97**	**1.034.493.340,97**

Piutang pendapatan dari pengembalian kelebihan pembayaran belanja modal timbul akibat adanya kekurangan volume atas pekerjaan fisik belanja modal yang terdiri dari:

1) Piutang pendapatan dari pengembalian kelebihan pembayaran belanja modal gedung dan bangunan sebesar Rp270.271.659,72 yang terdapat pada beberapa SKPD sebagai berikut:

Tabel 5.3.40 Rincian Piutang Pendapatan dari Pengembalian Kelebihan Belanja Modal Gedung dan Bangunan

Piutang pendapatan dari kelebihan Belanja Modal Gedung dan Bangunan	Jenis Pekerjaan	Nilai Pengembalian (Rp)	Tanggal Penyetoran	SKPD/Kontraktor
Bangunan Gedung Kantor	Rehabilitasi Mess Pendopo Bupati	15.420.102,42	30 April 2026	Dinas PUTR/CV Dita
	Pembangunan Gedung Aula Rakat Mupakat Kab. HSS	6.916.303,60	4 Mei 2026	Dinas PUTR/CV Mandiri Sukses Abadi
	Pembangunan Pagar dan Halaman Dinas Sosial Kab. HSS	10.407.729,56	4 Mei 2026	Dinas PUTR/CV Lingga Perkasa
	Pembangunan Kantor Kecamatan Daha Selatan	3.173.624,23	7 Mei 2026	Dinas PUTR / CV Citra Bangun Nusantara
	Penambahan Gedung Tempat Kerja	2.305.341,61	20 April 2026	Inspektorat Kabupaten / CV Alizka Jaya Nusantara
	Rehab balai benih ikan	24.960.900,00	30 April 2026	Dinas Perikanan / CV. ST Revira Zayn
	Rehab Cottage Objek Wisata Air Panas Tanuhi, Rehab WC dan Plafon Luar Resepsionis Obyek Wisata Air Panas Tanuhi, Rehab Musholla Dermaga Bamboo Rafting Niih (Atap dan Plafon), Rehab Pagar Depan Obyek Wisatta Air Panas Tanuhi, Rehab Pembangunan Pagar Belakang dan Saluran Air Panggung Terbuka Obyek Wisata Air Panas Tanuhi	44.207.404,26	30 April 2026	Dinas Pemuda Olahraga Pariwisata / CV Dita
	Pembangunan Gedung Workshop dan Pembangunan Tempat Parkir Armada	3.142.757,26	30 April 2026	Dinas Perumahan Rakyat KPLH / CV Samira Karya
Bangunan Gedung Tempat Ibadah	Peningkatan Struktur Mesjid Nurul Hidayah	11.141.340,00	4 Mei 2026	Dinas PUTR / CV Fariz Mulya Rezeki
Bangunan Gedung Tempat Olahraga	Pembangunan mini soccer Sungai Raya	10.184.645,00	30 April 2026	Dinas PUTR/CV Laksana Nawasena
Bangunan Gedung Tempat Pendidikan	Pembangunan Gedung Sekolah SD Negeri 1 Samuda	25.788.267,86	4 Mei 2026	Dinas PUTR / CV Segawian Berkah Mandiri
	Pembangunan Gedung Sekolah SMP Negeri 3 Daha Selatan	14.335.760,23	4 Mei 2026	Dinas PUTR / CV Risfa Harapan Utama
	Pembangunan Halaman (Paving Block) SMP Negeri 1 Daha Utara, Rehabilitasi Ruang Kelas SMP Negeri 2 Daha Utara, Rehabilitasi Ruang kelas SMP Negeri 3 Daha Utara, Rehabilitasi Ruang Laboratorium IPA SMP Negeri 3 Daha Utara, Rehabilitasi Ruang Perpustakaan SMP Negeri 4 Daha Utara, Rehabilitasi Ruang Laboratorium IPA SMP Negeri 2 Daha Utara dan Rehabilitasi WC SMP Negeri 3 Daha Utara (Konsolidasi)	27.581.121,44	4 Mei 2026	Dinas Pendidikan / CV Putra Borneo Mandiri
	Rehabilitasi Ruang Kelas SMP Negeri 4 Daha Selatan, Rehabilitasi Ruang Laboratorium IPA SMP Negeri 3 Daha Selatan dan Rehabilitasi Ruang Kelas SMP Negeri 3 Daha Selatan (Konsolidasi)	14.181.190,00	4 Mei 2026	Dinas Pendidikan / CV ST Revira Zayn
Bangunan Gedung Kesehatan	Pembangunan Baru Gedung Rawat Inap yang memenuhi 12 Kriteria Kelas Rawat Inap Standar (KRIS)	6.116.159,62	28 April 2026	RSUD H. Hasan Basry

Piutang pendapatan dari kelebihan Belanja Modal Gedung dan Bangunan	Jenis Pekerjaan	Nilai Pengembalian (Rp)	Tanggal Penyetoran	SKPD/Kontraktor
	Pembangunan Baru Gedung Rawat Inap yang memenuhi 12 Kriteria Kelas Rawat Inap Standar (KRIS)	6.518.142,53	29 Januari 2026	RSUD H. Hasan Basry
	Pembangunan Pustu Sarang Halang (DAK Fisik)	4.423.359,56	4 Mei 2026	Puskesmas Sungai Raya / CV Sahan Saluk Sanggam Samata
	Pembangunan Gedung Baru Rawat Inap, Rehabilitasi Rawat Inap RSUD Daha Sejahtera (Konsolidasi) (DAK)	15.358.452,00	4 Mei 2026	RSUD Daha Sejahtera / CV Segawian Berkah Mandiri
	Renovasi Puskesmas Bamban (DAK Fisik)	9.699.290,52	6 Mei 2026	Puskesmas Bamban / CV Puteri Batu Bini
	Renovasi Puskesmas Batang Kulur (DAK Fisik)	14.409.768,02	6 Mei 2026	Puskesmas Batang Kulur / CV Rizky Banua
Total		**270.271.659,72**		

2) Piutang pendapatan dari pengembalian kelebihan pembayaran belanja modal jalan, jaringan dan irigasi sebesar Rp758.042.129,75 yang terdapat pada beberapa SKPD sebagai berikut:

Tabel 5.3.41 Rincian Piutang Pendapatan dari Pengembalian Kelebihan Belanja Modal Jalan, Jaringan dan Irigasi

Piutang pendapatan dari kelebihan Belanja Modal JIJ	Jenis Pekerjaan	Nilai Pengembalian (Rp)	Tanggal Penyetoran	SKPD/Kontraktor
Jalan Kabupaten	Rehabilitasi Ruas Jalan Sungai Raya Selatan - Malutu - Goa Berangin Kec. Sungai Raya	23.229.156,50	30 April 2026	Dinas PUTR / CV Majapahit
	Rehabilitasi Ruas Jalan Tanuhi - Ulang Kec. Loksado	1.314.565,70	30 April 2026	Dinas PUTR / CV Sofia Pratama Karya
	Peningkatan Struktur Ruas Jalan Pagar Haur - Malutu (Jalan Menuju MT Raudhatul Firdaus) Kec. Padang Batung	20.586.854,97	30 April 2026	Dinas PUTR / CV Putera Pangestu
	Peningkatan Struktur Ruas Jalan Padat Karya Ds. Angkinang Kec. Angkinang	12.840.334,53	30 April 2026	Dinas PUTR / CV Rantau Aspal Beton
	Peningkatan Struktur Ruas Jalan Malinau - Katingin - Kamawakan Kec. Loksado (Lanjutan)	182.907.707,61	30 April 2026	Dinas PUTR / CV Mitra Bonanza
	Rekonstruksi Ruas Jalan Kalumpang - Balimau Kec. Kalumpang	15.064.736,61	30 April 2026	Dinas PUTR / CV Rika Jaya
		100.000.000,00	4 Mei 2026	
	Siring Pasangan Batu Ruas Wasah Hilir - Amparaya Kec. Simpur dan Siring Pasangan Batu Ruas Wasah Hulu - Amparaya - Simpur Kec. Simpur	7.625.990,88	30 April 2026	Dinas PUTR / CV Pochinki
	Rekonstruksi Ruas Jalan Bajayau Tengah - Buas Buas (SAWAJA)	14.652.129,20	4 Mei 2026	Dinas PUTR / CV Berkat Keluarga
	Rehabilitasi Ruas Jalan Bakarung - Tabihi - Karang Jawa Kec. Padang Batung	723.185,10	4 Mei 2026	Dinas PUTR / CV Dita
	Rehabilitasi Ruas Jalan Sukaramai - Keramat, Jl. Habib Iberahim, Jl. Silaturahim, Jl. Pertukangan Kec. Daha Utara	63.379.209,59	4 Mei 2026	Dinas PUTR / CV Bina Bangun Banua Bersama
	Rekonstruksi Ruas Jalan Samuda - Bajayau Kec. Daha Barat (Dana Bagi Hasil Sawit Tahap 3)	101.993.397,07	4 Mei 2026	Dinas PUTR / CV Mitra Bonanza
	Peningkatan Struktur Ruas Jalan Gg. Bidan Kec. Daha Utara	61.993.010,23	4 Mei 2026	Dinas PUTR / CV Pochinki
	Pelebaran Ruas Jalan Amawang Muka - Getek Kec. Kandangan, Pelebaran Ruas Jl. Taminung Kec. Sungai Raya, Pelebaran Ruas Jalan Padang Haur - Ds. Wasah Tengah Kec. Simpur dan	55.722.606,61	4 Mei 2026	Dinas PUTR / CV Pochinki

Piutang pendapatan dari kelebihan Belanja Modal JIJ	Jenis Pekerjaan	Nilai Pengembalian (Rp)	Tanggal Penyetoran	SKPD/Kontraktor
	Pelebaran Ruas Jalan Taal Batang Kulur - Simpang 3 Muara Paring Agung Kec. Sungai Raya			
	Pelebaran Ruas Jalan Banyu Barau - Sei. Kalang Kec. Kandangan	9.802.962,92	5 Mei 2026	Dinas PUTR / CV Reyhan Putra Perkasa
Jalan Lainnya	Pembuatan/Peningkatan PSU Permukiman Kel. Kandangan Kota, Kel. Kandangan Utara dan Desa Baluti Kec. Kandangan	2.987.865,70	30 April 2026	Dinas Perumahan Rakyat KPLH / CV Karya Perdana Mandiri
	Penyiapan Lahan Jalan Masuk Kawasan Perkantoran	6.179.551,50	7 Mei 2026	Dinas PUTR / CV Citra Bangun Nusantara
Instalasi Air	Perluasan SPAM Jaringan Perpipaan Desa Amawang Kiri Muka Kecamatan Kandangan (Lanjutan)	21.680.325,96	4 Mei 2026	Dinas PUTR / CV Rezky Iqbal Mandiri
	Peningkatan di Kawasan TPA Malutu Tahap 1 (Galian tanah di area landfill)	34.875.050,50	4 Mei 2026	Dinas PUTR / CV Sahan Saluk Sanggan Samata
Bangunan Pengaman Sungai	Perkuatan Tebing di Desa Jelatang Majelis Guru Syairaji (Pagar Haur) Kec. Padang Batung	2.029.464,00	4 Mei 2026	Dinas PUTR / CV Zeky Pratama
Jembatan pada Jalan Kabupaten	Penggantian Jembatan Ds. Tambangan dan Jl. Tukang Garit Kec. Daha Selatan	24.633.576,07	30 April 2026	Dinas PUTR / CV Berkah Rezmina
Jumlah		**764.221.681,25**		

6. Piutang Pendapatan dari Pengembalian Kelebihan Belanja Bagi Hasil Retribusi Daerah

Saldo piutang pendapatan dari pengembalian kelebihan belanja Bagi Hasil Retribusi Daerah (BHRD) per 31 Desember 2025 dan 2024 masing-masing sebesar Rp767.589.000,00 dan Rp1.096.556.000,00. Atas perhitungan alokasi belanja BHRD yang seharusnya yaitu minimal 10% dari realisasi retribusi daerah terdapat kelebihan alokasi dan kelebihan pembayaran mulai dari tahun 2023 dan 2024.

Tabel 5.3.42 Rincian Piutang Pendapatan dari Pengembalian Kelebihan Belanja Bagi Hasil Retribusi Daerah

Uraian	31 Desember 2024 (Rp)	Mutasi (Rp)		31 Desember 2025 (Rp)
		Pelunasan	Penambahan	
Kelebihan Pembayaran Bagi Hasil Retribusi Daerah Kabupaten kepada Pemerintahan Desa	1.096.556.000,00	328.967.000,00	0,00	767.589.000,00
Jumlah	**1.096.556.000,00**	**328.967.000,00**	**0,00**	**767.589.000,00**

Pemerintah Kabupaten Hulu Sungai Selatan menetapkan Peraturan Bupati Hulu Sungai Selatan Nomor 10 Tahun 2025 tentang Tata Cara Penetapan, Penyaluran, dan Pemanfaatan atas Kurang Bayar Alokasi Dana Desa dan Bagi Hasil Pajak Daerah serta Lebih Bayar Bagi Hasil Retribusi Daerah Tahun Anggaran 2023 dan Tahun Anggaran 2024. Atas lebih bayar belanja bagi hasil retribusi daerah akan dikompensasikan ke realisasi pembayaran berikutnya yang dibagi ke dalam 3 (tiga) tahap pembayaran, yaitu Perubahan APBD 2025, APBD 2026 dan APBD 2027.

7. Piutang Pendapatan Hasil Pelaksanaan Perjanjian/Kontrak

Saldo piutang pendapatan hasil pelaksanaan perjanjian/kontrak per 31 Desember 2025 dan 2024 masing-masing sebesar Rp0,00 dan

Rp7.532.906.040,00. Piutang ini berupa pendapatan atas bagi hasil dari keuntungan bersih PT Arutmin Indonesia Tahun 2022 dan 2023 yang baru disetorkan ke Kasda pada Tanggal 7 Maret 2025 dan 29 April 2025 dengan rincian sebagai berikut:

Tabel 5.3.43 Rincian Piutang Pendapatan dari Pengembalian Kelebihan Belanja Bagi Hasil Retribusi Daerah

Uraian	31 Desember 2024 (Rp)	Mutasi (Rp)		31 Desember 2025 (Rp)
		Pelunasan	Penambahan	
Bagi Hasil Arutmin Tahun 2022	5.984.404.752,00	5.984.404.752,00	0,00	0,00
Bagi Hasil Arutmin Tahun 2023	1.548.501.288,00	1.548.501.288,00	0,00	0,00
Jumlah	**7.532.906.040,00**	**7.532.906.040,00**	**0,00**	**0,00**

5.3.1.1.10.1 Penyisihan Piutang Lain-lain PAD yang Sah

31 Desember 2025 (Rp)	31 Desember 2024 (Rp)
(4.450.403.402,22)	**(4.611.837.627,59)**

Penyisihan Piutang Lain-lain PAD yang sah dilakukan berdasarkan umur piutang yang dibagi ke dalam kategori kelancaran. Perhitungan penyisihan piutang lainnya dilakukan untuk menentukan nilai bersih yang dapat direalisasikan atas piutang lainnya. Saldo penyisihan Piutang lain-lain PAD yang sah terdiri atas:

Tabel 5.3.44 Rincian Penyisihan Piutang DPKUP

Kategori Umur Piutang DPKUP	Jumlah Bruto (Rp)	Penyisihan Tidak tertagih	Jumlah Penyisihan (Rp)
Lancar	0,00	0,50%	0,00
Kurang Lancar	0,00	10%	0,00
Diragukan	0,00	50%	0,00
Macet	1.863.726.000,00	100%	1.863.726.000,00
Jumlah	**1.863.726.000,00**		**1.863.726.000,00**

Tabel 5.3.45 Rincian Penyisihan Piutang Pengembangan Sapi

Kategori Umur Piutang DPKUP	Jumlah Bruto (Rp)	Penyisihan Tidak tertagih	Jumlah Penyisihan (Rp)
Lancar	0,00	0,50%	0,00
Kurang Lancar	0,00	10%	0,00
Diragukan	0,00	50%	0,0
Macet	1.778.075.000,00	100%	1.778.075.000,00
Jumlah	**1.778.075.000,00**		**1.778.075.000,00**

Tabel 5.3.46 Rincian Penyisihan Piutang dari Angsuran/Cicilan Penjualan

Kategori Umur Piutang Bagian Lancar Tagihan PA	Jumlah Bruto (Rp)	Penyisihan Tidak tertagih	Jumlah Penyisihan (Rp)
Lancar	0,00	0,50%	0,00
Kurang Lancar	0,00	10%	0,00
Diragukan	0,00	50%	0,00
Macet	593.562.500,00	100%	593.562.500,00
Jumlah	**593.562.500,00**		**593.562.500,00**

Tabel 5.3.47 Rincian Penyisihan Bagian Lancar TGR

Kategori Umur Piutang Bag. Lancar TGR	Jumlah Bruto (Rp)	Penyisihan Tidak tertagih	Jumlah Penyisihan (Rp)
Lancar	0,00	0,50%	0,00
Kurang Lancar	0,00	10%	0,00
Diragukan	0,00	50%	0,00
Macet	211.915.000,00	100%	211.915.000,00
Jumlah	**211.915.000,00**		**211.915.000,00**

Tabel 5.3.48 Rincian Penyisihan Piutang BLUD

BLUD	Kategori Umur Piutang	Jumlah Bruto (Rp)	Penyisihan Tidak tertagih	Jumlah Penyisihan (Rp)
RSUD Hasan Basry	Lancar	32.612.042,00	0,5%	163.060,21
Puskesmas Kandangan	Lancar	38.420.000,00	0,5%	192.100,00
Puskesmas Negara	Lancar	151.025.000,00	0,5%	755.125,00
Puskesmas Jambu Hilir	Lancar	4.300.000,00	0,5%	21.500,00
Puskesmas Sungai Raya	Lancar	7.536.302,00	0,5%	37.681,51
Puskesmas Batang Kulur	Lancar	7.002.100,00	0,5%	35.010,50
Puskesmas Angkinang	Lancar	26.540.000,00	0,5%	132.700,00
Puskesmas Telaga Langsat	Lancar	17.220.000,00	0,5%	86.100,00
Puskesmas Padang Batung	Lancar	11.565.000,00	0,5%	57.825,00
Puskesmas Loksado	Lancar	8.985.000,00	0,5%	44.925,00
Puskesmas Malinau	Lancar	3.070.000,00	0,5%	15.350,00
Puskesmas Wasah	Lancar	3.915.000,00	0,5%	19.575,00
Puskesmas Simpur	Lancar	98.605.000,00	0,5%	493.025,00
Puskesmas Kalumpang	Lancar	21.270.000,00	0,5%	106.350,00
Puskesmas Bayanan	Lancar	19.350.000,00	0,5%	96.750,00
Puskesmas Pasungkan	Lancar	16.485.000,00	0,5%	82.425,00
Puskesmas Bajayau	Lancar	87.080.000,00	0,5%	435.400,00
Puskesmas Sungai Pinang	Lancar	15.860.000,00	0,5%	79.300,00
Puskesmas Baruh Jaya	Lancar	12.210.000,00	0,5%	61.050,00
Puskesmas Bamban	Lancar	17.590.000,00	0,5%	87.950,00
Puskesmas Gambah	Lancar	16.460.000,00	0,5%	82.300,00
Puskesmas Kaliring	Lancar	7.880.000,00	0,5%	39.400,00
	Jumlah	**624.980.444,00**		**3.124.902,22**

5.3.1.1.11 Piutang Transfer Pemerintah Pusat

31 Desember 2025 (Rp)	31 Desember 2024 (Rp)
259.348.406.000,00	**337.522.145.000,00**

Merupakan Piutang Dana Bagi Hasil (DBH) yang terdiri dari bagi hasil pajak dan sumber daya alam, yang diberikan oleh Pemerintah Pusat kepada Pemerintah Daerah. Saldo Piutang Transfer Pemerintah Pusat - Dana Perimbangan per 31 Desember 2025 dan 2024 masing-masing sebesar Rp259.348.406.000,00 dan Rp337.522.145.000,00.

Piutang DBH dihitung berdasarkan realisasi penerimaan pajak dan penerimaan hasil sumber daya alam yang menjadi hak daerah yang belum ditransfer. Piutang DBH Tahun 2025 terdiri dari:

- Sisa penyelesaian kurang bayar tahun 2023 yang ditetapkan berdasarkan Keputusan Menteri Keuangan Republik Indonesia Nomor KMK 29/MK/PK/2025 tentang Penyaluran Kurang Bayar Dana Bagi Hasil pada Tahun 2025 sebesar Rp192.216.883.000,00; dan
- Kurang bayar tahun 2024 yang ditetapkan dengan Peraturan Menteri Keuangan Republik Indonesia Nomor 120 Tahun 2025 tentang Penetapan Kurang Bayar dan Lebih Bayar Dana Bagi Hasil pada Tahun 2025 sebesar Rp67.131.523.000,00.

Berikut disajikan rincian mutasi piutang transfer pemerintah pusat selama tahun 2025:

Tabel 5.3.49 Rincian Mutasi Piutang Dana Perimbangan

Uraian	31 Desember 2024 (Rp)	Mutasi (Rp)		31 Desember 2025 (Rp)
		Penambahan	Penyaluran	
DBH PPh Pasal 21	892.146.000,00	3.512.897.000,00	384.074.000,00	4.020.969.000,00
DBH PPh Pasal 25/29	0,00	526.461.000,00	0,00	526.461.000,00
DBH PBB Bagian Daerah Migas	126.947.000,00	226.741.000,00	54.651.000,00	299.037.000,00
DBH PBB Bagian Daerah Non Migas	21.169.989.000,00	38.085.567.000,00	9.113.804.000,00	50.141.752.000,00
DBH PBB Bagian Daerah Perhutanan	11.110.000,00	104.809.000,00	4.783.000,00	111.136.000,00
DBH PBB Bagian Daerah Perkebunan	639.318.000,00	2.737.280.000,00	275.230.000,00	3.101.368.000,00
DBH PBB Bagian Daerah Sektor Lainnya	51.609.000,00	215.398.000,00	22.218.000,00	244.789.000,00
DBH SDA Landrent	73.967.000,00	137.343.000,00	31.843.000,00	179.467.000,00
DBH SDA Royalti	314.557.059.000,00	21.194.974.000,00	135.418.659.000,00	200.333.374.000,00
DBH Kehutanan PSDH	0,00	390.053.000,00	0,00	390.053.000,00
Jumlah	**337.522.145.000,00**	**67.131.523.000,00**	**145.305.262.000,00**	**259.348.406.000,00**

Berdasarkan Bultek Akuntansi Nomor 21 piutang transfer tidak dapat diberlakukan penyisihan piutang.

	31 Desember 2025 (Rp)	31 Desember 2024 (Rp)
5.3.1.1.12 Piutang Transfer Pemerintah Daerah Lainnya	**36.888.591.952,00**	**32.409.850.149,00**

Piutang transfer pemerintah daerah lainnya terdiri atas piutang antar daerah merupakan piutang atas dana bagi hasil pajak Provinsi Kalimantan Selatan dari penerimaan Pajak Bahan Bakar Kendaraan Bermotor (PBBKB), penerimaan Pajak Kendaraan Bermotor (PKB), Bea Balik Nama Kendaraan Bermotor (BBNKB), dan penerimaan Pajak Air Permukaan (PAP) serta penerimaan Pajak Rokok.

Saldo piutang transfer antar daerah per 31 Desember 2025 dan 2024 masing-masing sebesar Rp36.888.591.952,00 dan Rp32.409.850.149,00. Piutang bagi hasil pajak tersebut merupakan pendapatan bagi hasil pajak provinsi yang belum diterima pada Triwulan IV/2025 periode Oktober sampai dengan Desember yang ditetapkan dengan Surat Keputusan Gubernur Kalimantan Selatan Tahun 2026 ditambah dengan sisa pendapatan bagi hasil pajak provinsi Triwulan III/2024 periode Juli sampai dengan September dengan rincian sebagai berikut:

Tabel 5.3.50 Piutang Transfer Antar Daerah

Uraian	31 Desember 2024 (Rp)	Mutasi (Rp)			31 Desember 2025 (Rp)
		Koreksi Saldo Awal	Pelunasan	Penambahan	
PKB	2.519.675.610,00	0,00	2.519.675.610,00	0,00	0,00
BBNKB	3.683.297.587,00	0,00	3.683.297.587,00	0,00	0,00
PBBKB	24.124.536.006,00	0,00	24.124.536.006,00	34.494.563.552,00	34.494.563.552,00
PAP	23.432.094,00	0,00	23.432.094,00	32.159.073,00	32.159.073,00
Pajak Rokok	2.058.908.852,00	2.292.808.763,00	4.351.717.615,00	2.361.869.327,00	2.361.869.327,00
Jumlah	**32.409.850.149,00**	**2.292.808.763,00**	**34.702.658.912,00**	**36.888.591.952,00**	**36.888.591.952,00**

Terdapat koreksi saldo awal piutang Transfer Pemerintah Daerah Lainnya sebesar Rp2.292.808.763,00 disebabkan karena adanya bagi hasil pajak rokok yang diterima kasda pada tanggal 28 Mei 2025 atas Pajak Rokok bulan Desember 2024 berdasarkan Keputusan Gubernur Kalimantan Selatan Nomor 100.3.3.1/0479/KUM/2024 tentang Bagi Hasil Penerimaan Pajak Air Permukaan dan Pajak Bahan Bakar Kendaraan Bermotor Periode Penerimaan Bulan Januari Sampai Dengan Maret 2025 dan Pajak Rokok Periode Penerimaan Bulan Desember 2024 dan Januari sampai dengan Maret 2025 untuk Pemerintah Provinsi dan Pemerintah Kabupaten/Kota.

Piutang Transfer Pemerintah Daerah Lainnya Tahun 2025 terdiri atas dana bagi hasil pajak Pemerintah Provinsi Triwulan IV dan sisa Triwulan III tahun 2024 yang meliputi:

1. Pajak Bahan Bakar Kendaraan Bermotor (PBBKB) sebesar Rp34.494.563.552,00 yang terdiri atas:
   - Sisa dana bagi hasil PBBKB Triwulan III sebesar Rp9.013.104.649,00. Berdasarkan Keputusan Gubernur Kalimantan Selatan Nomor 100.3.3.1/0953/KUM/2025 tentang Bagi Hasil Penerimaan Pajak Air Permukaan, Pajak Bahan Bakar Kendaraan Bermotor, dan Pajak Rokok Periode Penerimaan Bulan Juli sampai dengan September 2025 untuk Pemerintah Provinsi dan Pemerintah Kabupaten/Kota, nilai dana bagi hasil PBBKB yang harus diterima oleh Pemerintah Kabupaten Hulu Sungai Selatan sebesar Rp23.920.980.965,00 sedangkan yang diterima kasda pada tanggal 10 November 2025 hanya sebesar Rp14.907.876.316,00. Sampai dengan laporan ini dibuat, sisa dana bagi hasil PBBKB Triwulan 3 belum diterima;
   - Dana bagi hasil PBBKB Triwulan IV sebesar Rp25.481.458.903,00 sesuai Surat Keputusan Gubernur Kalimantan Selatan Nomor 100.3.3.1/0131/KUM/2025 tentang Bagi Hasil Pajak Air Permukaan, Pajak Bahan Bakar Kendaraan Bermotor dan Pajak Rokok Periode Penerimaan Bulan Oktober Sampai Dengan Bulan Desember 2025 untuk Pemerintah Provinsi dan Pemerintah Kabupaten/Kota.
2. Pajak Air Permukaan (PAP) sebesar Rp32.159.073,00 merupakan dana bagi hasil Triwulan IV sesuai Surat Keputusan Gubernur Kalimantan Selatan Nomor 100.3.3.1/0131/KUM/2025 tentang Bagi Hasil Penerimaan Pajak Air Permukaan, Pajak Bahan Bakar Kendaraan Bermotor dan Pajak Rokok Periode Penerimaan Bulan Oktober Sampai Dengan Bulan Desember 2025 untuk Pemerintah Provinsi dan Pemerintah Kabupaten/Kota.
3. Pajak Rokok sebesar Rp2.361.869.327,00 merupakan dana bagi hasil periode

bulan Oktober sampai dengan Nopember sesuai Surat Keputusan Gubernur Kalimantan Selatan Nomor 100.3.3.1/0131/KUM/2025 tentang Bagi Hasil Penerimaan Pajak Air Permukaan, Pajak Bahan Bakar Kendaraan Bermotor dan Pajak Rokok Periode Penerimaan Bulan Oktober Sampai Dengan Bulan Desember 2025 untuk Pemerintah Provinsi dan Pemerintah Kabupaten/Kota.

Berdasarkan Bultek Akuntansi nomor 21 piutang transfer tidak dapat diberlakukan penyisihan piutang.

Adanya Undang-Undang Nomor 1 Tahun 2022 tentang Hubungan Keuangan antara Pemerintah Pusat dan Pemerintahan Daerah (UU HKPD) telah mengubah struktur Dana Bagi Hasil (DBH) Pajak Kendaraan Bermotor (PKB) dan Bea Balik Nama Kendaraan Bermotor (BBNKB) menjadi opsen. Mekanisme Dana Bagi Hasil (DBH) dari Provinsi ke Kabupaten/Kota untuk kedua jenis pajak tersebut memang secara teknis dihapuskan dan digantikan.

Untuk piutang pajak yang timbul dari masa pajak sebelum berlakunya Undang-Undang Nomor 1 Tahun 2022 (HKPD) yaitu masa pajak sebelum 5 Januari 2025, penghitungan dan distribusinya tetap mengacu pada peraturan yang berlaku pada tahun pajak tersebut. Sedangkan untuk piutang dengan masa pajak yang timbul setelah 5 Januari 2025 pembayaran tersebut akan mengikuti pola opsen. Oleh karena itu piutang dana bagi hasi Pajak Kendaraan Bermotor (PKB) dan Bea Balik Nama Kendaraan Bermotor (BBNKB) tidak lagi menjadi bagian dari piutang dana transfer pemerintah daerah pada tahun 2025.

	31 Desember 2025 (Rp)	31 Desember 2024 (Rp)
5.3.1.1.13 Piutang Lainnya	**31.000.000,00**	**31.000.000,00**

Saldo Piutang Lainnya per 31 Desember 2025 dan 2024 sebesar Rp31.000.000,00. Piutang Lainnya merupakan pendapatan Pemerintah Daerah Kabupaten Hulu Sungai Selatan yang belum diterima sampai dengan 31 Desember 2025, yang terdiri dari:

Tabel 5.3.51 Rincian Piutang Lainnya

Piutang Lainnya	31 Desember 2025 (Rp)	31 Desember 2024 (Rp)
Piutang Pinjaman DPM LUEP	28.000.000,00	28.000.000,00
Piutang Denda Pinjaman DPM LUEP	3.000.000,00	3.000.000,00
Jumlah	**31.000.000,00**	**31.000.000,00**

1. Piutang DPM LUEP

Piutang DPM-LUEP merupakan piutang pengembalian pinjaman DPM LUEP yang belum terlunasi sampai dengan 31 Desember 2025. Pinjaman DPM LUEP diberikan kepada Badan Usaha Perdesaan yang bergerak dalam jual beli gabah dan beras dengan tujuan mengamankan harga gabah dan beras di tingkat petani sesuai dengan harga referensi pemerintah. Saldo Piutang DPM LUEP per 31 Desember 2025 dan 2024 sebesar Rp28.000.000,00 disajikan sebagai berikut:

Tabel 5.3.52 Rincian Piutang DPM LUEP

Uraian	31 Desember 2024 (Rp)	Mutasi (Rp)		31 Desember 2025 (Rp)
		Pelunasan	Penambahan	
Tahun 2015	28.000.000,00	0,00	0,00	28.000.000,00
Jumlah	**28.000.000,00**	**0,00**	**0,00**	**28.000.000,00**

Saldo piutang pengembalian pinjaman DPM LUEP per 31 Desember 2025 sebesar Rp28.000.000,00 merupakan saldo piutang tahun 2015 yang masih harus dibayar oleh penerima pinjaman dikurangi pelunasan cicilan selama tahun 2024. Tidak ada penerimaan atas piutang pinjaman LUEP selama Tahun 2024.

2. Piutang Denda Pinjaman DPM LUEP

Piutang denda pinjaman DPM LUEP merupakan piutang atas denda yang timbul dari Piutang Pinjaman DPM LUEP berdasarkan Penetapan Pengadilan Negeri Kandangan Nomor 9/Pen.Somasi/2011/PN.Kgn. pada Tahun 2011 berupa kewajiban denda sebesar Rp3.000.000,00.

	31 Desember 2025 (Rp)	31 Desember 2024 (Rp)
5.3.1.1.13.1 Penyisihan Piutang Lainnya	**(31.000.000,00)**	**(31.000.000,00)**

Penyisihan piutang lainnya dilakukan berdasarkan umur piutang yang dibagi ke dalam kategori kelancaran. Perhitungan penyisihan piutang lainnya dilakukan untuk menentukan nilai bersih yang dapat direalisasikan atas piutang lainnya. Saldo penyisihan piutang lainnya terdiri atas:

Tabel 5.3.53 Rincian Penyisihan Piutang DPM LUEP

Kategori Umur Piutang DPM LUEP	Jumlah Bruto (Rp)	Penyisihan Tidak tertagih	Jumlah Penyisihan (Rp)
Lancar	0,00	0,50%	0,00
Kurang Lancar	0,00	10%	0,00
Diragukan	0,00	50%	0,00
Macet	28.000.000,00	100%	28.000.000,00
Jumlah	**28.000.000,00**		**28.000.000,00**

Tabel 5.3.54 Rincian Penyisihan Piutang Denda Pinjaman DPM LUEP

Kategori Umur Piutang Denda Pinjaman DPM LUEP	Jumlah Bruto (Rp)	Penyisihan Tidak tertagih	Jumlah Penyisihan (Rp)
Lancar	0,00	0,50%	0,00
Kurang Lancar	0,00	10%	0,00
Diragukan	0,00	50%	0,00
Macet	3.000.000,00	100%	3.000.000,00
Jumlah	**3.000.000,00**		**3.000.000,00**

5.3.1.1.14 Beban Dibayar Dimuka

31 Desember 2025 (Rp)	31 Desember 2024 (Rp)
0,00	**2.931.169.086,00**

Beban Dibayar Dimuka adalah pembayaran yang dilakukan dimuka untuk barang atau jasa yang akan diterima di masa depan. Saldo beban dibayar dimuka per 31 Desember 2025 dan 2024 masing-masing sebesar Rp0,00 dan Rp2.931.169.086,00.

Beban dibayar dimuka pada neraca pemerintah Kabupaten Hulu Sungai Selatan merupakan selisih antara akumulasi pembayaran sampai dengan SP2D terakhir dengan nilai progres fisiknya lebih kecil dibandingkan realisasi keuangan.

Tabel 5.3.55 Beban Dibayar Dimuka

Uraian	31 Desember 2024 (Rp)	Mutasi (Rp)		31 Desember 2025 (Rp)
		Pelunasan	Penambahan	
Kelebihan Pembayaran Pekerjaan Fisik JJI (Dinas PUTR)	2.931.169.086,00	2.931.169.086,00	0,00	0,00
Jumlah	**2.931.169.086,00**	**2.931.169.086,00**	**0,00**	**0,00**

5.3.1.1.15 Persediaan

31 Desember 2025 (Rp)	31 Desember 2024 (Rp)
33.502.389.854,66	**28.246.856.752,34**

Saldo akun ini menggambarkan jumlah persediaan barang yang mempunyai sifat habis pakai dan diperoleh dengan maksud untuk mendukung kegiatan operasional Pemerintah Daerah, serta barang-barang yang dimaksudkan untuk dijual/diserahkan dalam rangka pelayanan kepada masyarakat, yang masih berada di Satuan Kerja Perangkat Daerah (SKPD). Jumlah persediaan per 31 Desember 2025 dan 2024 masing-masing sebesar Rp33.502.389.854,66 dan Rp28.246.856.752,34 naik sebesar Rp5.255.533.102,32 atau 18,61% dengan rincian sebagai berikut:

Tabel 5.3.56 Rincian Persediaan Pemerintah Kabupaten Hulu Sungai Selatan

Persediaan	31 Desember 2025 (Rp)	31 Desember 2024 (Rp)
Bahan Bangunan dan Konstruksi	696.812.000,00	469.677.730,00
Bahan Kimia	609.286.582,20	340.918.244,20
Bahan Bakar dan Pelumas	216.586.397,50	181.338.121,50
Bahan Baku	176.335.887,53	378.571.565,23
Bahan/Bibit Tanaman	358.028.000,00	95.612.500,00
Isi Tabung Gas	60.692.664,00	53.861.640,00
Bahan/Bibit Ternak/Bibit Ikan	6.837.600,00	26.702.600,00
Bahan Lainnya	4.920.672.157,78	5.694.220.803,21
Suku Cadang Alat Laboratorium	251.920.731,68	239.982.511,67
Suku Cadang Alat Pertanian	3.250.000,00	1.956.000,00
Alat Tulis Kantor	250.740.694,52	228.669.335,74
Bahan cetak	1.205.465.472,82	1.391.177.945,56
Benda Pos	3.450.000,00	5.150.000,00
Bahan Komputer	500.000,00	500.000,00
Alat Listrik	939.530.015,00	388.411.950,00
Perlengkapan Dinas	30.935.100,00	28.840.300,00

Persediaan	31 Desember 2025 (Rp)	31 Desember 2024 (Rp)
Suvenir/Cinderamata	302.819.100,00	188.760.660,00
Alat/Bahan untuk Kegiatan Kantor Lainnya	151.969.826,00	96.087.625,00
Obat	10.536.087.465,85	10.383.584.296,07
Persediaan untuk Dijual/Diserahkan kepada Masyarakat	9.680.684.724,16	6.485.428.223,72
Persediaan untuk Dijual/Diserahkan Lainnya	2.069.843.104,00	0,00
Persediaan Untuk Tujuan Startegis/Berjaga-jaga	975.153.331,62	1.469.230.100,44
Natura	577.500,00	0,00
Pakan	54.211.500,00	62.110.000,00
Natura dan Pakan Lainnya	0,00	36.064.600,00
Jumlah	**33.502.389.854,66**	**28.246.856.752,34**

Persediaan dinilai berdasarkan hasil perhitungan fisik (*opname*) terhadap persediaan dengan menggunakan harga perolehan terakhir dan/atau nilai wajar yang ditetapkan oleh bendahara barang masing-masing SKPD. Rincian persediaan per SKPD dapat dilihat pada ***Lampiran 9.*** Berikut penjelasan dari masing-masing jenis persediaan:

a. Persediaan Bahan Bangunan dan Konstruksi

Saldo persediaan bahan bangunan dan konstruksi sebesar Rp696.812.000,00 merupakan sisa persediaan yang terdapat pada beberapa SKPD yaitu: Dinas Penanaman Modal dan Pelayanan Terpadu Satu Pintu sebesar Rp6.750.000,00; pada Dinas Pertanian sebesar Rp450.000,00; pada Badan Pengelolaan Keuangan dan Pendapatan Daerah sebesar Rp535.672.000,00 dan pada Dinas Perumahan Rakyat KPLH sebesar Rp153.940.000,00 berupa patok tanda batas tanah.

b. Persediaan Bahan Kimia

Saldo persediaan bahan kimia sebesar Rp609.286.582,20 merupakan persediaan obat-obatan cairan kimia yang terdapat pada Dinas Perumahan Rakyat KPLH sebesar Rp470.006.164,20; dan pupuk pada Dinas Pertanian sebesar Rp139.280.418,00.

c. Persediaan Bahan Bakar dan Pelumas

Saldo persediaan bahan bakar dan pelumas sebesar Rp216.586.397,50 merupakan persediaan bahan bakar solar yang terdapat pada BLUD RSUD H. Hasan Basry sebesar Rp211.016.397,50; dan pada Dinas Pertanian sebesar Rp5.570.000,00.

d. Persediaan Bahan Baku

Saldo persediaan bahan baku sebesar Rp176.335.887,53 merupakan persediaan bahan baku makanan untuk makan minum pasien pada BLUD RSUD H. Hasan Basry.

e. Persediaan Bahan/Bibit Tanaman

Saldo persediaan bahan/bibit tanaman sebesar Rp358.028.000,00 merupakan persediaan bibit tanaman yang terdapat pada Dinas Perumahan Rakyat KPLH.

f. Persediaan Isi Tabung Gas

Saldo persediaan isi tabung gas sebesar Rp60.692.664,00 terdiri dari: persediaan isi tabung gas (*refill* oksigen) yang terdapat pada BLUD RSUD H.

Hasan Basry sebesar Rp60.275.664,00; dan pada Dinas Perikanan sebesar Rp417.000,00.

g. Persediaan Bahan/Bibit Ternak/Bibit Ikan

Saldo persediaan bahan/bibit ternak/bibit ikan sebesar Rp6.837.600,00 merupakan persediaan bibit ikan yang terdapat pada Dinas Perikanan.

h. Persediaan Bahan Lainnya

Saldo persediaan bahan lainnya sebesar Rp4.920.672.157,78 merupakan persediaan yang terdiri dari:

Tabel 5.3.57 Persediaan Bahan Lainnya

SKPD	Nilai (Rp)	Keterangan
Dinas Kesehatan	472.159.021,00	sisa persediaan BTT Covid
BLUD RSUD H. Hasan Basry	4.119.735.084,78	bahan lainnya kesling, bahan habis pakai alat kesehatan, dan bahan sarana dan prasarana lainnya.
BLUD Puskesmas Padang Batung	3.475.912,00	bahan habis pakai kesehatan
Dinas Ketahanan Pangan	19.799.980,00	alat kemas karung gabah, karung transparan, dan alat pembersih
Dinas Perikanan	4.410.000,00	kantong plastik ikan
Dinas Sosial	83.749.760,00	Alat kebersihan
Dinas Pemuda Olahraga dan Pariwisata	217.342.400,00	Bahan perlengkapan kebersihan
Jumlah	**4.920.672.157,78**	

i. Persediaan Suku Cadang Alat Laboratorium

Saldo persediaan suku cadang alat laboratorium sebesar Rp250.520.731,68 merupakan persediaan alat-alat laboratorium yang terdapat pada Dinas Perumahan Rakyat KPLH sebesar Rp246.213.731,68 dan pada Dinas Pertanian Rp4.307.000,00.

j. Persediaan Suku Cadang Alat Pertanian

Saldo persediaan suku cadang alat pertanian sebesar Rp3.250.000,00 merupakan sisa persediaan alat-alat pertanian yang terdapat pada Dinas Pertanian.

k. Persediaan Alat Tulis Kantor

Saldo persediaan alat tulis kantor sebesar Rp250.740.694,52 berupa sisa persediaan alat tulis kantor yang terdapat pada beberapa SKPD (termasuk dari Dana BLUD) sebagai berikut:

Tabel 5.3.58 Saldo Persediaan ATK per SKPD

SKPD	Nilai (Rp)
Dinas Kesehatan	19.711.750,00
BLUD RSUD H. Hasan Basry	175.062.544,52
BLUD Puskesmas Bayanan	4.408.650,00
BLUD Puskesmas Malinau	7.317.000,00
BLUD Puskesmas Pasungkan	3.600.000,00
Dinas Pekerjaan Umum dan Tata Ruang	1.887.000,00

SKPD	Nilai (Rp)
Dinas Sosial	1.611.500,00
Dinas Ketahanan Pangan	227.250,00
Sekretariat Daerah	32.940.000,00
BPKPD	3.975.000,00
Jumlah	**250.740.694,52**

l. Persediaan Bahan Cetak

Saldo persediaan bahan cetak sebesar Rp1.205.465.472,82 merupakan persediaan cetak buku, kalender, register, karcis dan blanko cetakan yang terdapat pada beberapa SKPD sebagai berikut:

Tabel 5.3.59 Persediaan Bahan Cetak per SKPD

SKPD	Nilai (Rp)
Dinas Kesehatan	7.345.720,00
BLUD RSUD H. Hasan Basry	374.759.634,82
BLUD Puskesmas Kandangan	1.330.000,00
BLUD Puskesmas Kalumpang	335.000,00
Dinas Perhubungan	50.508.000,00
Dinas Kependudukan dan Pencatatan Sipil	567.817.775,00
Dinas Pemuda, Olahraga dan Pariwisata	3.300.000,00
Dinas Perdagangan	85.349.343,00
BPKPD	114.720.000,00
Jumlah	**1.205.465.472,82**

m. Persediaan Benda Pos

Saldo persediaan benda pos sebesar Rp3.450.000,00 berupa sisa persediaan materai yang terdapat pada beberapa SKPD sebagai berikut:

Tabel 5.3.60 Persediaan Benda Pos per SKPD

SKPD	Nilai (Rp)
Dinas Ketahanan Pangan	200.000,00
Dinas Pertanian	1.050.000,00
Sekretariat Daerah - Bagian Umum	700.000,00
BPKPD	1.500.000,00
Jumlah	**3.450.000,00**

n. Persediaan Bahan Komputer

Saldo persediaan bahan komputer sebesar Rp500.000,00 merupakan sisa persediaan yang terdapat pada Dinas Kependudukan dan Catatan Sipil berupa perlengkapan untuk cetak blanko.

o. Persediaan Alat Listrik

Saldo persediaan alat listrik sebesar Rp939.530.015,00 berupa persediaan kabel, lampu, dan peralatan kelistrikan lainnya yang terdapat pada beberapa SKPD sebagai berikut:

Tabel 5.3.61 Persediaan Alat Listrik per SKPD

SKPD	Nilai (Rp)
BLUD RSUD Brigjend H. Hasan Basry	16.305.100,00
Dinas Perumahan Rakyat KPLH	880.300.055,00
Dinas Pemuda Olahraga dan Pariwisata	11.149.860,00
Sekretariat Daerah – Bagian Umum	31.775.000,00
Jumlah	**939.530.015,00**

p. Persediaan Perlengkapan Dinas

Saldo persediaan perlengkapan dinas sebesar Rp30.935.100,00 merupakan sisa persediaan yang terdapat pada BLUD RSUD H. Hasan Basry sebesar Rp19.899.100,00 berupa pakaian dinas lapangan dan pada Dinas Perumahan Rakyat KPLH berupa baju seragam untuk acara lingkungan sebesar Rp11.036.000,00.

q. Persediaan Suvenir/Cinderamata

Saldo persediaan suvenir/cinderamata sebesar Rp302.819.100,00 merupakan persediaan yang terdapat pada BLUD RSUD H. Hasan Basry sebesar Rp60.675.500,00; Dinas Perumahan Rakyat KPLH sebesar Rp374.000,00; dan Sekretariat Daerah – Bagian Umum dan Protokol Pimpinan sebesar Rp241.769.600,00.

r. Persediaan Alat/Bahan untuk Kegiatan Kantor Lainnya

Saldo persediaan alat/bahan untuk kegiatan kantor lainnya sebesar Rp151.969.826,00 berupa persediaan alat kebersihan dan bahan pembersih yang terdapat pada Dinas Perumahan Rakyat KPLH sebesar Rp72.028.470,00 dan Dinas Pertanian sebesar Rp79.941.356,00.

s. Persediaan Obat

Saldo persediaan obat sebesar Rp10.536.087.465,85 merupakan persediaan obat-obatan medis dan non medis yang terdapat pada beberapa SKPD (termasuk persediaan dari BLUD) sebagai berikut:

Tabel 5.3.62 Persediaan Obat per SKPD

SKPD	Nilai (Rp)
Dinas Kesehatan	5.711.346.336,14
BLUD Puskesmas Baruh Jaya	22.780.992,93
BLUD Puskesmas Gambah	17.100,00
BLUD Puskesmas Negara	34.939.610,00
BLUD Puskesmas Angkinang	4.228.752,00
BLUD Puskesmas Bajayau	4.771.675,16
BLUD Puskesmas Batang Kulur	4.645.969,00
BLUD Puskesmas Telaga Langsat	9.534.320,05
BLUD RSUD H. Hasan Basry	3.605.091.405,15
BLUD RSUD Daha Sejahtera	924.218.177,28
BLUD Puskesmas Bayanan	6.293.908,00
BLUD Puskesmas Jambu Hilir	24.315.934,23
BLUD Puskesmas Padang Batung	11.441.799,36

SKPD	Nilai (Rp)
BLUD Puskesmas Kandangan	111.333.678,60
BLUD Puskesmas Kalumpang	2.670.000,56
BLUD Puskesmas Sungai Raya	18.859.395,10
BLUD Puskesmas Simpur	21.201.694,81
BLUD Puskesmas Kaliring	3.713.631,00
BLUD Puskesmas Malinau	1.450.079,00
BLUD Puskesmas Loksado	595.372,00
BLUD Puskesmas Bamban	1.789.150,00
BLUD Puskesmas Wasah	3.553.813,48
BLUD Puskesmas Sungai Pinang	7.294.672,00
Jumlah	**10.536.087.465,85**

t. Persediaan Barang yang Akan Diserahkan Kepada Masyarakat

Saldo persediaan barang yang akan diserahkan kepada masyarakat sebesar Rp9.680.684.724,16 merupakan sisa persediaan yang terdapat pada SKPD sebagai berikut:

Tabel 5.3.63 Persediaan untuk Dijual/Diserahkan Kepada Masyarakat

SKPD	Nilai (Rp)	Keterangan
Dinas Kesehatan	8.970.657.652,16	PMT dari dana insentif fiskal
Dinas Perumahan rakyat KPLH	142.600.000,00	Perlengkapan Kegiatan
Dinas Sosial	210.756.920,00	Bahan makanan pokok utk bencana dan peralatan rumah tangga utk bantuan pelatihan
Dinas Pemuda Olahraga dan Pariwisata	40.800.000,00	Kalender Dinding, Kalender Meja, Map Promosi Popda dan Map Promosi Pariwisata
Dinas PPKBPPPA	315.870.152,00	Alat kontrasepsi dan non kontrasepsi
Jumlah	**9.680.684.724,16**	

u. Persediaan untuk Dijual/Diserahkan Lainnya

Persediaan untuk dijual/diserahkan lainnya terdiri atas belanja barang persediaan dan belanja hibah berupa pekerjaan fisik untuk diserahkan ke beberapa instansi vertikal, namun sampai dengan tahun anggaran berakhir belum dilakukan serah terima.

Saldo persediaan untuk dijual/diserahkan lainnya sebesar Rp2.069.843.104,00 terdapat pada Dinas Pekerjaan Umum dan Tata Ruang dengan rincian sebagai berikut:

Tabel 5.3.64 Rincian Persediaan untuk Dijual/Diserahkan Lainnya

Uraian	Nilai (Rp)
Rehabilitasi Rumah Jabatan Kejari (Lanjutan)	868.540.155,00
Perencanaan Pembangunan Gedung Polsek Angkinang	100.000.500,00
Perencanaan - Rehabilitasi Rumah Dinas Kodim 1003/HSS	100.100.500,00
Perencanaan - Rehabilitasi Kantor Koramil 1003-08/Daha Selatan	100.100.500,00
Perencanaan - Rehabilitasi Kantor Koramil 1003-08/Akd Dim	100.100.500,00

Uraian	Nilai (Rp)
Perencanaan - Peningkatan Pagar Samping Kantor Polres Hulu Sungai Selatan	100.131.480,00
Perencanaan - Perbaikan Asrama Paharuangan Polres Hulu Sungai Selatan	100.061.550,00
Perencanaan - Perbaikan Klinik Seksi Dokkes Polres Hulu Sungai Selatan	99.945.000,00
Perencanaan - Pembangunan Gedung beserta Pagar dan Urug Lahan Rutan Polres Hulu Sungai Selatan	100.050.450,00
Perencanaan - Paving Blok Jalan dan Pembuatan Drainase Ponpes Ibnu Mas'ud Putri	100.226.176,00
Perencanaan - Pembangunan Kantor KPU Kab. HSS	100.029.693,00
Perencanaan - Rehabilitasi Kantor Kejaksaan	99.945.000,00
Perencanaan - Pembangunan Asrama Putri di Pondok Pesantren Tahfizul Qur'An	100.611.600,00
Jumlah	**2.069.843.104,00**

v. Persediaan untuk Tujuan Strategis/Berjaga-jaga

Saldo barang-barang persediaan untuk tujuan berjaga-jaga atau strategis sebesar Rp975.153.331,62 adalah persediaan yang terdapat pada Dinas Ketahanan Pangan berupa cadangan beras yang disimpan di BULOG dan cadangan gabah di lumbung pangan.

w. Persediaan Natura

Saldo persediaan natura sebesar Rp577.500,00 merupakan persediaan yang terdapat pada Dinas Perikanan berupa garam curah.

x. Persediaan Pakan

Saldo persediaan pakan sebesar Rp54.211.500,00 merupakan sisa persediaan yang terdapat pada Dinas Perikanan berupa pakan untuk ternak ikan.

Selain saldo persediaan tersebut diatas, terdapat juga persediaan yang sudah tidak terpakai lagi/usang/*expired* yang terdapat pada beberapa SKPD sebesar Rp653.472.240,45 dengan rincian sebagai berikut:

Tabel 5.3.65 Rincian Persediaan Usang TA 2025

No.	SKPD	Persediaan	Jumlah (Rp)
1	Dinas Kesehatan	Obat - obatan	361.547.994,12
2	BLUD RSUD H. Hasan Basry	Obat - obatan	186.452.689,00
3	BLUD RSUD Daha Sejahtera	Obat - obatan	77.308.355,33
4	BLUD Puskesmas Kandangan	karcis	247.170,00
5	Dinas Perdagangan	Karcis	9.539.292,00
6	Dinas Perhubungan	Karcis	12.816.740,00
7	Dinas Pemuda dan Olahraga	Karcis	5.560.000,00
TOTAL			**653.472.240,45**

Sampai dengan laporan ini dibuat telah dilakukan usulan untuk pemusnahan persediaan usang. Persediaan usang tahun berjalan disajikan sebagai defisit dari kegiatan non operasional lainnya pada Laporan Operasional.

	31 Desember 2025 (Rp)	31 Desember 2024 (Rp)
5.3.1.2 Investasi Jangka Panjang	**133.188.957.665,45**	**123.608.859.634,55**

Saldo Investasi Jangka Panjang merupakan saldo penempatan Dana Pemerintah Kabupaten Hulu Sungai Selatan dengan umur lebih dari satu tahun. Saldo Investasi Jangka Panjang per 31 Desember 2025 dan 2024 sebesar Rp133.188.957.665,45 dan Rp123.608.859.634,55.

Tabel 5.3.66 Rincian Investasi Jangka Panjang

Investasi Jangka Panjang	31 Desember 2025 (Rp)	31 Desember 2024 (Rp)
Investasi Non Permanen Lainnya	0,00	0,00
Penyisihan INP Dana Bergulir	0,00	0,00
INP Lainnya Neto	0,00	0,00
Investasi Permanen	133.188.957.665,45	123.608.859.634,55
Jumlah Investasi Jangka Panjang	**133.188.957.665,45**	**123.608.859.634,55**

5.3.1.2.1 Investasi nonpermanen Lainnya

Pemerintah Kabupaten Hulu Sungai Selatan tidak mempunyai saldo pada Investasi nonpermanen Lainnya.

	31 Desember 2025 (Rp)	31 Desember 2024 (Rp)
5.3.1.2.2 Investasi Permanen	**133.188.957.665,45**	**123.608.859.634,55**

Jumlah Investasi Permanen merupakan penempatan dana Pemerintah Kabupaten Hulu Sungai Selatan dalam bentuk Penyertaan modal Pemerintah Daerah yang bersifat permanen (ditujukan untuk kepemilikan) yang dicatat dengan menggunakan metode biaya (*cost method*) maupun metode ekuitas (*equity method*). Jumlah Investasi Permanen per 31 Desember 2025 dan 2024 masing-masing sebesar Rp133.188.957.665,45 dan Rp123.608.859.634,55.

5.3.1.2.2.1 Penyertaan Modal Pemerintah Daerah

Jumlah Penyertaan Modal Pemerintah Daerah Kabupaten Hulu Sungai Selatan per 31 Desember 2025 dan 2024 masing-masing sebesar Rp133.188.957.665,45 dan Rp123.608.859.634,55.

Tabel 5.3.67 Rincian Penyertaan Modal Pemerintah Daerah

Penyertaan Modal (Investasi) Pemda	31 Desember 2025 (Rp)	31 Desember 2024 (Rp)
Bank Kalsel	89.116.000.000,00	89.116.000.000,00
Perusahaan Daerah	39.101.437.448,39	29.667.329.734,66
BPR HSS	4.346.584.580,06	4.200.594.262,89
Koperasi	75.000.000,00	75.000.000,00
BUMDes	549.935.637,00	549.935.637,00
Jumlah	**133.188.957.665,45**	**123.608.859.634,55**

1. PT BPD Kalsel (Perseroda)

Saldo Penyertaan Modal pada PT BPD Kalsel per 31 Desember 2025 dan

2024 sebesar Rp89.116.000.000,00.

Tabel 5.3.68 Mutasi Penyertaan Modal Pada PT BPD Kalsel (Perseroda)

Penyertaan Modal (Invesatsi) Pemda	31 Desember 2024 (Rp)	Penambahan (Rp)	31 Desember 2025 (Rp)
PT BPD Kalsel	89.116.000.000,00	0,00	89.116.000.000,00
Jumlah	**89.116.000.000,00**	**0,00**	**89.116.000.000,00**

Tidak ada penambahan penyertaan modal ke PT BPD Kalsel selama tahun 2025.

2. Perusahaan Daerah

Saldo penyertaan modal Pemerintah Kabupaten Hulu Sungai Selatan pada Perusahaan Daerah per 31 Desember 2025 dan 2024 sebesar Rp39.101.437.448,39 dan Rp29.667.329.734,66. Perusahaan Daerah pada Kabupaten Hulu Sungai Selatan terdiri atas PT Tirta Amandit (Perseroda) dan PD Sasangga Banua dengan rincian nilai penyertaan modal sebagai berikut:

Tabel 5.3.69 Rincian Penyertaan Modal pada Perusahaan Daerah

Penyertaan Modal (Investasi) Pemda	31 Desember 2024 (Rp)	Mutasi (Rp)		31 Desember 2025 (Rp)
		Penambahan	Bagian Laba/ (Rugi)	
PT Tirta Amandit (Perseroda)	28.287.962.284,56	8.852.000.000,00	582.107.713,73	37.722.069.998,29
PD Sasangga Banua	1.379.367.450,10	0,00	0,00	1.379.367.450,10
Jumlah	**29.667.329.734,66**	**8.852.000.000,00**	**582.107.713,73**	**39.101.437.448,39**

a. PT Tirta Amandit (Perseroda)

Penyertaan Modal pada PT Tirta Amandit (Perseroda) per 31 Desember 2025 dicatat dengan metode ekuitas dengan persentase kepemilikan 82% berdasarkan Laporan Keuangan PT Tirta Amandit (Perseroda) *Audited*. Terdapat penambahan penyertaan modal pada PT Tirta Amandit (Perseroda) selama Tahun 2025 sebesar Rp8.852.000.000,00. Penambahan penyertaan modal ini berdasarkan Peraturan Daerah Kabupaten Hulu Sungai Selatan Nomor 8 tahun 2024 tentang Penambahan Penyertaan Modal Pemerintah Daerah Kepada Perusahaan Perseroan Daerah Tirta Amandit dan Peraturan Bupati Hulu Sungai Selatan Nomor 12 Tahun 2025 tentang Pelaksanaan Penyertaan Modal Pemerintah Daerah kepada Perusahaan Perseroan Daerah Tirta Amandit Tahun Anggaran 2025.

Berdasarkan laporan keuangan yang telah diaudit oleh Kantor Akuntan Publik (KAP) AF. Rachman Soetjipto WS., PT Tirta Amandit (Perseroda) mencatat bagian laba atas penyertaan modal Pemerintah Kabupaten Hulu Sungai Selatan sebesar Rp582.107.713,73. Saldo penyertaan modal pemerintah daerah pada PT Tirta Amandit Perseroda per 31 Desember 2025 dan 2024 masing-masing sebesar Rp37.722.069.998,29 dan Rp28.287.962.284,56.

b. PD Sasangga Banua

Saldo Penyertaan Modal Pemerintah Kabupaten Hulu Sungai Selatan pada PD Sasangga Banua per 31 Desember 2025 dan 2024 sebesar Rp1.379.367.450,10. Status PD Sasangga Banua sampai dengan tahap

penyusunan laporan keuangan ini sudah dilikuidasi dengan diterbitkannya Laporan Likuidasi PD Sasangga Banua oleh Kantor Hukum DR. Masdari Tasmin, SH.,MH. namun masih menunggu Raperda pengesahan pembubaran oleh DPRD Kabupaten Hulu Sungai Selatan sesuai surat Bupati kepada Ketua DPRD dengan Nomor 500/271/Ekobang tanggal 15 April 2020 perihal Tindak Lanjut Pembubaran PD Sasangga Banua.

Data utama likuidasi adalah data yang disajikan oleh Inspektorat Kabupaten Hulu Sungai Selatan yang didampingi oleh BPKP Perwakilan Kalimantan Selatan, yaitu: Laporan Keuangan Penutupan Perusahaan Daerah Sasangga Banua Untuk Tahun Buku yang Berakhir Tanggal 15 September 2012 dan 31 Desember 2011 dengan posisi neraca pada saat penutupan sebagai berikut:

Tabel 5.3.70 Neraca Penutupan PD Sasangga Banua

Uraian:	2012 (Rp)	2011 (Rp)
Aset Lancar	1.865.406.091,60	1.818.328.158,48
Aset Tidak Lancar	0,00	0,00
Jumlah Aset	**1.865.406.091,60**	**1.818.328.158,48**
Kewajiban Jangka Pendek	486.038.641,50	1.853.065.661,56
Kewajiban Jangka Panjang	0,00	0,00
Jumlah Kewajiban	**486.038.641,50**	**1.853.065.661,56**
Modal (penyertaan modal Kab. HSS)	3.050.000.000,00	3.050.000.000,00
Akumulasi Kerugian	(1.670.632.549,90)	(3.084.737.503,08)
Jumlah Ekuitas	**1.379.367.450,10**	**(34.737.503,08)**
Jumlah Kewajiban dan Ekuitas	**1.865.406.091,60**	**1.818.328.158,48**

Pemerintah Kabupaten Hulu Sungai Selatan melalui Bagian Hukum Sekretariat Daerah telah melakukan berbagai macam upaya dalam proses pembubaran dan permasalahan hukum PD Sasangga Banua, salah satu diantaranya adalah mengadakan FGD dengan tim LPPM Universitas Lambung Mangkurat. Hasil rekomendasi Tim LPPM Universitas Lambung Mangkurat terhadap permasalahan hukum PD Sasangga Banua adalah sebagai berikut:

1) Penyelesaian formal melalui perda pembubaran.
   a. Pemerintah Kabupaten HSS segera melakukan penyusunan perda pembubaran PD Sasangga Banua untuk memberikan dasar hukum formal untuk menyelesaikan status badan hukum PD Sasangga Banua yang telah lama berhenti beroperasi, sebagaimana yang diatur dalam Pasal 124 (1) PP No. 54/2017 dan Pasal 41 (1) Perda No. 9/2003.
   b. Dalam rancangan perda, masukkan ketentuan mengenai mekanisme penyelesaian hutang yang tersisa.
2) Menghindari proses pengajuan pailit.
   a. Proses pailit berpotensi meningkatkan beban keuangan Pemda, terutama untuk biaya kurator dan biaya kepailitan sebagaimana diatur dalam Pasal 18 UU Nomor 37 Tahun 2004.

b. Mengingat PD Sasangga Banua tidak lagi memiliki aset yang cukup, maka putusan pailit berpotensi dicabut sebagaimana yang diatur dalam Pasal 18 (1) UU No. 37/2004, dan Pemda akan tetap menanggung utang kreditor yang tidak terbayar ditambah dengan biaya biaya kurator dan biaya kepailitan.

c. Kepailitan BUMD akan membawa dampak negatif pada kepercayaan publik terhadap pengelolaan BUMD oleh Pemda dan dapat mempengaruhi kemampuan Pemda untuk menarik investasi di masa yang akan datang.

3) Tertib aturan, mengidentifikasi dan mengantisipasi persoalan-persoalan hukum yang mungkin akan timbul pasca pembubaran PD Sasangga Banua.

Pada tahun 2025 terdapat pembayaran piutang atas nama H. Muhammad Najamuddin sebesar Rp236.000.000,00 yang terdiri dari piutang:

- ASPETA usaha mitra tambang sebesar Rp41.000.000,00;
- ASPETA usaha ayam super sebesar Rp41.000.000,00; dan
- CV. SB usaha pengadaan BBM sebesar Rp154.000.000,00.

Sehubungan dengan sudah tidak adanya rekening atas nama PD Sasannga Banua, maka dalam rangka mengamankan penerimaan atas pembayaran piutang ini, penyetoran dilakukan melalui Kas Umum Daerah. Penerimaan sebesar Rp236.000.000,00 tersebut dikatagorikan sebagai kas yang dibatasi penggunaannya.

3. PT BPR Hulu Sungai Selatan

Saldo penyertaan modal Pemerintah Kabupaten Hulu Sungai Selatan pada PT BPR Hulu Sungai Selatan per 31 Desember 2025 dan 2024 sebesar Rp4.346.584.580,06 dan Rp4.200.594.262,89. Tidak ada penambahan investasi pada PT BPR HSS selama tahun 2025.

Berdasarkan Laporan Keuangan PT BPR Hulu Sungai Selatan yang telah diaudit oelh Kantor Akuntan Publik (KAP) Nur Shodiq dan Rekan, mencatat bagian laba atas penyertaan modal Pemerintah Kabupaten Hulu Sungai Selatan sebesar Rp145.990.317,17. Sehubungan dengan bertambahnya penyertaan modal lain pada PT BPR Hulu Sungai Selatan, maka persentase kepemilikan modal untuk Pemerintah Kabupaten Hulu Sungai Selatan pada tahun 2025 turun menjadi sebesar 45,68% dan penilaiannya dicatat dengan metode ekuitas dengan rincian sebagai berikut:

Tabel 5.3.71 Rincian Penyertaan Modal pada PT BPR Hulu Sungai Selatan

Penyertaan Modal (Investasi) Pemda	31 Desember 2024 (Rp)	Mutasi (Rp)		31 Desember 2025 (Rp)
		Penambahan	Bagian Laba/ (Rugi)	
PT BPR HSS	4.200.594.262,89	0,00	145.990.317,17	4.346.584.580,06
Jumlah	**4.200.594.262,89**	**0,00**	**145.990.317,17**	**4.346.584.580,06**

4. KPRI Sewarga

Saldo penyertaan modal Pemerintah Kabupaten Hulu Sungai Selatan pada KPRI Sewarga Kandangan dicatat dengan metode biaya (kepemilikan sebesar 1,51%). Saldo penyertaan modal per 31 Desember 2025 sebesar

Rp75.000.000,00. Selama Tahun Anggaran 2025 Pemerintah Kabupaten Hulu Sungai Selatan tidak melakukan penambahan atas penyertaan modal pada KPRI Sewarga Kandangan.

5. **Badan Usaha Milik Desa (BUMDes)**

Saldo penyertaan modal Pemerintah Kabupaten Hulu Sungai Selatan pada Badan Usaha Milik Desa (BUMDes) per 31 Desember 2025 dan 2024 sebsar Rp549.935.637,00. Tidak ada pembekuan untuk BUMDes tetapi ada kesepakatan bersama agar masing-masing BUMDes melalui RUPS harus mengembalikan dana penyertaan modal Pemerintah Kabupaten Hulu Sungai Selatan sesuai Surat Nomor: 500.2/413/Ekobang Tanggal 23 Mei 2012. Tidak ada penerimaan dari pengembalian penyertaan modal dari BUMDes selama tahun 2025.

Tabel 5.3.72 Rincian Penyertaan Modal Pemerintah Daerah pada BUMDes

Penyertaan Modal (Investasi) Pemda	31 Desember 2024 (Rp)	Pengembalian (Rp)	31 Desember 2025 (Rp)
BUMDes Kandangan	81.421.539,00	0,00	81.421.539,00
BUMDes Padang Batung	238.800.000,00	0,00	238.800.000,00
BUMDes Sungai Raya	150.000.000,00	0,00	150.000.000,00
BUMDes Simpur	11.600.000,00	0,00	11.600.000,00
BUMDes Angkinang	68.114.098,00	0,00	68.114.098,00
Jumlah	**549.935.637,00**	**0,00**	**549.935.637,00**

	31 Desember 2025 (Rp)	31 Desember 2024 (Rp)
5.3.1.3 Aset Tetap	**3.500.910.731.833,35**	**3.491.818.798.726,12**

Akun ini menunjukkan jumlah kekayaan milik Pemerintah Kabupaten Hulu Sungai Selatan berupa aset tetap dengan usia manfaat lebih dari satu tahun. Aset tetap dimanfaatkan untuk kegiatan pemerintahan dan pelayanan publik.

Mulai Tahun Anggaran 2020 Pemerintah Kabupaten Hulu Sungai Selatan menerapkan Peraturan Menteri Dalam Negeri Nomor 108 Tahun 2016 tentang Pedoman Penggolongan dan Kodefikasi Barang Milik Daerah. Perubahan penggolongan dan kodefikasi barang berdasarkan Permendagri 108 Tahun 2016 sudah dapat diakomodir melalui SIMDA BMD. Penyesuaian kebijakan akuntansi atas Permendagri 108 diatur secara lebih lanjut dalam Peraturan Bupati Hulu Sungai Selatan Nomor 27 Tahun 2020 tentang Masa Manfaat dan Penyusutan Barang Milik Daerah.

Jumlah aset tetap per 31 Desember 2025 merupakan nilai aset tetap yang dinilai dengan menggunakan metode harga perolehan. Saldo aset tetap per 31 Desember 2025 dan 2024 masing-masing sebesar Rp3.500.910.731.833,35 dan Rp3.491.818.798.726,12 yang terdiri dari Tanah, Peralatan dan Mesin, Gedung dan Bangunan, Jalan, Jaringan dan Irigasi, Aset Tetap Lainnya, dan Konstruksi Dalam Pengerjaan serta Akumulasi Penyusutan dengan rincian sebagai berikut:

Tabel 5.3.73 Ringkasan Aset Tetap

Aset Tetap	31 Desember 2025 (Rp)	31 Desember 2024 (Rp)
Tanah	638.252.922.050,00	637.086.491.861,00

Aset Tetap	31 Desember 2025 (Rp)	31 Desember 2024 (Rp)
Peralatan dan Mesin	807.951.668.378,52	750.205.322.145,34
Gedung dan Bangunan	1.595.430.418.674,74	1.471.068.880.164,95
Jalan, Jaringan dan Irigasi	2.372.836.809.137,15	2.233.020.122.756,13
Aset Tetap Lainnya	51.898.560.191,81	48.141.156.251,68
Konstruksi Dalam Pengerjaan	151.113.251.716,42	126.571.058.910,26
Akumulasi Penyusutan	(2.116.572.898.315,29)	(1.774.274.233.363,24)
Jumlah	**3.500.910.731.833,35**	**3.491.818.798.726,12**

Penambahan nilai aset tetap terdiri atas: (1) penambahan aset dari belanja modal tahun 2025 termasuk di dalamnya belanja modal dana BOSP dan BLUD; (2) penambahan aset dari belanja non modal tahun 2025; (3) penerimaan aset dari donasi/hibah; (4) klasifikasi masuk berupa Konstruksi Dalam Pengerjaan yang telah selesai dikerjakan dan menjadi aset; dan (5) koreksi pengelompokan yang menambah nilai aset.

Pengurangan nilai aset tetap terdiri atas: (1) penghapusan aset tetap; (2) klasifikasi keluar berupa Konstruksi dalam Pengerjaan yang fisiknya belum selesai dikerjakan; (3) reklasifikasi ke aset lainnya (aset tidak berwujud dan aset rusak berat); (4) reklasifikasi menjadi barang ekstrakomptabel; dan (5) koreksi pengelompokan yang mengurangi nilai aset.

Rincian mutasi aset tetap (tanpa akumulasi penyusutan) Kabupaten Hulu Sungai Selatan per 31 Desember 2025 sesuai realisasi penambahan dan pengurangan adalah sebagai berikut:

Tabel 5.3.74 Rincian Mutasi Aset Tetap

Aset Tetap	31 Desember 2024 (Rp)	Mutasi Selama TA 2025		31 Desember 2025 (Rp)
		Penambahan (Rp)	Pengurangan (Rp)	
Tanah	637.086.491.861,00	17.535.556.499,00	16.369.126.310,00	638.252.922.050,00
Peralatan dan Mesin	750.205.322.145,34	69.953.447.363,18	12.207.101.130,00	807.951.668.378,52
Gedung dan Bangunan	1.471.068.880.164,95	181.747.323.254,27	57.385.784.744,48	1.595.430.418.674,74
Jalan, Jaringan dan Irigasi	2.233.020.122.756,13	163.181.029.991,67	23.364.343.610,65	2.372.836.809.137,15
Aset Tetap Lainnya	48.141.156.251,68	3.968.753.940,13	211.350.000,00	51.898.560.191,81
Konstruksi Dalam Pengerjaan	126.571.058.910,26	47.525.029.439,00	22.982.836.632,84	151.113.251.716,42
Jumlah	**5.266.093.032.089,36**	**483.911.140.487,25**	**132.520.542.427,97**	**5.617.483.630.148,64**

5.3.1.3.1 Tanah

31 Desember 2025 (Rp)	31 Desember 2024 (Rp)
638.252.922.050,00	**637.086.491.861,00**

Berdasarkan PSAP 07, tanah diakui pertama kali sebesar biaya perolehan. Biaya perolehan mencakup harga pembelian atau biaya pembebasan tanah, biaya yang dikeluarkan dalam rangka memperoleh hak seperti biaya pengurusan sertifikat, biaya pematangan, pengukuran, penimbunan, dan biaya lainnya yang dikeluarkan sampai tanah tersebut siap pakai.

Tanah yang termasuk dalam aset tetap adalah tanah yang diperoleh dengan maksud untuk dipakai dalam kegiatan operasional Pemerintah Daerah Kabupaten Hulu Sungai Selatan dan dalam kondisi siap pakai. Termasuk dalam klasifikasi tanah ini adalah tanah yang digunakan untuk gedung dan bangunan serta Jalan, Jaringan dan

Irigasi.

Saldo aset tetap tanah per 31 Desember 2025 dan 2024 masing-masing sebesar Rp638.252.922.050,00 dan Rp637.086.491.861,00 atau mengalami kenaikan sebesar Rp1.166.430.189,00 atau 0,18% dari tahun 2024 dengan rincian sebagai berikut:

Tabel 5.3.75 Rincian Aset Tetap Tanah per SKPD

No	SKPD	31 Desember 2025 (Rp)	31 Desember 2024 (Rp)
1	Dinas Pendidikan dan Kebudayaan	90.001.193.875,00	90.001.193.875,00
2	Dinas Kesehatan	16.747.753.531,00	12.580.153.531,00
3	RSUD Brigjend. H. Hasan Basry	21.787.609.002,00	25.969.809.002,00
4	RSUD Daha Sejahtera	12.055.842.498,00	12.055.842.498,00
5	Puskesmas Pasungkan	2.849.503.203,00	2.849.503.203,00
6	Puskesmas Telaga Langsat	594.313.750,00	594.313.750,00
7	Puskesmas Negara	298.517.000,00	298.517.000,00
8	Puskesmas Loksado	222.400.000,00	222.400.000,00
9	Puskesmas Gambah	325.369.100,00	325.369.100,00
10	Puskesmas Bajayau	101.680.000,00	101.680.000,00
11	Puskesmas Padang Batung	158.843.000,00	158.843.000,00
12	Puskesmas Wasah	294.838.500,00	294.838.500,00
13	Puskesmas Kalumpang	315.836.000,00	315.836.000,00
14	Puskesmas Sungai Raya	508.277.438,00	508.277.438,00
15	Puskesmas Sungai Pinang	75.975.000,00	75.975.000,00
16	Puskesmas Bamban	1.873.451.804,00	1.686.426.804,00
17	Puskesmas Kaliring	460.840.300,00	460.840.300,00
18	Puskesmas Jambu Hilir	629.573.000,00	629.573.000,00
19	Puskesmas Bayanan	412.451.000,00	268.250.000,00
20	Puskesmas Malinau	73.825.000,00	73.825.000,00
21	Puskesmas Simpur	335.943.000,00	335.943.000,00
22	Puskesmas Kandangan	293.208.000,00	293.208.000,00
23	Puskesmas Baruh Jaya	85.856.000,00	85.856.000,00
24	Puskesmas Batang Kulur	298.439.550,00	298.439.550,00
25	Puskesmas Angkinang	237.413.275,00	263.288.275,00
26	Dinas Pekerjaan Umum dan Tata Ruang	153.023.317.362,00	153.023.317.362,00
27	Dinas Perumahan Rakyat, Kawasan Pemukiman dan Lingkungan Hidup	66.345.143.266,00	64.358.796.077,00
28	Badan Penanggulangan Bencana Daerah	267.223.770,00	267.223.770,00
29	Dinas Sosial	1.168.223.949,00	1.168.223.949,00
30	Dinas Kependudukan dan Pencatatan Sipil	100.500.000,00	100.500.000,00
31	Dinas Pemberdayaan Masyarakat dan Desa	124.800.000,00	124.800.000,00
32	Dinas Perhubungan	18.783.473.410,00	18.783.473.410,00
33	Dinas Komunikasi dan Informatika	639.367.770,00	639.367.770,00
34	Dinas Tenaga Kerja, Koperasi, Usaha Kecil dan Perindustrian	2.264.482.900,00	2.264.482.900,00
35	Dinas Penanaman Modal dan Pelayanan Terpadu Satu Pintu	1.669.500.000,00	1.669.500.000,00
36	Dinas Pemuda Olahraga dan Pariwisata	26.905.434.920,00	16.186.277.610,00
37	Dinas Perpustakaan dan Kearsipan	4.964.314.000,00	4.964.314.000,00

No	SKPD	31 Desember 2025 (Rp)	31 Desember 2024 (Rp)
38	Dinas Pengendalian Penduduk, Keluarga Berencana, Pemberdayaan Perempuan dan Perlindungan Anak	671.500.000,00	671.500.000,00
39	Dinas Ketahanan Pangan	96.705.000,00	96.705.000,00
40	Dinas Perikanan	482.725.537,00	482.725.537,00
41	Dinas Pertanian	55.485.487.610,00	55.485.487.610,00
42	Dinas Perdagangan	16.267.983.917,00	16.267.983.917,00
43	Sekretariat Daerah	63.364.496.591,00	75.194.321.901,00
44	Sekretariat DPRD	343.200.000,00	343.200.000,00
45	Badan Pengelolaan Keuangan dan Pendapatan Daerah	13.716.828.316,00	13.716.828.316,00
46	Badan Kepegawaian dan Pengembangan Sumber Daya Manusia	1.466.199.543,00	1.466.199.543,00
47	Inspektorat Daerah	1.343.181.200,00	1.343.181.200,00
48	Kecamatan Padang Batung	7.905.506.164,00	7.905.506.164,00
49	Kecamatan Kandangan	1.412.694.120,00	1.412.694.120,00
50	Kelurahan Kandangan Utara	109.476.345,00	109.476.345,00
51	Kelurahan Kandangan Kota	261.126.770,00	261.126.770,00
52	Kelurahan Kandangan Barat	75.636.770,00	75.636.770,00
53	Kelurahan Jambu Hilir	986.812.718,00	986.812.718,00
54	Kecamatan Loksado	1.026.835.500,00	1.026.835.500,00
55	Kecamatan Kalumpang	5.033.310.921,00	5.033.310.921,00
56	Kecamatan Daha Barat	367.736.060,00	367.736.060,00
57	Kecamatan Telaga Langsat	1.820.959.852,00	1.820.959.852,00
58	Kecamatan Simpur	2.720.023.992,00	2.720.023.992,00
59	Kecamatan Angkinang	4.968.288.754,00	4.968.288.754,00
60	Kecamatan Daha Utara	2.053.427.280,00	2.053.427.280,00
61	Kecamatan Daha Selatan	16.145.178.337,00	16.145.178.337,00
62	Kecamatan Sungai Raya	12.800.866.580,00	12.800.866.580,00
63	Badan Kesatuan Bangsa dan Politik	32.000.000,00	32.000.000,00
Jumlah		**638.252.922.050,00**	**637.086.491.861,00**

Pemerintah Kabupaten Hulu Sungai Selatan dalam penyelenggaraan urusan pemerintahan bidang perumahan dan kawasan permukiman masih menghadapi permasalahan berupa tingginya angka Rumah Tidak Layak Huni (RTLH) serta *backlog* perumahan. Berdasarkan data akhir tahun 2024, jumlah RTLH tercatat sebanyak 4.537 unit. Sementara itu, *backlog* perumahan mencapai 25.957 unit, yang menunjukkan masih tingginya kebutuhan rumah layak huni bagi masyarakat.

Dalam rangka mengatasi permasalahan tersebut, Pemerintah Kabupaten Hulu Sungai Selatan menginisiasi pembangunan Rumah Inti Tumbuh Konvensional (RITK) sebagai salah satu solusi pemenuhan kebutuhan perumahan. Program ini didukung dengan ketersediaan lahan milik pemerintah daerah seluas ±3,8 hektare yang berlokasi di Desa Sungai Raya Selatan dan direncanakan sebagai kawasan pengembangan perumahan terpadu.

Pelaksanaan pembangunan RITK dilakukan secara kolaboratif dengan melibatkan berbagai pihak, termasuk dukungan pemerintah provinsi dan badan usaha melalui skema *Corporate Social Responsibility* (CSR). Pada tahap awal, pembangunan dilaksanakan dalam bentuk satu kluster sebanyak 20 unit rumah.

Adapun rincian mutasi aset tetap tanah selama tahun 2025 adalah sebagai berikut:

Tabel 5.3.76 Mutasi Aset Tetap Tanah Tahun 2025

Uraian	Jumlah (Rp)
Saldo Awal Per 1 Januari 2025	637.086.491.861,00
Penambahan Aset Tetap Tanah Tahun 2025	17.535.556.499,00
Pengurangan Aset Tetap Tanah Tahun 2025	(16.369.126.310,00)
Saldo Akhir Per 31 Desember 2025	**638.252.922.050,00**

A. Penambahan Aset Tetap Tanah

Penambahan aset tetap tanah sebesar Rp17.535.556.499,00 terdiri atas beberapa komponen sebagai berikut:

1. Penambahan berupa realisasi belanja modal pada LRA sebesar Rp2.129.048.189,00 dengan rincian:
   - Dinas Kesehatan sebesar Rp144.201.000,00; dan
   - Dinas Perumahan Rakyat, Kawasan Pemukiman dan Lingkungan Hidup sebesar Rp1.984.847.189,00.

Rincian daftar pengadaan aset tetap tanah selama tahun 2025 per jenis barang dapat dilihat pada ***Lampiran 11.***

2. Mutasi masuk antar SKPD sebesar Rp15.232.583.310,00 merupakan aset yang pengadaannya dari SKPD asal kemudian dimutasikan ke masing-masing SKPD pengguna. Mutasi masuk memiliki nilai yang sama dengan mutasi keluar dengan rincian sebagai berikut:

Tabel 5.3.77 Rincian Mutasi Masuk Aset Tetap Tanah antar SKPD

No	SKPD Tujuan	SKPD Asal	Nilai (Rp)	Keterangan
1	Dinas Kesehatan	RSUD Brigjend H. Hasan Basry	4.182.200.000,00	Tanah RSUD Lama (Tanah Bangunan Rumah Sakit dan Tanah Kavling (dst))
2	Puskesmas Bamban	Dinas Kesehatan	187.025.000,00	Hasil Penilaian Aset Pemkab HSS Tahun 2013 Mutasi dari DPPKAD Kab HSS Tahun 2015 (Tanah Poskesdes Bamban Selatan)
3	Puskesmas Bayanan	Dinas Kesehatan	144.201.000,00	Perencanaan, Pengawasan dan Pengurugan Lahan Puskesmas Bayanan
4	Dinas Pemuda Olahraga dan Pariwisata	Sekretariat Daerah	10.719.157.310,00	Tanah Lapangan Tenis Tumpang Talu; Tanah Lapangan Tenis Antaludin beserta Tanah tempat istirahat; Tanah Lapangan Tenis Antaludin; dan Tanah Kawasan Stadion Ganda 2 Desember
Jumlah			**15.232.583.310,00**	

3. Mutasi antar KIB sebesar Rp173.925.000,00 merupakan mutasi masuk dari KIB lain untuk menyesuaikan pencatatan aset pada KIB yang seharusnya dengan rincian sebagai berikut:

Tabel 5.3.78 Rincian Mutasi antar KIB ke Aset Tetap Tanah per SKPD

No	SKPD	Mutasi dari	Nilai (Rp)	Keterangan
1	Dinas Kesehatan	KIB C	172.425.000,00	Peninggian Halaman Poskesdes Bamban Selatan beserta Honorarium PPK,

No	SKPD	Mutasi dari	Nilai (Rp)	Keterangan
				Pembantu PPK dan PBJ
2	Dinas Perumahan Rakyat, Kawasan Pemukiman dan Lingkungan Hidup	KIB D	1.500.000,00	Honorarium PPK Tanah Komunitas Sungai Raya
Jumlah			**173.925.000,00**	

B. Pengurangan Aset Tetap Tanah

Pengurangan aset tetap tanah sebesar Rp16.369.126.310,00 terdiri atas beberapa komponen sebagai berikut:

1. Mutasi keluar antar SKPD sebesar Rp15.232.583.310,00 merupakan aset yang dimutasikan ke masing-masing SKPD pengguna, namun pengadaannya dari SKPD asal. Mutasi keluar memiliki nilai yang sama dengan mutasi masuk dengan rincian sebagai berikut:

Tabel 5.3.79 Rincian Mutasi Keluar Aset Tetap Tanah antar SKPD

No	SKPD Asal	SKPD Tujuan	Nilai (Rp)	Keterangan
1	Dinas Kesehatan	Puskesmas Bamban	187.025.000,00	Hasil Penilaian Aset Pemkab HSS Tahun 2013 Mutasi dari DPPKAD Kab HSS Tahun 2015 (Tanah Poskesdes Bamban Selatan)
		Puskesmas Bayanan	144.201.000,00	Perencanaan, Pengawasan dan Pengurugan Lahan Puskesmas Bayanan
2	RSUD Brigjend. H. Hasan Basry	Dinas Kesehatan	4.182.200.000,00	Tanah RSUD Lama (Tanah Bangunan Rumah Sakit dan Tanah Kavling (dst))
3	Bagian Umum Sekretariat Daerah	Dinas Pemuda Olahraga dan Pariwisata	10.719.157.310,00	Tanah Lapangan Tenis Tumpang Talu, Tanah Lapangan Tenis Antaludin beserta Tanah tempat istirahat, Tanah Lapangan Tenis Antaludin, dan Tanah Kawasan Stadion Ganda 2 Desember
Jumlah			**15.232.583.310,00**	

2. Koreksi Pengurangan sebesar Rp1.136.543.000,00 merupakan aset yang dikeluarkan dari akun aset tetap dan disajikan sebagai properti investasi dengan rincian:
   - Puskesmas Angkinang sebesar Rp25.875.000,00 berupa tanah BPR Angkinang; dan
   - Sekretariat Daerah sebesar Rp1.110.668.000,00 berupa tanah kantor Telkom Daha, tanah kantor BPR Daha Selatan dan tanah eks komplek PLTD PLN Ranting Kandangan.

	31 Desember 2025 (Rp)	31 Desember 2024 (Rp)
5.3.1.3.2 Peralatan dan Mesin	**807.951.668.378,52**	**750.205.322.145,34**

Peralatan dan mesin mencakup mesin-mesin dan kendaraan bermotor, alat elektronik dan seluruh inventaris kantor dan peralatan lainnya yang masa manfaatnya lebih dari 12 (dua belas) bulan dan dalam kondisi siap pakai.

Saldo aset tetap peralatan dan mesin per 31 Desember 2025 dan 2024 masing-masing sebesar Rp807.951.668.378,52 dan Rp750.205.322.145,34 atau mengalami kenaikan sebesar Rp57.746.346.233,18 atau 7,70% dari tahun 2024 dengan rincian sebagai berikut:

Tabel 5.3.80 Rincian Aset Tetap Peralatan dan Mesin per SKPD

No	SKPD	31 Desember 2025 (Rp)	31 Desember 2024 (Rp)
1	Dinas Pendidikan dan Kebudayaan	100.346.115.135,51	85.000.015.470,51
2	Dinas Kesehatan	10.206.583.092,00	9.068.394.940,00
3	RSUD Brigjend. H. Hasan Basry	256.772.082.502,00	251.691.717.962,00
4	RSUD Daha Sejahtera	39.430.446.149,00	30.719.330.283,00
5	Puskesmas Pasungkan	3.099.188.190,00	2.534.292.507,00
6	Puskesmas Telaga Langsat	3.797.113.414,10	3.681.213.414,10
7	Puskesmas Negara	10.034.502.423,00	9.709.759.923,00
8	Puskesmas Loksado	4.071.155.482,49	3.543.660.482,49
9	Puskesmas Gambah	3.018.205.942,00	2.973.805.947,00
10	Puskesmas Bajayau	5.619.250.806,40	4.753.283.403,00
11	Puskesmas Padang Batung	4.063.106.112,60	3.070.334.491,00
12	Puskesmas Wasah	2.723.473.328,00	2.394.713.173,00
13	Puskesmas Kalumpang	3.401.128.786,00	3.278.153.486,00
14	Puskesmas Sungai Raya	3.390.256.674,00	3.224.725.674,00
15	Puskesmas Sungai Pinang	3.449.246.104,00	2.744.587.419,00
16	Puskesmas Bamban	2.094.296.032,00	2.050.396.032,00
17	Puskesmas Kaliring	3.179.157.847,00	2.661.832.847,00
18	Puskesmas Jambu Hilir	3.796.006.956,00	3.671.156.955,00
19	Puskesmas Bayanan	5.464.073.108,00	4.805.681.908,00
20	Puskesmas Malinau	2.992.312.812,48	2.689.851.212,48
21	Puskesmas Simpur	3.706.087.154,64	3.550.580.117,64
22	Puskesmas Kandangan	5.637.755.505,67	5.207.292.823,49
23	Puskesmas Baruh Jaya	2.574.350.537,00	2.013.717.854,00
24	Puskesmas Batang Kulur	2.416.482.514,00	2.374.418.514,00
25	Puskesmas Angkinang	4.089.013.614,63	3.887.416.331,63
26	Dinas Pekerjaan Umum dan Tata Ruang	20.343.339.871,00	16.212.614.378,00
27	Dinas Perumahan Rakyat, Kawasan Pemukiman dan Lingkungan Hidup	63.846.299.626,00	57.984.020.117,00
28	Badan Penanggulangan Bencana Daerah	5.455.280.376,00	5.273.587.896,00
29	Satuan Polisi Pamong Praja dan Pemadam Kebakaran	8.961.109.337,00	6.900.621.488,00
30	Dinas Sosial	4.562.351.419,00	4.428.461.449,00
31	Dinas Kependudukan dan Pencatatan Sipil	4.080.565.262,00	4.056.647.262,00
32	Dinas Pemberdayaan Masyarakat dan Desa	2.126.225.850,00	1.779.025.850,00
33	Dinas Perhubungan	17.469.449.847,00	18.054.083.256,00
34	Dinas Komunikasi dan Informatika	17.738.630.345,00	17.409.055.346,00
35	Dinas Tenaga Kerja, Koperasi, Usaha Kecil dan Perindustrian	4.830.571.434,00	4.461.641.434,00
36	Dinas Penanaman Modal dan Pelayanan Terpadu Satu Pintu	3.811.177.808,00	3.806.377.808,00
37	Dinas Pemuda Olahraga dan Pariwisata	6.214.138.674,00	6.129.556.774,00
38	Dinas Perpustakaan dan Kearsipan	4.905.896.502,00	4.760.411.502,00
39	Dinas Pengendalian Penduduk, Keluarga Berencana, Pemberdayaan Perempuan dan Perlindungan Anak	5.535.396.296,00	5.721.919.796,00
40	Dinas Ketahanan Pangan	2.199.283.034,00	1.923.221.006,00
41	Dinas Perikanan	6.460.322.633,00	6.446.722.633,00
42	Dinas Pertanian	14.345.430.718,00	13.152.679.945,00

No	SKPD	31 Desember 2025 (Rp)	31 Desember 2024 (Rp)
43	Dinas Perdagangan	5.590.289.602,00	4.992.464.202,00
44	Sekretariat Daerah	55.217.858.624,00	52.550.948.458,00
45	Sekretariat DPRD	15.531.951.590,00	15.397.593.590,00
46	Badan Perencanaan Pembangunan, Penelitian dan Pengembangan Daerah	2.863.285.948,00	2.622.420.948,00
47	Badan Pengelolaan Keuangan dan Pendapatan Daerah	11.075.556.532,00	9.879.181.074,00
48	Badan Kepegawaian dan Pengembangan Sumber Daya Manusia	4.362.534.519,00	4.362.534.519,00
49	Inspektorat Daerah	4.554.050.662,00	4.410.820.662,00
50	Kecamatan Padang Batung	1.862.157.399,00	1.862.157.399,00
51	Kecamatan Kandangan	2.715.355.028,00	2.574.514.028,00
52	Kelurahan Kandangan Utara	830.252.449,00	811.376.949,00
53	Kelurahan Kandangan Kota	599.392.840,00	598.311.700,00
54	Kelurahan Kandangan Barat	836.188.671,00	836.188.671,00
55	Kelurahan Jambu Hilir	898.326.525,00	898.326.525,00
56	Kecamatan Loksado	1.675.763.171,00	1.675.763.171,00
57	Kecamatan Kalumpang	1.985.307.983,00	1.985.307.983,00
58	Kecamatan Daha Barat	1.814.824.829,00	1.814.824.829,00
59	Kecamatan Telaga Langsat	1.771.105.437,00	1.771.105.437,00
60	Kecamatan Simpur	1.829.691.787,00	1.803.201.787,00
61	Kecamatan Angkinang	1.636.943.122,00	1.560.086.697,00
62	Kecamatan Daha Utara	2.711.554.603,00	2.664.794.603,00
63	Kecamatan Daha Selatan	2.074.998.172,00	2.074.998.172,00
64	Kecamatan Sungai Raya	1.779.656.696,00	1.779.656.696,00
65	Badan Kesatuan Bangsa dan Politik	1.477.762.935,00	1.477.762.935,00
Jumlah		**807.951.668.378,52**	**750.205.322.145,34**

Adapun rincian mutasi aset tetap peralatan dan mesin selama tahun 2025 adalah sebagai berikut:

Tabel 5.3.81 Mutasi Aset Tetap Peralatan dan Mesin Tahun 2025

Uraian	Jumlah (Rp)
Saldo Awal Per 1 Januari 2025	750.205.322.145,34
Penambahan Aset Tetap Peralatan dan Mesin Tahun 2025	69.953.447.363,18
Pengurangan Aset Tetap Peralatan dan Mesin Tahun 2025	(12.207.101.130,00)
Saldo Akhir Per 31 Desember 2025	**807.951.668.378,52**

A. Penambahan Aset Tetap Peralatan dan Mesin

Penambahan aset tetap peralatan dan mesin sebesar Rp69.953.447.363,18 terdiri atas beberapa komponen sebagai berikut:

1. Realisasi belanja modal pada LRA sebesar Rp49.762.666.194,00 merupakan realisasi belanja modal seluruh SKPD di Lingkungan Pemerintah Kabupaten Hulu Sungai Selatan dengan rincian sebagai berikut:

Tabel 5.3.82 Rincian Belanja Modal Peralatan dan Mesin per SKPD

No	SKPD	Nilai (Rp)
1	Dinas Pendidikan dan Kebudayaan	9.804.488.494,00

No	SKPD	Nilai (Rp)
2	Dinas Kesehatan	6.832.855.849,00
3	RSUD Brigjend. H. Hasan Basry	4.557.035.546,00
4	RSUD Daha Sejahtera	8.933.635.220,00
5	Puskesmas Pasungkan	147.282.000,00
6	Puskesmas Telaga Langsat	123.250.000,00
7	Puskesmas Negara	128.565.000,00
8	Puskesmas Loksado	75.645.000,00
9	Puskesmas Gambah	44.399.995,00
10	Puskesmas Bajayau	201.396.890,00
11	Puskesmas Padang Batung	158.625.000,00
12	Puskesmas Wasah	125.657.150,00
13	Puskesmas Kalumpang	127.925.300,00
14	Puskesmas Sungai Raya	163.431.000,00
15	Puskesmas Sungai Pinang	247.785.000,00
16	Puskesmas Bamban	44.800.000,00
17	Puskesmas Kaliring	100.800.000,00
18	Puskesmas Jambu Hilir	143.250.001,00
19	Puskesmas Bayanan	173.261.200,00
20	Puskesmas Malinau	58.389.600,00
21	Puskesmas Simpur	121.502.037,00
22	Puskesmas Kandangan	103.033.315,00
23	Puskesmas Baruh Jaya	106.409.000,00
24	Puskesmas Batang Kulur	91.025.500,00
25	Puskesmas Angkinang	72.936.500,00
26	Dinas Pekerjaan Umum dan Tata Ruang	2.762.073.999,00
27	Dinas Perumahan Rakyat, Kawasan Pemukiman dan Lingkungan Hidup	3.349.168.009,00
28	Badan Penanggulangan Bencana Daerah	206.932.480,00
29	Satuan Polisi Pamong Praja dan Pemadam Kebakaran	927.794.980,00
30	Dinas Sosial	119.119.970,00
31	Dinas Kependudukan dan Pencatatan Sipil	3.728.000,00
32	Dinas Perhubungan	360.945.460,00
33	Dinas Komunikasi dan Informatika	335.824.999,00
34	Dinas Tenaga Kerja, Koperasi, Usaha Kecil dan Perindustrian	372.530.000,00
35	Dinas Penanaman Modal dan Pelayanan Terpadu Satu Pintu	82.800.000,00
36	Dinas Pemuda Olahraga dan Pariwisata	62.504.000,00
37	Dinas Perpustakaan dan Kearsipan	241.485.000,00
38	Dinas Pengendalian Penduduk, Keluarga Berencana, Pemberdayaan Perempuan dan Perlindungan Anak	73.181.500,00
39	Dinas Ketahanan Pangan	276.382.028,00
40	Dinas Perikanan	13.600.000,00
41	Dinas Pertanian	1.182.052.773,00
42	Dinas Perdagangan	324.845.000,00
43	Sekretariat Daerah	4.455.587.516,00
44	Sekretariat DPRD	122.308.000,00
45	Badan Perencanaan Pembangunan, Penelitian dan Pengembangan Daerah	254.615.000,00

No	SKPD	Nilai (Rp)
46	Badan Pengelolaan Keuangan dan Pendapatan Daerah	1.101.800.458,00
47	Inspektorat Daerah	146.555.000,00
48	Kecamatan Kandangan	140.841.000,00
49	Kelurahan Kandangan Utara	13.500.000,00
50	Kecamatan Simpur	26.490.000,00
51	Kecamatan Angkinang	71.856.425,00
52	Kecamatan Daha Utara	46.760.000,00
Jumlah		**49.762.666.194,00**

Rincian daftar pengadaan aset tetap peralatan dan mesin selama tahun 2025 per jenis barang dapat dilihat pada ***Lampiran 12***.

2. Reklasifikasi dari non modal sebesar Rp3.070.719.950,00 pada beberapa SKPD dengan rincian sebagai berikut:

Tabel 5.3.83 Rincian Reklasifikasi dari Non Modal ke Aset Tetap Peralatan dan Mesin per SKPD

No	SKPD	Reklasifikasi dari	Nilai (Rp)	Keterangan
1	Dinas Kesehatan	Beban Peralatan dan Mesin-Kursi Rapat Pejabat; Beban Perabot Kantor	121.065.000,00	Kursi Lipat; dan Kursi Susun Aula Dinkes
2	RSUD Daha Sejahtera	Beban Barang dan Jasa BLUD	2.800.000,00	Kipas Angin
3	Puskesmas Pasungkan	Beban Barang dan Jasa BLUD	1.600.000,00	Honorarium PBJ Pengadaan Alat Pendingin, PC, Laptop dan Mesin Antrian
4	Puskesmas Telaga Langsat	Beban Barang dan Jasa BLUD	1.200.000,00	Honorarium PBJ Pengadaan PC Desktop, Alat Kedokteran Umum dan Tablet
5	Puskesmas Negara	Beban Barang dan Jasa BLUD	600.000,00	Honorarium PBJ Pengadaan Alat Kedokteran Lainnya dan Televisi
6	Puskesmas Loksado	Beban Barang dan Jasa BLUD	600.000,00	Honorarium PBJ Pengadaan Laptop dan CCTV
7	Puskesmas Bajayau	Beban Barang dan Jasa BLUD	680.000,00	Honorarium PBJ Pengadaan Televisi
8	Puskesmas Padang Batung	Beban Barang dan Jasa BLUD	8.900.000,00	Kursi Tunggu Besi/Metal; Honorarium PBJ Pengadaan Mesin Antrian Pasien dan PC
9	Puskesmas Wasah	Beban Barang dan Jasa BLUD	1.360.000,00	Honorarium PBJ Pengadaan Laptop dan Alat Kedokteran Umum
10	Puskesmas Kalumpang	Beban Barang dan Jasa BLUD	1.200.000,00	Honorarium PBJ Pengadaan Pendingin, Mesin Antrian, PC dan Alat Kedokteran Umum
11	Puskesmas Sungai Raya	Beban Barang dan Jasa BLUD	2.100.000,00	Honorarium PBJ Pengadaan Laptop
12	Puskesmas Sungai Pinang	Beban Barang dan Jasa BLUD	900.000,00	Honorarium PBJ Pengadaan Laptop, TV dan AC
13	Puskesmas Bamban	Beban Barang dan Jasa BLUD	600.000,00	Honorarium PBJ Pengadaan TV dan Printer

No	SKPD	Reklasifikasi dari	Nilai (Rp)	Keterangan
14	Puskesmas Kaliring	Beban Barang dan Jasa BLUD	800.000,00	Honorarium PBJ Pengadaan Laptop dan Televisi
15	Puskesmas Jambu Hilir	Beban Barang dan Jasa BLUD	1.600.000,00	Honorarium PBJ Pengadaan PC dan Alat Kedokteran Umum
16	Puskesmas Bayanan	Beban Barang dan Jasa BLUD	1.500.000,00	Honorarium PBJ Pengadaan PC, Laptop, Mesin Antrian dan AC
17	Puskesmas Simpur	Beban Barang dan Jasa BLUD	900.000,00	Honorarium PBJ Pengadaan Mesin Antrian, Laptop dan Televisi
18	Puskesmas Kandangan	Beban Barang dan Jasa BLUD	300.000,00	Honorarium PBJ Pengadaan Alat Kedokteran Lainnya
19	Puskesmas Baruh Jaya	Beban Barang dan Jasa BLUD	300.000,00	Honorarium PBJ Pengadaan AC
20	Puskesmas Batang Kulur	Beban Barang dan Jasa BLUD	300.000,00	Honorarium PBJ Pengadaan Alat Antrian Digital
21	Puskesmas Angkinang	Beban Barang dan Jasa BLUD	800.000,00	Honorarium PBJ Pengadaan PC dan Alat Kedokteran Umum
22	Dinas Perumahan Rakyat, Kawasan Pemukiman dan Lingkungan Hidup	Beban Bahan-Bahan Lainnya Beban Alat/Bahan untuk Kegiatan Kantor-Alat Listrik	2.527.081.500,00	Tempat sampah DUSTBIN Green 660L; Lampu Luminer APJ 90 Watt JL12H; dan LED 30 Watt SOLAREN
23	Satuan Polisi Pamong Praja dan Pemadam Kebakaran	Beban Honorarium Pengadaan Barang/Jasa; Beban Perabot Kantor; Beban Peralatan dan Mesin-Alat Rumah Tangga Lainnya (Home Use); Beban Peralatan dan Mesin-Baju Pengaman; Beban Peralatan dan Mesin-Alat Pelindung Lainnya	130.141.650,00	Kursi Besi; Kursi Putar; Kipas Angin; Baju Pelindung; Sepatu PHH Dalmas; Tameng PHH; Tongkat Dalmas; Helm PHH Dalmas; Honorarium PPK dan PBJ Pengadaan Perahu Karet
24	Dinas Tenaga Kerja, Koperasi, Usaha Kecil Menengah dan Perindustrian	Beban Honorarium Pengadaan Barang/Jasa	6.300.000,00	Honorarium PPK dan PBJ Pengadaan Laptop, Meja Kerja, Alat Kantor Lainnya, Komputer Unit Lainnya dan Mini PC
25	Dinas Pemuda Olahraga dan Pariwisata	Beban Bahan-Bahan Lainnya	22.077.900,00	Mesin Pompa Air untuk Lapangan Voli, Stadion 2 Desember dan Kolam Renang
26	Dinas Pertanian	Beban Bahan-Bahan Lainnya; Beban Honorarium Pengadaan Barang/Jasa	10.698.000,00	UV Sterilize; Tandon Air Set Menara; Honorarium PPK dan PBJ Pengadaan Laptop, PC, Rak Arsip, Meja dan Kursi Rapat
27	Dinas Perdagangan	Beban Alat Listrik; Beban Honorarium Pengadaan Barang/Jasa; Beban Bahan-Bahan Lainnya	132.940.400,00	Lampu Solar Panel, Tempat Sampah 600 L, dan Honorarium PPK dan PBJ Pengadaan Mobil Kegiatan Operasional Pasar dan Pasar Murah
28	Bagian Umum Sekretariat Daerah	Beban Pemeliharaan-Alat	67.600.000,00	Mesin Air; Wastafel; Meja Makan Besi;

No	SKPD	Reklasifikasi dari	Nilai (Rp)	Keterangan
		Rumah Tangga Lainnya (Home Use); Beban Pemeliharaan-Bangunan Gedung Kantor; Beban Honorarium Pengadaan Barang/Jasa; Beban Peralatan dan Mesin-Alat Komunikasi Telephone; Beban Pemeliharaan-Alat Kantor Lainnya		Pompa Air; Kipas Angin; Air Cooler HE; Wireless Microphone; Dynamic Microphone; dan Honorarium PPK dan PBJ Pengadaan Meubelair
29	Badan Pengelolaan Keuangan dan Pendapatan Daerah	Beban Honorarium Pengadaan Barang/Jasa	1.300.000,00	Honorarium PPK dan PBJ Pengadaan Videotron
30	Kelurahan Kandangan Utara	Beban Perabot Kantor; Beban Bahan-Bahan Lainnya; Beban Peralatan dan Mesin-Kursi Rapat Pejabat	17.475.500,00	Meja Rapat; Kursi Roda; dan Kursi Lipat
31	Kecamatan Angkinang	Beban Honorarium Pengadaan Barang/Jasa	5.000.000,00	Honorarium PPK dan PBJ Pengadaan Meja Kerja dan Kursi, Microphone, Handy Talky, Laptop dan Printer
			3.070.719.950,00	

3. Hibah sebesar Rp7.528.329.524,18 pada beberapa SKPD dengan rincian sebagai berikut:

Tabel 5.3.84 Rincian Hibah Aset Tetap Peralatan dan Mesin per SKPD

No	SKPD	Nilai (Rp)	Keterangan	Pemberi Hibah	BAST
1	Dinas Pendidikan dan Kebudayaan	7.518.435.250,00	TV; Laptop; Meja Kayu; Kursi Kayu; Tempat Tidur Kayu; dan Lemari Penyimpan	KEMENDIKDASMEN ke Sekolah - Sekolah SD dan SMP di Kab. HSS	ZMB/02/13681 s.d. ZMB/01/15669 Bulan Oktober s.d. Desember 2025; 421.2/093/SDN.2.SMD/DS-2025 tanggal 8 Desember 2025; 420/127/SMPN2LOKSD/XII/2025 tanggal 22 Desember 2025
2	Dinas Kesehatan	3.658.635,00	Freeze Free Cold Box FFCB (UNICEF 2025)	Kementerian Kesehatan ke Instalasi Farmasi Kabupaten	KN.01.08/C.IV/2516/ 2025 Tanggal 15 Agustus 2025
3	RSUD Brigjend. H. Hasan Basry	857.500,00	Kursi Roda	Fitriandani Sofyan	000.2.3.2/001/ BASTH/RSUD-BHHB/2025 Tanggal 10 Februari 2025
4	Puskesmas Negara	1.498.500,00	Lemari Buku	Perpustakaan Nasional RI	000385/AV-PN/XI/2025 Tanggal 23 November 2025
5	Puskesmas Padang Batung	1.498.500,00	Lemari Buku	Perpustakaan Nasional RI	000386/AV-PN/XI/2025 Tanggal 21 November 2025
6	Puskesmas Kandangan	1.299.999,18	Lemari Buku	Perpustakaan Nasional RI	00210/AV-PN4706VII/2025 Tanggal 6 November 2025
7	Kelurahan Kandangan Kota	1.081.140,00	Lemari Buku	Perpustakaan Nasional RI	/4.2/PPM.07/ .2025 Tanggal 10 Juli 2025
Jumlah		**7.528.329.524,18**			

4. Mutasi masuk antar SKPD sebesar Rp8.035.410.201,00 merupakan aset yang pengadaannya dari SKPD asal kemudian dimutasikan ke masing-

masing SKPD pengguna. Mutasi masuk memiliki nilai yang sama dengan mutasi keluar dengan rincian sebagai berikut:

Tabel 5.3.85 Rincian Mutasi Masuk Aset Tetap Peralatan dan Mesin antar SKPD

No	SKPD Tujuan	SKPD Asal	Nilai (Rp)	Keterangan
1	RSUD Brigjend. H. Hasan Basry	Bagian Umum Sekretariat Daerah	665.700.000,00	Mobil Voxy; dan Mobil Innova
		Dinas Kesehatan	245.000.000,00	Mobil Dinas DA 1362 DE
2	Puskesmas Pasungkan	Dinas Kesehatan	416.013.683,00	Dental Chair; dan Hematology Analyzer
3	Puskesmas Negara	Dinas Kesehatan	206.139.000,00	Endoscopy Camera System 01; dan THT Set Poliklinik
4	Puskesmas Loksado	Dinas Kesehatan	451.250.000,00	IPAL beserta Honorarium PPK dan PBJ Pengadaan IPAL
5	Puskesmas Bajayau	Dinas Kesehatan	670.842.593,40	IPAL beserta Honorarium PPK, Pembantu PPK dan PBJ Pengadaan IPAL; Medical Nebulizer Promist 3; Kursi Roda; Examination Lamp; Ranjang 2 Engkol Deluxe + Matras Lipat; Meja Instrument; Bed Screen; Bed Side Cabinet; Tiang Infus; Trolley Oksigen; APF Suction Pump Portable; Honorarium PPK, Pembantu PPK dan PBJ Pengadaan Alat Kesehatan Umum Lainnya
6	Puskesmas Padang Batung	Dinas Kesehatan	853.483.121,60	Dental Chair beserta Honorarium PPK, Pembantu PPK dan PBJ Pengadaan Dental Chair; Hematology Analyzer; Medical Nebulizer Promist 3; Trolley Oksigen; Bed Side Cabinet; Bed Screen; Meja Instrument; Ranjang 2 Engkol Deluxe + Matras Lipat; Examination Lamp; Tiang Infus; Kursi Roda; ; APF Suction Pump Portable; Honorarium PPK, Pembantu PPK dan PBJ Pengadaan Alat Kesehatan Umum Lainnya
7	Puskesmas Wasah	Dinas Kesehatan	246.192.100,00	Chem200 Auto Chemistry
8	Puskesmas Sungai Pinang	Dinas Kesehatan	456.393.685,00	Dental Chair; Hematology Analyzer; dan Electrocardiograph ECG-1200G
9	Puskesmas Kaliring	Dinas Kesehatan	451.250.000,00	IPAL Beserta Honorarium PPK dan PBJ Pengadaan IPAL
10	Puskesmas Bayanan	Dinas Kesehatan	491.630.000,00	Electrocardiograph ECG-1200G; IPAL Beserta Honorarium PPK dan PBJ Pengadaan IPAL
11	Puskesmas Malinau	Dinas Kesehatan	246.192.100,00	Chem200 Auto Chemistry
12	Puskesmas Simpur	Dinas Kesehatan	40.380.000,00	Electrocardiograph ECG-1200G
13	Puskesmas Kandangan	Dinas Kesehatan	336.652.683,00	DH33 Auto Hematology Analyzer (Superior); Endoscopy Camera System 01; dan THT Set Poliklinik
14	Puskesmas Baruh Jaya	Dinas Kesehatan	456.393.683,00	Dental Chair; Hematology Analyzer; dan Electrocardiograph ECG-1200G
15	Puskesmas Angkinang	Dinas Kesehatan	130.513.683,00	DH33 Auto Hematology Analyzer
16	Satuan Polisi Pamong Praja dan Pemadam Kebakaran	Badan Pengelolaan Keuangan dan Pendapatan Daerah	166.430.000,00	Mobil Dinas Toyota Avanza
		Puskesmas Padang Batung	13.995.000,00	Sepeda Motor Suzuki

No	SKPD Tujuan	SKPD Asal	Nilai (Rp)	Keterangan
		Puskesmas Batang Kulur	27.990.000,00	Sepeda Motor Suzuki
		Dinas Perhubungan	815.683.869,00	Mobil Fortuner
17	Dinas Kependudukan dan Pencatatan Sipil	Bagian Umum Sekretariat Daerah	20.190.000,00	Sepeda Motor Yamaha Gear 125s
18	Dinas Pemberdayaan Masyarakat dan Desa	Bagian Umum Sekretariat Daerah	347.200.000,00	Mobil Mitsubishi Xpander Cross Plus 4x2 AT
19	Bagian Kesejahteraan Rakyat Sekretariat Daerah	Bagian Umum Sekretariat Daerah	20.190.000,00	Sepeda Motor
20	Badan Pengelolaan Keuangan dan Pendapatan Daerah	Dinas Pengendalian Penduduk, Keluarga Berencana, Pemberdayaan Perempuan dan Perlindungan Anak	259.705.000,00	Mobil Innova
Jumlah			**8.035.410.201,00**	

5. Mutasi antar KIB sebesar Rp1.386.321.494,00 merupakan mutasi masuk dari KIB lain untuk menyesuaikan pencatatan aset pada KIB yang seharusnya dengan rincian sebagai berikut:

Tabel 5.3.86 Rincian Mutasi antar KIB ke Aset Tetap Peralatan dan Mesin per SKPD

No	SKPD	Mutasi dari	Nilai (Rp)	Keterangan
1	Dinas Pekerjaan Umum dan Tata Ruang	KIB C	1.198.651.494,00	Mebel; Alat Pendingin; Elektronik; dan Alat Rumah Tangga Lainnya (Home Use)
2	Dinas Sosial	KIB C	14.770.000,00	Meja Pelayanan; dan Lemari Penyimpanan
3	Dinas Tenaga Kerja, Koperasi, Usaha Kecil Menengah dan Perindustrian	KIB E	4.100.000,00	Layar Proyektor Otomatis
4	Dinas Perdagangan	KIB C	145.550.000,00	Alat Pendingin; Mebel; Personal Komputer; CCTV; Kursi Kerja Pejabat; dan Meja Kerja Pejabat
5	Sekretariat DPRD	KIB C	23.250.000,00	Running Text Colour Full; dan Pemeliharaan Baliho (Papan Pengumuman)
Jumlah			**1.386.321.494,00**	

6. Koreksi Penambahan sebesar Rp170.000.000,00 merupakan aset yang secara fisik ada dan digunakan dalam kegiatan operasional, namun belum tercatat dalam Kartu Inventaris Barang (KIB) pada Dinas Pekerjaan Umum dan Tata Ruang berupa Kendaraan Bermotor Angkutan Barang.

B. Pengurangan Aset Tetap Peralatan dan Mesin

Pengurangan aset tetap peralatan dan mesin sebesar Rp12.207.101.130,00 terdiri atas beberapa komponen sebagai berikut:

1. Mutasi keluar antar SKPD sebesar Rp8.035.410.201,00 merupakan aset yang dimutasikan ke masing-masing SKPD pengguna, namun pengadaannya berasal dari SKPD asal. Mutasi keluar memiliki nilai yang sama dengan mutasi masuk dengan rincian sebagai berikut:

Tabel 5.3.87 Rincian Mutasi Keluar Aset Tetap Peralatan dan Mesin antar SKPD

No	SKPD Asal	SKPD Tujuan	Nilai (Rp)	Keterangan
1	Dinas Kesehatan	RSUD Brigjend. H. Hasan Basry	245.000.000,00	Mobil Dinas DA 1362 DE
		Puskesmas Pasungkan	416.013.683,00	Dental Chair; dan Hematology Analyzer
		Puskesmas Negara	206.139.000,00	Endoscopy Camera System 01; dan THT Set Poliklinik
		Puskesmas Loksado	451.250.000,00	IPAL beserta Honorarium PPK dan PBJ Pengadaan IPAL
		Puskesmas Bajayau	670.842.593,40	IPAL beserta Honorarium PPK, Pembantu PPK dan PBJ Pengadaan IPAL; Medical Nebulizer Promist 3; Kursi Roda; Examination Lamp; Ranjang 2 Engkol Deluxe + Matras Lipat; Meja Instrument; Bed Screen; Bed Side Cabinet; Tiang Infus; Trolley Oksigen; APF Suction Pump Portable; Honorarium PPK, Pembantu PPK dan PBJ Pengadaan Alat Kesehatan Umum Lainnya
		Puskesmas Padang Batung	853.483.121,60	Dental Chair beserta Honorarium PPK, Pembantu PPK dan PBJ Pengadaan Dental Chair; Hematology Analyzer; Medical Nebulizer Promist 3; Trolley Oksigen; Bed Side Cabinet; Bed Screen; Meja Instrument; Ranjang 2 Engkol Deluxe + Matras Lipat; Examination Lamp; Tiang Infus; Kursi Roda; ; APF Suction Pump Portable; Honorarium PPK, Pembantu PPK dan PBJ Pengadaan Alat Kesehatan Umum Lainnya
		Puskesmas Wasah	246.192.100,00	Chem200 Auto Chemistry
		Puskesmas Sungai Pinang	456.393.685,00	Dental Chair; Hematology Analyzer; dan Electrocardiograph ECG-1200G
		Puskesmas Kaliring	451.250.000,00	IPAL Beserta Honorarium PPK dan PBJ Pengadaan IPAL
		Puskesmas Bayanan	491.630.000,00	Electrocardiograph ECG-1200G; IPAL Beserta Honorarium PPK dan PBJ Pengadaan IPAL
		Puskesmas Malinau	246.192.100,00	Chem200 Auto Chemistry
		Puskesmas Simpur	40.380.000,00	Electrocardiograph ECG-1200G
		Puskesmas Kandangan	336.652.683,00	DH33 Auto Hematology Analyzer (Superior); Endoscopy Camera System 01; dan THT Set Poliklinik

No	SKPD Asal	SKPD Tujuan	Nilai (Rp)	Keterangan
		Puskesmas Baruh Jaya	456.393.683,00	Dental Chair; Hematology Analyzer; dan Electrocardiograph ECG-1200G
		Puskesmas Angkinang	130.513.683,00	DH33 Auto Hematology Analyzer
2	Puskesmas Padang Batung	Satuan Polisi Pamong Praja dan Pemadam Kebakaran	13.995.000,00	Sepeda Motor Suzuki
3	Puskesmas Batang Kulur	Satuan Polisi Pamong Praja dan Pemadam Kebakaran	27.990.000,00	Sepeda Motor Suzuki
4	Dinas Perhubungan	Satuan Polisi Pamong Praja dan Pemadam Kebakaran	815.683.869,00	Mobil Fortuner
5	Dinas Pengendalian Penduduk, Keluarga Berencana, Pemberdayaan Perempuan dan Perlindungan Anak	Badan Pengelolaan Keuangan dan Pendapatan Daerah	259.705.000,00	Mobil Innova
6	Bagian Umum Sekretariat Daerah	RSUD Brigjend. H. Hasan Basry	665.700.000,00	Mobil Voxy; dan Mobil Innova
		Dinas Kependudukan dan Pencatatan Sipil	20.190.000,00	Sepeda Motor Yamaha Gear 125s
		Dinas Pemberdayaan Masyarakat dan Desa	347.200.000,00	Mobil Mitsubishi Xpander Cross Plus 4x2 AT
		Bagian Kesejahteraan Rakyat Sekretariat Daerah	20.190.000,00	Sepeda Motor
7	Badan Pengelolaan Keuangan dan Pendapatan Daerah	Satuan Polisi Pamong Praja dan Pemadam Kebakaran	166.430.000,00	Mobil Dinas Toyota Avanza
Jumlah			**8.035.410.201,00**	

2. Mutasi antar KIB sebesar Rp648.868.870,00 merupakan mutasi keluar ke KIB lain untuk menyesuaikan pencatatan aset pada KIB yang seharusnya dengan rincian sebagai berikut:

Tabel 5.3.88 Rincian Mutasi antar KIB dari Aset Tetap Peralatan dan Mesin per SKPD

No	SKPD	Mutasi ke	Nilai (Rp)	Keterangan
1	Dinas Pendidikan dan Kebudayaan	KIB C	15.600.000,00	Pagar Semi SDN Balah Paikat; dan Pagar Permanen SMPN 1 Daha
		KIB E	153.360.440,00	Alat Permainan Edukatif, Alat Pembelajaran Paud, dan Buku Koleksi Perpustakaan.
2	RSUD Brigjend. H. Hasan Basry	KIB ATB	2.140.680,00	Kaspersky Small Office Security 8.0
3	Dinas Perpustakaan dan Kearsipan	KIB C	96.000.000,00	Desain Interior Ruang Baca Arsip dan Ruang Pamer Arsip Lantai Atas
4	Bagian Umum Sekretariat Daerah	KIB C	381.767.750,00	Backdrop dan Interior Kantor Sekretariat Daerah beserta

No	SKPD	Mutasi ke	Nilai (Rp)	Keterangan
				Honorarium PPK dan Jasa Konsultasi Perencanaan Arsitektur
Jumlah			**648.868.870,00**	

3. Reklasifikasi ke non modal sebesar Rp1.259.680.913,00 dikarenakan terdapat belanja yang tidak memenuhi kriteria sebagai aset tetap dengan rincian sebagai berikut:

Tabel 5.3.89 Rincian Reklasifikasi Aset Tetap Peralatan dan Mesin ke Non Modal per SKPD

No	SKPD	Reklasifikasi ke	Nilai (Rp)	Nama Barang
1	Dinas Pendidikan dan Kebudayaan	Beban Barang dan Jasa BOSP-BOS Reguler	16.700.000,00	Jam Mekanis; Alat Kantor; Gorydin/Kray; Gambar; Karpet; Jam Elektronik; dan Alat Kantor pada Beberapa Sekolah.
		Beban Barang dan Jasa BOSP-BOP PAUD Reguler	700.000,00	Baju Adat
		Beban Peralatan dan Mesin- Alat Peraga PAUD/TK	90.364.250,00	Alat Permainan Edukatif (APE)
		Beban Peralatan dan Mesin- Alat Peraga Praktik Sekolah Lainnya	98.435.003,00	Perlengkapan dan Bahan Pembelajaran serta Alat Lab Fisika
2	RSUD Brigjend. H. Hasan Basry	Beban Barang dan Jasa BLUD	376.147.826,00	Gordyin/Kray beserta Honorarium PBJ Pengadaan Gordyin dan Jasa Pemasangan
3	RSUD Daha Sejahtera	Beban Peralatan dan Mesin-Alat Rumah Tangga Lainnya (Home Use)	219.919.354,00	Gorden
4	Puskesmas Bajayau	Beban Barang dan Jasa BLUD	818.100,00	Batang Gorden
5	Puskesmas Wasah	Beban Barang dan Jasa BLUD	1.063.380,00	Oropharyngeal Airway dan Pengukur Tinggi Badan
6	Puskesmas Kalumpang	Beban Barang dan Jasa BLUD	6.150.000,00	Blind Gorden
7	Puskesmas Kaliring	Beban Barang dan Jasa BLUD	22.500.000,00	Gorden/Vertical Blind
8	Puskesmas Malinau	Beban Barang dan Jasa BLUD	155.400,00	Pengukur Tinggi Badan
9	Dinas Perhubungan	Beban Pemeliharaan Alat Bengkel dan Alat Ukur-Alat Penguji Kendaraan Bermotor	59.000.000,00	Pemeliharaan Alat Penguji Kendaraan Bermotor
		Beban Pemeliharaan Rambu-Rambu Tidak Bersuar	5.645.000,00	Pemeliharaan Rambu Tidak Bersuar
		Beban Pemeliharaan Alat Angkutan-Kendaraan Bermotor Khusus	64.750.000,00	Pemeliharaan Mobil Patwal Hilux
		Beban Honorarium Pengadaan Barang/Jasa	500.000,00	Honorarium PPK Perawatan Mobil Patwal
10	Bagian Umum Sekretariat Daerah	Beban Peralatan dan Mesin- Alat Rumah Tangga	290.832.600,00	Sprei Set Bed Cover; Meubelier; Gorden; Peralatan Memasak; dan Peralatan Makan Minum

No	SKPD	Reklasifikasi ke	Nilai (Rp)	Nama Barang
		Lainnya (Home Use)		
11	Sekretariat DPRD	Beban Peralatan dan Mesin-Alat Rumah Tangga Lainnya (Home Use)	6.000.000,00	Karpet
Jumlah			**1.259.680.913,00**	

4. Reklasifikasi ke ekstrakomptabel sebesar Rp2.263.141.146,00 merupakan kumulatif belanja modal peralatan dan mesin dengan nilai di bawah Rp750.000,00 per unit yang tidak memenuhi kriteria kapitalisasi sesuai Kebijakan Akuntansi Pemerintah Kabupaten Hulu Sungai Selatan, dengan rincian sebagai berikut:

Tabel 5.3.90 Rincian Reklasifikasi ke Ekstrakomptabel per SKPD

No	SKPD	Nilai (Rp)
1	Dinas Pendidikan dan Kebudayaan	1.601.664.386,00
2	Dinas Kesehatan	121.065.000,00
3	RSUD Brigjend. H. Hasan Basry	9.940.000,00
4	RSUD Daha Sejahtera	5.400.000,00
5	Puskesmas Telaga Langsat	8.550.000,00
6	Puskesmas Negara	12.060.000,00
7	Puskesmas Bajayau	6.133.980,00
8	Puskesmas Padang Batung	15.740.000,00
9	Puskesmas Wasah	43.385.715,00
10	Puskesmas Sungai Pinang	420.000,00
11	Puskesmas Bamban	1.500.000,00
12	Puskesmas Kaliring	13.025.000,00
13	Puskesmas Jambu Hilir	20.000.000,00
14	Puskesmas Bayanan	8.000.000,00
15	Puskesmas Malinau	1.964.700,00
16	Puskesmas Simpur	7.275.000,00
17	Puskesmas Kandangan	10.823.315,00
18	Puskesmas Baruh Jaya	2.470.000,00
19	Puskesmas Batang Kulur	21.271.500,00
20	Puskesmas Angkinang	2.652.900,00
21	Dinas Perumahan Rakyat, Kawasan Pemukiman dan Lingkungan Hidup	13.970.000,00
22	Badan Penanggulangan Bencana Daerah	25.240.000,00
23	Satuan Polisi Pamong Praja dan Pemadam Kebakaran	21.547.650,00
24	Dinas Komunikasi dan Informatika	6.250.000,00
25	Dinas Tenaga Kerja, Koperasi, Usaha Kecil Menengah dan Perindustrian	14.000.000,00
26	Dinas Penanaman Modal dan Pelayanan Terpadu Satu Pintu	78.000.000,00
27	Dinas Ketahanan Pangan	320.000,00
28	Dinas Perdagangan	5.510.000,00
29	Bagian Umum	150.587.000,00
30	Sekretariat DPRD	5.200.000,00
31	Badan Perencanaan Pembangunan, Penelitian dan Pengembangan Daerah	13.750.000,00
32	Inspektorat Daerah	3.325.000,00
33	Kelurahan Kandangan Utara	12.100.000,00
Jumlah		**2.263.141.146,00**

	31 Desember 2025 (Rp)	31 Desember 2024 (Rp)
5.3.1.3.3 Gedung dan Bangunan	**1.595.430.418.674,74**	**1.471.068.880.164,95**

Gedung dan Bangunan mencakup seluruh gedung dan bangunan yang diperoleh dengan maksud untuk digunakan dalam kegiatan operasional Pemerintah dan dalam kondisi siap pakai. Termasuk dalam kelompok gedung dan bangunan adalah perkantoran, rumah dinas, bangunan tempat ibadah, bangunan menara, taman, monumen/bangunan bersejarah, gudang, gedung dan museum.

Saldo aset tetap gedung dan bangunan per 31 Desember 2025 dan 2024 masing-masing sebesar Rp1.595.430.418.674,74 dan Rp1.471.068.880.164,95 atau mengalami kenaikan sebesar Rp124.361.538.509,79 atau 8,45% dari tahun 2024 dengan rincian sebagai berikut:

Tabel 5.3.91 Rincian Aset Tetap Gedung dan Bangunan per SKPD

No	SKPD	31 Desember 2025 (Rp)	31 Desember 2024 (Rp)
1	Dinas Pendidikan dan Kebudayaan	353.238.921.080,33	319.307.511.026,49
2	Dinas Kesehatan	15.709.689.389,11	11.292.057.851,12
3	RSUD Brigjend. H. Hasan Basry	229.792.924.367,88	222.467.141.931,01
4	RSUD Daha Sejahtera	41.232.573.583,00	30.316.512.035,00
5	Puskesmas Pasungkan	3.997.210.280,00	3.157.142.000,00
6	Puskesmas Telaga Langsat	7.164.831.728,00	6.815.592.228,00
7	Puskesmas Negara	13.872.625.827,00	13.050.483.827,00
8	Puskesmas Loksado	6.012.134.072,00	4.624.987.072,00
9	Puskesmas Gambah	3.465.067.250,00	3.220.095.750,00
10	Puskesmas Bajayau	12.181.727.371,02	12.181.727.371,02
11	Puskesmas Padang Batung	11.170.652.844,00	10.965.398.344,00
12	Puskesmas Wasah	2.971.387.248,00	2.971.387.248,00
13	Puskesmas Kalumpang	5.541.623.283,00	5.342.384.783,00
14	Puskesmas Sungai Raya	6.305.014.142,44	5.359.477.502,00
15	Puskesmas Sungai Pinang	4.176.674.282,00	3.370.871.782,00
16	Puskesmas Bamban	5.183.158.439,48	1.026.701.730,00
17	Puskesmas Kaliring	5.549.555.215,00	5.086.149.715,00
18	Puskesmas Jambu Hilir	7.087.661.764,00	6.564.928.264,00
19	Puskesmas Bayanan	6.306.952.197,00	5.372.556.197,00
20	Puskesmas Malinau	3.352.499.502,00	3.352.499.502,00
21	Puskesmas Simpur	6.364.628.099,00	6.364.628.099,00
22	Puskesmas Kandangan	6.670.910.929,00	6.670.910.929,00
23	Puskesmas Baruh Jaya	1.715.635.000,00	1.715.635.000,00
24	Puskesmas Batang Kulur	7.795.906.903,98	3.625.097.672,00
25	Puskesmas Angkinang	6.002.211.147,00	5.259.250.647,00
26	Dinas Pekerjaan Umum dan Tata Ruang	204.171.522.079,94	172.074.952.887,34
27	Dinas Perumahan Rakyat, Kawasan Pemukiman dan Lingkungan Hidup	60.850.603.130,74	53.175.619.290,00
28	Badan Penanggulangan Bencana Daerah	942.188.700,00	942.188.700,00
29	Satuan Polisi Pamong Praja dan Pemadam Kebakaran	1.912.050.480,00	1.912.050.480,00
30	Dinas Sosial	12.373.865.570,71	12.212.141.086,71

No	SKPD	31 Desember 2025 (Rp)	31 Desember 2024 (Rp)
31	Dinas Kependudukan dan Pencatatan Sipil	603.743.000,00	603.743.000,00
32	Dinas Pemberdayaan Masyarakat dan Desa	1.371.799.544,00	1.173.868.702,00
33	Dinas Perhubungan	8.914.408.437,00	8.914.408.437,00
34	Dinas Komunikasi dan Informatika	1.560.079.868,00	1.560.079.868,00
35	Dinas Tenaga Kerja, Koperasi, Usaha Kecil dan Perindustrian	8.628.014.420,00	8.628.014.420,00
36	Dinas Penanaman Modal dan Pelayanan Terpadu Satu Pintu	3.740.253.862,00	3.740.253.862,00
37	Dinas Pemuda Olahraga dan Pariwisata	135.114.022.359,05	131.800.514.961,31
38	Dinas Perpustakaan dan Kearsipan	15.476.811.400,00	15.365.841.400,00
39	Dinas Pengendalian Penduduk, Keluarga Berencana, Pemberdayaan Perempuan dan Perlindungan Anak	8.173.601.829,04	8.173.601.829,04
40	Dinas Ketahanan Pangan	2.173.868.074,00	2.061.278.510,00
41	Dinas Perikanan	8.406.834.487,00	6.001.994.300,00
42	Dinas Pertanian	32.460.657.235,00	32.466.310.008,00
43	Dinas Perdagangan	175.518.065.547,00	170.595.907.427,00
44	Sekretariat Daerah	37.477.795.685,34	37.212.338.322,34
45	Sekretariat DPRD	7.405.053.251,00	7.385.053.251,00
46	Badan Pengelolaan Keuangan dan Pendapatan Daerah	16.245.672.411,00	16.245.672.411,00
47	Badan Kepegawaian dan Pengembangan Sumber Daya Manusia	1.939.103.837,00	1.939.103.837,00
48	Inspektorat Daerah	2.390.395.715,74	2.390.395.715,74
49	Kecamatan Padang Batung	5.534.475.443,91	5.534.475.443,91
50	Kecamatan Kandangan	7.402.091.953,00	7.402.091.953,00
51	Kelurahan Kandangan Utara	1.668.473.959,00	1.668.473.959,00
52	Kelurahan Kandangan Kota	981.641.984,00	981.641.984,00
53	Kelurahan Kandangan Barat	650.616.700,00	650.616.700,00
54	Kelurahan Jambu Hilir	669.502.282,00	669.502.282,00
55	Kecamatan Loksado	2.195.971.804,00	2.195.971.804,00
56	Kecamatan Kalumpang	4.668.328.013,00	4.668.328.013,00
57	Kecamatan Daha Barat	4.121.244.318,00	4.121.244.318,00
58	Kecamatan Telaga Langsat	2.521.681.786,00	2.521.681.786,00
59	Kecamatan Simpur	5.894.112.316,00	5.717.236.316,00
60	Kecamatan Angkinang	5.930.928.670,11	6.907.849.817,00
61	Kecamatan Daha Utara	5.738.528.843,00	5.368.320.843,00
62	Kecamatan Daha Selatan	23.954.919.378,00	23.954.919.378,00
63	Kecamatan Sungai Raya	2.525.861.536,92	2.390.611.536,92
64	Badan Kesatuan Bangsa dan Politik	259.452.820,00	259.452.820,00
Jumlah		**1.595.430.418.674,74**	**1.471.068.880.164,95**

Adapun rincian mutasi aset tetap gedung dan bangunan selama tahun 2025 adalah sebagai berikut:

Tabel 5.3.92 Mutasi Aset Tetap Gedung dan Bangunan Tahun 2025

Uraian	Jumlah (Rp)
Saldo Awal Per 1 Januari 2025	1.471.068.880.164,95
Penambahan Aset Tetap Gedung dan Bangunan Tahun 2025	181.747.323.254,27

Uraian	Jumlah (Rp)
Pengurangan Aset Tetap Gedung dan Bangunan Tahun 2025	(57.385.784.744,48)
Saldo Akhir Per 31 Desember 2025	**1.595.430.418.674,74**

A. Penambahan Aset Gedung dan Bangunan

Penambahan aset gedung dan bangunan sebesar Rp181.747.323.254,27 terdiri atas beberapa komponen sebagai berikut:

1. Realisasi belanja modal pada LRA sebesar Rp138.825.621.840,00 merupakan realisasi belanja modal seluruh SKPD di Lingkungan Pemerintah Kabupaten Hulu Sungai Selatan dengan rincian sebagai berikut:

Tabel 5.3.93 Rincian Belanja Modal Gedung dan Bangunan per SKPD

No	Nama SKPD	Nilai (Rp)
1	Dinas Pendidikan dan Kebudayaan	30.776.162.041,00
2	Dinas Kesehatan	19.305.692.200,00
3	RSUD Brigjend. H. Hasan Basry	6.251.364.731,00
4	RSUD Daha Sejahtera	10.238.950.000,00
5	Dinas Pekerjaan Umum dan Tata Ruang	42.809.592.433,00
6	Dinas Perumahan Rakyat Kawasan Pemukiman dan Lingkungan Hidup	7.741.367.215,00
7	Dinas Sosial	214.994.484,00
8	Dinas Pemberdayaan Masyarakat dan Desa	197.930.842,00
9	Dinas Perhubungan	25.832.376,00
10	Dinas Pemuda Olahraga dan Pariwisata	3.323.042.526,00
11	Dinas Perpustakaan dan Kearsipan	3.600.000,00
12	Dinas Ketahanan Pangan	112.589.564,00
13	Dinas Perikanan	2.330.755.787,00
14	Dinas Pertanian	42.288.227,00
15	Dinas Perdagangan	4.408.279.458,00
16	Sekretariat Daerah	5.892.014.810,00
17	Sekretariat DPRD	95.495.000,00
18	Badan Pengelolaan Keuangan dan Pendapatan Daerah	143.975.000,00
19	Inspektorat Daerah	4.411.769.146,00
20	Kecamatan Simpur	167.076.000,00
21	Kecamatan Daha Utara	197.600.000,00
22	Kecamatan Sungai Raya	135.250.000,00
Jumlah		**138.825.621.840,00**

Rincian daftar pengadaan aset tetap gedung dan bangunan selama tahun 2025 per jenis barang dapat dilihat pada ***Lampiran 13***.

2. Reklasifikasi dari non modal sebesar Rp2.515.828.006,00 pada beberapa SKPD dengan rincian sebagai berikut:

Tabel 5.3.94 Rincian Reklasifikasi dari Non Modal ke Aset Tetap Gedung dan Bangunan per SKPD

No	SKPD	Reklasifikasi dari	Nilai (Rp)	Keterangan
1	RSUD Daha Sejahtera	Beban Barang dan Jasa BLUD	16.500.000,00	Pemeliharaan Tempat Parkir
2	Puskesmas Jambu Hilir	Beban Barang dan Jasa BLUD	24.059.000,00	Pembuatan Tempat Parkir beserta Honorarium PBJ

No	SKPD	Reklasifikasi dari	Nilai (Rp)	Keterangan
3	Dinas Pekerjaan Umum dan Tata Ruang	Beban Pemeliharaan Bangunan Gedung Tempat Ibadah	898.000.000,00	Rehabilitasi, Renovasi, Ubahsuai, serta Pemeliharaan dan Perawatan Kawasan Islamic Center KH. Darham Hidayat
4	Dinas Perumahan Rakyat Kawasan Pemukiman dan Lingkungan Hidup	Beban Pemeliharaan Bangunan Gedung Kantor; Beban Jasa Pengawas Pekerjaan Konstruksi Teknik Sipil Transportasi; Beban-Jasa Desain Rekayasa untuk Pekerjaan Teknik Sipil Transportasi	494.279.200,00	Rehabilitasi Median Jalan Pasar Kandangan beserta Perencanaan dan Pengawasan; Perencanaan dan Pengawasan Rehabilitasi RTH; Perencanaan dan Pengawasan Paving Blok Lapangan Lambung Mangkurat; Perencanaan dan Pengawasan Rehabilitasi Taman Stadion 2 Desember; dan Perencanaan Pemeliharaan Tugu Hari Jadi
5	Dinas Sosial	Beban Honorarium Pengadaan Barang/Jasa	1.250.000,00	Honorarium PBJ dan PPK Pembuatan Kanopi Ruang Tunggu di TMP
6	Dinas Pemuda Olahraga dan Pariwisata	Beban Bahan-Bahan Lainnya	134.128.276,00	Rehabilitasi GOS; Kolam Renang Aquatic Amandit Center; Lapangan Voli 2 Desember; dan Stadion 2 Desember
7	Dinas Perpustakaan dan Kearsipan	Beban Jasa Pemasangan Instalasi Telepon Air dan Listrik	14.970.000,00	Jasa Pemasangan Instalasi Listrik
8	Dinas Perikanan	Beban Jasa Pengawas Pekerjaan Konstruksi Bangunan Gedung	99.045.300,00	Jasa Konsultansi Pengawasan Pekerjaaan Revitalisasi Balai Benih Ikan
9	Dinas Pertanian	Beban Jasa Desain Arsitektural; Beban Honorarium Pengadaan Barang/Jasa	10.918.000,00	Jasa Perencanaan Honorarium PBJ dan PPK Pembangunan Green House Hidroponik
10	Dinas Perdagangan	Beban Jasa Desain Arsitektural; Beban Jasa Arsitektur Lainnya; Beban Pemeliharaan Bangunan Gedung Kantor; Beban Honorarium Pengadaan Barang/Jasa; Beban Jasa Pengawas Pekerjaan Konstruksi Bangunan Gedung	640.270.230,00	Pemeliharaan Gedung Bangunan Pasar Senin Negara Pasar Kandangan; Pasar Terpadu; Pasar Taniran dan Pasar Angkinang; Perencanaan dan Pengawasan Rehabilitasi Gedung UPTD Pengelolaan Pasar Kandangan dan Negara beserta Honorarium PPK dan PBJ
11	Kecamatan Simpur	Beban Pemeliharaan Bangunan Gedung Kantor	9.800.000,00	Jasa Perencanaan Pembangunan WC dan Rehab WC
12	Kecamatan Daha Utara	Beban Gedung dan Bangunan-Bangunan Gedung Kantor	172.608.000,00	Pengadaan Kanopi beserta Honorarium PPK dan PBJ
Jumlah			**2.515.828.006,00**	

3. Hibah sebesar Rp2.830.119.916,28 pada Dinas Pendidikan dan Kebudayaan berupa Pembangunan Toilet, Ruang UKS; Rehabilitasi Ruang Kelas, Ruang Administrasi, Perpustakaan, Toilet, Lab IPA dan Musholla dari

KEMENDIKDASMEN pada beberapa SD dan SMP di Kabupaten Hulu Sungai Selatan.

4. Mutasi masuk antar SKPD sebesar Rp25.806.504.281,99 merupakan aset yang pengadaannya dari SKPD asal kemudian dimutasikan ke masing-masing SKPD pengguna. Mutasi masuk memiliki nilai yang sama dengan mutasi keluar dengan rincian sebagai berikut:

Tabel 5.3.95 Rincian Mutasi Masuk Aset Tetap Gedung dan Bangunan antar SKPD

No	SKPD Tujuan	SKPD Asal	Nilai (Rp)	Keterangan
1	Dinas Pendidikan dan Kebudayaan	Bagian Umum Sekretariat Daerah	1.830.549.025,00	Gedung Juang; Rumah Pintar; dan Pondok Cerdas
2	Dinas Kesehatan	RSUD Brigjend. H. Hasan Basry	2.889.275.537,99	Bangunan Rumah Sakit Umum; Gedung Kantor Lain-Lain; dan Rumah Dinas
3	RSUD Brigjend. H. Hasan Basry	Dinas Perumahan Rakyat, Kawasan Pemukiman dan Lingkungan Hidup	208.302.467,00	Rumah Anggrek
4	Puskesmas Pasungkan	Dinas Kesehatan	840.068.280,00	Pembangunan Pustu Paharangan beserta Jasa Perencanaan, Pengawasan, Honorarium PPK dan PBJ
5	Puskesmas Telaga Langsat	Dinas Kesehatan	349.239.500,00	Rehabilitasi Pustu Hamak Timur beserta Jasa Pengawasan, Honorarium PPK dan PBJ
6	Puskesmas Negara	Dinas Kesehatan	822.142.000,00	Pembangunan Pustu Baruh Kembang beserta Jasa Perencanaan, Pengawasan, Honorarium PPK dan PBJ
7	Puskesmas Loksado	Dinas Kesehatan	1.387.147.000,00	Pembangunan Pustu Kamawakan beserta Jasa Pengawasan, Honorarium PPK dan PBJ; Rehabilitasi Rumah Dinas beserta Jasa Perencanaan, Pengawasan, Honorarium PPK dan PBJ; Rehabilitasi Poskesdes beserta Honorarium PPK dan PBJ; dan Rehabilitasi Rumah Dinas Dokter
8	Puskesmas Gambah	Dinas Kesehatan	244.971.500,00	Rehabilitasi Pustu Gambah Dalam beserta Jasa Perencanaan, Pengawasan, Honorarium PPK dan PBJ
9	Puskesmas Padang Batung	Dinas Kesehatan	205.254.500,00	Rehabilitasi Rumah Dinas beserta Jasa Perencanaan, Pengawasan, Honorarium PPK dan PBJ
10	Puskesmas Kalumpang	Dinas Kesehatan	199.238.500,00	Rehabilitasi Pustu Balimau beserta Jasa Pengawasan, Honorarium PPK dan PBJ
11	Puskesmas Sungai Raya	Dinas Kesehatan	949.960.000,00	Pembangunan Pustu Sarang Halang beserta Jasa Pengawasan, Honorarium PPK dan PBJ; Rehabilitasi Rumah Dinas beserta Honorarium PPK dan PBJ
12	Puskesmas Sungai Pinang	Dinas Kesehatan	805.802.500,00	Renovasi Puskesmas beserta Jasa Perencanaan, Pengawasan, Honorarium PPK dan PBJ
13	Puskesmas Bamban	Dinas Kesehatan	4.166.156.000,00	Pembangunan Puskesmas beserta Jasa Perencanaan, Pengawasan, Honorarium PPK dan PBJ

No	SKPD Tujuan	SKPD Asal	Nilai (Rp)	Keterangan
14	Puskesmas Kaliring	Dinas Kesehatan	463.405.500,00	Jasa Perencanaan Relokasi Puskesmas; Rehabilitasi Pustu Tabihi beserta Jasa Pengawasan, Honorarium PPK dan PBJ; Rehabilitasi Poskesdes Jambu Hulu beserta Honorarium PPK dan PBJ
15	Puskesmas Jambu Hilir	Dinas Kesehatan	498.674.500,00	Rehabilitasi Poskesdes Bariang dan Lungau beserta Jasa Perencanaan, Pengawasan, Honorarium PPK dan PBJ
16	Puskesmas Bayanan	Dinas Kesehatan	934.396.000,00	Rehabilitasi Pustu Bayanan beserta Jasa Pengawasan; Honorarium PPK dan PBJ; Rehabilitasi Titian Poskesdes Muning Tengah beserta Honorarium PPK dan PBJ
17	Puskesmas Batang Kulur	Dinas Kesehatan	4.185.219.000,00	Perencanaan Relokasi Puskesmas; Pembangunan Puskesmas beserta Jasa Pengawasan, Honorarium PPK dan PBJ
18	Puskesmas Angkinang	Dinas Kesehatan	790.960.500,00	Renovasi Pustu Taniran Kubah beserta Jasa Pengawasan, Honorarium PPK dan PBJ
19	Dinas Pekerjaan Umum dan Tata Ruang	Bagian Umum Sekretariat Daerah	4.035.741.972,00	Asrama Putra Malang, Gedung PKK Kab HSS, Gedung Dharma Wanita, dan Mess Pemkab HSS
Jumlah			**25.806.504.281,99**	

5. Mutasi antar KIB sebesar Rp11.769.249.210,00 merupakan mutasi masuk dari KIB lain untuk menyesuaikan pencatatan aset pada KIB yang seharusnya dengan rincian sebagai berikut:

Tabel 5.3.96 Rincian Mutasi antar KIB ke Aset Tetap Gedung dan Bangunan per SKPD

No	SKPD	Mutasi dari	Nilai (Rp)	Keterangan
1	Dinas Pendidikan dan Kebudayaan	KIB B	15.600.000,00	Pagar Semi SDN Balah Paikat; dan Pagar Permanen SMPN 1 Daha
2	Dinas Kesehatan	KIB F	497.349.280,00	Perencanaan Relokasi Puskesmas Kaliring dan Batang Kulur; Perencanaan Renovasi Puskesmas Bamban; Perencanaan Rehabilitasi Pustu Baruh Kambang, Gambah Dalam dan Paharangan; Perencanaan Rehabilitasi Poskesdes Bariang dan Lungau; Honorarium PPK dan PBJ
3	RSUD Brigjend. H. Hasan Basry	KIB F	3.939.410.079,01	Rehabilitasi Eks Ruang Inap Anak
4	RSUD Daha Sejahtera	KIB F	675.970.000,00	Perencanaan Rehabilitasi Gedung Rawat Inap; Perencanaan Gedung Baru RS; Perencanaan Review Masterplan
5	Dinas Pekerjaan Umum dan Tata Ruang	KIB F	5.851.034.300,99	Pembangunan Kantor Kecamatan Angkinang; dan Perencanaan Pembangunan Kantor Kecamatan Daha Selatan
6	Dinas Perpustakaan dan Kearsipan	KIB B	96.000.000,00	Desain Interior Ruang Baca Arsip dan Ruang Pamer Arsip Lantai Atas

No	SKPD	Mutasi dari	Nilai (Rp)	Keterangan
7	Dinas Perdagangan	KIB F	252.118.000,00	Perencanaan Pasar Rakyat Terpadu, Pasar Batang Kulur; dan Peningkatan Pasar Agrobisnis Taniran; beserta Honor PPK dan PBJ
8	Bagian Umum Sekretariat Daerah	KIB F	59.999.800,00	Perencanaan Rehabilitasi Pendopo Wabup dan Rumah Jabatan Wabup HSS; dan Perencanaan Rehabilitasi Lapangan Tugu
		KIB B	381.767.750,00	Backdrop dan Interior Kantor Sekretariat Daerah beserta Honorarium PPK dan Jasa Konsultasi Perencanaan Arsitektur
Jumlah			**11.769.249.210,00**	

Rincian mutasi dari aset tetap KDP ke aset tetap gedung dan bangunan berupa pekerjaan yang sudah selesai maupun perencanaan yang telah selesai pengerjaan fisiknya baik yang membentuk aset baru atau mengapitalisasi aset yang sudah ada adalah sebagai berikut:

Tabel 5.3.97 Rincian Mutasi Aset Tetap Gedung dan Bangunan dari KDP per SKPD

No	SKPD	Kegiatan	Sub Nilai (Rp)	Nilai (Rp)
1	Dinas Kesehatan	Perencanaan Relokasi Puskesmas Kaliring	80.650.000,00	**497.349.280,00**
		Perencanaan Poskesdes Lungau	50.339.000,00	
		Perencanaan Rehabilitasi Poskesdes Bariang	49.967.000,00	
		Perencanaan Pembangunan Pustu Paharangan	50.226.280,00	
		Perencanaan Rehabilitasi Pustu Gambah Dalam beserta Honorarium PPK dan PBJ	49.967.000,00	
		Perencanaan Pustu Baruh Kambang beserta Honorarium PPK dan PBJ	30.550.000,00	
		Perencanaan Relokasi Puskesmas Batang Kulur beserta Honorarium PPK dan PBJ	100.850.000,00	
		Perencanaan Pembangunan Puskesmas Bamban beserta Honorarium PPK dan PBJ	84.800.000,00	
2	RSUD Brigjend. H. Hasan Basry	Rehabilitasi Eks Ruang Inap Anak	3.939.410.079,01	**3.939.410.079,01**
3	RSUD Daha Sejahtera	Perencanaan Review Masterplan	98.500.000,00	**675.970.000,00**
		Perencanaan Pembangunan Gedung Baru RS	479.790.000,00	
		Perencanaan Rehab Gedung Rawat Inap	97.680.000,00	
4	Dinas Pekerjaan Umum dan Tata Ruang	Pembangunan Kantor Kecamatan Angkinang beserta Jasa Pengawasan, Honorarium PPK, Pembantu PPK, PBJ, Tim Teknis, Tim Ahli; dan SPPD	5.751.692.075,99	**5.851.034.300,99**

No	SKPD	Kegiatan	Sub Nilai (Rp)	Nilai (Rp)
		Perencanaan Pembangunan Kantor Kecamatan Daha Selatan	99.342.225,00	
5	Dinas Perdagangan	Perencanaan Peningkatan Pasar Batang Kulur kecamatan Sungai Raya beserta Honorarium PPK dan PBJ	50.650.500,00	**252.118.000,00**
		Perencanaan Pasar Rakyat Terpadu Kecamatan Kandangan beserta Honorarium PPK dan PBJ	100.761.500,00	
		Perencanaan Pasar Agrobisnis Taniran	100.706.000,00	
6	Bagian Umum Sekretariat Daerah	Perencanaan Rehabilitasi Pendopo dan Rumah Jabatan Wakil Bupati HSS	39.999.900,00	**59.999.800,00**
		Perencanaan Rehabilitasi Lapangan Tugu	19.999.900,00	
Jumlah			**11.275.881.460,00**	

B. Pengurangan Aset Tetap Gedung dan Bangunan

Pengurangan aset tetap gedung dan bangunan sebesar Rp57.385.784.744,48 terdiri atas beberapa komponen sebagai berikut:

1. Penghapusan aset tetap gedung dan bangunan sebesar Rp976.921.146,89 berupa bangunan gedung kantor, gudang, taman, ram disabilitas dan bag bunga pada Kecamatan Angkinang sesuai dengan SK Bupati Nomor: 100.3.3.2/133/KUM/2025 tentang Penghapusan Barang Milik Daerah berupa Bangunan Kantor Kecamatan Angkinang Kabupaten Hulu Sungai Selatan Tanggal 4 Juni 2025.
2. Mutasi keluar antar SKPD sebesar Rp25.806.504.281,99 merupakan aset yang pengadaannya dari SKPD asal kemudian dimutasikan ke masing-masing SKPD pengguna. Mutasi masuk memiliki nilai yang sama dengan mutasi keluar dengan rincian sebagai berikut:

Tabel 5.3.98 Rincian Mutasi Keluar Aset Tetap Gedung dan Bangunan antar SKPD

No	SKPD Asal	SKPD Tujuan	Nilai (Rp)	Keterangan
1	Dinas Kesehatan	Puskesmas Pasungkan	840.068.280,00	Pembangunan Pustu Paharangan beserta Jasa Perencanaan, Pengawasan, Honorarium PPK dan PBJ
		Puskesmas Telaga Langsat	349.239.500,00	Rehabilitasi Pustu Hamak Timur beserta Jasa Pengawasan, Honorarium PPK dan PBJ
		Puskesmas Negara	822.142.000,00	Pembangunan Pustu Baruh Kembang beserta Jasa Perencanaan, Pengawasan, Honorarium PPK dan PBJ
		Puskesmas Loksado	1.387.147.000,00	Pembangunan Pustu Kamawakan beserta Jasa Pengawasan, Honorarium PPK dan PBJ; Rehabilitasi Rumah Dinas beserta Jasa Perencanaan, Pengawasan, Honorarium PPK dan PBJ; Rehabilitasi Poskesdes beserta Honorarium PPK dan PBJ; dan

No	SKPD Asal	SKPD Tujuan	Nilai (Rp)	Keterangan
				Rehabilitasi Rumah Dinas Dokter
		Puskesmas Gambah	244.971.500,00	Rehabilitasi Pustu Gambah Dalam beserta Jasa Perencanaan, Pengawasan, Honorarium PPK dan PBJ
		Puskesmas Padang Batung	205.254.500,00	Rehabilitasi Rumah Dinas beserta Jasa Perencanaan, Pengawasan, Honorarium PPK dan PBJ
		Puskesmas Kalumpang	199.238.500,00	Rehabilitasi Pustu Balimau beserta Jasa Pengawasan, Honorarium PPK dan PBJ
		Puskesmas Sungai Raya	949.960.000,00	Pembangunan Pustu Sarang Halang beserta Jasa Pengawasan, Honorarium PPK dan PBJ; Rehabilitasi Rumah Dinas beserta Honorarium PPK dan PBJ
		Puskesmas Sungai Pinang	805.802.500,00	Renovasi Puskesmas beserta Jasa Perencanaan, Pengawasan, Honorarium PPK dan PBJ
		Puskesmas Bamban	4.166.156.000,00	Pembangunan Puskesmas beserta Jasa Perencanaan, Pengawasan, Honorarium PPK dan PBJ
		Puskesmas Kaliring	463.405.500,00	Jasa Perencanaan Relokasi Puskesmas; Rehabilitasi Pustu Tabihi beserta Jasa Pengawasan, Honorarium PPK dan PBJ; Rehabilitasi Poskesdes Jambu Hulu beserta Honorarium PPK dan PBJ
		Puskesmas Jambu Hilir	498.674.500,00	Rehabilitasi Poskesdes Bariang dan Lungau beserta Jasa Perencanaan, Pengawasan, Honorarium PPK dan PBJ
		Puskesmas Bayanan	934.396.000,00	Rehabilitasi Pustu Bayanan beserta Jasa Pengawasan; Honorarium PPK dan PBJ; Rehabilitasi Titian Poskesdes Muning Tengah beserta Honorarium PPK dan PBJ
		Puskesmas Batang Kulur	4.185.219.000,00	Perencanaan Relokasi Puskesmas; Pembangunan Puskesmas beserta Jasa Pengawasan, Honorarium PPK dan PBJ
		Puskesmas Angkinang	790.960.500,00	Renovasi Pustu Taniran Kubah beserta Jasa Pengawasan, Honorarium PPK dan PBJ
2	RSUD Brigjend. H. Hasan Basry	Dinas Kesehatan	2.889.275.537,99	Bangunan Rumah Sakit Umum; Gedung Kantor Lain-Lain; dan Rumah Dinas
3	Dinas Perumahan Rakyat, Kawasan Pemukiman dan Lingkungan Hidup	RSUD Brigjend. H. Hasan Basry	208.302.467,00	Rumah Anggrek
4	Bagian Umum Sekretariat Daerah	Dinas Pekerjaan Umum dan Tata Ruang	4.035.741.972,00	Asrama Putra Malang, Gedung PKK Kab HSS, Gedung Dharma Wanita, dan Mess Pemkab HSS
		Dinas Pendidikan dan Kebudayaan	1.830.549.025,00	Gedung Juang; Rumah Pintar; dan Pondok Cerdas
Jumlah			**25.806.504.281,99**	

3. Mutasi antar KIB sebesar Rp29.745.911.753,00 merupakan mutasi keluar ke KIB lain untuk menyesuaikan pencatatan aset pada KIB yang seharusnya dengan rincian sebagai berikut:

Tabel 5.3.99 Rincian Mutasi antar KIB dari Aset Tetap Gedung dan Bangunan per SKPD

No	SKPD	Mutasi ke	Nilai (Rp)	Keterangan
1	Dinas Pendidikan dan Kebudayaan	KIB D	169.473.886,00	Jalan Titian Masuk SMP 1 Daha Barat
		KIB F	1.309.784.731,00	Rehabilitasi Ruang Kelas, Ruang Guru, Perpustakaan, Laboratorium, UKS, Kantin, Aula, Mushola, Halaman dan Pagar beserta Jasa Perencanaan, Honorarium PPK dan PBJ pada Beberapa Sekolah
2	Dinas Kesehatan	KIB A	172.425.000,00	Peninggian Halaman Poskesdes Bamban Selatan beserta Honorarium PPK, Pembantu PPK dan PBJ
		KIB F	651.258.200,00	Perencanaan Pembangunan Ruang Ranap Puskesmas Loksado, Pustu, IFK, Labkesmas, Renovasi Puskesmas Kalumpang, Pembangunan Puskesmas Pasungkan beserta Honorarium PPK dan PBJ
		KIB D	406.177.000,00	Struktur Opndasi IPAL Puskesmas Sungai Pinang dan Negara beserta Jasa Pengawasan, Honorarium PPK dan PBJ
		KIB ATB	202.190.000,00	Jasa Konsultasi Penyusunan Dokumen Lingkungan Puskesmas Bamban, Bayanan, Loksado dan Batang Kulur beserta Honorarium PPK dan PBJ
3	RSUD Brigjend. H. Hasan Basry	KIB F	171.385.000,00	Jasa Konsultasi Perencanaan Poli Eksekutif dan Rehab Bangunan Poliklinik beserta Honorarium PBJ
4	Dinas Pekerjaan Umum dan Tata Ruang	KIB F	19.889.842.570,00	Pembangunan Kantor Kecamatan Daha Selatan; Pembangunan Aula Rakat Mufakat, Penyiapan Lahan dan Pembongkaran Gedung Kesenian, Penyiapan Lahan di Kawasan Dispora; Penyiapan Lahan Jalan Masuk Kawasan Perkantoran beserta Pengawasan, Perencanaan, Honorarium Tim Ahli, PPK dan PBJ; Perencanaan Paving Blok Stadion Daha Selatan, Rehab Asrama Putri, Rehab Gedung PKK beserta Honorarium PPK dan PBJ; Perencanaan Kawasan Kuliner, Pendopo di Kec. Daha Selatan, Rehabilitasi Workshop UPTD Alkal, Gedung Diklat BKPSDM, Kantor Disnakerkop, MPP di Negara, Rehab Gedung Dekranasda, Rehab ICU dan Lab serta Pembangunan Rawat Inap RSUD BHHB, Lapangan Bola, Kantor Disdikbud, Gedung Serbaguna Kec. Sungai Raya, Ruang Pelayanan beserta Aula dan Mushola Dinas Sosial; Honorarium PPK dan PBJ pada Beberapa Paket Pekerjaan
		KIB ATB	302.345.000,00	Perencanaan DED Akses Jalan Utama Masuk di Kawasan Perkantoran beserta Honorarium PPK dan PBJ; Penyelidikan Struktur Mesjid Nurul Hidayah dan Struktur Bangunan MTQ beserta Honorarium PPK dan PBJ
		KIB B	1.198.651.494,00	Mebel, Alat Pendingin, Elektronik dan Alat Rumah Tangga Lainnya (Home Use)
5	Dinas Perumahan Rakyat,	KIB F	349.217.350,00	Peningkatan Hiasan Jembatan Antaludin; dan Pemeliharaan Area Sekitar Tugu Dodol

No	SKPD	Mutasi ke	Nilai (Rp)	Keterangan
	Kawasan Pemukiman dan Lingkungan Hidup			
6	Dinas Sosial	KIB B	14.770.000,00	Meja Pelayanan; dan Lemari Penyimpanan
7	Dinas Perhubungan	KIB F	25.832.376,00	Jasa Perencanaan Revitalisasi Terminal Andi Tajang Negara beserta Honorarium PBJ dan PPK
8	Dinas Pemuda Olahraga dan Pariwisata	KIB F	99.456.000,00	Jasa Konsultansi Perencanaan Rekayasa Desain Rekayasa untuk konstruksi pondasi serta struktur bangunan (Rehab Kolam Renang dan Lapangan OWAP Tanuhi)
9	Dinas Perdagangan	KIB B	145.550.000,00	Alat Pendingin; Mebel; Personal Komputer; CCTV; Kursi Kerja Pejabat; dan Meja Kerja Pejabat
		KIB F	900.000,00	Honorarium PPK dan PBJ Grand Desain Pasar Kandangan Kec. Kandangan
10	Bagian Umum Sekretariat Daerah	KIB F	201.634.000,00	Perencanaan Rehabilitasi Open Stage, Pagar dan Gedung kantor beserta Honorarium PPK dan PBJ
11	Sekretariat DPRD	KIB B	23.250.000,00	Running Text Colour Full; dan Pemeliharaan Baliho (Papan Pengumuman)
12	Inspektorat Daerah	KIB F	4.411.769.146,00	Penambahan Gedung Tempat Kerja beserta Jasa Pengawasan dan Perencanaan, Honorarium PPK dan PBJ
Jumlah			**29.745.911.753,00**	

Rincian mutasi dari aset tetap gedung dan bangunan ke aset tetap KDP berupa pekerjaan yang belum selesai maupun yang masih berupa kegiatan perencanaan dapat dilihat pada ***Lampiran 18***.

4. Reklasifikasi Modal ke Non Modal (beban barang dan jasa) sebesar Rp329.304.568,00 pada beberapa SKPD sebagai berikut:

Tabel 5.3.100 Rincian Reklasifikasi Modal ke Non Modal (Beban Barang dan Jasa) per SKPD

No	SKPD	Reklasifikasi Ke	Nilai (Rp)	Keterangan
1	Dinas Sosial	Beban Gedung dan Bangunan-Bangunan Gedung Kantor	39.750.000,00	Dinding Ruang Kaca dan Gorden Vertikal Blind
2	Dinas Perpustakaan dan Kearsipan	Beban Gedung dan Bangunan-Taman	3.600.000,00	Karpet Rumput
3	Dinas Perdagangan	Beban Pemeliharaan Bangunan Gedung-Bangunan Gedung Kantor; Beban Honorarium Pengadaan Barang/Jasa	232.059.568,00	Pengecatan Pasar Los Amandit Kandangan beserta Jasa Pengawasan, Perencanaan, Honorarium PPK dan PBJ
4	Bagian Umum Sekretariat Daerah	Beban Honorarium Pengadaan Barang/Jasa	400.000,00	Honorarium PBJ Perencanaan Rehab Asrama Putri Banjarbaru
5	Sekretariat DPRD	Beban Pemeliharaan Bangunan Gedung-Rumah Negara Golongan I; Beban Pemeliharaan Bangunan Gedung-Bangunan Gedung Kantor;	52.245.000,00	Peninggian Jembatan Irigasi Depan Kantor; Pintu Kaca Toilet; Pemeliharaan Taman Gedung Kantor dan Taman Rumah Dinas; dan Pembelian 10 Balok

No	SKPD	Reklasifikasi Ke	Nilai (Rp)	Keterangan
		Beban Gedung dan Ba;ngunan-Rumah Negara Golongan I		Kayu Ulin dan 48 Buah Papan Ulin
6	Badan Pengelolaan Keuangan dan Pendapatan Daerah	Beban Honorarium Pengadaan Barang/Jasa	1.250.000,00	Honorarium PPK dan PBJ Pengadaan Patok dan Papan Nama
Jumlah			**329.304.568,00**	

5. Reklasifikasi Modal ke Non Modal (Persediaan) sebesar Rp142.725.000,00 pada Badan Pengelolaan Keuangan dan Pendapatan Daerah berupa patok batas tanah dan papan nama.

6. Koreksi Pengurangan sebesar Rp384.417.994,60 dengan rincian sebagai berikut:

Tabel 5.3.101 Rincian Koreksi Pengurangan Aset Tetap Gedung dan Bangunan per SKPD

No	SKPD	Nilai (Rp)	Keterangan
1	Dinas Pendidikan dan Kebudayaan	41.762.311,44	Reklasifikasi ke Piutang Pendapatan dari Pengembalian Kelebihan Pembayaran Belanja Modal berupa Kekurangan Volume pada 2 Paket Pekerjaan
2	RSUD Brigjend. H. Hasan Basry	12.634.302,15	Reklasifikasi ke Piutang Pendapatan dari Pengembalian Kelebihan Pembayaran Belanja Modal berupa Kekurangan Volume pada 2 Paket Pekerjaan
3	RSUD Daha Sejahtera	15.358.452,00	Reklasifikasi ke Piutang Pendapatan dari Pengembalian Kelebihan Pembayaran Belanja Modal berupa Kekurangan Volume pada 1 Paket Pekerjaan
4	Puskesmas Sungai Raya	4.423.359,56	Reklasifikasi ke Piutang Pendapatan dari Pengembalian Kelebihan Pembayaran Belanja Modal berupa Kekurangan Volume pada 1 Paket Pekerjaan
5	Puskesmas Bamban	9.699.290,52	Reklasifikasi ke Aset Tetap Lainnya TGR atas Kelebihan Pembayaran Belanja Modal berupa Kekurangan Volume pada 1 Paket Pekerjaan
6	Puskesmas Batang Kulur	14.409.768,02	Reklasifikasi ke Aset Tetap Lainnya TGR atas Kelebihan Pembayaran Belanja Modal berupa Kekurangan Volume pada 1 Paket Pekerjaan
7	Puskesmas Angkinang	48.000.000,00	Properti Investasi Gedung Puskesmas Angkinang
8	Dinas Pekerjaan Umum dan Tata Ruang	87.277.845,07	Reklasifikasi ke Piutang Pendapatan dari Pengembalian Kelebihan Pembayaran Belanja Modal berupa Kekurangan Volume pada 6 Paket Pekerjaan
		19.682.604,32	Reklasifikasi ke Piutang Pendapatan dari Pengembalian Kelebihan Pembayaran Belanja Pemeliharaan berupa Kekurangan Volume pada 1 Paket Pekerjaan
9	Dinas Perumahan Rakyat, Kawasan Pemukiman dan Lingkungan Hidup	3.142.757,26	Reklasifikasi ke Piutang Pendapatan dari Pengembalian Kelebihan Pembayaran Belanja Modal berupa Kekurangan Volume pada 1 Paket Pekerjaan
10	Dinas Pemuda Olahraga dan Pariwisata	44.207.404,26	Reklasifikasi ke Piutang Pendapatan dari Pengembalian Kelebihan Pembayaran Belanja Modal berupa

No	SKPD	Nilai (Rp)	Keterangan
			Kekurangan Volume pada 1 Paket Pekerjaan
11	Dinas Perikanan	24.960.900,00	Reklasifikasi ke Piutang Pendapatan dari Pengembalian Kelebihan Pembayaran Belanja Modal berupa Kekurangan Volume pada 1 Paket Pekerjaan
12	Dinas Pertanian	58.859.000,00	Properti Investasi Bangunan BPR Daha Selatan
Jumlah		**384.417.994,60**	

	31 Desember 2025 (Rp)	31 Desember 2024 (Rp)
5.3.1.3.4 Jalan, Jaringan dan Irigasi	**2.372.836.809.137,15**	**2.233.020.122.756,13**

Jalan, Jaringan dan Irigasi mencakup jalan, jaringan dan irigasi yang dibangun oleh pemerintah serta dimiliki dan/atau dikuasai oleh pemerintah dalam kondisi siap pakai. Jalan, jaringan dan irigasi selain digunakan dalam kegiatan pemerintah juga dimanfaatkan oleh masyarakat umum. Klasifikasi jalan, jaringan dan irigasi adalah jalan raya, jembatan, bangunan air, instalasi air bersih, instalasi pembangkit listrik, jaringan air minum, jaringan listrik dan jaringan telepon.

Saldo aset tetap jalan, jaringan dan irigasi per 31 Desember 2025 dan 2024 masing-masing sebesar Rp2.372.836.809.137,15 dan Rp2.233.020.122.756,13 atau mengalami kenaikan sebesar Rp139.816.686.381,02 atau 6,26% dari tahun 2024 dengan rincian sebagai berikut:

Tabel 5.3.102 Rincian Aset Tetap Jalan, Jaringan dan Irigasi per SKPD

No	SKPD	31 Desember 2025 (Rp)	31 Desember 2024 (Rp)
1	Dinas Pendidikan dan Kebudayaan	1.511.484.407,50	1.342.010.521,50
2	Dinas Kesehatan	164.233.000,00	164.233.000,00
3	RSUD Brigjend. H. Hasan Basry	37.701.257.745,00	37.146.246.765,00
4	RSUD Daha Sejahtera	2.789.168.690,00	2.291.818.565,00
5	Puskesmas Pasungkan	141.228.690,00	141.228.690,00
6	Puskesmas Telaga Langsat	606.540.148,00	606.540.148,00
7	Puskesmas Negara	373.705.080,00	161.491.580,00
8	Puskesmas Loksado	29.674.532,00	29.674.532,00
9	Puskesmas Gambah	11.078.470,00	11.078.470,00
10	Puskesmas Bajayau	155.240.725,00	155.240.725,00
11	Puskesmas Padang Batung	18.961.660,00	18.961.660,00
12	Puskesmas Wasah	32.634.001,00	32.634.001,00
13	Puskesmas Kalumpang	34.714.211,00	34.714.211,00
14	Puskesmas Sungai Raya	92.219.239,00	92.219.239,00
15	Puskesmas Sungai Pinang	713.441.816,00	519.478.316,00
16	Puskesmas Bamban	37.502.900,00	37.502.900,00
17	Puskesmas Kaliring	12.886.150,00	12.886.150,00
18	Puskesmas Jambu Hilir	651.232.919,00	651.232.919,00
19	Puskesmas Bayanan	163.077.283,00	163.077.283,00
20	Puskesmas Malinau	89.318.652,00	89.318.652,00
21	Puskesmas Simpur	621.617.142,00	621.617.142,00

No	SKPD	31 Desember 2025 (Rp)	31 Desember 2024 (Rp)
22	Puskesmas Kandangan	575.518.666,00	567.118.666,00
23	Puskesmas Baruh Jaya	21.109.048,00	21.109.048,00
24	Puskesmas Batang Kulur	126.210.101,00	126.210.101,00
25	Puskesmas Angkinang	584.321.753,00	584.321.753,00
26	Dinas Pekerjaan Umum dan Tata Ruang	2.113.057.528.032,72	2.005.353.496.682,00
27	Dinas Perumahan Rakyat, Kawasan Pemukiman dan Lingkungan Hidup	167.103.054.897,93	151.927.219.298,63
28	Badan Penanggulangan Bencana Daerah	12.111.448.340,00	68.136.900,00
29	Dinas Sosial	100.772.880,00	100.772.880,00
30	Dinas Kependudukan dan Pencatatan Sipil	30.621.000,00	30.621.000,00
31	Dinas Pemberdayaan Masyarakat dan Desa	34.580.000,00	34.580.000,00
32	Dinas Perhubungan	4.303.774.190,00	4.303.774.190,00
33	Dinas Komunikasi dan Informatika	207.370.000,00	207.370.000,00
34	Dinas Tenaga Kerja, Koperasi, Usaha Kecil dan Perindustrian	137.800.000,00	137.800.000,00
35	Dinas Penanaman Modal dan Pelayanan Terpadu Satu Pintu	87.323.633,00	87.323.633,00
36	Dinas Pemuda Olahraga dan Pariwisata	1.264.672.803,00	1.264.672.803,00
37	Dinas Perpustakaan dan Kearsipan	46.658.450,00	46.658.450,00
38	Dinas Pengendalian Penduduk, Keluarga Berencana, Pemberdayaan Perempuan dan Perlindungan Anak	46.842.200,00	46.842.200,00
39	Dinas Ketahanan Pangan	23.592.288,00	23.592.288,00
40	Dinas Perikanan	3.132.247.000,00	3.132.247.000,00
41	Dinas Pertanian	17.177.943.359,00	17.177.943.359,00
42	Dinas Perdagangan	3.941.474.000,00	735.078.000,00
43	Sekretariat Daerah	1.290.210.000,00	1.290.210.000,00
44	Sekretariat DPRD	191.840.450,00	191.840.450,00
45	Badan Perencanaan Pembangunan, Penelitian dan Pengembangan Daerah	64.950.970,00	64.950.970,00
46	Badan Pengelolaan Keuangan dan Pendapatan Daerah	338.690.400,00	338.690.400,00
47	Badan Kepegawaian dan Pengembangan Sumber Daya Manusia	27.100.000,00	27.100.000,00
48	Inspektorat Daerah	136.433.356,00	136.433.356,00
49	Kecamatan Padang Batung	40.756.400,00	40.756.400,00
50	Kecamatan Kandangan	63.894.065,00	63.894.065,00
51	Kelurahan Kandangan Utara	209.219.285,00	158.519.285,00
52	Kelurahan Kandangan Barat	29.791.000,00	29.791.000,00
53	Kelurahan Jambu Hilir	169.321.042,00	169.321.042,00
54	Kecamatan Loksado	2.400.000,00	2.400.000,00
55	Kecamatan Kalumpang	2.000.000,00	2.000.000,00
56	Kecamatan Daha Barat	27.850.600,00	27.850.600,00
57	Kecamatan Telaga Langsat	8.464.143,00	8.464.143,00
58	Kecamatan Simpur	138.317.324,00	138.317.324,00
59	Kecamatan Daha Selatan	10.990.000,00	10.990.000,00
60	Kecamatan Sungai Raya	18.500.000,00	18.500.000,00
Jumlah		**2.372.836.809.137,15**	**2.233.020.122.756,13**

Adapun rincian mutasi aset tetap jalan, jaringan dan irigasi selama tahun 2025 adalah sebagai berikut:

Tabel 5.3.103 Mutasi Jalan Irigasi dan Jaringan Tahun 2025

Uraian	Jumlah (Rp)
Saldo Awal Per 1 januari 2025	2.233.020.122.756,13
Penambahan Aset Tetap JJI Tahun 2025	163.181.029.991,67
Pengurangan Aset Tetap JJI Tahun 2025	(23.364.343.610,65)
Saldo Akhir Per 31 Desember 2025	**2.372.836.809.137,15**

A. Penambahan Aset Tetap Jalan, Jaringan dan Irigasi

Penambahan aset tetap pada Jalan, Jaringan dan Irigasi sebesar Rp163.181.029.991,67 terdiri atas beberapa komponen sebagai berikut:

1. Realisasi belanja modal pada LRA sebesar Rp132.707.528.999,00 merupakan realisasi belanja modal seluruh SKPD di Lingkungan Pemerintah Kabupaten Hulu Sungai Selatan dengan rincian sebagai berikut:

Tabel 5.3.104 Rincian Belanja Modal Jalan, Jaringan dan Irigasi per SKPD

No	SKPD	Nilai (Rp)
1	RSUD Brigjend. H. Hasan Basry	555.010.980,00
2	RSUD Daha Sejahtera	448.290.125,00
3	Dinas Pekerjaan Umum dan Tata Ruang	102.209.206.908,00
4	Dinas Perumahan Rakyat, Kawasan Pemukiman dan Lingkungan Hidup	14.932.723.546,00
5	Badan Penanggulangan Bencana Daerah	11.355.901.440,00
6	Dinas Perdagangan	3.206.396.000,00
Jumlah		**132.707.528.999,00**

Rincian daftar pengadaan aset tetap jalan, jaringan dan irigasi selama tahun 2025 per jenis barang dapat dilihat pada ***Lampiran 14***.

2. Reklasifikasi dari non modal sebesar Rp2.509.400.550,00 pada beberapa SKPD dengan rincian sebagai berikut:

Tabel 5.3.105 Rincian Reklasifikasi dari Non Modal ke Aset Tetap Jalan, Jaringan dan Irigasi per SKPD

No	SKPD	Reklasifikasi dari	Nilai (Rp)	Keterangan
1	Puskesmas Kandangan	Beban Barang dan Jasa BLUD	8.400.000,00	Starlink Gen 3
2	Dinas Pekerjaan Umum dan Tata Ruang	Beban Pemeliharaan Jalan Kabupaten	2.242.725.000,00	Pemeliharaan Jembatan pada beberapa kecamatan
3	Dinas Perumahan Rakyat, Kawasan Pemukiman dan Lingkungan Hidup	Beban Jasa Konsultansi Pengawasan Rekayasa; Beban Jasa Konsultansi Perencanaan Rekayasa	207.575.550,00	Jasa Pengawasan dan Perencanaan Penataan PSU Perum. Berlian Syariah Borneo, PSU Griya Intan Amandit, PSU Perum. Griya Sandaga Binjai; dan Jasa Perencanaan Pembangunan PJU

No	SKPD	Reklasifikasi dari	Nilai (Rp)	Keterangan
4	Kelurahan Kandangan Utara	Beban Pemeliharaan Jalan Kabupaten Beban Honorarium Pengadaan Barang/Jasa	50.700.000,00	Perbaikan Aspal beserta Honorarium PPK dan PBJ
Jumlah			**2.509.400.550,00**	

3. Hibah sebesar Rp16.302.194.678,00 berupa Penanganan Jalan Bago Tanggul – Haratai dari Kementerian Pekerjaan Umum kepada Dinas Pekerjaan Umum dan Tata Ruang sesuai BAST Nomor: 600.1.9/084/DPUTR Tanggal 19 Mei 2025.
4. Mutasi masuk antar SKPD sebesar Rp406.177.000,00 merupakan aset yang pengadaannya dari SKPD asal kemudian dimutasikan ke masing-masing SKPD pengguna. Mutasi masuk memiliki nilai yang sama dengan mutasi keluar dengan rincian:
   - Struktur Pondasi IPAL beserta Jasa Pengawasan, Honorarium PPK dan PBJ sebesar Rp212.213.500,00 pada Puskesmas Negara dari Dinas Kesehatan; dan
   - Struktur Pondasi IPAL beserta Jasa Pengawasan, Honorarium PPK dan PBJ sebesar Rp193.963.500,00 pada Puskesmas Sungai Pinang dari Dinas Kesehatan.
5. Mutasi antar KIB sebesar Rp8.324.559.678,67 merupakan mutasi masuk dari KIB lain untuk menyesuaikan pencatatan aset pada KIB yang seharusnya dengan rincian sebagai berikut:

Tabel 5.3.106 Rincian Mutasi antar KIB ke Aset Tetap Jalan, Jaringan dan Irigasi per SKPD

No	SKPD	Mutasi dari	Nilai (Rp)	Keterangan
1	Dinas Pendidikan dan Kebudayaan	KIB C	169.473.886,00	Jalan Titian Masuk SMP 1 Daha Barat
2	Dinas Kesehatan	KIB C	406.177.000,00	Struktur Opndasi IPAL Puskesmas Sungai Pinang dan Negara beserta Jasa Pengawasan, Honorarium PPK dan PBJ
3	RSUD Daha Sejahtera	KIB F	49.060.000,00	Jasa Konstruksi Revisi RS Pratama Tahun 2015
4	Dinas Pekerjaan Umum dan Tata Ruang	KIB F	6.878.747.873,67	Rekonstruksi Jalan Banua Kambang Kec. Simpur; Peningkatan Ruas Jalan Taniran Tengah - Taniran Selatan Kec. Angkinang; Peningkatan Jalan Hamak Timur - Umpaya Kec. Telaga Langsat; Pembangunan Jembatan 1 Wawaran Desa Sungai Kupang Kec. Kandangan; Peningkatan Jalan Loklahung-Kamawakan Kec. Loksado; masing-masing beserta Jasa Perencanaan, Pengawasan, Honorarium PPK dan PBJ
5	Dinas Perumahan Rakyat, Kawasan Pemukiman dan	KIB F	133.690.919,00	Perencanaan Penataan PSU Perum. Griya Intan Amandit dan Berlian Syariah Borneo

No	SKPD	Mutasi dari	Nilai (Rp)	Keterangan
	Lingkungan Hidup			
6	Badan Penanggulangan Bencana Daerah	KIB F	687.410.000,00	Perencanaan Rekonstruksi Pemasangan Turap Desa Pandulangan, Peninggian Jalan Desa Batu Laki, Jembatan Batu Tumbuk Desa Batu Laki, Jembatan Sungai Taraban Desa Batu Laki, dan Perencanaan Penataan Ruang dan Jasa Perencanaan Wilayah
Jumlah			**8.324.559.678,67**	

Rincian mutasi dari aset tetap KDP ke aset tetap jalan, jaringan dan irigasi berupa pekerjaan yang sudah selesai maupun perencanaan yang telah selesai pengerjaan fisiknya baik yang membentuk aset baru atau mengapitalisasi aset yang sudah ada adalah sebagai berikut:

Tabel 5.3.107 Rincian Mutasi Aset Tetap Jalan, Jaringan dan Irigasi dari KDP per SKPD

No	SKPD	Kegiatan	Sub Nilai (Rp)	Nilai (Rp)
1	RSUD Daha Sejahtera	Jasa Konstruksi Revisi RS Pratama Tahun 2015	49.060.000,00	**49.060.000,00**
2	Dinas Pekerjaan Umum dan Tata Ruang	Rekonstruksi jalan Banua Kambang Kec. Simpur	1.319.579.593,33	**6.878.747.873,67**
		Peningkatan ruas jalan Taniran Tengah - Taniran Selatan Kec. Angkinang	1.314.086.174,67	
		Peningkatan jalan Hamak Timur - Umpaya Kec. Telaga Langsat	1.628.504.057,09	
		Pembangunan Jembatan 1 Wawaran Desa Sungai Kupang Kec. Kandangan	1.887.293.848,58	
		Perencanaan Perluasan SPAM Jaringan Perpipaan Ds Amawang Kiri Muka Kecamatan Kandangan	99.856.600,00	
		Peningkatan Jalan Loklahung-Kamawakan Kec. Loksado	629.427.600,00	
3	Dinas Perumahan Rakyat, Kawasan Pemukiman dan Lingkungan Hidup	Perencanaan Penataan PSU Perumahan Griya Intan Amandit	39.257.270,00	**133.690.919,00**
		Perencanaan Penataan PSU Perumahan Berlian Syariah Borneo	94.433.649,00	
4	Badan Penanggulangan Bencana Daerah	Perencanaan Rekonstruksi Jalan/Pemasangan Turap Desa Pandulangan	69.597.000,00	**687.410.000,00**
		Perencanaan Rekonstruksi Peninggian Jalan Desa Batu Laki RT.03	99.234.000,00	
		Perencanaan Rekonstruksi Jembatan Batu Tumbuk Desa Batu Laki RT.03	99.345.000,00	
		Perencanaan Rekonstruksi Jembatan Sungai Taraban Desa Batu Laki Rt 04	99.234.000,00	
		Perencanaan Penataan Ruang dan Jasa Perencanaan Wilayah	320.000.000,00	
Jumlah				**7.748.908.792,67**

6. Koreksi penambahan sebesar Rp2.931.169.086,00 merupakan aset yang direklasifikasi dari beban dibayar dimuka atas kelebihan pembayaran belanja modal pada tahun 2024 dikarenakan pekerjaan fisiknya telah selesai pada tahun 2025 pada dinas Pekerjaan Umum dan Tata Ruang berupa Rekonstruksi Jalan Banua Kambang Kec. Simpur; Peningkatan Ruas Jalan Taniran Tengah - Taniran Selatan Kec. Angkinang; Peningkatan Jalan Hamak Timur - Umpaya Kec. Telaga Langsat; Pembangunan Jembatan 1 Wawaran Desa Sungai Kupang Kec. Kandangan; dan Peningkatan Jalan Loklahung-Kamawakan Kec. Loksado.

B. Pengurangan Aset Tetap Jalan, Jaringan dan Irigasi

Pengurangan aset tetap jalan, jaringan dan irigasi sebesar Rp23.364.343.610,65 terdiri atas beberapa komponen sebagai berikut:

1. Penghapusan sebesar Rp23.850.000,00 berupa penghapusan trotoar (saluran drainase) yang berasal dari usulan masyarakat dengan kompensasi ganti rugi atas pembongkaran tersebut dan ditetapkan dengan SK Sekretaris Daerah Nomor 100.3.3.5/33/2025 Tanggal 31 Desember 2025 dan Nomor 100.3.3.5/35/2025 Tanggal 31 Desember 2025 pada Dinas Pekerjaan Umum dan Tata Ruang dengan rincian sebagai berikut:

Tabel 5.3.108 Rincian Pembongkaran Trotoar (Saluran Drainase)

No	Jenis Barang / Nama Barang	Lokasi / Alamat	Luas / Panjang	Nilai (Rp)
1	Saluran Drainase	Jl. A. Yani No. 41 RT. 11 RK. V Kecamatan Kandangan	6 Meter	5.400.000,00
2	Saluran Drainase	Jl. A. Yani KM. 2 Kecamatan Kandangan	4,5 Meter	4.050.000,00
3	Saluran Drainase	Jl. Pangeran Antasari Kecamatan Kandangan	1 Meter	900.000,00
4	Saluran Drainase	Jl. Musyawarah, RT. 18 RW. 09 Kecamatan Kandangan	4 Meter	3.600.000,00
5	Saluran Drainase	Jl. A. Yani Kecamatan Kandangan	9 Meter	8.100.000,00
6	Saluran Drainase	Jl. S. Parman Kecamatan Kandangan	2 Meter	1.800.000,00
Jumlah				**23.850.000,00**

2. Mutasi keluar antar SKPD sebesar Rp406.177.000,00 berupa Struktur Pondasi IPAL beserta Jasa Pengawasan, Honorarium PPK dan PBJ dari Dinas Kesehatan ke Puskesmas Negara dan Puskesmas Sungai Pinang masing-masing sebesar Rp212.213.500,00 dan Rp193.963.500,00.

3. Mutasi antar KIB sebesar Rp22.162.652.016,00 merupakan mutasi masuk dari KIB lain untuk menyesuaikan pencatatan aset pada KIB yang seharusnya dengan rincian sebagai berikut:

Tabel 5.3.109 Rincian Mutasi antar KIB dari Aset Tetap Jalan, Jaringan dan Irigasi per SKPD

No	SKPD	Mutasi ke	Nilai (Rp)	Keterangan
1	Dinas Pekerjaan Umum dan Tata Ruang	KIB F	19.571.998.566,00	Peningkatan TPA Malutu Tahap 1; Perencanaan Usulan DAK TA. 2026 Bidang Irigasi; Kegiatan Karya Bhakti; Rekonstruksi dan Peningkatan Struktur Ruas Jalan beserta Jasa

No	SKPD	Mutasi ke	Nilai (Rp)	Keterangan
				Perencanaan, Pengawasan, Honorarium PPK, PBJ, dan Tim Ahli di beberapa Kecamatan; Perencanaan Rehab Jembatan, Pembangunan Saluran Drainase, Tapping Pipa, Perkuatan Tebing, Instalasi Air Bersih dan Air Buangan Domestik beserta Honorarium PPK dan PBJ
		KIB ATB	2.498.236.900,00	Jasa Konsultansi Perencanaan Reviu Masterplan Drainase; Penyusunan Rencana Induk SPALD, Penyusunan AMDAL dan Andalalin, Survey Kondisi, beserta Honorarium PPK dan PBJ
2	Dinas Perumahan Rakyat, Kawasan Pemukiman dan Lingkungan Hidup	KIB F	90.916.550,00	Perencanaan Penanganan Kumuh RK.4, RK.5, RK.8 dan RK.9 beserta Honorarium PPK dan PBJ
		KIB A	1.500.000,00	Honorarium PPK Tanah Komunitas Sungai Raya
Jumlah			**22.162.652.016,00**	

Rincian mutasi dari aset tetap jalan, jaringan dan irigasi ke aset tetap KDP berupa pekerjaan yang belum selesai maupun yang masih berupa kegiatan perencanaan dapat dilihat pada ***Lampiran 19.***

4. Reklasifikasi Modal ke Non Modal (beban barang dan jasa) sebesar Rp2.750.000,00 berupa Honorarium PPK dan PBJ PSU Mesjid Al-Baitul Makmur pada Dinas Perumahan Rakyat, Kawasan Pemukiman dan Lingkungan Hidup.
5. Koreksi Pengurangan sebesar Rp768.914.594,65 dengan rincian sebagai berikut:

Tabel 5.3.110 Rincian Koreksi Pengurangan Aset Tetap Jalan, Jaringan dan Irigasi per SKPD

No	SKPD	Nilai (Rp)	Keterangan
1	Dinas Pekerjaan Umum dan Tata Ruang	529.645.515,06	Reklasifikasi ke Piutang Pendapatan dari Pengembalian Kelebihan Pembayaran Belanja Modal berupa Kekurangan Volume pada 15 Paket Pekerjaan
		236.281.213,89	Reklasifikasi ke Aset Tetap Lainnya TGR atas Kelebihan Pembayaran Belanja Modal berupa Kekurangan Volume pada 3 Paket Pekerjaan
2	Dinas Perumahan Rakyat, Kawasan Pemukiman dan Lingkungan Hidup	2.987.865,70	Reklasifikasi ke Piutang Pendapatan dari Pengembalian Kelebihan Pembayaran Belanja Modal berupa Kekurangan Volume pada 1 Paket Pekerjaan
Jumlah		**768.914.594,65**	

5.3.1.3.5 Aset Tetap Lainnya

31 Desember 2025 (Rp)	31 Desember 2024 (Rp)
51.898.560.191,81	**48.141.156.251,68**

Aset tetap lainnya mencakup aset tetap yang tidak dikelompokkan ke dalam kelompok tanah, peralatan dan mesin, gedung dan bangunan, jalan, jaringan dan

irigasi yang diperoleh dan dimanfaatkan untuk kegiatan operasional pemerintah dalam kondisi siap pakai.

Aset yang termasuk dalam kategori aset tetap lainnya adalah koleksi perpustakaan/buku dan non buku, barang bercorak kesenian/kebudayaan, hewan, ikan, dan tanaman. Selain itu, yang juga termasuk dalam kategori aset tetap lainnya adalah aset tetap renovasi, yaitu biaya renovasi atas aset tetap yang bukan miliknya, dan biaya partisi suatu ruangan kantor yang bukan miliknya.

Saldo aset tetap lainnya per 31 Desember 2025 dan 2024 masing-masing sebesar Rp51.898.560.191,81 dan Rp48.141.156.251,68 atau mengalami kenaikan sebesar Rp3.757.403.940,13 atau 7,80% dari tahun 2024 dengan rincian sebagai berikut:

Tabel 5.3.111 Rincian Aset Tetap Lainnya per SKPD

No	SKPD	31 Desember 2025 (Rp)	31 Desember 2024 (Rp)
1	Dinas Pendidikan dan Kebudayaan	40.449.750.388,68	36.654.434.498,68
2	Dinas Kesehatan	137.682.000,00	137.682.000,00
3	RSUD Brigjend. H. Hasan Basry	71.600.500,00	71.600.500,00
4	Puskesmas Negara	7.254.636,00	0,00
5	Puskesmas Padang Batung	7.254.636,00	0,00
6	Puskesmas Sungai Raya	7.254.636,00	0,00
7	Puskesmas Kaliring	7.236.181,00	0,00
8	Puskesmas Kandangan	7.236.181,00	0,00
9	Dinas Pekerjaan Umum dan Tata Ruang	4.149.675.720,00	4.149.675.720,00
10	Dinas Perumahan Rakyat, Kawasan Pemukiman dan Lingkungan Hidup	1.010.072.300,00	1.010.072.300,00
11	Badan Penanggulangan Bencana Daerah	3.042.000,00	3.042.000,00
12	Satuan Polisi Pamong Praja dan Pemadam Kebakaran	3.995.460,00	3.995.460,00
13	Dinas Sosial	41.522.500,00	41.522.500,00
14	Dinas Kependudukan dan Pencatatan Sipil	3.000.000,00	3.000.000,00
15	Dinas Tenaga Kerja, Koperasi, Usaha Kecil dan Perindustrian	11.875.000,00	11.875.000,00
16	Dinas Penanaman Modal dan Pelayanan Terpadu Satu Pintu	21.129.475,00	21.129.475,00
17	Dinas Pemuda Olahraga dan Pariwisata	114.608.000,00	114.608.000,00
18	Dinas Perpustakaan dan Kearsipan	2.248.901.047,00	2.149.651.047,00
19	Dinas Pengendalian Penduduk, Keluarga Berencana, Pemberdayaan Perempuan dan Perlindungan Anak	90.750.000,00	90.750.000,00
20	Dinas Perikanan	900.000,00	900.000,00
21	Dinas Pertanian	445.696.000,00	627.886.000,00
22	Sekretariat Daerah	392.598.800,00	387.468.800,00
23	Sekretariat DPRD	278.802.750,00	278.802.750,00
24	Badan Perencanaan Pembangunan, Penelitian dan Pengembangan Daerah	2.263.907.500,00	2.263.907.500,00
25	Badan Pengelolaan Keuangan dan Pendapatan Daerah	18.642.750,00	18.642.750,00
26	Badan Kepegawaian dan Pengembangan Sumber Daya Manusia	30.250.000,00	30.250.000,00
27	Inspektorat Daerah	23.459.400,00	23.459.400,00
28	Kecamatan Padang Batung	250.000,00	250.000,00
29	Kelurahan Kandangan Utara	17.338.814,00	17.338.814,00
30	Kelurahan Kandangan Kota	3.661.780,13	0,00
31	Kelurahan Jambu Hilir	28.206.737,00	28.206.737,00

No	SKPD	31 Desember 2025 (Rp)	31 Desember 2024 (Rp)
32	Kecamatan Loksado	600.000,00	600.000,00
33	Kecamatan Kalumpang	300.000,00	300.000,00
34	Kecamatan Daha Selatan	105.000,00	105.000,00
Jumlah		**51.898.560.191,81**	**48.141.156.251,68**

Adapun rincian mutasi aset tetap aset tetap lainnya selama tahun 2025 adalah sebagai berikut:

Tabel 5.3.112 Mutasi Aset Tetap Lainnya

Uraian	Jumlah (Rp)
Saldo Awal Per 1 januari 2025	48.141.156.251,68
Penambahan Aset Tetap Lainnya Tahun 2025	3.968.753.940,13
Pengurangan Aset Tetap Lainnya Tahun 2025	(211.350.000,00)
Saldo Akhir Per 31 Desember 2025	**51.898.560.191,81**

A. Penambahan Aset Tetap Lainnya

Penambahan aset tetap lainnya sebesar Rp3.968.753.940,13 terdiri atas beberapa komponen sebagai berikut:

1. Realisasi belanja modal pada LRA sebesar Rp2.881.369.450,00 dengan rincian sebagai berikut:

Tabel 5.3.113 Rincian Belanja Modal Aset Tetap Lainnya per SKPD

No	SKPD	Nilai (Rp)
1	Dinas Pendidikan dan Kebudayaan	2.768.019.450,00
2	Dinas Tenaga Kerja, Koperasi Usaha Kecil Menengah dan Perindustrian	4.100.000,00
3	Dinas Perpustakaan dan Kearsipan	109.250.000,00
Jumlah		**2.881.369.450,00**

Rincian daftar pengadaan aset tetap lainnya selama tahun 2025 per jenis barang pada ***Lampiran 15***.

2. Reklasifikasi dari non modal sebesar Rp894.126.000,00 pada beberapa SKPD dengan rincian sebagai berikut:

Tabel 5.3.114 Rincian Reklasifikasi dari Non Modal ke Aset Tetap Lainnya per SKPD

No	SKPD	Reklasifikasi dari	Nilai (Rp)	Keterangan
1	Dinas Pendidikan dan Kebudayaan	Beban Aset Tetap Lainnya-Buku Umum	686.000.000,00	Buku Bacaan yang bermutu literasi dan numerasi
		Beban Aset Tetap Lainnya- Buku Umum; Beban Barang dan Jasa BOSP-BOS Reguler	202.996.000,00	Paket Buku Literasi Numerasi; Buku Umum
2	Bagian Umum Sekretariat Daerah	Beban Bahan-Bahan/Bibit Tanaman	5.130.000,00	Tanaman Hias
Jumlah			**894.126.000,00**	

3. Hibah sebesar Rp39.898.050,13 pada beberapa SKPD dengan rincian sebagai berikut:

Tabel 5.3.115 Rincian Hibah Aset Tetap Lainnya per SKPD

No	SKPD	Nilai (Rp)	Keterangan	Pemberi Hibah	BAST
1	Puskesmas Negara	7.254.636,00	Buku	Perpustakaan Nasional RI	52141/4.2/PLK.03.07/XI.2025 Tanggal 19November 2025
2	Puskesmas Padang Batung	7.254.636,00	Buku	Perpustakaan Nasional RI	52142/4.2/PKL.03.07/XI.2025 Tanggal 19 November 2025
3	Puskesmas Sungai Raya	7.254.636,00	Buku	Perpustakaan Nasional RI	52143/4.2/PLK.03.07/XI.2025
4	Puskesmas Kaliring	7.236.181,00	Buku	Perpustakaan Nasional RI	51089/4.2/PLK.03.07/XI.2025 tanggal 19 November 2025
5	Puskesmas Kandangan	7.236.181,00	Buku	Perpustakaan Nasional RI	51088/4.2/PLK.03.07/XI.2025
6	Kelurahan Kandangan Kota	3.661.780,13	Buku	Perpustakaan Nasional RI	/ 4.2/PPM.07/.2025 Kamis Tanggal 10 Juli 2025
Jumlah		**39.898.050,13**			

4. Mutasi antar KIB sebesar Rp153.360.440,00 berupa alat permainan edukatif, alat pembelajaran paud, dan buku koleksi perpustakaan dari KIB B (Peralatan dan Mesin) pada Dinas Pendidikan dan Kebudayaan.

B. Pengurangan Aset Tetap Lainnya

Pengurangan aset tetap lainnya sebesar Rp211.350.000,00 terdiri atas beberapa komponen sebagai berikut:

1. Penghapusan sebesar Rp182.190.000,00 berupa penghapusan sapi pada Dinas Pertanian sesuai SK Sekretaris Daerah Tentang Penghapusan Barang Milik Daerah Berupa Hewan Ternak Pada Dinas Pertanian Kabupaten Hulu Sungai Selatan Nomor 100.3.3.5/3/2025 tanggal 17 Februari 2025 dan Nomor 100.3.3.5/29/2025 Tanggal 11 Desember 2025.
2. Mutasi antar KIB sebesar Rp14.100.000,00 dengan rincian:
   - Layar proyektor otomatis sebesar Rp4.100.000,00 pada Dinas Tenaga Kerja, Koperasi, Usaha Kecil dan Perindustrian; dan
   - E-Book sebesar Rp10.000.000,00 pada Dinas Perpustakaan dan Kearsipan.
3. Reklasifikasi modal ke non modal (beban barang dan jasa) sebesar Rp15.060.000,00 berupa kostum busana tari/adat pada Dinas Pendidikan dan Kebudayaan.

	31 Desember 2025 (Rp)	31 Desember 2024 (Rp)
5.3.1.3.6 Konstruksi Dalam Pengerjaan	**151.113.251.716,42**	**126.571.058.910,26**

Konstruksi Dalam Pengerjaan (KDP) adalah aset-aset yang sedang dalam proses pembangunan. Konstruksi dalam pengerjaan mencakup tanah, peralatan dan mesin, gedung dan bangunan, jalan, jaringan dan irigasi dan aset tetap lainnya yang proses

perolehannya dan/atau pembangunannya membutuhkan suatu periode waktu tertentu dan belum selesai.

Saldo konstruksi dalam pengerjaan per 31 Desember 2025 dan 2024 masing-masing sebesar Rp151.113.251.716,42 dan Rp126.571.058.910,26 atau mengalami kenaikan sebesar Rp24.542.192.806,16 atau 19,39% dari tahun 2024 dengan rincian sebagai berikut:

Tabel 5.3.116 Rincian Konstruksi Dalam Pengerjaan per SKPD

No	SKPD	31 Desember 2025 (Rp)	31 Desember 2024 (Rp)
1	Dinas Pendidikan dan Kebudayaan	1.329.234.731,00	64.106.000,00
2	Dinas Kesehatan	745.858.200,00	651.649.280,00
3	RSUD Brigjend. H. Hasan Basry	1.386.366.175,00	5.154.391.254,01
4	RSUD Daha Sejahtera	0,00	725.030.000,00
5	Puskesmas Pasungkan	0,00	3.400.000,00
6	Puskesmas Negara	0,00	11.550.000,00
7	Dinas Pekerjaan Umum dan Tata Ruang	140.733.908.900,03	116.165.672.977,25
8	Dinas Perumahan Rakyat, Kawasan Pemukiman dan Lingkungan Hidup	781.519.950,00	259.572.419,00
9	Badan Penanggulangan Bencana Daerah	0,00	687.410.000,00
10	Dinas Perhubungan	25.832.376,00	333.187.500,00
11	Dinas Tenaga Kerja, Koperasi, Usaha Kecil dan Perindustrian	0,00	73.222.000,00
12	Dinas Pemuda Olahraga dan Pariwisata	469.177.900,00	415.248.900,00
13	Dinas Perpustakaan dan Kearsipan	190.576.000,00	190.576.000,00
14	Dinas Perikanan	0,00	30.779.000,00
15	Dinas Pertanian	0,00	211.459.000,00
16	Dinas Perdagangan	399.468.900,00	733.339.750,00
17	Sekretariat Daerah	351.196.780,00	502.545.830,00
18	Sekretariat DPRD	112.450.000,00	18.100.000,00
19	Badan Pengelolaan Keuangan dan Pendapatan Daerah	60.700.000,00	60.700.000,00
20	Badan Kepegawaian dan Pengembangan Sumber Daya Manusia	100.223.000,00	150.123.000,00
21	Inspektorat Daerah	4.409.463.804,39	0,00
22	Kecamatan Kandangan	0,00	5.000.000,00
23	Kelurahan Jambu Hilir	17.275.000,00	14.900.000,00
24	Kecamatan Loksado	0,00	25.946.000,00
25	Kecamatan Kalumpang	0,00	3.950.000,00
26	Kecamatan Telaga Langsat	0,00	79.200.000,00
Jumlah		**151.113.251.716,42**	**126.571.058.910,26**

Adapun rincian mutasi aset tetap konstruksi dalam pengerjaan selama tahun 2025 adalah sebagai berikut:

Tabel 5.3.117 Mutasi Konstruksi Dalam Pengerjaan

Uraian	Jumlah (Rp)
Saldo Awal Per 1 Januari 2025	126.571.058.910,26
Penambahan Aset Tetap KDP Tahun 2025	47.525.029.439,00
Pengurangan Aset Tetap KDP Tahun 2025	(22.982.836.632,84)

Uraian	Jumlah (Rp)
Saldo Akhir Per 31 Desember 2025	**151.113.251.716,42**

A. Penambahan Aset Tetap Konstruksi Dalam Pengerjaan

Penambahan aset tetap konstruksi dalam pengerjaan sebesar Rp47.525.029.439,00 terdiri atas beberapa komponen sebagai berikut:

1. Reklasifikasi dari non modal sebesar Rp751.034.950,00 pada beberapa SKPD dengan rincian sebagai berikut:

Tabel 5.3.118 Rincian Reklasifikasi dari Non Modal ke Konstruksi Dalam Pengerjaan per SKPD

No	SKPD	Reklasifikasi dari	Nilai (Rp)	Keterangan
1	Dinas Perumahan Rakyat, Kawasan Pemukiman dan Lingkungan Hidup	Beban Jasa Desain dan Pengawasan	341.386.050,00	Perencanaan dan Pengawasan Lampu Hias Jembatan Antaludin; Perencanaan TPU Terpadu Daha Selatan, Penataan PSU Perumahan Anugerah Residence dan PSU Perumahan Gerilya Yulia Permai
2	Dinas Perdagangan	Beban Jasa Desain Arsitektural	298.023.900,00	Pekerjaan Grand Desain Pasar Kandangan; Perencanaan IPAL dan Drainase, Perencanaan Peningkatan Pasar Telaga Langsat, dan Perencanaan Pasar Senin Negara
3	Sekretariat DPRD	Beban Jasa Nasihat dan Pra Desain Arsitektural	94.350.000,00	Perencanaan Arsitektural Ruang Set DPRD
4	Kelurahan Jambu Hilir	Beban Jasa Arsitektur Lainnya	17.275.000,00	Perencanaan Pemeliraraan Jembatan Gang Bumi Indah RT.3
Jumlah			**751.034.950,00**	

2. Mutasi antar KIB sebesar Rp46.773.994.489,00 merupakan mutasi masuk dari KIB lain untuk menyesuaikan pencatatan aset pada KIB yang seharusnya berupa pekerjaan fisik yang sampai dengan tahun anggaran berakhir belum selesai pengerjaannya atau masih dalam tahap perencanaan dengan rincian sebagai berikut:

Tabel 5.3.119 Rincian Mutasi antar KIB ke Aset Tetap Konstruksi Dalam Pengerjaan per SKPD

No	SKPD	Mutasi dari	Nilai (Rp)	Keterangan
1	Dinas Pendidikan dan Kebudayaan	KIB C	1.309.784.731,00	Rehabilitasi Ruang Kelas, Ruang Guru, Perpustakaan, Laboratorium, UKS, Kantin, Aula, Mushola, Halaman dan Pagar beserta Jasa Perencanaan, Honorarium PPK dan PBJ pada Beberapa Sekolah
2	Dinas Kesehatan	KIB C	651.258.200,00	Perencanaan Pembangunan Ruang Ranap Puskesmas Loksado, Pustu, IFK, Labkesmas, Renovasi Puskesmas Kalumpang, Pembangunan Puskesmas Pasungkan beserta Honorarium PPK dan PBJ
3	RSUD Brigjend. H. Hasan Basry	KIB C	171.385.000,00	Jasa Konsultasi Perencanaan Poli Eksekutif dan Rehab Bangunan Poliklinik beserta Honorarium PBJ
4	Dinas Pekerjaan	KIB C	19.889.842.570,00	Pembangunan Gedung Kantor Kecamatan Daha Selatan; Pembangunan Aula Rakat Mufakat,

No	SKPD	Mutasi dari	Nilai (Rp)	Keterangan
	Umum dan Tata Ruang			Penyiapan Lahan dan Pembongkaran Gedung Kesenian, Penyiapan Lahan di Kawasan Dispora; Penyiapan Lahan Jalan Masuk Kawasan Perkantoran beserta Pengawasan, Perencanaan, Honorarium Tim Ahli, PPK dan PBJ; Perencanaan Paving Blok Stadion Daha Selatan, Rehab Asrama Putri, Rehab Gedung PKK beserta Honorarium PPK dan PBJ; Perencanaan Kawasan Kuliner, Pendopo di Kec. Daha Selatan, Rehabilitasi Workshop UPTD Alkal, Gedung Diklat BKPSDM, Kantor Disnakerkop, MPP di Negara, Rehab Gedung Dekranasda, Rehab ICU dan Lab serta Pembangunan Rawat Inap RSUD BHHB, Lapangan Bola, Kantor Disdikbud, Gedung Serbaguna Kec. Sungai Raya, Ruang Pelayanan beserta Aula dan Mushola Dinas Sosial; Honorarium PPK dan PBJ pada Beberapa Paket Pekerjaan
		KIB D	19.571.998.566,00	Peningkatan TPA Malutu Tahap 1; Perencanaan Usulan DAK TA. 2026 Bidang Irigasi; Kegiatan Karya Bhakti; Rekonstruksi dan Peningkatan Struktur Ruas Jalan beserta Jasa Perencanaan, Pengawasan, Honorarium PPK, PBJ, dan Tim Ahli di beberapa Kecamatan; Perencanaan Rehab Jembatan, Pembangunan Saluran Drainase, Tapping Pipa, Perkuatan Tebing, Instalasi Air Bersih dan Air Buangan Domestik beserta Honorarium PPK dan PBJ
5	Dinas Perumahan Rakyat, Kawasan Pemukiman dan Lingkungan Hidup	KIB C	349.217.350,00	Peningkatan Hiasan Jembatan Antaludin; dan Pemeliharaan Area Sekitar Tugu Dodol
		KIB D	90.916.550,00	Perencanaan Penanganan Kumuh RK.4, RK.5, RK.8 dan RK.9 beserta Honorarium PPK dan PBJ
6	Dinas Perhubungan	KIB C	25.832.376,00	Jasa Perencanaan Revitalisasi Terminal Andi Tajang Negara beserta Honorarium PBJ dan PPK
7	Dinas Pemuda Olahraga dan Pariwisata	KIB C	99.456.000,00	Jasa Konsultansi Perencanaan Rekayasa Desain Rekayasa untuk konstruksi pondasi serta struktur bangunan (Rehab Kolam Renang dan Lapangan OWAP Tanuhi)
8	Dinas Perdagangan	KIB C	900.000,00	Honorarium PPK dan PBJ Grand Desain Pasar Kandangan Kec. Kandangan
9	Bagian Umum	KIB C	201.634.000,00	Perencanaan Rehabilitasi Open Stage, Pagar dan Gedung kantor beserta Honorarium PPK dan PBJ
10	Inspektorat Daerah	KIB C	4.411.769.146,00	Penambahan Gedung Tempat Kerja beserta Jasa Pengawasan dan Perencanaan, Honorarium PPK dan PBJ
Jumlah			**46.773.994.489,00**	

Rincian mutasi ke aset tetap KDP dari aset tetap gedung dan bangunan dan aset tetap jalan, jaringan dan irigasi berupa pekerjaan yang belum selesai maupun yang masih berupa kegiatan perencanaan masing-masing dapat dilihat pada ***Lampiran 18*** dan ***Lampiran 19.***

B. Pengurangan Aset Tetap Konstruksi Dalam Pengerjaan

Pengurangan aset tetap konstruksi dalam pengerjaan sebesar Rp22.982.836.632,84 terdiri atas beberapa komponen sebagai berikut:

1. Penghapusan sebesar Rp3.303.222.400,00 pada beberapa SKPD dengan rincian sebagai berikut:

Tabel 5.3.120 Rincian Penghapusan Aset Tetap Konstruksi Dalam Pengerjaan per SKPD

No	SKPD	Nilai (Rp)	Nomor Dokumen	Keterangan
1	Dinas Pendidikan dan Kebudayaan	44.656.000,00	SK Sekretaris Daerah Nomor: 100.3.3.5/ 32/ 2025 Tanggal 31 Desember 2025	Perencanaan Pembangunan Ruang Sekretariat Dewan Pendidikan; dan Perencanaan Rehab Kubah Datu Azhari Pramaian
2	Dinas Kesehatan	59.700.000,00	sda	Perencanaan Pembangunan Poskesdes
3	Puskesmas Pasungkan	3.400.000,00	sda	Perencanaan Rumah Dinas Paramedis Taluk Haur
4	Puskesmas Negara	11.550.000,00	sda	Perencanaan dan Pengawasan Rehab Rumah Dinas Puskesmas Negara
5	Dinas Pekerjaan Umum dan Tata Ruang	1.511.304.400,00	sda	Jasa Konsultansi Pembuatan Dokumen Studi Kelayakan, Jasa Apparaisal, Jasa Konsultansi Perencanaan Peningkatan Jalan, Pergantian Jembatan, Konstruksi Jalan, RTH , Pembangunan SPAM , Lapangan Tembak Indoor, Rehab Asrama , Pembangunan MCK , Tapping Pipa , Peningkatan Kapasitas IKK, dan Pembuatan IPA, Honor PPK, dan PPBJ
6	Dinas Perumahan Rakyat, Kawasan Pemukiman dan Lingkungan Hidup	125.881.500,00	sda	Perencanaan Konsultan Bundaran Simpang Empat Karang Jawa; Perencanaan Pembangunan Mess Penjaga TPA Malutu; Perencanaan Konsultan Pembuatan Sungai Amandit; masing-masing beserta Honorarium PPK dan PBJ
7	Dinas Perhubungan	333.187.500,00	sda	Perencanaan Dermaga Pelabuhan Negara; Perencanaan Terminal DED Kandangan; Perencanaan Tempat Parkir PKB; dan Peencanaan Pembangunan Alat Parkir Otomatis (Portal) beserta Honorarium PPK dan PBJ
8	Dinas Tenaga Kerja, Koperasi, Usaha Kecil dan Perindustrian	73.222.000,00	sda	Perencanaan Tungku Gerabah, Showroom Gerabah dan Bangunan BLK
9	Dinas Pemuda Olahraga dan Pariwisata	45.527.000,00	sda	Perencanaan Rehab Cottage Model Obyek Wisata Air Panas Tanuhi beserta Honorarium PPK, PBJ dan PPHP; Perencanaan Rehab Ringan Ruang Ibadah/Mushalla dan Ruang Sanitasi/WC Kantor Disporapar HSS; dan Perencanaan Rehabilitasi Kantor Disporapar
10	Dinas Perikanan	30.779.000,00	sda	Perencanaan Pasar Ikan di Belakang Terminal Bis Kandangan
11	Dinas Pertanian	211.459.000,00	sda	Perencanaan Pasar Unggas di Baluti; Uang Muka Jasa Updating Penyusunan Peta Lahan Pertanian Pangan Berkelanjutan
12	Dinas Perdagangan	380.676.750,00	sda	Perencanaan Pintu Gerbang Pasar Kandangan; Perencanaan Pasar beserta Honorarium PPK dan PBJ; Perencanaan Penampungan Pasar Kalibaru; Perencanaan Pengecatan

No	SKPD	Nilai (Rp)	Nomor Dokumen	Keterangan
				Pasar Negara; Perencanaan Grand Desain Pasar Terpadu kandangan; dan Perencanaan Lokasi Parkir Khusus di Los Amandit Lantai II Pasar Kandangan
13	Bagian Umum	248.983.250,00	sda	Perencanaan Pembangunan Atap Lapangan Tenis Tumpang Talu Kandangan; Perencanaan Rehab Gedung Kesenian; dan Perencanaan Pembuatan Lift
14	Bagian Pemerintahan	44.000.000,00	sda	Jasa Apraisal Tanah untuk Pembangunan Stadion Ganda
15	Badan Kepegawaian dan Pengembangan Sumber Daya Manusia	49.900.000,00	sda	Perencanaan Pembangunan Prasarana dan Fasilitas Gedung Diklat
16	Kecamatan Kandangan	5.000.000,00	sda	Perencanaan Pengadaan Pagar Kantor di Kelurahan Jambu Hilir
17	Kelurahan Jambu Hilir	14.900.000,00	sda	Perencanaan dan Gedung Kantor Kelurahan
18	Kecamatan Loksado	25.946.000,00	sda	Perencanaan Pembuatan Mess Karyawan beserta Honorarium PPK dan PBJ
19	Kecamatan Kalumpang	3.950.000,00	sda	Perencanaan Rehab Plafon Aula dan Pembuatan Gerbang / Pagar Kantor Kecamatan Kalumpang
20	Kecamatan Telaga Langsat	79.200.000,00	sda	Perencanaan Rehab Total Kantor Kecamatan Telaga Langsat
Jumlah		**3.303.222.400,00**		

2. Mutasi antar KIB sebesar Rp19.024.790.252,67 merupakan mutasi masuk dari KIB lain untuk menyesuaikan pencatatan aset pada KIB yang seharusnya dengan rincian sebagai berikut:

Tabel 5.3.121 Rincian Mutasi antar KIB dari Aset Tetap Konstruksi Dalam Pengerjaan per SKPD

No	SKPD	Mutasi ke	Nilai (Rp)	Keterangan
1	Dinas Kesehatan	KIB C	497.349.280,00	Perencanaan Relokasi Puskesmas Kaliring dan Batang Kulur; Perencanaan Renovasi Puskesmas Bamban; Perencanaan Rehabilitasi Pustu Baruh Kambang, Gambah Dalam dan Paharangan; Perencanaan Rehabilitasi Poskesdes Bariang dan Lungau; Honorarium PPK dan PBJ
2	RSUD Brigjend. H. Hasan Basry	KIB C	3.939.410.079,01	Rehabilitasi Eks Ruang Inap Anak
3	RSUD Daha Sejahtera	KIB C	675.970.000,00	Perencanaan Rehabilitasi Gedung Rawat Inap; Perencanaan Gedung Baru RS; Perencanaan Review Masterplan
		KIB C	49.060.000,00	Jasa Konstruksi Revisi RS Pratama Tahun 2015
4	Dinas Pekerjaan Umum dan Tata Ruang	KIB C	5.851.034.300,99	Pembangunan Kantor Kecamatan Angkinang; dan Perencanaan Pembangunan Kantor Kecamatan Daha Selatan
		KIB C	6.878.747.873,67	Rekonstruksi Jalan Banua Kambang Kec. Simpur; Peningkatan Ruas Jalan Taniran Tengah - Taniran Selatan Kec. Angkinang; Peningkatan Jalan Hamak Timur - Umpaya Kec. Telaga Langsat; Pembangunan Jembatan 1 Wawaran Desa Sungai Kupang Kec. Kandangan; Peningkatan Jalan

No	SKPD	Mutasi ke	Nilai (Rp)	Keterangan
				Loklahung-Kamawakan Kec. Loksado; masing-masing beserta Jasa Perencanaan, Pengawasan, Honorarium PPK dan PBJ
5	Dinas Perumahan Rakyat, Kawasan Pemukiman dan Lingkungan Hidup	KIB D	133.690.919,00	Perencanaan Penataan PSU Perum. Griya Intan Amandit dan Berlian Syariah Borneo
6	Badan Penanggulangan Bencana Daerah	KIB D	687.410.000,00	Perencanaan Rekonstruksi Pemasangan Turap Desa Pandulangan, Peninggian Jalan Desa Batu Laki, Jembatan Batu Tumbuk Desa Batu Laki, Jembatan Sungai Taraban Desa Batu Laki, dan Perencanaan Penataan Ruang dan Jasa Perencanaan Wilayah
7	Dinas Perdagangan	KIB D	252.118.000,00	Perencanaan Pasar Rakyat Terpadu, Pasar Batang Kulur; dan Peningkatan Pasar Agrobisnis Taniran; beserta Honor PPK dan PBJ
8	Bagian Umum Sekretariat Daerah	KIB D	59.999.800,00	Perencanaan Rehabilitasi Pendopo Wabup dan Rumah Jabatan Wabup HSS; dan Perencanaan Rehabilitasi Lapangan Tugu
Jumlah			**19.024.790.252,67**	

Rincian mutasi dari aset tetap KDP ke aset tetap gedung dan bangunan dan aset tetap jalan, jaringan dan irigasi berupa pekerjaan yang sudah selesai maupun perencanaan yang telah selesai pengerjaan fisiknya baik yang membentuk aset baru atau mengapitalisasi aset yang sudah ada adalah sebagai berikut:

Tabel 5.3.122 Rincian Mutasi Aset Tetap KDP ke Gedung dan Bangunan per SKPD

No	SKPD	Kegiatan	Sub Nilai (Rp)	Nilai (Rp)
1	Dinas Kesehatan	Perencanaan Relokasi Puskesmas Kaliring	80.650.000,00	**497.349.280,00**
		Perencanaan Poskesdes Lungau	50.339.000,00	
		Perencanaan Rehabilitasi Poskesdes Bariang	49.967.000,00	
		Perencanaan Pembangunan Pustu Paharangan	50.226.280,00	
		Perencanaan Rehabilitasi Pustu Gambah Dalam beserta Honorarium PPK dan PBJ	49.967.000,00	
		Perencanaan Pustu Baruh Kambang beserta Honorarium PPK dan PBJ	30.550.000,00	
		Perencanaan Relokasi Puskesmas Batang Kulur beserta Honorarium PPK dan PBJ	100.850.000,00	
		Perencanaan Pembangunan Puskesmas Bamban beserta Honorarium PPK dan PBJ	84.800.000,00	
2	RSUD Brigjend. H. Hasan Basry	Rehabilitasi Eks Ruang Inap Anak	3.939.410.079,01	**3.939.410.079,01**
3	RSUD Daha Sejahtera	Perencanaan Review Masterplan	98.500.000,00	**675.970.000,00**

No	SKPD	Kegiatan	Sub Nilai (Rp)	Nilai (Rp)
		Perencanaan Pembangunan Gedung Baru RS	479.790.000,00	
		Perencanaan Rehab Gedung Rawat Inap	97.680.000,00	
4	Dinas Pekerjaan Umum dan Tata Ruang	Pembangunan Kantor Kecamatan Angkinang beserta Jasa Pengawasan, Honorarium PPK, Pembantu PPK, PBJ, Tim Teknis, Tim Ahli; dan SPPD	5.751.692.075,99	**5.851.034.300,99**
		Perencanaan Pembangunan Kantor Kecamatan Daha Selatan	99.342.225,00	
5	Dinas Perdagangan	Perencanaan Peningkatan Pasar Batang Kulur kecamatan Sungai Raya beserta Honorarium PPK dan PBJ	50.650.500,00	**252.118.000,00**
		Perencanaan Pasar Rakyat Terpadu Kecamatan Kandangan beserta Honorarium PPK dan PBJ	100.761.500,00	
		Perencanaan Pasar Agrobisnis Taniran	100.706.000,00	
6	Bagian Umum Sekretariat Daerah	Perencanaan Rehabilitasi Pendopo dan Rumah Jabatan Wakil Bupati HSS	39.999.900,00	**59.999.800,00**
		Perencanaan Rehabilitasi Lapangan Tugu	19.999.900,00	
Jumlah			**11.275.881.460,00**	

Tabel 5.3.123 Rincian Mutasi Aset Tetap KDP ke Jalan, Jaringan dan Irigasi per SKPD

No	SKPD	Kegiatan	Sub Nilai (Rp)	Nilai (Rp)
1	RSUD Daha Sejahtera	Jasa Konstruksi Revisi RS Pratama Tahun 2015	49.060.000,00	**49.060.000,00**
2	Dinas Pekerjaan Umum dan Tata Ruang	Rekonstruksi jalan Banua Kambang Kec. Simpur	1.319.579.593,33	**6.878.747.873,67**
		Peningkatan ruas jalan Taniran Tengah - Taniran Selatan Kec. Angkinang	1.314.086.174,67	
		Peningkatan jalan Hamak Timur - Umpaya Kec. Telaga Langsat	1.628.504.057,09	
		Pembangunan Jembatan 1 Wawaran Desa Sungai Kupang Kec. Kandangan	1.887.293.848,58	
		Perencanaan Perluasan SPAM Jaringan Perpipaan Ds Amawang Kiri Muka Kecamatan Kandangan	99.856.600,00	
		Peningkatan Jalan Loklahung-Kamawakan Kec. Loksado	629.427.600,00	
3	Dinas Perumahan Rakyat,	Perencanaan Penataan PSU Perumahan Griya Intan Amandit	39.257.270,00	**133.690.919,00**

No	SKPD	Kegiatan	Sub Nilai (Rp)	Nilai (Rp)
	Kawasan Pemukiman dan Lingkungan Hidup	Perencanaan Penataan PSU Perumahan Berlian Syariah Borneo	94.433.649,00	
4	Badan Penanggulangan Bencana Daerah	Perencanaan Rekonstruksi Jalan/Pemasangan Turap Desa Pandulangan	69.597.000,00	**687.410.000,00**
		Perencanaan Rekonstruksi Peninggian Jalan Desa Batu Laki RT.03	99.234.000,00	
		Perencanaan Rekonstruksi Jembatan Batu Tumbuk Desa Batu Laki RT.03	99.345.000,00	
		Perencanaan Rekonstruksi Jembatan Sungai Taraban Desa Batu Laki Rt 04	99.234.000,00	
		Perencanaan Penataan Ruang dan Jasa Perencanaan Wilayah	320.000.000,00	
Jumlah			**7.748.908.792,67**	

3. Koreksi Pengurangan sebesar Rp654.823.980,17 dengan rincian sebagai berikut:

Tabel 5.3.124 Rincian Koreksi Pengurangan Aset Tetap Konstruksi Dalam Pengerjaan per SKPD

No	SKPD	Nilai (Rp)	Keterangan
1	Dinas Pekerjaan Umum dan Tata Ruang	232.325.052,59	Reklasifikasi ke Piutang Pendapatan dari Pengembalian Kelebihan Pembayaran Belanja Modal berupa Kekurangan Volume pada 4 Paket Pekerjaan
		420.193.585,97	Reklasifikasi ke Aset Tetap Lainnya TGR atas Kelebihan Pembayaran Belanja Modal berupa Kekurangan Volume pada 3 Paket Pekerjaan
2	Inspektorat Daerah	2.305.341,61	Reklasifikasi ke Piutang Pendapatan dari Pengembalian Kelebihan Pembayaran Belanja Modal berupa Kekurangan Volume pada 1 Paket Pekerjaan
Jumlah		**654.823.980,17**	

5.3.1.3.7 Akumulasi Penyusutan

31 Desember 2025 (Rp)	31 Desember 2024 (Rp)
2.116.572.898.315,29	**1.774.274.233.363,24**

Akumulasi penyusutan diatur dalam Peraturan Bupati Hulu Sungai Selatan Nomor 63 Tahun 2021 tentang Perubahan Keempat atas Peraturan Bupati Nomor 15 Tahun 2014 tentang Kebijakan Akuntansi Pemerintah Kabupaten Hulu Sungai Selatan. Perhitungan penyusutan aset tetap dihitung dengan metode garis lurus dengan masing-masing masa manfaat yang diatur dalam Peraturan Bupati Nomor 27 Tahun 2021 tentang Masa Manfaat dan Penyusutan Barang Milik Daerah.

Saldo Akumulasi Penyusutan per 31 Desember 2025 dan 2024 masing-masing sebesar Rp2.116.572.898.315,29 dan Rp1.774.274.233.363,24. Saldo akumulasi penyusutan TA 2025 berasal dari perhitungan akumulasi penyusutan aset tetap tahun 2024 ditambah beban penyusutan selama tahun 2025 dan koreksi penambahan

lainnya dikurangi akumulasi penyusutan aset tetap yang dihapuskan dan koreksi pengurangan lainnya.

Tabel 5.3.125 Rincian Akumulasi Penyusutan per SKPD

No	SKPD	31 Desember 2025 (Rp)	31 Desember 2024 (Rp)
1	Dinas Pendidikan dan Kebudayaan	(161.709.411.471,15)	(151.760.663.267,51)
2	Dinas Kesehatan	(11.274.844.484,53)	(9.049.431.122,00)
3	RSUD Hasan Basry Kandangan	(263.802.754.414,88)	(237.439.841.957,00)
4	RSUD Daha Sejahtera	(24.425.463.225,66)	(19.257.383.723,00)
5	Puskesmas Pasungkan	(3.072.019.407,43)	(2.674.148.349,00)
6	Puskesmas Telaga Langsat	(4.888.537.347,40)	(7.108.979.555,00)
7	Puskesmas Negara	(11.118.483.518,62)	(9.978.294.966,00)
8	Puskesmas Loksado	(4.174.954.144,84)	(3.502.201.064,00)
9	Puskesmas Gambah	(3.185.883.860,80)	(2.650.148.775,00)
10	Puskesmas Bajayau	(5.059.715.966,51)	(4.203.570.317,00)
11	Puskesmas Padang Batung	(4.069.417.482,21)	(3.372.981.388,00)
12	Puskesmas Wasah	(2.465.459.392,65)	(2.173.387.969,00)
13	Puskesmas Kalumpang	(3.363.385.181,00)	(2.904.078.537,00)
14	Puskesmas Sungai Raya	(3.464.045.378,49)	(5.712.019.056,00)
15	Puskesmas Sungai Pinang	(2.975.614.289,60)	(2.630.212.926,00)
16	Puskesmas Bamban	(1.950.422.008,47)	(1.765.578.588,00)
17	Puskesmas Kaliring	(3.492.959.208,19)	(2.276.249.306,00)
18	Puskesmas Jambu Hilir	(4.601.459.992,32)	(4.221.330.429,00)
19	Puskesmas Bayanan	(4.703.959.204,11)	(4.885.441.096,00)
20	Puskesmas Malinau	(2.847.794.370,01)	(2.492.667.093,00)
21	Puskesmas Simpur	(4.231.566.750,88)	(4.266.925.996,00)
22	Puskesmas Kandangan	(5.272.943.519,85)	(4.310.442.591,00)
23	Puskesmas Baruh Jaya	(2.111.159.885,00)	(1.898.052.669,00)
24	Puskesmas Batang Kulur	(2.796.850.695,48)	(2.428.626.438,00)
25	Puskesmas Angkinang	(5.208.536.265,10)	(4.419.526.628,00)
26	Dinas Pekerjaan Umum dan Tata Ruang	(1.137.368.060.120,10)	(893.302.291.664,73)
27	Dinas Perumahan Rakyat KP dan LH	(134.524.954.513,85)	(117.536.962.033,00)
28	Badan Penanggulangan Bencana Daerah	(4.129.307.900,66)	(3.688.897.275,00)
29	Satuan Polisi Pamong Praja	(5.597.918.514,11)	(3.973.604.885,00)
30	Dinas Sosial	(6.183.493.169,70)	(5.356.451.820,00)
31	Dinas Kependudukan dan Pencatatan Sipil	(3.369.054.829,80)	(2.913.168.010,00)
32	Dinas Pemberdayaan Masy. Desa	(1.602.518.276,78)	(1.232.934.367,00)
33	Dinas Perhubungan	(19.456.142.801,04)	(20.348.870.667,00)
34	Dinas Komunikasi dan Informatika	(15.322.493.734,98)	(12.826.355.121,00)
35	Dinas Tenaga Kerja, Koperasi dan UKP	(5.297.289.308,26)	(5.064.901.000,00)
36	Dinas Penanaman Modal dan PTSP	(3.384.199.426,30)	(3.016.307.567,00)
37	Dinas Pemuda Olahraga dan Pariwisata	(30.450.762.319,25)	(23.767.445.318,00)
38	Dinas Perpustakaan dan Kearsipan	(4.611.150.001,03)	(3.632.042.252,00)
39	Dinas Pengendalian Penduduk, KB, PP dan PA	(6.031.026.443,27)	(5.641.504.471,00)
40	Dinas Ketahanan Pangan	(1.954.986.267,79)	(1.748.161.434,00)

No	SKPD	31 Desember 2025 (Rp)	31 Desember 2024 (Rp)
41	Dinas Perikanan	(8.127.779.657,65)	(6.793.238.573,00)
42	Dinas Pertanian	(28.424.872.562,88)	(26.871.489.488,00)
43	Dinas Perdagangan	(44.077.842.563,78)	(38.940.437.734,00)
44	Sekretariat Daerah	(42.175.583.531,47)	(39.439.530.547,00)
45	Sekretariat DPRD	(10.545.174.326,65)	(8.841.232.713,00)
46	Badan Perencanaan Pembangunan, Penelitian dan Pengembangan Daerah	(1.646.329.921,01)	(1.340.515.436,00)
47	Badan Pengelolaan Keuangan dan Pendapatan Daerah	(12.207.024.566,91)	(11.048.898.158,00)
48	Badan Kepegawaian dan Pengembangan Sumber Daya Manusia	(4.501.672.942,76)	(3.853.497.817,00)
49	Inspektorat Kabupaten	(3.134.263.568,45)	(2.693.528.225,00)
50	Kecamatan Padang Batung	(2.551.784.715,53)	(2.316.863.508,00)
51	Kecamatan Kandangan	(3.214.154.782,82)	(3.116.942.576,00)
52	Kelurahan Kandangan Utara	(932.030.461,24)	(803.248.154,00)
53	Kelurahan Kandangan Kota	(837.176.604,35)	(776.639.953,00)
54	Kelurahan Kandangan Barat	(838.620.842,31)	(767.067.147,00)
55	Kelurahan Jambu Hilir	(922.963.638,54)	(854.209.674,00)
56	Kecamatan Loksado	(1.955.186.846,51)	(1.718.276.112,00)
57	Kecamatan Kalumpang	(2.598.518.858,29)	(2.282.631.339,00)
58	Kecamatan Daha Barat	(2.237.482.874,34)	(2.037.054.247,00)
59	Kecamatan Telaga Langsat	(2.065.857.029,35)	(1.857.315.039,00)
60	Kecamatan Simpur	(2.513.495.338,62)	(2.158.744.548,00)
61	Kecamatan Angkinang	(2.421.337.299,08)	(2.389.524.859,00)
62	Kecamatan Daha Utara	(3.196.942.059,82)	(3.036.826.167,00)
63	Kecamatan Daha Selatan	(6.873.974.639,62)	(6.266.813.443,00)
64	Kecamatan Sungai Raya	(1.969.687.239,34)	(1.713.163.381,00)
65	Badan Kesatuan Bangsa dan Politik	(1.052.142.351,87)	(924.462.835,00)
Jumlah		**(2.116.572.898.315,29)**	**(1.774.274.233.363,24)**

Adapun rincian akumulasi penyusutan per jenis aset tetap yang disusutkan adalah sebagai berikut:

Tabel 5.3.126 Rincian Akumulasi Penyusutan per Jenis Aset Tetap

No	SKPD	Akumulasi Penyusutan (Rp)				31 Desember 2025 (Rp)
		Peralatan dan Mesin	Gedung dan Bangunan	Jalan, Jaringan dan Irigasi	Aset Tetap Lainnya	
1	Dinas Pendidikan dan Kebudayaan	(77.906.105.522,51)	(83.250.195.737,26)	(384.776.379,38)	(168.333.832,00)	(161.709.411.471,15)
2	Dinas Kesehatan	(7.321.303.494,00)	(3.895.273.767,78)	(58.267.222,75)	0,00	(11.274.844.484,53)
3	RSUD Brigjend. H. Hasan Basry	(212.947.590.366,00)	(36.745.658.087,75)	(14.109.505.961,13)	0,00	(263.802.754.414,88)
4	RSUD Daha Sejahtera	(20.665.813.550,00)	(3.286.445.079,55)	(473.204.596,11)	0,00	(24.425.463.225,66)
5	Puskesmas Pasungkan	(2.197.937.581,00)	(836.853.314,97)	(37.228.511,46)	0,00	(3.072.019.407,43)
6	Puskesmas Telaga Langsat	(3.271.085.392,00)	(1.473.381.660,71)	(144.070.294,69)	0,00	(4.888.537.347,40)
7	Puskesmas Negara	(8.278.370.239,00)	(2.802.626.697,34)	(37.486.582,28)	0,00	(11.118.483.518,62)
8	Puskesmas Loksado	(2.908.527.287,00)	(1.258.881.707,49)	(7.545.150,35)	0,00	(4.174.954.144,84)
9	Puskesmas Gambah	(2.101.548.927,00)	(1.081.691.312,44)	(2.643.621,36)	0,00	(3.185.883.860,80)
10	Puskesmas Bajayau	(3.739.001.248,00)	(1.286.028.991,09)	(34.685.727,42)	0,00	(5.059.715.966,51)

No	SKPD	Akumulasi Penyusutan (Rp)				31 Desember 2025 (Rp)
		Peralatan dan Mesin	Gedung dan Bangunan	Jalan, Jaringan dan Irigasi	Aset Tetap Lainnya	
11	Puskesmas Padang Batung	(2.465.150.053,00)	(1.599.696.265,58)	(4.571.163,63)	0,00	(4.069.417.482,21)
12	Puskesmas Wasah	(1.773.844.661,00)	(683.131.448,30)	(8.483.283,35)	0,00	(2.465.459.392,65)
13	Puskesmas Kalumpang	(2.458.344.585,00)	(895.508.813,36)	(9.531.782,64)	0,00	(3.363.385.181,00)
14	Puskesmas Sungai Raya	(2.364.609.021,00)	(1.080.909.011,12)	(18.527.346,37)	0,00	(3.464.045.378,49)
15	Puskesmas Sungai Pinang	(2.291.596.033,00)	(611.643.901,84)	(72.374.354,76)	0,00	(2.975.614.289,60)
16	Puskesmas Bamban	(1.618.780.556,00)	(326.036.379,69)	(5.605.072,78)	0,00	(1.950.422.008,47)
17	Puskesmas Kaliring	(2.177.807.021,00)	(1.311.155.068,01)	(3.997.119,18)	0,00	(3.492.959.208,19)
18	Puskesmas Jambu Hilir	(3.237.361.091,00)	(1.211.077.846,43)	(153.021.054,89)	0,00	(4.601.459.992,32)
19	Puskesmas Bayanan	(3.631.531.650,00)	(1.051.847.921,19)	(20.579.632,92)	0,00	(4.703.959.204,11)
20	Puskesmas Malinau	(2.097.516.813,00)	(725.466.680,68)	(24.810.876,33)	0,00	(2.847.794.370,01)
21	Puskesmas Simpur	(2.947.887.218,00)	(1.063.774.928,25)	(219.904.604,63)	0,00	(4.231.566.750,88)
22	Puskesmas Kandangan	(3.832.228.109,00)	(1.251.840.292,15)	(188.875.118,70)	0,00	(5.272.943.519,85)
23	Puskesmas Baruh Jaya	(1.728.673.968,00)	(377.079.108,46)	(5.406.808,54)	0,00	(2.111.159.885,00)
24	Puskesmas Batang Kulur	(1.852.793.429,00)	(913.985.343,06)	(30.071.923,42)	0,00	(2.796.850.695,48)
25	Puskesmas Angkinang	(3.428.677.369,00)	(1.580.605.626,19)	(199.253.269,91)	0,00	(5.208.536.265,10)
26	Dinas Pekerjaan Umum dan Tata Ruang	(12.670.515.934,00)	(13.826.308.250,89)	(1.110.871.235.935,21)	0,00	(1.137.368.060.120,10)
27	Dinas Perumahan Rakyat, Kawasan Pemukiman dan Lingkungan Hidup	(42.544.174.611,00)	(10.031.965.378,16)	(81.948.814.524,69)	0,00	(134.524.954.513,85)
28	Badan Penanggulangan Bencana Daerah	(3.855.766.962,00)	(196.536.041,54)	(74.089.338,12)	(2.915.559,00)	(4.129.307.900,66)
29	Satuan Polisi Pamong Praja dan Pemadam Kebakaran	(5.327.013.954,00)	(270.904.560,11)	0,00	0,00	(5.597.918.514,11)
30	Dinas Sosial	(3.046.682.363,00)	(3.108.584.983,49)	(25.725.823,21)	(2.500.000,00)	(6.183.493.169,70)
31	Dinas Kependudukan dan Pencatatan Sipil	(3.207.435.321,00)	(153.041.960,69)	(8.577.548,11)	0,00	(3.369.054.829,80)
32	Dinas Pemberdayaan Masyarakat dan Desa	(1.210.347.550,00)	(382.445.101,33)	(9.725.625,45)	0,00	(1.602.518.276,78)
33	Dinas Perhubungan	(14.468.544.258,00)	(2.263.892.758,73)	(2.723.705.784,31)	0,00	(19.456.142.801,04)
34	Dinas Komunikasi dan Informatika	(14.975.994.176,00)	(281.039.736,18)	(65.459.822,80)	0,00	(15.322.493.734,98)
35	Dinas Tenaga Kerja, Koperasi, Usaha Kecil dan Perindustrian	(3.535.365.471,00)	(1.710.570.925,08)	(51.352.912,18)	0,00	(5.297.289.308,26)
36	Dinas Penanaman Modal dan Pelayanan Terpadu Satu Pintu	(2.900.725.551,00)	(472.665.039,32)	(10.808.835,98)	0,00	(3.384.199.426,30)
37	Dinas Pemuda Olahraga dan Pariwisata	(4.315.962.566,00)	(25.847.543.714,54)	(287.256.038,71)	0,00	(30.450.762.319,25)
38	Dinas Perpustakaan dan Kearsipan	(3.339.345.288,00)	(1.256.748.932,79)	(15.055.780,24)	0,00	(4.611.150.001,03)
39	Dinas Pengendalian Penduduk, Keluarga Berencana, Pemberdayaan Perempuan dan Perlindungan Anak	(4.386.253.138,00)	(1.632.726.460,68)	(12.046.844,59)	0,00	(6.031.026.443,27)
40	Dinas Ketahanan Pangan	(1.388.001.778,00)	(556.428.441,57)	(10.556.048,22)	0,00	(1.954.986.267,79)
41	Dinas Perikanan	(4.543.776.570,00)	(2.269.916.829,13)	(1.314.086.258,52)	0,00	(8.127.779.657,65)

No	SKPD	Akumulasi Penyusutan (Rp)				31 Desember 2025 (Rp)
		Peralatan dan Mesin	Gedung dan Bangunan	Jalan, Jaringan dan Irigasi	Aset Tetap Lainnya	
42	Dinas Pertanian	(11.753.020.981,00)	(9.781.367.146,22)	(6.890.484.435,66)	0,00	(28.424.872.562,88)
43	Dinas Perdagangan	(3.879.185.242,00)	(39.700.987.435,38)	(497.669.886,40)	0,00	(44.077.842.563,78)
44	Sekretariat Daerah	(34.205.412.069,00)	(7.537.482.216,64)	(431.444.245,83)	(1.245.000,00)	(42.175.583.531,47)
45	Sekretariat DPRD	(9.200.642.464,00)	(1.287.272.493,22)	(27.171.869,43)	(30.087.500,00)	(10.545.174.326,65)
46	Badan Perencanaan Pembangunan, Penelitian dan Pengembangan Daerah	(1.626.235.814,00)	0,00	(20.094.107,01)	0,00	(1.646.329.921,01)
47	Badan Pengelolaan Keuangan dan Pendapatan Daerah	(8.788.368.583,00)	(3.237.312.507,04)	(181.343.476,87)	0,00	(12.207.024.566,91)
48	Badan Kepegawaian dan Pengembangan Sumber Daya Manusia	(3.716.462.584,00)	(764.975.775,25)	(5.984.583,51)	(14.250.000,00)	(4.501.672.942,76)
49	Inspektorat Daerah	(2.559.796.558,00)	(521.843.687,01)	(52.623.323,44)	0,00	(3.134.263.568,45)
50	Kecamatan Padang Batung	(1.498.970.618,00)	(1.045.524.847,23)	(7.289.250,30)	0,00	(2.551.784.715,53)
51	Kecamatan Kandangan	(2.007.132.607,00)	(1.194.072.399,73)	(12.949.776,09)	0,00	(3.214.154.782,82)
52	Kelurahan Kandangan Utara	(680.199.390,00)	(237.919.678,97)	(13.911.392,27)	0,00	(932.030.461,24)
53	Kelurahan Kandangan Kota	(592.218.962,00)	(244.957.642,35)	0,00	0,00	(837.176.604,35)
54	Kelurahan Kandangan Barat	(741.365.872,00)	(93.054.447,40)	(4.200.522,91)	0,00	(838.620.842,31)
55	Kelurahan Jambu Hilir	(838.651.964,00)	(63.063.132,62)	(21.248.541,92)	0,00	(922.963.638,54)
56	Kecamatan Loksado	(1.324.049.167,00)	(629.155.071,31)	(1.982.608,20)	0,00	(1.955.186.846,51)
57	Kecamatan Kalumpang	(1.606.273.395,00)	(991.303.795,87)	(941.667,42)	0,00	(2.598.518.858,29)
58	Kecamatan Daha Barat	(1.467.277.426,00)	(761.428.724,87)	(8.776.723,47)	0,00	(2.237.482.874,34)
59	Kecamatan Telaga Langsat	(1.373.467.192,00)	(690.944.546,85)	(1.445.290,50)	0,00	(2.065.857.029,35)
60	Kecamatan Simpur	(1.422.682.484,00)	(1.073.235.028,13)	(17.577.826,49)	0,00	(2.513.495.338,62)
61	Kecamatan Angkinang	(1.185.989.066,00)	(1.235.348.233,08)	0,00	0,00	(2.421.337.299,08)
62	Kecamatan Daha Utara	(1.937.615.097,00)	(1.259.326.962,82)	0,00	0,00	(3.196.942.059,82)
63	Kecamatan Daha Selatan	(1.724.601.279,00)	(5.145.932.294,60)	(3.441.066,02)	0,00	(6.873.974.639,62)
64	Kecamatan Sungai Raya	(1.459.922.407,00)	(504.850.248,65)	(4.914.583,69)	0,00	(1.969.687.239,34)
65	Badan Kesatuan Bangsa dan Politik	(1.026.666.477,00)	(25.475.874,87)	0,00	0,00	(1.052.142.351,87)
Jumlah		**(601.576.198.372,51)**	**(292.888.948.295,03)**	**(1.221.888.419.756,75)**	**(219.331.891,00)**	**(2.116.572.898.315,29)**

Penjelasan lebih lanjut mengenai mutasi akumulasi masing-masing aset tetap adalah sebagai berikut:

	31 Desember 2025 (Rp)	31 Desember 2024 (Rp)
5.3.1.3.7.1 Akumulasi Penyusutan Peralatan dan Mesin	**601.576.198.372,51**	**537.472.217.265,51**

Saldo akumulasi penyusutan peralatan dan mesin per 31 Desember 2025 dan 2024 masing-masing sebesar Rp601.576.198.372,51 dan Rp537.472.217.265,51 dengan rincian sebagai berikut:

Tabel 5.3.127 Rincian Mutasi Penyusutan Peralatan dan Mesin per SKPD

No	SKPD	31 Desember 2024 (Rp)	Mutasi (Rp)		31 Desember 2025 (Rp)
			Penambahan	Pengurangan	
1	Dinas Pendidikan dan Kebudayaan	(72.025.537.534,51)	(5.880.567.988,00)	0,00	(77.906.105.522,51)
2	Dinas Kesehatan	(6.809.988.003,00)	(689.232.158,00)	177.916.667,00	(7.321.303.494,00)
3	RSUD Brigjend. H. Hasan Basry	(191.582.249.146,00)	(21.365.341.220,00)	0,00	(212.947.590.366,00)
4	RSUD Daha Sejahtera	(16.589.062.700,00)	(4.076.750.850,00)	0,00	(20.665.813.550,00)
5	Puskesmas Pasungkan	(1.979.774.297,00)	(218.163.284,00)	0,00	(2.197.937.581,00)
6	Puskesmas Telaga Langsat	(3.114.281.727,00)	(156.803.665,00)	0,00	(3.271.085.392,00)
7	Puskesmas Negara	(7.783.818.840,00)	(494.551.399,00)	0,00	(8.278.370.239,00)
8	Puskesmas Loksado	(2.625.336.739,00)	(283.190.548,00)	0,00	(2.908.527.287,00)
9	Puskesmas Gambah	(1.846.057.286,00)	(255.491.641,00)	0,00	(2.101.548.927,00)
10	Puskesmas Bajayau	(3.443.346.601,00)	(295.654.647,00)	0,00	(3.739.001.248,00)
11	Puskesmas Padang Batung	(2.166.463.649,00)	(312.681.404,00)	13.995.000,00	(2.465.150.053,00)
12	Puskesmas Wasah	(1.536.388.725,00)	(237.455.936,00)	0,00	(1.773.844.661,00)
13	Puskesmas Kalumpang	(2.138.382.672,00)	(319.961.913,00)	0,00	(2.458.344.585,00)
14	Puskesmas Sungai Raya	(2.079.760.700,00)	(284.848.321,00)	0,00	(2.364.609.021,00)
15	Puskesmas Sungai Pinang	(2.044.524.557,00)	(247.071.476,00)	0,00	(2.291.596.033,00)
16	Puskesmas Bamban	(1.440.381.667,00)	(178.398.889,00)	0,00	(1.618.780.556,00)
17	Puskesmas Kaliring	(1.878.670.377,00)	(299.136.644,00)	0,00	(2.177.807.021,00)
18	Puskesmas Jambu Hilir	(2.990.290.316,00)	(247.070.775,00)	0,00	(3.237.361.091,00)
19	Puskesmas Bayanan	(3.274.962.192,00)	(356.569.458,00)	0,00	(3.631.531.650,00)
20	Puskesmas Malinau	(1.862.837.553,00)	(234.679.260,00)	0,00	(2.097.516.813,00)
21	Puskesmas Simpur	(2.643.683.815,00)	(304.203.403,00)	0,00	(2.947.887.218,00)
22	Puskesmas Kandangan	(3.221.412.629,00)	(610.815.480,00)	0,00	(3.832.228.109,00)
23	Puskesmas Baruh Jaya	(1.533.255.879,00)	(195.418.089,00)	0,00	(1.728.673.968,00)
24	Puskesmas Batang Kulur	(1.657.275.359,00)	(223.508.070,00)	27.990.000,00	(1.852.793.429,00)
25	Puskesmas Angkinang	(3.201.853.422,00)	(226.823.947,00)	0,00	(3.428.677.369,00)
26	Dinas Pekerjaan Umum dan Tata Ruang	(11.400.680.410,00)	(1.269.835.524,00)	0,00	(12.670.515.934,00)
27	Dinas Perumahan Rakyat, Kawasan Pemukiman dan Lingkungan Hidup	(36.507.030.662,00)	(6.037.143.949,00)	0,00	(42.544.174.611,00)
28	Badan Penanggulangan Bencana Daerah	(3.511.563.908,00)	(344.203.054,00)	0,00	(3.855.766.962,00)
29	Satuan Polisi Pamong Praja dan Pemadam Kebakaran	(3.758.193.164,00)	(1.568.820.790,00)	0,00	(5.327.013.954,00)
30	Dinas Sosial	(2.665.497.039,00)	(381.185.324,00)	0,00	(3.046.682.363,00)
31	Dinas Kependudukan dan Pencatatan Sipil	(2.788.305.750,00)	(419.129.571,00)	0,00	(3.207.435.321,00)
32	Dinas Pemberdayaan Masyarakat dan Desa	(923.515.081,00)	(286.832.469,00)	0,00	(1.210.347.550,00)
33	Dinas Perhubungan	(14.002.761.363,00)	(871.299.427,00)	405.516.532,00	(14.468.544.258,00)
34	Dinas Komunikasi dan Informatika	(12.507.748.893,00)	(2.468.245.283,00)	0,00	(14.975.994.176,00)
35	Dinas Tenaga Kerja, Koperasi, Usaha Kecil dan Perindustrian	(3.287.146.577,00)	(248.218.894,00)	0,00	(3.535.365.471,00)
36	Dinas Penanaman Modal dan Pelayanan Terpadu Satu Pintu	(2.502.398.661,00)	(398.326.890,00)	0,00	(2.900.725.551,00)
37	Dinas Pemuda Olahraga dan Pariwisata	(3.775.125.209,00)	(540.837.357,00)	0,00	(4.315.962.566,00)
38	Dinas Perpustakaan dan Kearsipan	(2.801.558.201,00)	(537.787.087,00)	0,00	(3.339.345.288,00)
39	Dinas Pengendalian Penduduk, Keluarga Berencana, Pemberdayaan	(4.233.505.319,00)	(412.452.819,00)	259.705.000,00	(4.386.253.138,00)

No	SKPD	31 Desember 2024 (Rp)	Mutasi (Rp)		31 Desember 2025 (Rp)
			Penambahan	Pengurangan	
	Perempuan dan Perlindungan Anak				
40	Dinas Ketahanan Pangan	(1.255.190.991,00)	(132.810.787,00)	0,00	(1.388.001.778,00)
41	Dinas Perikanan	(4.190.262.045,00)	(353.514.525,00)	0,00	(4.543.776.570,00)
42	Dinas Pertanian	(11.022.996.045,00)	(730.024.936,00)	0,00	(11.753.020.981,00)
43	Dinas Perdagangan	(3.366.717.288,00)	(512.467.954,00)	0,00	(3.879.185.242,00)
44	Sekretariat Daerah	(30.129.463.809,00)	(4.662.745.641,00)	586.797.381,00	(34.205.412.069,00)
45	Sekretariat DPRD	(7.360.324.438,00)	(1.840.318.026,00)	0,00	(9.200.642.464,00)
46	Badan Perencanaan Pembangunan, Penelitian dan Pengembangan Daerah	(1.321.440.341,00)	(304.795.473,00)	0,00	(1.626.235.814,00)
47	Badan Pengelolaan Keuangan dan Pendapatan Daerah	(8.111.911.570,00)	(842.887.013,00)	166.430.000,00	(8.788.368.583,00)
48	Badan Kepegawaian dan Pengembangan Sumber Daya Manusia	(3.379.767.513,00)	(336.695.071,00)	0,00	(3.716.462.584,00)
49	Inspektorat Daerah	(2.053.993.073,00)	(505.803.485,00)	0,00	(2.559.796.558,00)
50	Kecamatan Padang Batung	(1.388.277.609,00)	(110.693.009,00)	0,00	(1.498.970.618,00)
51	Kecamatan Kandangan	(1.873.544.218,00)	(133.588.389,00)	0,00	(2.007.132.607,00)
52	Kelurahan Kandangan Utara	(605.947.026,00)	(74.252.364,00)	0,00	(680.199.390,00)
53	Kelurahan Kandangan Kota	(574.814.623,00)	(17.404.339,00)	0,00	(592.218.962,00)
54	Kelurahan Kandangan Barat	(687.874.649,00)	(53.491.223,00)	0,00	(741.365.872,00)
55	Kelurahan Jambu Hilir	(801.811.956,00)	(36.840.008,00)	0,00	(838.651.964,00)
56	Kecamatan Loksado	(1.207.175.957,00)	(116.873.210,00)	0,00	(1.324.049.167,00)
57	Kecamatan Kalumpang	(1.482.492.001,00)	(123.781.394,00)	0,00	(1.606.273.395,00)
58	Kecamatan Daha Barat	(1.339.430.649,00)	(127.846.777,00)	0,00	(1.467.277.426,00)
59	Kecamatan Telaga Langsat	(1.225.504.880,00)	(147.962.312,00)	0,00	(1.373.467.192,00)
60	Kecamatan Simpur	(1.318.590.440,00)	(104.092.044,00)	0,00	(1.422.682.484,00)
61	Kecamatan Angkinang	(1.067.046.203,00)	(118.942.863,00)	0,00	(1.185.989.066,00)
62	Kecamatan Daha Utara	(1.704.332.816,00)	(233.282.281,00)	0,00	(1.937.615.097,00)
63	Kecamatan Daha Selatan	(1.592.606.457,00)	(131.994.822,00)	0,00	(1.724.601.279,00)
64	Kecamatan Sungai Raya	(1.374.972.036,00)	(84.950.371,00)	0,00	(1.459.922.407,00)
65	Badan Kesatuan Bangsa dan Politik	(901.102.010,00)	(125.564.467,00)	0,00	(1.026.666.477,00)
Jumlah		**(537.472.217.265,51)**	**(65.742.331.687,00)**	**1.638.350.580,00**	**(601.576.198.372,51)**

Adapun rincian mutasi akumulasi penyusutan peralatan dan mesin selama tahun 2025 adalah sebagai berikut:

1. Mutasi penambahan penyusutan peralatan dan mesin sebesar Rp65.742.331.687,00 terdiri dari:
   - Mutasi masuk antar SKPD sebesar Rp1.638.350.580,00.
   - Beban penyusutan selama TA 2025 sebesar Rp64.103.981.107,00 (Penjelasan lebih lanjut mengenai beban penyusutan ada pada Bab Laporan Operasional).
2. Mutasi pengurangan penyusutan peralatan dan mesin sebesar Rp1.638.350.580,00 dikarenakan adanya mutasi keluar antar SKPD.

5.3.1.3.7.2 Akumulasi Penyusutan Gedung dan Bangunan	31 Desember 2025 (Rp)	31 Desember 2024 (Rp)
	292.888.948.295,03	**264.842.003.173,00**

Saldo akumulasi penyusutan gedung dan bangunan per 31 Desember 2025 dan 2024 masing-masing sebesar Rp292.888.948.295,03 dan Rp264.842.003.173,00 dengan rincian sebagai berikut:

Tabel 5.3.128 Rincian Mutasi Akumulasi Penyusutan Gedung dan Bangunan per SKPD

No	SKPD	31 Desember 2024 (Rp)	Mutasi (Rp)		31 Desember 2025 (Rp)
			Penambahan	Pengurangan	
1	Dinas Pendidikan dan Kebudayaan	(79.412.626.144,00)	(7.450.246.574,39)	3.612.676.981,13	(83.250.195.737,26)
2	Dinas Kesehatan	(2.185.467.006,00)	(1.709.806.761,78)	0,00	(3.895.273.767,78)
3	RSUD Brigjend. H. Hasan Basry	(33.700.087.711,00)	(4.401.936.848,90)	1.356.366.472,15	(36.745.658.087,75)
4	RSUD Daha Sejahtera	(2.492.796.832,00)	(793.648.247,55)	0,00	(3.286.445.079,55)
5	Puskesmas Pasungkan	(669.175.955,00)	(167.677.359,97)	0,00	(836.853.314,97)
6	Puskesmas Telaga Langsat	(3.870.880.929,00)	(133.423.671,54)	2.530.922.939,83	(1.473.381.660,71)
7	Puskesmas Negara	(2.170.853.590,00)	(631.773.107,34)	0,00	(2.802.626.697,34)
8	Puskesmas Loksado	(870.308.023,00)	(388.573.684,49)	0,00	(1.258.881.707,49)
9	Puskesmas Gambah	(801.739.850,00)	(279.951.462,44)	0,00	(1.081.691.312,44)
10	Puskesmas Bajayau	(738.678.899,00)	(547.350.092,09)	0,00	(1.286.028.991,09)
11	Puskesmas Padang Batung	(1.201.906.904,00)	(397.789.361,58)	0,00	(1.599.696.265,58)
12	Puskesmas Wasah	(629.317.181,00)	(54.059.022,96)	244.755,66	(683.131.448,30)
13	Puskesmas Kalumpang	(756.890.224,00)	(138.618.589,36)	0,00	(895.508.813,36)
14	Puskesmas Sungai Raya	(3.615.816.619,00)	(104.017.476,51)	2.638.925.084,39	(1.080.909.011,12)
15	Puskesmas Sungai Pinang	(530.930.916,00)	(80.712.985,84)	0,00	(611.643.901,84)
16	Puskesmas Bamban	(320.442.674,00)	(27.705.117,05)	22.111.411,36	(326.036.379,69)
17	Puskesmas Kaliring	(394.070.598,00)	(917.084.470,01)	0,00	(1.311.155.068,01)
18	Puskesmas Jambu Hilir	(1.099.700.871,00)	(128.644.912,03)	17.267.936,60	(1.211.077.846,43)
19	Puskesmas Bayanan	(1.586.468.293,00)	(115.547.213,80)	650.167.585,61	(1.051.847.921,19)
20	Puskesmas Malinau	(605.964.283,00)	(119.502.397,68)	0,00	(725.466.680,68)
21	Puskesmas Simpur	(1.446.659.920,00)	(124.433.629,56)	507.318.621,31	(1.063.774.928,25)
22	Puskesmas Kandangan	(918.645.474,00)	(333.194.818,15)	0,00	(1.251.840.292,15)
23	Puskesmas Baruh Jaya	(358.635.220,00)	(32.424.979,80)	13.981.091,34	(377.079.108,46)
24	Puskesmas Batang Kulur	(743.886.120,00)	(170.099.223,06)	0,00	(913.985.343,06)
25	Puskesmas Angkinang	(1.037.040.884,00)	(555.244.742,19)	11.680.000,00	(1.580.605.626,19)
26	Dinas Pekerjaan Umum dan Tata Ruang	(9.508.348.071,00)	(4.829.006.782,80)	511.046.602,91	(13.826.308.250,89)
27	Dinas Perumahan Rakyat, Kawasan Pemukiman dan Lingkungan Hidup	(8.738.225.454,00)	(1.297.558.802,74)	3.818.878,58	(10.031.965.378,16)
28	Badan Penanggulangan Bencana Daerah	(170.080.912,00)	(26.455.129,54)	0,00	(196.536.041,54)
29	Satuan Polisi Pamong Praja dan Pemadam Kebakaran	(215.411.721,00)	(55.492.839,11)	0,00	(270.904.560,11)
30	Dinas Sosial	(2.665.361.342,00)	(443.223.641,49)	0,00	(3.108.584.983,49)
31	Dinas Kependudukan dan Pencatatan Sipil	(117.050.237,00)	(35.991.723,69)	0,00	(153.041.960,69)
32	Dinas Pemberdayaan Masyarakat dan Desa	(300.558.161,00)	(81.886.940,33)	0,00	(382.445.101,33)
33	Dinas Perhubungan	(2.131.065.663,00)	(166.739.447,04)	33.912.351,31	(2.263.892.758,73)
34	Dinas Komunikasi dan Informatika	(257.502.690,00)	(30.415.262,52)	6.878.216,34	(281.039.736,18)

No	SKPD	31 Desember 2024 (Rp)	Mutasi (Rp)		31 Desember 2025 (Rp)
			Penambahan	Pengurangan	
35	Dinas Tenaga Kerja, Koperasi, Usaha Kecil dan Perindustrian	(1.724.313.395,00)	(172.015.482,60)	185.757.952,52	(1.710.570.925,08)
36	Dinas Penanaman Modal dan Pelayanan Terpadu Satu Pintu	(504.718.942,00)	(70.012.935,48)	102.066.838,16	(472.665.039,32)
37	Dinas Pemuda Olahraga dan Pariwisata	(19.736.557.436,00)	(6.110.986.278,54)	0,00	(25.847.543.714,54)
38	Dinas Perpustakaan dan Kearsipan	(816.859.907,00)	(439.889.025,79)	0,00	(1.256.748.932,79)
39	Dinas Pengendalian Penduduk, Keluarga Berencana, Pemberdayaan Perempuan dan Perlindungan Anak	(1.395.816.758,00)	(236.909.702,68)	0,00	(1.632.726.460,68)
40	Dinas Ketahanan Pangan	(491.242.214,00)	(65.186.227,57)	0,00	(556.428.441,57)
41	Dinas Perikanan	(1.391.002.121,00)	(878.914.708,13)	0,00	(2.269.916.829,13)
42	Dinas Pertanian	(9.322.706.706,00)	(680.560.321,64)	221.899.881,42	(9.781.367.146,22)
43	Dinas Perdagangan	(35.123.531.689,00)	(4.577.455.746,38)	0,00	(39.700.987.435,38)
44	Sekretariat Daerah	(8.908.035.270,00)	(941.365.111,72)	2.311.918.165,08	(7.537.482.216,64)
45	Sekretariat DPRD	(1.439.965.582,00)	(149.042.290,42)	301.735.379,20	(1.287.272.493,22)
46	Badan Pengelolaan Keuangan dan Pendapatan Daerah	(2.850.749.305,00)	(386.563.202,04)	0,00	(3.237.312.507,04)
47	Badan Kepegawaian dan Pengembangan Sumber Daya Manusia	(469.100.721,00)	(295.875.054,25)	0,00	(764.975.775,25)
48	Inspektorat Daerah	(591.751.362,00)	(39.628.012,92)	109.535.687,91	(521.843.687,01)
49	Kecamatan Padang Batung	(922.315.559,00)	(123.209.288,23)	0,00	(1.045.524.847,23)
50	Kecamatan Kandangan	(1.231.800.931,00)	(135.005.892,84)	172.734.424,11	(1.194.072.399,73)
51	Kelurahan Kandangan Utara	(194.889.084,00)	(43.030.594,97)	0,00	(237.919.678,97)
52	Kelurahan Kandangan Kota	(201.825.330,00)	(43.132.312,35)	0,00	(244.957.642,35)
53	Kelurahan Kandangan Barat	(75.746.487,00)	(17.307.960,40)	0,00	(93.054.447,40)
54	Kelurahan Jambu Hilir	(48.481.870,00)	(14.581.262,62)	0,00	(63.063.132,62)
55	Kecamatan Loksado	(509.136.519,00)	(120.018.552,31)	0,00	(629.155.071,31)
56	Kecamatan Kalumpang	(799.426.005,00)	(191.877.790,87)	0,00	(991.303.795,87)
57	Kecamatan Daha Barat	(689.574.799,00)	(74.918.340,60)	3.064.414,73	(761.428.724,87)
58	Kecamatan Telaga Langsat	(630.596.112,00)	(60.348.434,85)	0,00	(690.944.546,85)
59	Kecamatan Simpur	(826.034.219,00)	(247.200.809,13)	0,00	(1.073.235.028,13)
60	Kecamatan Angkinang	(1.322.478.656,00)	(137.563.313,14)	224.693.736,06	(1.235.348.233,08)
61	Kecamatan Daha Utara	(1.332.493.351,00)	(100.460.824,77)	173.627.212,95	(1.259.326.962,82)
62	Kecamatan Daha Selatan	(4.671.132.386,00)	(474.799.908,60)	0,00	(5.145.932.294,60)
63	Kecamatan Sungai Raya	(333.764.261,00)	(171.085.987,65)	0,00	(504.850.248,65)
64	Badan Kesatuan Bangsa dan Politik	(23.360.825,00)	(5.189.056,44)	3.074.006,57	(25.475.874,87)
Jumlah		**(264.842.003.173,00)**	**(43.774.371.749,26)**	**15.727.426.627,23**	**(292.888.948.295,03)**

Adapun rincian mutasi akumulasi penyusutan gedung dan bangunan selama tahun 2025 adalah sebagai berikut:

1. Mutasi penambahan penyusutan gedung dan bangunan sebesar Rp43.774.371.749,26 terdiri dari:
   - Koreksi saldo awal dikarenakan adanya penghitungan kembali atas akumulasi penyusutan sebesar Rp10.911.059.876,50.
   - Mutasi masuk antar SKPD sebesar Rp3.635.059.867,01.

- Beban penyusutan selama TA 2025 sebesar Rp29.228.252.005,75 (Penjelasan lebih lanjut mengenai beban penyusutan ada pada Bab Laporan Operasional).

2. Mutasi pengurangan penyusutan gedung dan bangunan sebesar Rp15.727.426.627,23 terdiri dari:
   - Koreksi saldo awal dikarenakan adanya penghitungan kembali atas akumulasi penyusutan sebesar Rp11.823.101.231,16 dan penyusutan yang dikeluarkan mengikuti akun aset tetap yang disajikan sebagai properti investasi sebesar Rp44.571.793.
   - Mutasi keluar antar SKPD sebesar Rp3.635.059.867,01.
   - Penghapusan sebesar Rp224.693.736,06 berupa bangunan gedung kantor, gudang, taman, ram disabilitas dan bag bunga pada Kecamatan Angkinang.

	31 Desember 2025 (Rp)	31 Desember 2024 (Rp)
5.3.1.3.7.3 Akumulasi Penyusutan Jalan, Jaringan dan Irigasi	**1.221.888.419.756,75**	**971.929.653.592,73**

Saldo akumulasi penyusutan jalan, jaringan dan irigasi per 31 Desember 2025 dan 2024 masing-masing sebesar Rp1.221.888.419.756,75 dan Rp971.929.653.592,73 dengan rincian sebagai berikut:

Tabel 5.3.129 Rincian Mutasi Akumulasi Penyusutan Jalan, Jaringan dan Irigasi per SKPD

No	SKPD	31 Desember 2024 (Rp)	Mutasi (Rp)		31 Desember 2025 (Rp)
			Penambahan	Pengurangan	
1	Dinas Pendidikan dan Kebudayaan	(313.522.757,00)	(73.847.493,31)	2.593.870,93	(384.776.379,38)
2	Dinas Kesehatan	(53.976.113,00)	(4.291.110,00)	0,25	(58.267.222,75)
3	RSUD Brigjend. H. Hasan Basry	(12.157.505.100,00)	(1.952.000.861,13)	0,00	(14.109.505.961,13)
4	RSUD Daha Sejahtera	(175.524.191,00)	(297.680.405,11)	0,00	(473.204.596,11)
5	Puskesmas Pasungkan	(25.198.097,00)	(12.030.414,46)	0,00	(37.228.511,46)
6	Puskesmas Telaga Langsat	(123.816.899,00)	(20.253.395,69)	0,00	(144.070.294,69)
7	Puskesmas Negara	(23.622.536,00)	(13.911.208,98)	47.162,70	(37.486.582,28)
8	Puskesmas Loksado	(6.556.302,00)	(988.848,35)	0,00	(7.545.150,35)
9	Puskesmas Gambah	(2.351.639,00)	(316.646,40)	24.664,04	(2.643.621,36)
10	Puskesmas Bajayau	(21.544.817,00)	(13.142.261,76)	1.351,34	(34.685.727,42)
11	Puskesmas Padang Batung	(4.610.835,00)	(542.001,00)	581.672,37	(4.571.163,63)
12	Puskesmas Wasah	(7.682.063,00)	(880.008,00)	78.787,65	(8.483.283,35)
13	Puskesmas Kalumpang	(8.805.641,00)	(1.068.821,88)	342.680,24	(9.531.782,64)
14	Puskesmas Sungai Raya	(16.441.737,00)	(2.824.878,36)	739.268,99	(18.527.346,37)
15	Puskesmas Sungai Pinang	(54.757.453,00)	(17.656.704,73)	39.802,97	(72.374.354,76)
16	Puskesmas Bamban	(4.754.247,00)	(930.272,40)	79.446,62	(5.605.072,78)
17	Puskesmas Kaliring	(3.508.331,00)	(488.788,18)	0,00	(3.997.119,18)
18	Puskesmas Jambu Hilir	(131.339.242,00)	(21.681.812,89)	0,00	(153.021.054,89)
19	Puskesmas Bayanan	(24.010.611,00)	(5.279.767,80)	8.710.745,88	(20.579.632,92)
20	Puskesmas Malinau	(23.865.257,00)	(2.574.799,32)	1.629.179,99	(24.810.876,33)
21	Puskesmas Simpur	(176.582.261,00)	(43.322.343,63)	0,00	(219.904.604,63)
22	Puskesmas Kandangan	(170.384.488,00)	(18.816.139,00)	325.508,30	(188.875.118,70)
23	Puskesmas Baruh Jaya	(6.161.570,00)	(554.801,64)	1.309.563,10	(5.406.808,54)

No	SKPD	31 Desember 2024 (Rp)	Mutasi (Rp)		31 Desember 2025 (Rp)
			Penambahan	Pengurangan	
24	Puskesmas Batang Kulur	(27.464.959,00)	(3.900.850,68)	1.293.886,26	(30.071.923,42)
25	Puskesmas Angkinang	(180.632.322,00)	(19.411.893,84)	790.945,93	(199.253.269,91)
26	Dinas Pekerjaan Umum dan Tata Ruang	(872.393.263.183,73)	(238.477.972.751,48)	0,00	(1.110.871.235.935,21)
27	Dinas Perumahan Rakyat, Kawasan Pemukiman dan Lingkungan Hidup	(72.291.705.917,00)	(9.657.108.607,69)	0,00	(81.948.814.524,69)
28	Badan Penanggulangan Bencana Daerah	(7.252.455,00)	(66.836.883,12)	0,00	(74.089.338,12)
29	Dinas Sosial	(23.093.439,00)	(2.632.384,21)	0,00	(25.725.823,21)
30	Dinas Kependudukan dan Pencatatan Sipil	(7.812.023,00)	(765.525,11)	0,00	(8.577.548,11)
31	Dinas Pemberdayaan Masyarakat dan Desa	(8.861.125,00)	(864.500,45)	0,00	(9.725.625,45)
32	Dinas Perhubungan	(4.215.043.641,00)	(193.636.878,60)	1.684.974.735,29	(2.723.705.784,31)
33	Dinas Komunikasi dan Informatika	(61.103.538,00)	(5.141.707,32)	785.422,52	(65.459.822,80)
34	Dinas Tenaga Kerja, Koperasi, Usaha Kecil dan Perindustrian	(53.441.028,00)	(3.165.169,26)	5.253.285,08	(51.352.912,18)
35	Dinas Penanaman Modal dan Pelayanan Terpadu Satu Pintu	(9.189.964,00)	(2.099.404,68)	480.532,70	(10.808.835,98)
36	Dinas Pemuda Olahraga dan Pariwisata	(255.762.673,00)	(55.979.748,36)	24.486.382,65	(287.256.038,71)
37	Dinas Perpustakaan dan Kearsipan	(13.624.144,00)	(1.431.636,24)	0,00	(15.055.780,24)
38	Dinas Pengendalian Penduduk, Keluarga Berencana, Pemberdayaan Perempuan dan Perlindungan Anak	(12.182.394,00)	(1.106.328,48)	1.241.877,89	(12.046.844,59)
39	Dinas Ketahanan Pangan	(1.728.229,00)	(8.827.819,22)	0,00	(10.556.048,22)
40	Dinas Perikanan	(1.211.974.407,00)	(102.111.851,52)	0,00	(1.314.086.258,52)
41	Dinas Pertanian	(6.525.786.737,00)	(371.785.763,76)	7.088.065,10	(6.890.484.435,66)
42	Dinas Perdagangan	(450.188.757,00)	(52.818.251,63)	5.337.122,23	(497.669.886,40)
43	Sekretariat Daerah	(400.786.468,00)	(31.208.283,24)	550.505,41	(431.444.245,83)
44	Sekretariat DPRD	(23.305.193,00)	(4.871.465,28)	1.004.788,85	(27.171.869,43)
45	Badan Perencanaan Pembangunan, Penelitian dan Pengembangan Daerah	(19.075.095,00)	(1.609.881,00)	590.868,99	(20.094.107,01)
46	Badan Pengelolaan Keuangan dan Pendapatan Daerah	(86.237.283,00)	(95.106.193,87)	0,00	(181.343.476,87)
47	Badan Kepegawaian dan Pengembangan Sumber Daya Manusia	(4.629.583,00)	(1.355.000,51)	0,00	(5.984.583,51)
48	Inspektorat Daerah	(47.783.790,00)	(4.839.533,44)	0,00	(52.623.323,44)
49	Kecamatan Padang Batung	(6.270.340,00)	(1.018.910,30)	0,00	(7.289.250,30)
50	Kecamatan Kandangan	(11.597.427,00)	(1.577.351,64)	225.002,55	(12.949.776,09)
51	Kelurahan Kandangan Utara	(2.412.044,00)	(11.904.169,58)	404.821,31	(13.911.392,27)
52	Kelurahan Kandangan Barat	(3.446.011,00)	(754.511,91)	0,00	(4.200.522,91)
53	Kelurahan Jambu Hilir	(3.915.848,00)	(17.332.693,92)	0,00	(21.248.541,92)
54	Kecamatan Loksado	(1.963.636,00)	(104.347,80)	85.375,60	(1.982.608,20)
55	Kecamatan Kalumpang	(713.333,00)	(228.334,42)	0,00	(941.667,42)
56	Kecamatan Daha Barat	(8.048.799,00)	(1.090.806,72)	362.882,25	(8.776.723,47)
57	Kecamatan Telaga Langsat	(1.214.047,00)	(231.246,48)	2,98	(1.445.290,50)
58	Kecamatan Simpur	(14.119.889,00)	(3.457.937,49)	0,00	(17.577.826,49)
59	Kecamatan Daha Selatan	(3.074.600,00)	(366.466,02)	0,00	(3.441.066,02)
60	Kecamatan Sungai Raya	(4.427.084,00)	(487.500,00)	0,31	(4.914.583,69)
Jumlah		**(971.929.653.592,73)**	**(251.710.226.373,29)**	**1.751.460.209,27**	**(1.221.888.419.756,75)**

Adapun rincian mutasi akumulasi penyusutan jalan, jaringan dan irigasi selama tahun 2025 adalah sebagai berikut:

1. Mutasi penambahan penyusutan jalan, jaringan dan irigasi sebesar Rp251.710.226.373,29 terdiri dari:
   - Koreksi saldo awal dikarenakan adanya penghitungan kembali atas akumulasi penyusutan sebesar Rp154.831.959.815,38.
   - Beban Penyusutan selama TA 2025 sebesar Rp96.878.266.557,91 (Penjelasan lebih lanjut mengenai beban penyusutan ada pada Bab Laporan Operasional).
2. Mutasi pengurangan penyusutan jalan, jaringan dan irigasi sebesar Rp1.751.460.209,27 merupakan koreksi saldo awal dikarenakan adanya penghitungan kembali atas akumulasi penyusutan.

	31 Desember 2025 (Rp)	31 Desember 2024 (Rp)
5.3.1.3.7.4 Akumulasi Penyusutan Aset Tetap Lainnya	**219.331.891,00**	**30.359.332,00**

Saldo akumulasi penyusutan aset tetap lainnya per 31 Desember 2025 dan 2024 masing-masing sebesar Rp219.331.891,00 dan Rp30.359.332,00. Penyusutan aset tetap lainnya dilakukan terhadap aset tetap lainnya selain buku, tanaman, dan hewan ternak. Oleh karena itu dilakukan koreksi terhadap saldo aset tetap lainnya dengan rincian sebagai berikut:

Tabel 5.3.130 Rincian Akumulasi Penyusutan Aset Tetap Lainnya per SKPD

No	SKPD	31 Desember 2024 (Rp)	Mutasi (Rp)		31 Desember 2025 (Rp)
			Penambahan	Pengurangan	
1	Dinas Pendidikan dan Kebudayaan	(8.976.832,00)	(159.357.000,00)	0,00	(168.333.832,00)
2	Badan Penanggulangan Bencana Daerah	0,00	(2.915.559,00)	0,00	(2.915.559,00)
3	Dinas Sosial	(2.500.000,00)	0,00	0,00	(2.500.000,00)
4	Sekretariat Daerah	(1.245.000,00)	0,00	0,00	(1.245.000,00)
5	Sekretariat DPRD	(17.637.500,00)	(12.450.000,00)	0,00	(30.087.500,00)
6	Badan Kepegawaian dan Pengembangan Sumber Daya Manusia	0,00	(14.250.000,00)	0,00	(14.250.000,00)
Jumlah		**(30.359.332,00)**	**(188.972.559,00)**	**0,00**	**(219.331.891,00)**

Mutasi penambahan penyusutan aset tetap lainnya sebesar Rp188.972.559,00 terdiri dari:

- Koreksi saldo awal dikarenakan adanya penghitungan kembali atas akumulasi penyusutan sebesar Rp169.888.000,00.
- Beban Penyusutan selama TA 2025 sebesar Rp19.084.559,00. (Penjelasan lebih lanjut mengenai beban penyusutan ada pada Bab Laporan Operasional).

	31 Desember 2025 (Rp)	31 Desember 2024 (Rp)
5.3.1.4 Dana Cadangan	**0,00**	**0,00**

Saldo Dana Cadangan pada Pemerintah Kabupaten Hulu Sungai Selatan per 31 Desember 2025 dan 2024 masing-masing sebesar Rp0,00. Dana cadangan disimpan di Bank Pemegang Kas Daerah yaitu Bank Kalsel dalam bentuk deposito berjangka.

Pemerintah Kabupaten Hulu Sungai Selatan tidak mengalokasikan dana cadangan selama tahun 2025.

5.3.1.5 Aset Lainnya

31 Desember 2025 (Rp)	31 Desember 2024 (Rp)
27.987.849.727,72	**111.083.974.256,99**

Aset lainnya terdiri dari tagihan jangka panjang, aset tidak berwujud, aset lain-lain, akumulasi amortisasi aset lainnya, akumulasi penyusutan aset lain-lain, dan kas yang dibatasi penggunaannya.

Saldo aset lainnya per tanggal 31 Desember 2025 dan 2024 masing-masing sebesar Rp27.987.849.727,72 dan Rp111.083.974.256,99 atau mengalami penurunan sebesar Rp83.096.124.529,27 atau 74,80% dari tahun 2024 dengan rincian sebagai berikut:

Tabel 5.3.131 Ringkasan Aset Lainnya

Aset Lainnya	31 Desember 2025 (Rp)	31 Desember 2024 (Rp)
Tagihan Jangka Panjang	587.052.682,67	1.672.825.587,39
Aset Tidak Berwujud	17.311.304.358,11	13.463.227.278,11
Aset Lain-Lain	50.862.365.274,60	51.529.054.715,60
Akumulasi Amortisasi Aset Tidak Berwujud	(4.030.839.720,20)	(4.869.008.797,11)
Akumulasi Penyusutan Aset Lain-lain	(37.105.514.056,92)	(40.993.566.024,00)
Kas Yang Dibatasi Penggunaannya	303.412.248,00	90.281.441.497,00
Jumlah Aset Lainnya	**27.987.849.727,72**	**111.083.974.256,99**

5.3.1.5.1 Tagihan Jangka Panjang

31 Desember 2025 (Rp)	31 Desember 2024 (Rp)
647.121.624,13	**1.672.825.587,39**

Saldo Tagihan jangka panjang per 31 Desember 2025 dan 2024 masing-masing sebesar Rp647.121.624,13 dan Rp1.672.825.587,39. Tagihan jangka panjang tahun 2025 merupakan tuntutan kerugian daerah atas kekurangan volume pekerjaan pada beberapa paket pekerjaan belanja modal gedung dan bangunan, belanja modal jalan, jaringan dan irigasi, dan konstruksi dalam pengerjaan yang belum dilakukan pembayaran/penyetoran oleh pihak ketiga ke kas daerah.

Tabel 5.3.132 Aset Lainnya – Tuntutan Ganti Kerugian Daerah per SKPD

No	SKPD	31 Desember 2025 (Rp)	31 Desember 2024 (Rp)
1	Dinas Pekerjaan Umum dan Tata Ruang	647.121.624,13	1.342.561.536,39
2	Sekretariat DPRD	0,00	330.264.051,00
	Jumlah	**647.121.624,13**	**1.672.825.587,39**

Tabel 5.3.133 Rincian TGR pada Dinas Pekerjaan Umum dan Tata Ruang

No	SKPD	Jenis Pekerjaan	Sub Nilai TGR (Rp)	Nilai TGR (Rp)
1	Dinas Pekerjaan Umum dan Tata Ruang	Pelebaran Ruas Jalan Gumbil - Masimpan Kec. Telaga Langsat, Pelebaran Ruas Jalan Ds. Pakuan Timur Kec. Telaga Langsat, dan Pelebaran Ruas Jalan Ds. Longawang Kec. Telaga Langsat	82.874.173,16	647.121.624,13

No	SKPD	Jenis Pekerjaan	Sub Nilai TGR (Rp)	Nilai TGR (Rp)
		Rekonstruksi Ruas Jalan Karya Bakti - Ds. Balimau Kec. Kandangan	142.713.564,63	
		Rehabilitasi Jalan Ruas Tabihi - Telaga Langsat Kec. Telaga Langsat	10.693.476,10	
		Rekonstruksi Ruas Jalan Niagara (Ds. Halunuk) - Ayan Kec. Loksado	410.840.410,24	
	Jumlah		**647.121.624,13**	**647.121.624,13**

5.3.1.5.2 Aset Tidak Berwujud

31 Desember 2025 (Rp)	31 Desember 2024 (Rp)
17.311.304.358,11	**13.463.227.278,11**

Aset tidak berwujud merupakan aset dalam bentuk *goodwill,* lisensi dan franchise, *software* dan dokumen kajian hasil penelitian maupun pendataan.

Saldo aset tidak berwujud per 31 Desember 2025 dan 2024 masing-masing sebesar Rp17.311.304.358,11 dan Rp13.463.227.278,11 atau mengalami kenaikan sebesar Rp3.848.077.080,00 atau 28,58% dari tahun 2024 dengan rincian sebagai berikut:

Tabel 5.3.134 Rincian Aset Tidak Berwujud per SKPD

No	SKPD	31 Desember 2025 (Rp)	31 Desember 2024 (Rp)
1	Dinas Pendidikan dan Kebudayaan	1.111.956.680,11	1.086.956.680,11
2	RSUD Brigjend. H. Hasan Basry	721.462.995,00	719.322.315,00
3	RSUD Daha Sejahtera	273.106.000,00	273.106.000,00
4	Puskesmas Pasungkan	86.361.500,00	86.361.500,00
5	Puskesmas Telaga Langsat	700.000,00	700.000,00
6	Puskesmas Negara	1.700.000,00	1.700.000,00
7	Puskesmas Loksado	52.178.000,00	700.000,00
8	Puskesmas Gambah	700.000,00	700.000,00
9	Puskesmas Bajayau	51.106.000,00	51.106.000,00
10	Puskesmas Padang Batung	700.000,00	700.000,00
11	Puskesmas Wasah	700.000,00	700.000,00
12	Puskesmas Kalumpang	700.000,00	700.000,00
13	Puskesmas Sungai Raya	700.000,00	700.000,00
14	Puskesmas Bamban	52.067.000,00	700.000,00
15	Puskesmas Kaliring	51.750.500,00	51.750.500,00
16	Puskesmas Bayanan	50.428.000,00	700.000,00
17	Puskesmas Malinau	700.000,00	700.000,00
18	Puskesmas Simpur	700.000,00	700.000,00
19	Puskesmas Kandangan	700.000,00	700.000,00
20	Puskesmas Baruh Jaya	700.000,00	700.000,00
21	Puskesmas Batang Kulur	49.617.000,00	0,00
22	Puskesmas Angkinang	700.000,00	700.000,00
23	Dinas Pekerjaan Umum dan Tata Ruang	9.498.635.570,00	6.698.053.670,00
24	Dinas Perumahan Rakyat, Kawasan Pemukiman dan Lingkungan Hidup	1.787.401.792,00	1.536.451.792,00

No	SKPD	31 Desember 2025 (Rp)	31 Desember 2024 (Rp)
25	Dinas Sosial	9.850.000,00	9.850.000,00
26	Dinas Kependudukan dan Pencatatan Sipil	10.500.000,00	10.500.000,00
27	Dinas Perhubungan	10.000.000,00	10.000.000,00
28	Dinas Komunikasi dan Informatika	212.508.000,00	212.508.000,00
29	Dinas Tenaga Kerja, Koperasi, Usaha Kecil dan Perindustrian	14.630.000,00	14.630.000,00
30	Dinas Penanaman Modal dan Pelayanan Terpadu Satu Pintu	190.759.000,00	190.759.000,00
31	Dinas Pemuda Olahraga dan Pariwisata	111.825.000,00	111.825.000,00
32	Dinas Perpustakaan dan Kearsipan	384.006.772,00	374.006.772,00
33	Dinas Perikanan	100.000.000,00	100.000.000,00
34	Dinas Perdagangan	127.074.000,00	28.950.000,00
35	Sekretariat Daerah	130.333.000,00	130.333.000,00
36	Sekretariat DPRD	238.875.000,00	3.000.000,00
37	Badan Perencanaan Pembangunan, Penelitian dan Pengembangan Daerah	557.594.749,00	557.594.749,00
38	Badan Pengelolaan Keuangan dan Pendapatan Daerah	1.233.367.800,00	1.010.152.300,00
39	Badan Kepegawaian dan Pengembangan Sumber Daya Manusia	184.510.000,00	184.510.000,00
Jumlah		**17.311.304.358,11**	**13.463.227.278,11**

Adapun rincian jenis aset tidak berwujud pada masing-masing SKPD adalah sebagai berikut:

Tabel 5.3.135 Daftar Rincian Jenis Aset Tidak Berwujud

No	SKPD	Jenis ATB (Rp)			Jumlah (Rp)
		Lisensi dan Frenchise	Software	Kajian	
1	Dinas Pendidikan	0,00	1.086.956.680,11	25.000.000,00	1.111.956.680,11
2	RSUD Brigjend. H. Hasan Basry	17.880.645,00	96.534.350,00	607.048.000,00	721.462.995,00
3	RSUD Daha Sejahtera	0,00	0,00	273.106.000,00	273.106.000,00
4	Puskesmas Pasungkan	0,00	700.000,00	85.661.500,00	86.361.500,00
5	Puskesmas Telaga Langsat	0,00	700.000,00	0,00	700.000,00
6	Puskesmas Negara	0,00	1.700.000,00	0,00	1.700.000,00
7	Puskesmas Loksado	0,00	700.000,00	51.478.000,00	52.178.000,00
8	Puskesmas Gambah	0,00	700.000,00	0,00	700.000,00
9	Puskesmas Bajayau	0,00	0,00	51.106.000,00	51.106.000,00
10	Puskesmas Padang Batung	0,00	700.000,00	0,00	700.000,00
11	Puskesmas Wasah	0,00	700.000,00	0,00	700.000,00
12	Puskesmas Kalumpang	0,00	700.000,00	0,00	700.000,00
13	Puskesmas Sungai Raya	0,00	700.000,00	0,00	700.000,00
14	Puskesmas Bamban	0,00	700.000,00	51.367.000,00	52.067.000,00
15	Puskesmas Kaliring	0,00	700.000,00	51.050.500,00	51.750.500,00
16	Puskesmas Bayanan	0,00	700.000,00	49.728.000,00	50.428.000,00
17	Puskesmas Malinau	0,00	700.000,00	0,00	700.000,00
18	Puskesmas Simpur	0,00	700.000,00	0,00	700.000,00
19	Puskesmas Kandangan	0,00	700.000,00	0,00	700.000,00
20	Puskesmas Baruh Jaya	0,00	700.000,00	0,00	700.000,00
21	Puskesmas Batang Kulur	0,00	0,00	49.617.000,00	49.617.000,00

No	SKPD	Jenis ATB (Rp)			Jumlah (Rp)
		Lisensi dan Frenchise	Software	Kajian	
22	Puskesmas Angkinang	0,00	700.000,00	0,00	700.000,00
23	Dinas Pekerjaan Umum dan Tata Ruang	0,00	150.806.000,00	9.347.829.570,00	9.498.635.570,00
24	Dinas Perumahan Rakyat Kawasan Pemukiman dan Lingkungan Hidhup	0,00	49.713.000,00	1.737.688.792,00	1.787.401.792,00
25	Dinas Sosial	0,00	9.850.000,00	0,00	9.850.000,00
26	Dinas Kependudukan dan Catatan Sipil	0,00	10.500.000,00	0,00	10.500.000,00
27	Dinas Perhubungan	0,00	10.000.000,00	0,00	10.000.000,00
28	Dinas Komunikasi dan Informatika	0,00	212.508.000,00	0,00	212.508.000,00
29	Dinas Tenaga Kerja, Koperasi, Usaha Kecil Menengah dan Perindustrian	0,00	14.630.000,00	0,00	14.630.000,00
30	Dinas Penanaman Modal dan Pelayanan Terpadu Satu Pintu	0,00	190.759.000,00	0,00	190.759.000,00
31	Dinas Pemuda Olahraga dan Pariwisata	0,00	14.850.000,00	96.975.000,00	111.825.000,00
32	Dinas Perpustakaan dan Kearsipan	0,00	384.006.772,00	0,00	384.006.772,00
33	Dinas Perikanan	0,00	0,00	100.000.000,00	100.000.000,00
34	Dinas Perdagangan	0,00	28.950.000,00	98.124.000,00	127.074.000,00
35	Sekretariat Daerah	0,00	130.333.000,00	0,00	130.333.000,00
36	Sekretariat DPRD	0,00	238.875.000,00	0,00	238.875.000,00
37	Badan Perencanaan Pembangunan, Penelitian dan Pengembangan Daerah	0,00	557.594.749,00	0,00	557.594.749,00
38	Badan Pengelolaan Keuangan dan Pendapatan Daerah	15.151.500,00	1.019.702.300,00	198.514.000,00	1.233.367.800,00
39	Badan Pengelolaan Keuangan dan Pendapatan Daerah	0,00	184.510.000,00	0,00	184.510.000,00
Jumlah		**33.032.145,00**	**4.403.978.851,11**	**12.874.293.362,00**	**17.311.304.358,11**

Rincian jenis aset tidak berwujud per SKPD dapat dilihat pada ***Lampiran 20*** pada laporan ini.

Adapun rincian mutasi aset tidak berwujud selama tahun 2025 adalah sebagai berikut:

Tabel 5.3.136 Rincian Mutasi Aset Tidak Berwujud

Uraian	Jumlah (Rp)
Saldo Awal Per 1 Januari 2025	13.463.227.278,11
Penambahan Aset Lainnya - ATB Tahun 2025	4.050.267.080,00
Pengurangan Aset Lainnya - ATB Tahun 2025	(202.190.000,00)
Saldo Akhir Per 31 Desember 2025	**17.311.304.358,11**

A. Penambahan Aset Tidak Berwujud

Penambahan aset tidak berwujud sebesar Rp4.050.267.080,00 terdiri atas beberapa komponen sebagai berikut:

1. Realisasi belanja modal pada LRA sebesar Rp245.425.000,00 merupakan realisasi belanja modal seluruh SKPD di Lingkungan Pemerintah Kabupaten Hulu Sungai Selatan yang terdapat pada:
   - Sekretariat DPRD berupa Sistem Informasi Manajemen Sekretariat Dewan (SIM-Sekwan) Berbasis Laravel sebesar Rp235.875.000,00; dan

- Badan Pengelolaan Keuangan dan Pendapatan Daerah berupa lisensi *Windows Server 2022 Standard* sebesar Rp9.550.000,00.

2. Reklasifikasi dari non modal sebesar Rp587.739.500,00 pada beberapa SKPD dengan rincian sebagai berikut:

Tabel 5.3.137 Rincian Reklasifikasi dari Non Modal ke Aset Tidak Berwujud per SKPD

No	SKPD	Reklasifikasi dari	Nilai (Rp)	Keterangan
1	Dinas Pendidikan dan Kebudayaan	Beban Jasa Tenaga Kesenian dan Kebudayaan	25.000.000,00	Kajian Koleksi Museum Rakyat HSS
2	Dinas Perumahan Rakyat, Kawasan Pemukiman dan Lingkungan Hidup	Beban Jasa Perencanaan Wilayah	250.950.000,00	Jasa Konsultan Pendataan Rumah Kab. HSS
3	Dinas Perdagangan	Beban Jasa Desain Arsitektural	98.124.000,00	Study Kelayakan Pasar Kandangan
4	Badan Pengelolaan Keuangan dan Pendapatan Daerah	Beban Jasa Konsultansi Estimasi Nilai Lahan dan Bangunan; Beban Kawat/Faksimili/ Internet/TV Berlangganan	213.665.500,00	Jasa Revaluasi Nilai Wajar Tanah/Bangunan/ Kendaraan; dan Instalasi Lisensi Window Server 2022 Standard
Jumlah			**587.739.500,00**	

3. Mutasi masuk antar SKPD sebesar Rp202.190.000,00 merupakan aset yang pengadaannya dari SKPD asal kemudian dimutasikan ke masing-masing SKPD pengguna. Mutasi masuk memiliki nilai yang sama dengan mutasi keluar dengan rincian sebagai berikut:

Tabel 5.3.138 Rincian Mutasi Masuk Aset Tidak Berwujud antar SKPD

No	SKPD Tujuan	SKPD Asal	Nilai (Rp)	Keterangan
1	Puskesmas Loksado	Dinas Kesehatan	51.478.000,00	Jasa Konsultasi Penyusunan Dokumen Lingkungan beserta Honorarium PPK dan PBJ
2	Puskesmas Bamban	Dinas Kesehatan	51.367.000,00	Jasa Konsultasi Penyusunan Dokumen Lingkungan beserta Honorarium PPK dan PBJ
3	Puskesmas Bayanan	Dinas Kesehatan	49.728.000,00	Jasa Konsultasi Penyusunan Dokumen Lingkungan
4	Puskesmas Batang Kulur	Dinas Kesehatan	49.617.000,00	Jasa Konsultasi Penyusunan Dokumen Lingkungan
Jumlah			**202.190.000,00**	

4. Mutasi antar KIB sebesar Rp3.014.912.580,00 merupakan mutasi masuk dari KIB lain untuk menyesuaikan pencatatan aset pada KIB yang seharusnya dengan rincian sebagai berikut:

Tabel 5.3.139 Rincian Mutasi antar KIB ke Aset Tidak Berwujud per SKPD

No	SKPD	Mutasi dari	Nilai (Rp)	Keterangan
1	Dinas Kesehatan	KIB C	202.190.000,00	Jasa Konsultasi Penyusunan Dokumen Lingkungan Puskesmas Bamban, Bayanan, Loksado dan Batang Kulur beserta Honorarium PPK dan PBJ
2	RSUD Brigjend. H. Hasan Basry	KIB B	2.140.680,00	Kaspersky Small Office Security 8.0
3	Dinas Pekerjaan Umum dan Tata Ruang	KIB D	2.498.236.900,00	Jasa Konsultasi Perencanaan dan Reviu Masterplan, Penyusunan Rencana Induk SPALD, Penyusunan AMDAL dan Andalalin, Survey Kondisi, beserta Honorarium PPK dan PBJ
		KIB C	302.345.000,00	Perencanaan DED Akses Jalan Utama Masuk di Kawasan Perkantoran beserta Honorarium PPK dan PBJ; Penyelidikan Struktur Mesjid Nurul Hidayah dan Struktur Bangunan MTQ beserta Honorarium PPK dan PBJ
4	Dinas Perpustakaan dan Kearsipan	KIB E	10.000.000,00	E-Book
Jumlah			**3.014.912.580,00**	

B. Pengurangan Aset Tidak Berwujud

Pengurangan aset tidak berwujud sebesar Rp202.190.000,00 merupakan mutasi keluar antar SKPD dengan rincian sebagai berikut:

Tabel 5.3.140 Rincian Mutasi Keluar Aset Tidak Berwujud per SKPD

No	SKPD Asal	SKPD Tujuan	Nilai (Rp)	Keterangan
1	Dinas Kesehatan	Puskesmas Loksado	51.478.000,00	Jasa Konsultasi Penyusunan Dokumen Lingkungan beserta Honorarium PPK dan PBJ
		Puskesmas Bamban	51.367.000,00	Jasa Konsultasi Penyusunan Dokumen Lingkungan beserta Honorarium PPK dan PBJ
		Puskesmas Bayanan	49.728.000,00	Jasa Konsultasi Penyusunan Dokumen Lingkungan
		Puskesmas Batang Kulur	49.617.000,00	Jasa Konsultasi Penyusunan Dokumen Lingkungan
Jumlah			**202.190.000,00**	

	31 Desember 2025 (Rp)	31 Desember 2024 (Rp)
5.3.1.5.2.1 Amortisasi Aset Tidak Berwujud	**4.030.839.720,20**	**4.869.008.797,11**

Saldo akumulasi amortisasi aset tidak berwujud per 31 Desember 2025 dan 2024 masing-masing sebesar Rp4.030.839.720,20 dan Rp4.869.008.797,11 dengan rincian sebagai berikut:

Tabel 5.3.141 Rincian Mutasi Amortisasi Aset Tidak Berwujud Per SKPD

No	SKPD	31 Desember 2024 (Rp)	Mutasi (Rp)		31 Desember 2025 (Rp)
			Penambahan	Pengurangan	
1	Dinas Pendidikan dan Kebudayaan	(566.725.430,11)	(520.231.250,00)	0,00	(1.086.956.680,11)
2	RSUD Brigjend. H. Hasan Basry	(105.103.170,00)	(10.354.816,12)	8.709.092,62	(106.748.893,50)
3	RSUD Daha Sejahtera	(111.518.283,00)	(0,00)	111.518.283,00	0,00
4	Puskesmas Pasungkan	(252.778,00)	(447.222,00)	0,00	(700.000,00)
5	Puskesmas Telaga Langsat	(252.778,00)	(447.222,00)	0,00	(700.000,00)
6	Puskesmas Negara	(272.223,00)	(1.177.776,88)	0,00	(1.449.999,88)
7	Puskesmas Loksado	(252.778,00)	(447.222,00)	0,00	(700.000,00)
8	Puskesmas Gambah	(272.223,00)	(427.777,00)	0,00	(700.000,00)
9	Puskesmas Padang Batung	(252.778,00)	(447.222,00)	0,00	(700.000,00)
10	Puskesmas Wasah	(252.778,00)	(447.222,00)	0,00	(700.000,00)
11	Puskesmas Kalumpang	(252.778,00)	(447.222,00)	0,00	(700.000,00)
12	Puskesmas Sungai Raya	(252.778,00)	(447.222,00)	0,00	(700.000,00)
13	Puskesmas Bamban	(252.778,00)	(447.222,00)	0,00	(700.000,00)
14	Puskesmas Kaliring	(252.778,00)	(447.222,00)	0,00	(700.000,00)
15	Puskesmas Bayanan	(252.778,00)	(447.222,00)	0,00	(700.000,00)
16	Puskesmas Malinau	(252.778,00)	(447.222,00)	0,00	(700.000,00)
17	Puskesmas Simpur	(252.778,00)	(447.222,00)	0,00	(700.000,00)
18	Puskesmas Kandangan	(252.778,00)	(447.222,00)	0,00	(700.000,00)
19	Puskesmas Baruh Jaya	(272.223,00)	(427.777,00)	0,00	(700.000,00)
20	Puskesmas Angkinang	(252.778,00)	(447.222,00)	0,00	(700.000,00)
21	Dinas Pekerjaan Umum dan Tata Ruang	(1.333.924.617,00)	(0,00)	1.183.118.617,00	(150.806.000,00)
22	Dinas Perumahan Rakyat, Kawasan Pemukiman dan Lingkungan Hidup	(372.986.728,00)	(0,00)	323.273.728,00	(49.713.000,00)
23	Dinas Sosial	(9.850.000,00)	(0,00)	0,00	(9.850.000,00)
24	Dinas Kependudukan dan Pencatatan Sipil	(8.055.556,00)	(2.444.444,00)	0,00	(10.500.000,00)
25	Dinas Perhubungan	(10.000.000,00)	(0,00)	0,00	(10.000.000,00)
26	Dinas Komunikasi dan Informatika	(118.099.999,00)	(94.408.001,00)	0,00	(212.508.000,00)
27	Dinas Tenaga Kerja, Koperasi, Usaha Kecil dan Perindustrian	(14.630.000,00)	(0,00)	0,00	(14.630.000,00)
28	Dinas Penanaman Modal dan Pelayanan Terpadu Satu Pintu	(190.759.000,00)	(0,00)	0,00	(190.759.000,00)
29	Dinas Pemuda Olahraga dan Pariwisata	(35.861.250,00)	(0,00)	21.011.250,00	(14.850.000,00)
30	Dinas Perpustakaan dan Kearsipan	(349.067.000,00)	(16.518.645,41)		(365.585.645,41)

No	SKPD	31 Desember 2024 (Rp)	Mutasi (Rp)		31 Desember 2025 (Rp)
			Penambahan	Pengurangan	
31	Dinas Perikanan	(24.000.000,00)	(0,00)	24.000.000,00	0,00
32	Dinas Perdagangan	(28.950.000,00)	(0,00)	0,00	(28.950.000,00)
33	Sekretariat Daerah	(129.583.000,00)	(750.000,00)	0,00	(130.333.000,00)
34	Sekretariat DPRD	(83.333,00)	(7.143.229,50)	0,00	(7.226.562,50)
35	Badan Perencanaan Pembangunan, Penelitian dan Pengembangan Daerah	(520.232.458,00)	(31.757.947,34)	0,00	(551.990.405,34)
36	Badan Pengelolaan Keuangan dan Pendapatan Daerah	(750.713.412,00)	(141.559.121,46)	0,00	(892.272.533,46)
37	Badan Kepegawaian dan Pengembangan Sumber Daya Manusia	(184.510.000,00)	(0,00)	0,00	(184.510.000,00)
Jumlah		**(4.869.008.797,11)**	**(833.461.893,71)**	**1.671.630.970,62**	**(4.030.839.720,20)**

Adapun rincian mutasi akumulasi amortisasi aset tidak berwujud selama tahun 2025 adalah sebagai berikut:

1. Mutasi penambahan amortisasi aset tidak berwujud sebesar Rp833.461.893,71 terdiri dari:
   - Koreksi saldo awal dikarenakan adanya penghitungan kembali atas akumulasi amortisasi sebesar Rp524.947.827,35 (berdasarkan Kebijakan Akuntansi Nomor 26 Tahun 2025 tentang Perubahan Atas Peraturan Bupati Nomor 6 Tahun 2023 tentang Kebijakan Akuntansi Pemerintah Daerah).
   - Beban Amortisasi selama TA 2025 sebesar Rp308.514.066,36. (Penjelasan lebih lanjut mengenai beban penyusutan ada pada Bab Laporan Operasional).
2. Mutasi pengurangan amortisasi aset tidak berwujud sebesar Rp1.671.630.970,62 merupakan koreksi saldo awal dikarenakan adanya penghitungan kembali atas akumulasi amortisasi (berdasarkan Kebijakan Akuntansi Nomor 26 Tahun 2025 tentang Perubahan Atas Peraturan Bupati Nomor 6 Tahun 2023 tentang Kebijakan Akuntansi Pemerintah Daerah).

5.3.1.5.3 Aset Lain-lain

31 Desember 2025 (Rp)	31 Desember 2024 (Rp)
50.862.365.274,60	**51.529.054.715,60**

Aset lain-lain adalah aset tetap yang dihentikan dari penggunaan aktif pemerintah daerah karena hilang atau rusak berat sehingga tidak dapat dimanfaatkan lagi tetapi belum dihapuskan, atau aset tetap yang dipinjam pakai kepada unit pemerintah yang lain, atau aset yang telah diserahkan ke pihak lain tetapi belum ada dokumen hibah atau serah terima atau dokumen sejenisnya. Termasuk di dalam aset lain-lain adalah uang jaminan bongkar reklame yang ada dalam rekening titipan yang sampai Desember 2025 belum dilakukan penyetoran ke kas daerah ataupun di klaim oleh wajib reklame.

Saldo aset lain-lain per 31 Desember 2025 dan 2024 masing-masing sebesar Rp50.862.365.274,60 dan Rp51.529.054.715,60 atau mengalami penurunan sebesar Rp666.689.441,00 atau 1,29% dari tahun 2024 dengan rincian sebagai berikut:

Tabel 5.3.142 Rincian Aset Lain-lain

Aset Lain-lain	31 Desember 2025 (Rp)	31 Desember 2024 (Rp)
Aset Rusak Berat/Usang	35.711.152.080,60	36.377.841.521,60
Aset Lain-lain yang akan Dipindahtangankan	15.151.213.194,00	15.151.213.194,00
Jumlah	**50.862.365.274,60**	**51.529.054.715,60**

1. Aset Rusak Berat/Usang

Aset lain-lain rusak berat yaitu aset tetap yang telah diusulkan penghapusan dan tidak digunakan lagi untuk operasional karena tergolong kondisi rusak berat.

Saldo aset lain-lain rusak berat per 31 Desember 2025 dan 2024 masing-masing sebesar Rp35.711.152.080,60 dan Rp36.377.841.521,60 atau mengalami penurunan sebesar Rp666.689.441,00 atau 1,83% dari tahun 2024 dengan rincian sebagai berikut:

Tabel 5.3.143 Rincian Aset Lain-Lain Rusak Berat per SKPD

No	SKPD	31 Desember 2025 (Rp)	31 Desember 2024 (Rp)
1	Dinas Pendidikan dan Kebudayaan	386.100.000,00	386.100.000,00
2	Dinas Kesehatan	15.200.000,00	15.200.000,00
3	RSUD Brigjend. H. Hasan Basry	23.751.353.974,60	27.718.043.415,60
4	RSUD Daha Sejahtera	166.430.000,00	166.430.000,00
5	Puskesmas Telaga Langsat	3.000.000,00	3.000.000,00
6	Puskesmas Bajayau	26.194.999,00	26.194.999,00
7	Puskesmas Wasah	4.000.000,00	4.000.000,00
8	Dinas Pekerjaan Umum dan Tata Ruang	3.300.000.000,00	0,00
9	Dinas Perumahan Rakyat, Kawasan Pemukiman dan Lingkungan Hidup	2.396.709.349,00	2.396.709.349,00
10	Satuan Polisi Pamong Praja dan Pemadam Kebakaran	95.199.440,00	95.199.440,00
11	Dinas Kependudukan dan Pencatatan Sipil	83.145.625,00	83.145.625,00
12	Dinas Pemberdayaan Masyarakat dan Desa	130.148.550,00	130.148.550,00
13	Dinas Perhubungan	209.236.474,00	209.236.474,00
14	Dinas Tenaga Kerja, Koperasi, Usaha Kecil dan Perindustrian	212.944.040,00	212.944.040,00
15	Dinas Penanaman Modal dan Pelayanan Terpadu Satu Pintu	426.815.240,00	426.815.240,00
16	Dinas Perpustakaan dan Kearsipan	191.547.750,00	191.547.750,00
17	Dinas Pengendalian Penduduk, Keluarga Berencana, Pemberdayaan Perempuan dan Perlindungan Anak	1.005.231.088,00	1.005.231.088,00
18	Dinas Ketahanan Pangan	77.338.000,00	77.338.000,00
19	Dinas Pertanian	1.974.093.600,00	1.974.093.600,00
20	Dinas Perdagangan	20.700.000,00	20.700.000,00
21	Sekretariat Daerah	75.035.000,00	75.035.000,00
22	Sekretariat DPRD	335.559.000,00	335.559.000,00

No	SKPD	31 Desember 2025 (Rp)	31 Desember 2024 (Rp)
23	Badan Perencanaan Pembangunan, Penelitian dan Pengembangan Daerah	67.316.000,00	67.316.000,00
24	Badan Pengelolaan Keuangan dan Pendapatan Daerah	126.360.674,00	126.360.674,00
25	Badan Kepegawaian dan Pengembangan Sumber Daya Manusia	151.668.113,00	151.668.113,00
26	Inspektorat Daerah	88.185.084,00	88.185.084,00
27	Kecamatan Loksado	55.845.400,00	55.845.400,00
28	Kecamatan Angkinang	192.289.340,00	192.289.340,00
29	Kecamatan Daha Utara	124.305.000,00	124.305.000,00
30	Badan Kesatuan Bangsa dan Politik	19.200.340,00	19.200.340,00
Jumlah		**35.711.152.080,60**	**36.377.841.521,60**

Adapun rincian mutasi aset lain-lain rusak berat selama tahun 2025 adalah sebagai berikut:

Tabel 5.3.144 Rincian Mutasi Aset Lain-lain Rusak Berat

Uraian	Jumlah (Rp)
Saldo Awal Per 1 Januari 2025	36.377.841.521,60
Penambahan Aset Lain-lain Rusak Berat Tahun 2025	3.300.000.000,00
Pengurangan Aset Lain-lain Rusak Berat Tahun 2025	3.966.689.441,00
Saldo Akhir Per 31 Desember 2025	**35.711.152.080,60**

A. Penambahan Aset Lain-lain Rusak Berat

Penambahan aset lain-lain rusak berat sebesar Rp3.300.000.000,00 merupakan koreksi dikarenakan aset yang secara fisik ada namun belum tercatat dalam Kartu Inventaris Barang (KIB) berupa *motor grader*; genset; *three wheel (stone wall)*; dan excavator pada Dinas Pekerjaan Umum dan Tata Ruang.

B. Pengurangan Aset Lain-lain Rusak Berat

Pengurangan aset lain-lain rusak berat sebesar Rp3.966.689.441,00 berupa penghapusan alat kedokteran umum; alat kedokteran bedah; alat kesehatan kebidanan dan penyakit kandungan; alat kedokteran anak; *bed pan for adult 310 mm complete; examination lamp; sterilisator*; dan tempat tidur besi pada RSUD Brigjend. H. Hasan Basry sesuai Surat Keputusan Sekretaris Daerah Nomor 100.3.3.5/30/2025 Tanggal 16 Desember 2025 Tentang Penghapusan Barang Milik Daerah Berupa Alat Kesehatan Pada RSUD Brigjen H. Hasan Basry Kandangan Kabupaten Hulu Sungai Selatan.

2. Aset Lain-lain yang Akan Dipindahtangankan

Aset lain-lain yang akan dipindahtangankan merupakan aset tetap yang direklasifikasi ke Aset Lain-Lain berupa aset-aset yang pengadaannya ada di beberapa SKPD namun sampai dengan tanggal neraca belum dilakukan proses hibah ke Organisasi Kemasyarakatan.

Saldo aset lain-lain yang akan dipindahtangankan per 31 Desember 2025 dan 2024 masing-masing sebesar Rp15.151.213.194,00 dan Rp15.151.213.194,00 atau tidak mengalami perubahan dengan rincian sebagai berikut:

Tabel 5.3.145 Rincian Aset Lain-lain yang Akan Dipindahtangankan

No	SKPD	31 Desember 2025 (Rp)	31 Desember 2024 (Rp)	Keterangan
1	Dinas Pendidikan dan Kebudayaan	5.240.000,00	5.240.000,00	Tanah Urugan Sekolah yang Bukan Milik Pemda
2	Dinas Pertanian	15.145.973.194,00	15.145.973.194,00	Jalan Usaha Tani yang Tanahnya Bukan Milik Pemda
Jumlah		**15.151.213.194,00**	**15.151.213.194,00**	

Adapun rincian mutasi aset lain-lain yang akan dipindahtangankan selama tahun 2025 adalah sebagai berikut:

Tabel 5.3.146 Rincian Mutasi Aset Lain-lain yang Akan Dipindahtangankan

Uraian	Jumlah (Rp)
Saldo Awal Per 1 Januari 2025	15.151.213.194,00
Penambahan Aset Lain-lain yang Akan Dipindahtangankan Tahun 2025	0,00
Pengurangan Aset Lain-lain yang Akan Dipindahtangankan Tahun 2025	(0,00)
Saldo Akhir Per 31 Desember 2025	**15.151.213.194,00**

	31 Desember 2025 (Rp)	31 Desember 2024 (Rp)
5.3.1.5.3.1 Akumulasi Penyusutan Aset Lain-lain	**(37.105.514.056,92)**	**(40.993.566.024,00)**

Saldo akumulasi penyusutan aset lain-lain per 31 Desember 2025 dan 2024 masing-masing sebesar Rp37.105.514.056,92 dan Rp40.993.566.024,00 dengan rincian sebagai berikut:

1. Akumulasi Penyusutan Aset Lain-lain Rusak Berat

Berdasarkan Peraturan Bupati Hulu Sungai Selatan Nomor 27 Tahun 2020 tentang Masa Manfaat dan Penyusutan Barang Milik Daerah, Pemerintah Kabupaten Hulu Sungai Selatan telah melakukan perhitungan penyusutan aset tetap, termasuk aset tetap yang telah diusulkan penghapusan dan dibukukan sebagai aset lain-lain rusak berat.

Saldo akumulasi penyusutan aset lain-lain rusak berat per 31 Desember 2025 dan 2024 masing-masing sebesar Rp27.536.770.088,97 dan Rp31.539.307.238,00 atau mengalami penurunan sebesar Rp4.002.537.149,03 atau 12,69% dari tahun 2024 dengan rincian sebagai berikut:

Tabel 5.3.147 Rincian Akumulasi Penyusutan Aset Lain-lain Rusak Berat Per SKPD

No	SKPD	31 Desember 2024 (Rp)	Mutasi (Rp)		31 Desember 2025 (Rp)
			Penambahan	Pengurangan	
1	Dinas Pendidikan dan Kebudayaan	(386.100.000,00)	(0,00)	0,00	(386.100.000,00)
2	Dinas Kesehatan	(13.528.571,00)	(0,00)	0,00	(13.528.571,00)
3	RSUD Brigjend. H. Hasan Basry	(23.204.357.915,00)	(3.613.987,02)	4.012.530.508,37	(19.195.441.393,65)
4	RSUD Daha Sejahtera	(166.430.000,00)	(0,00)	0,00	(166.430.000,00)
5	Puskesmas Bajayau	(26.194.999,00)	(0,00)	0,00	(26.194.999,00)
6	Dinas Perumahan Rakyat,	(2.250.702.674,00)	(0,00)	0,00	(2.250.702.674,00)

No	SKPD	31 Desember 2024 (Rp)	Mutasi (Rp)		31 Desember 2025 (Rp)
			Penambahan	Pengurangan	
	Kawasan Pemukiman dan Lingkungan Hidup				
7	Satuan Polisi Pamong Praja dan Pemadam Kebakaran	(94.337.773,00)	(0,00)	0,00	(94.337.773,00)
8	Dinas Kependudukan dan Pencatatan Sipil	(83.145.625,00)	(0,00)	0,00	(83.145.625,00)
9	Dinas Pemberdayaan Masyarakat dan Desa	(130.148.550,00)	(0,00)	0,00	(130.148.550,00)
10	Dinas Perhubungan	(201.739.612,00)	(0,00)	88.418,72	(201.651.193,28)
11	Dinas Tenaga Kerja, Koperasi, Usaha Kecil Menengah dan Perindustrian	(212.944.040,00)	(0,00)	0,00	(212.944.040,00)
12	Dinas Penanaman Modal dan Pelayanan Terpadu Satu Pintu	(425.773.423,00)	(0,00)	0,00	(425.773.423,00)
13	Dinas Perpustakaan dan Kearsipan	(191.547.750,00)	(0,00)	0,00	(191.547.750,00)
14	Dinas Pengendalian Penduduk, Keluarga Berencana, Pemberdayaan Perempuan dan Perlindungan Anak	(1.004.974.701,00)	(0,00)	0,00	(1.004.974.701,00)
15	Dinas Ketahanan Pangan	(72.110.800,00)	(24.200,00)	0,00	(72.135.000,00)
16	Dinas Pertanian	(1.863.701.235,00)	(0,00)	0,00	(1.863.701.235,00)
17	Dinas Perdagangan	(20.700.000,00)	(0,00)	0,00	(20.700.000,00)
18	Bagian Umum	(71.320.713,00)	(0,00)	0,00	(71.320.713,00)
19	Sekretariat DPRD	(319.930.000,00)	(0,00)	0,00	(319.930.000,00)
20	Badan Perencanaan Pembangunan, Penelitian dan Pengembangan Daerah	(67.316.000,00)	(0,00)	0,00	(67.316.000,00)
21	Badan Pengelolaan Keuangan dan Pendapatan Daerah	(126.360.674,00)	(0,00)	0,00	(126.360.674,00)
22	Badan Kepegawaian dan Pengembangan Sumber Daya Manusia	(151.668.113,00)	(0,00)	0,00	(151.668.113,00)
23	Inspektorat Daerah	(88.185.084,00)	(0,00)	0,00	(88.185.084,00)
24	Kecamatan Loksado	(52.069.150,00)	(0,00)	0,00	(52.069.150,00)
25	Kecamatan Angkinang	(181.874.755,00)	(0,00)	0,00	(181.874.755,00)

No	SKPD	31 Desember 2024 (Rp)	Mutasi (Rp)		31 Desember 2025 (Rp)
			Penambahan	Pengurangan	
26	Kecamatan Daha Utara	(113.061.408,00)	(6.443.591,04)	0,00	(119.504.999,04)
27	Badan Kesatuan Bangsa dan Politik	(19.083.673,00)	(0,00)	0,00	(19.083.673,00)
Jumlah		**(31.539.307.238,00)**	**(10.081.778,06)**	**4.012.618.927,09**	**(27.536.770.088,97)**

Adapun rincian mutasi akumulasi penyusutan aset lain-lain rusak berat selama tahun 2025 adalah sebagai berikut:

1. Mutasi penambahan penyusutan aset rusak berat sebesar Rp10.081.778,06 merupakan koreksi saldo awal dikarenakan adanya penghitungan kembali atas akumulasi penyusutan.
2. Mutasi pengurangan penyusutan aset rusak berat sebesar Rp4.012.618.927,09 terdiri dari:
   - Koreksi saldo awal dikarenakan adanya penghitungan kembali atas akumulasi penyusutan sebesar Rp45.929.486,09.
   - Penghapusan sebesar Rp3.966.689.441,00 berupa penghapusan alat kedokteran umum; alat kedokteran bedah; alat kesehatan kebidanan dan penyakit kandungan; alat kedokteran anak; *bed pan for adult 310 mm complete; examination lamp; sterilisator*; dan tempat tidur besi pada RSUD Brigjend. H. Hasan Basry sesuai SK Sekretaris Daerah Nomor 100.3.3.5/30/2025 tentang Penghapusan Barang Milik Daerah berupa Alat Kesehatan pada RSUD Brigjen H. Hasan Basry Kandangan Kabupaten Hulu Sungai Selatan.

2. Akumulasi Penyusutan Aset Lain-lain yang Akan Dipindahtangankan

Saldo Akumulasi Penyusutan Aset Lain-lainnya per 31 Desember 2025 dan 2024 masing-masing sebesar Rp9.568.743.967,95 dan Rp9.454.258.786,00 atau mengalami kenaikan sebesar Rp114.485.181,95 atau 1,21% dari tahun 2024 merupakan koreksi saldo awal dikarenakan adanya penghitungan kembali atas akumulasi penyusutan pada Dinas Pertanian.

5.3.1.5.4 Kas yang Dibatasi Penggunaanya

31 Desember 2025 (Rp)	31 Desember 2024 (Rp)
303.412.248,00	**90.281.441.497,00**

Kas yang dibatasi penggunaannya per 31 Desember 2025 dan 2024 masing-masing sebesar Rp303.412.248,00 dan Rp90.281.441.497,00. Kas yang dibatasi penggunaanya pada Aset Lainnya merupakan rekening yang digunakan untuk mencatat dana transfer *Treasury Deposit Facility* (TDF) dan Uang Jaminan Bongkar Reklame.

Tabel 5.3.148 Rincian Kas Yang Dibatasi Penggunaannya

Aset Lain-lain	31 Desember 2025 (Rp)	31 Desember 2024 (Rp)
Dana Transfer *Treasury Deposit Facility* (TDF)	1,00	90.002.220.000,00
Uang Jaminan Bongkar Reklame	303.412.247,00	279.221.497,00
Jumlah	**303.412.248,00**	**90.281.441.497,00**

1. Dana Transfer *Treasury Deposit Facility* (TDF)

Saldo dana transfer *Treasury Deposit Facility* (TDF) per 31 Desember 2025 dan 2024 masing-masing sebesar Rp1,00 dan Rp90.002.220.000,00 dengan rincian mutasi sebagai berikut:

Tabel 5.3.149 Rincian Mutasi Dana TDF

Dana TDF	31 Desember 2024 (Rp)	Mutasi (Rp)		31 Desember 2025 (Rp)
		Penarikan	Penempatan	
DBH Pajak SDA	90.002.220.000,00	90.002.219.999,00	0,00	1,00
Jumlah	**90.002.220.000,00**	**90.002.219.999,00**	**0,00**	**1,00**

Berdasarkan Angka 19 Perubahan Pasal 47 pada ayat 6 PMK 11/PMK.07/2022 tersebut, disampaikan bahwa penyaluran Transfer ke Daerah (TKD) dalam bentuk Nontunai dilakukan dengan:

a. Penerbitan SBN; dan/atau

b. *Treasury Deposit Facility*

Pembentukan dan pengelolaan *Treasury Deposit Facility* dilaksanakan dalam rangka meningkatkan pengelolaan anggaran pendapatan dan belanja negara dan anggaran pendapatan dan belanja daerah yang lebih sehat, efisien, dan efektif, serta untuk mengurangi uang kas simpanan pemerintah daerah di perbankan dalam jumlah tidak wajar.

Penerimaan dari pencairan dana TDF selama Tahun 2025 berdasarkan Surat dari Kementerian Keuangan Direktorat Jenderal Perimbangan Keuangan Nomor: S-35/PK/PK.2/2025 Hal Penyaluran Dana *Treasury Deposit Facility* ke RKUD dalam rangka Mendukung Kebutuhan Belanja Daerah TA 2025 Tanggal 17 April 2025. Sesuai dengan Keputusan Menteri Keuangan (KMK) Nomor 89 Tahun 2025 tentang Penarikan Dana Treasury Deposit Facility Dalam Rangka Mendukung Kebutuhan Belanja Daerah Tahun Anggaran 2025, telah ditetapkan penarikan dana TDF untuk mendukung kebutuhan belanja daerah pemberian tunjangan hari raya dan gaji ketiga belas kepada ASN daerah tahun 2025 sebagaimana diamanatkan dalam Peraturan Pemerintah (PP) Nomor 11 Tahun 2025 tentang Pemberian Tunjangan Hari Raya dan Gaji Ketiga Belas kepada Aparatur Negara, Pensiunan, Penerima Pensiun, dan Penerima Tunjangan Tahun 2025.

Dengan ditetapkannya KMK Nomor 89 Tahun 2025, maka terdapat bagian TDF yang sudah tidak dapat dilakukan penarikan dikarenakan sudah dijadwalkan penyaluran untuk dukungan pemberian gaji ketiga belas dengan pelaksanaan menyesuaikan pengaturan pada PP Nomor 11 Tahun 2025. Pencairan ke RKUD dilakukan dalam 2 (dua) tahap yaitu:

1. Untuk dukungan THR pada tanggal 11 April 2025 sebesar Rp49.843.976.294,00.
2. Untuk dukungan gaji ketiga belas pada tanggal pada tanggal 2 Juni 2025 sebesar Rp40.158.243.705,00.

Berdasarkan kebijakan akuntansi yang ditentukan oleh Kementerian Dalam Negeri melalui surat pemeberitahuan tentang Pemutakhiran Kodefikasi, Klasifikasi dan Nomenklatur Keuangan Daerah terkait Pengelolaan DBH dan/atau DAU melalui Fasilitas TDF, maka dalam hal pokok DBH/DAU telah

disalurkan dari RKUN ke Rekening TDF-TKD, Pemda mencatat sebagai Aset Lainnya (Neraca) pada Dana Transfer *Treasury Deposit Facility* (TDF).

2. Uang Jaminan Bongkar Reklame

Uang jaminan bongkar reklame (UJB) digunakan untuk mencatat kas yang dibatasi penggunaannya.

Saldo UJB per 31 Desember 2025 dan 2024 masing-masing sebesar Rp303.412.247,00 dan Rp279.221.497,00. Saldo tersebut merupakan uang jaminan bongkar reklame yang terdapat pada rekening penampungan jaminan bongkar reklame. Diakui sebagai bagian dari aset lainnya dan kewajiban jangka pendek lainnya. Berikut disajikan rincian mutasi uang jaminan bongkar reklame.

Tabel 5.3.150 Rincian Mutasi Uang Jaminan Bongkar Reklame

Uraian	31 Desember 2024 (Rp)	Mutasi (Rp)		31 Desember 2025 (Rp)
		Penarikan	Penambahan	
BPKPD	279.221.497,00	8.275.000,00	32.465.750,00	303.412.247,00
Jumlah	**279.221.497,00**	**8.275.000,00**	**32.465.750,00**	**303.412.247,00**

Selama tahun 2025 terdapat penambahan uang jaminan bongkar reklame pada rekening penampungan sebesar Rp32.465.750,00, serta terdapat pengurangan berupa klaim dari wajib pajak reklame sebesar Rp8.275.000,00.

	31 Desember 2025 (Rp)	31 Desember 2024 (Rp)
5.3.1.6 Properti Investasi	**1.287.973.793,00**	**0,00**

Properti investasi merupakan properti (tanah dan/atau bangunan) yang dikuasai oleh Pemerintah Daerah untuk menghasilkan pendapatan sewa dan/atau untuk peningkatan nilai, bukan untuk digunakan dalam kegiatan operasional pemerintahan atau untuk dijual dalam kegiatan usaha sehari-hari.

Pengakuan properti investasi dilakukan pada saat aset tersebut memenuhi kriteria sebagai berikut:

1. Memiliki potensi manfaat ekonomi atau manfaat sosial di masa yang akan datang; dan
2. Nilai perolehan aset dapat diukur secara andal.

Pengukuran awal properti investasi dicatat sebesar biaya perolehan. Setelah pengakuan awal, properti investasi disajikan sebesar nilai tercatat, yaitu biaya perolehan dikurangi akumulasi penyusutan (untuk bangunan) dan akumulasi kerugian penurunan nilai (apabila ada). Tanah tidak disusutkan. Pendapatan yang diperoleh dari properti investasi diakui sebagai pendapatan daerah dalam periode terjadinya sesuai dengan perjanjian sewa atau ketentuan yang berlaku. Pada tanggal pelaporan, Pemerintah Daerah menyajikan properti investasi secara terpisah dari aset tetap.

Saldo properti investasi per 31 Desember 2025 dan 2024 masing-masing sebesar Rp1.287.973.793,00 dan Rp0,00 dengan rincian sebagai berikut:

Tabel 5.3.151 Rincian Properti Investasi

Uraian	31 Desember 2025 (Rp)	31 Desember 2024 (Rp)
Tanah	1.136.543.000,00	0,00
Bangunan Gedung	106.859.000,00	0,00
Konstruksi Dalam Pengerjaan	0,00	0,00
Akumulasi Penyusutan Properti Investasi Bangunan Gedung	44.571.793,00	0,00
Jumlah	**1.287.973.793,00**	**0.00**

5.3.1.6.1 Properti Investasi Tanah

31 Desember 2025 (Rp)	31 Desember 2024 (Rp)
1.136.543.000,00	**0,00**

Properti investasi berupa tanah merupakan aset tanah yang dikuasai dan/atau dimiliki oleh Pemerintah Daerah yang tidak digunakan dalam penyelenggaraan tugas dan fungsi pemerintahan, melainkan untuk memperoleh manfaat ekonomi berupa pendapatan sewa dan/atau untuk peningkatan nilai (*capital appreciation*).

Tanah diklasifikasikan sebagai properti investasi apabila dimanfaatkan untuk disewakan kepada pihak ketiga atau dikuasai dalam jangka panjang untuk tujuan peningkatan nilai, serta tidak digunakan sebagai aset tetap operasional.

Pengakuan tanah sebagai properti investasi dilakukan pada saat tanah tersebut telah memenuhi kriteria sebagai aset, yaitu mempunyai manfaat ekonomi atau sosial di masa yang akan datang dan nilai perolehannya dapat diukur secara andal.

Pengukuran awal tanah dicatat sebesar biaya perolehan yang meliputi harga beli serta biaya-biaya yang dapat diatribusikan secara langsung hingga tanah siap digunakan sesuai peruntukannya. Setelah pengakuan awal, tanah disajikan sebesar nilai perolehan dan tidak dilakukan penyusutan, namun tetap mempertimbangkan kemungkinan adanya penurunan nilai apabila terdapat indikasi penurunan manfaat ekonomi atau manfaat layanan.

Pendapatan yang berasal dari pemanfaatan tanah sebagai properti investasi, seperti pendapatan sewa atau kerja sama pemanfaatan, diakui sebagai pendapatan daerah sesuai dengan ketentuan yang berlaku.

Saldo properti investasi tanah per 31 Desember 2025 dan 2024 masing-masing sebesar Rp1.136.543.000,00 dan Rp0,00.

Properti investasi tanah terdapat pada beberapa SKPD sebagai berikut:

Tabel 5.3.152 Properti Investasi Tanah per SKPD

No	SKPD	31 Desember 2025 (Rp)	31 Desember 2024 (Rp)
1	Puskesmas Angkinang	25.875.000,00	0,00
2	Sekretariat Daerah	1.110.668.000,00	0,00
	TOTAL	**1.136.543.000,00**	**0,00**

Berikut disajikan mutasi saldo properti investasi tanah selama tahun 2025.

Tabel 5.3.153 Mutasi Properti Investasi Tanah

Uraian	Jumlah (Rp)
Saldo Awal Per 1 Januari TA 2025	0,00

Uraian	Jumlah (Rp)
Penambahan TA 2025	1.136.543.000,00
Pengurangan TA 2025	0,00
Saldo Akhir Per 31 Desember 2025	**1.136.543.000,00**

Penambahan properti investasi tanah selama tahun 2025 berasal dari reklasifikasi aset tetap tanah yang terdapat pada beberapa SKPD sebagai berikut:

Tabel 5.3.154 Reklasifikasi Properti Investasi dari Aset Tetap Tanah

No.	SKPD	Nilai (Rp)	Keterangan
1	Puskesmas Angkinang	25.875.000,00	Tanah kantor BPR Angkinang
2	Sekretariat Daerah	605.700.000,00	Tanah kantor Telkom Daha
		477.568.000,00	Tanah eks kantor PLTD
		27.400.000,00	Tanah BPR Daha Selatan
Jumlah		**1.136.543.000,00**	

	31 Desember 2025 (Rp)	31 Desember 2024 (Rp)
5.3.1.6.2 Properti Investasi Gedung dan Bangunan	**106.859.000,00**	**0,00**

Properti investasi berupa gedung dan bangunan merupakan aset bangunan yang dikuasai dan/atau dimiliki oleh Pemerintah Daerah yang tidak digunakan untuk mendukung kegiatan operasional pemerintahan, melainkan dimanfaatkan untuk memperoleh manfaat ekonomi berupa pendapatan sewa dan/atau peningkatan nilai aset.

Bangunan gedung diklasifikasikan sebagai properti investasi apabila digunakan untuk disewakan kepada pihak ketiga, dikerjasamakan pemanfaatannya, atau tidak digunakan dalam penyelenggaraan tugas dan fungsi perangkat daerah.

Pengukuran awal bangunan gedung dicatat sebesar biaya perolehan yang meliputi harga perolehan atau biaya konstruksi serta seluruh biaya yang dapat diatribusikan secara langsung hingga bangunan siap digunakan. Setelah pengakuan awal, bangunan gedung disajikan sebesar nilai tercatat, yaitu biaya perolehan dikurangi akumulasi penyusutan dan akumulasi kerugian penurunan nilai (apabila ada).

Saldo properti investasi gedung dan bangunan per 31 Desember 2025 dan 2024 masing-masing sebesar Rp106.859.000,00 dan Rp0,00.

Properti investasi gedung dan bangunan terdapat pada beberapa SKPD sebagai berikut:

Tabel 5.3.155 Properti Investasi Gedung dan Bangunan per SKPD

NO	SKPD	31 Desember 2025 (Rp)	31 Desember 2024 (Rp)
1	Puskesmas Angkinang	48.000.000,00	0,00
2	Dinas Pertanian	58.859.000,00	0,00
	TOTAL	**106.859.000,00**	**0,00**

Berikut disajikan mutasi saldo properti investasi gedung dan bangunan selama tahun 2025.

Tabel 5.3.156 Mutasi Properti Investasi Gedung dan Bangunan

Uraian	Jumlah (Rp)
Saldo Awal Per 1 Januari TA 2025	0,00
Penambahan TA 2025	106.859.000,00
Pengurangan TA 2025	0,00
Saldo Akhir Per 31 Desember 2025	**106.859.000,00**

Penambahan properti investasi gedung dan bangunan selama tahun 2025 berasal dari reklasifikasi aset tetap gedung dan bangunan yang terdapat pada beberapa SKPD sebagai berikut:

Tabel 5.3.157 Reklasifikasi Properti Investasi dari Aset Tetap Gedung dan Bangunan

No.	SKPD	Nilai (Rp)	Keterangan
1	Puskesmas Angkinang	48.000.000,00	Bangunan gedung kantor BPR Angkinang
2	Dinas Pertanian	58.859.000,00	Bangunan gedung kantor Telkom Daha
Jumlah		**106.859.000,00**	

5.3.1.6.3 Akumulasi Penyusutan Properti Investasi Gedung dan Bangunan

31 Desember 2025 (Rp)	31 Desember 2024 (Rp)
44.571.793,00	**0,00**

Saldo akumulasi penyusutan properti investasi gedung dan bangunan per 31 Desember 2025 dan 2024 masing-masing sebesar Rp106.859.000,00 dan Rp0,00. Akumulasi penyusutan properti investasi bangunan gedung merupakan reklasifikasi dari akumulasi penyusutan aset tetap gedung dan bangunan.

Tabel 5.3.158 Akumulasi Penyusutan Properti Investasi Gedung dan Bangunan per SKPD

No	SKPD	31 Desember 2025 (Rp)	31 Desember 2024 (Rp)
1	Puskesmas Angkinang	48.000.000,00	0,00
2	Dinas Pertanian	58.859.000,00	0,00
	TOTAL	**106.859.000,00**	**0,00**

5.3.2 KEWAJIBAN

31 Desember 2025 (Rp)	31 Desember 2024 (Rp)
43.043.075.033,89	**73.833.954.391,57**

Kewajiban merupakan utang yang timbul dari peristiwa masa lalu yang penyelesaiannya mengakibatkan aliran keluar sumber daya ekonomi Pemerintah Kabupaten Hulu Sungai Selatan. Saldo Kewajiban per 31 Desember 2025 dan 2024 adalah sebesar Rp43.043.075.033,89 dan Rp73.833.954.391,57. Saldo Kewajiban per 31 Desember 2025 turun sebesar Rp30.790.879.357,68 atau 41,70% dari saldo kewajiban Tahun 2024. Saldo kewajiban yang dimiliki Pemerintah Kabupaten Hulu Sungai Selatan yaitu kewajiban jangka pendek dengan rincian sebagai berikut:

	31 Desember 2025 (Rp)	31 Desember 2024 (Rp)
5.3.2.1 Kewajiban Jangka Pendek	**43.043.075.033,89**	**73.833.954.391,57**

Akun ini menggambarkan jumlah kewajiban daerah yang akan jatuh tempo dalam waktu kurang dari satu tahun terhitung sejak tanggal 31 Desember 2025. Jumlah Kewajiban Jangka Pendek per 31 Desember 2025 dan 2024 masing-masing sebesar Rp43.043.075.033,89 dan Rp73.833.954.391,57 dan dengan rincian sebagai berikut:

Tabel 5.3.159 Rincian Kewajiban Jangka Pendek

Kewajiban Jangka Pendek	31 Desember 2025 (Rp)	31 Desember 2024 (Rp)
Pendapatan Diterima Dimuka	375.756.302,58	402.859.382,17
Utang Belanja	39.532.540.484,31	73.151.873.512,40
Utang Jangka Pendek Lainnya	3.134.778.247,00	279.221.497,00
Jumlah Kewajiban	**43.043.075.033,89**	**73.833.954.391,57**

	31 Desember 2025 (Rp)	31 Desember 2024 (Rp)
5.3.2.1.1 Pendapatan Diterima Dimuka	**375.756.302,58**	**402.859.382,17**

Pendapatan Diterima Dimuka adalah selisih penerimaan pembayaran dengan hak yang telah timbul pada Pemerintah Daerah. Saldo Pendapatan Diterima Dimuka per 31 Desember 2025 dan 2024 adalah sebesar Rp375.756.302,58 dan Rp402.859.382,17 dengan rincian mutasi sebagai berikut:

Tabel 5.3.160 Rincian Pendapatan Diterima Dimuka

Pendapatan Diterima Dimuka	31 Desember 2024 (Rp)	Pengurangan (Rp)	Penambahan (Rp)	31 Desember 2025 (Rp)
Pajak Reklame	238.858.317,17	238.858.317,17	223.075.237,58	223.075.237,58
Retribusi Sewa Tanah dan Bangunan	15.270.000,00	15.270.000,00	9.750.000,00	9.750.000,00
Retribusi Sewa Tanah dan Bangunan BLUD	148.731.065,00	94.275.000,00	88.475.000,00	142.931.065,00
Jumlah	**402.859.382,17**	**348.403.317,17**	**321.300.237,58**	**375.756.302,58**

1) Pendapatan Diterima Dimuka atas Pajak Reklame yang dikelola oleh Dinas Penanaman Modal dan Pelayanan Satu Pintu dan penyetorannya melalui Bendahara Penerimaan Badan Pengelolaan Keuangan dan Pendapatan Daerah Kabupaten Hulu Sungai Selatan Tahun 2025 sebesar Rp223.075.237,58.

2) Pendapatan Diterima Dimuka atas retribusi pemakaian kekayaan daerah berupa sewa tanah dan bangunan sebesar Rp9.750.000,00 terdiri atas:

   - PT Telkomsel sebesar Rp9.000.000,00 dengan periode sewa 21 Juli 2025 sampai dengan 21 Juli 2026, dengan nilai sewa Rp1.500.000,00 per bulan.
   - Sewa rumah dinas atas nama Milawati dengan periode sewa 22 September 2025 sampai dengan bulan Januari 2026, dengan nilai sewa Rp600.000 per bulan.
   - M. Yusuf Basri dengan periode sewa 17 April 2023 sampai dengan 16 April 2028, dengan nilai sewa Rp150.000,00 per bulan, sedangkan penerimaan tahun 2025 untuk sewa sampai dengan 16 Januari 2026.

3) Pendapatan Diterima Dimuka atas retribusi sewa tanah dan bangunan pada BLUD RSUD H. Hasan Basry sebesar Rp142.931.065,00 yang terdiri atas:

a. Pengurangan pendapatan diterima dimuka sebesar Rp94.275.000,00 berupa:

1. Pengurangan masa sewa ATM Bank Kalsel sebesar Rp18.900.000,00 berupa kontrak dengan jangka waktu 3 (tiga) tahun sejak 1 Juli 2023 sampai dengan 1 Juli 2026 dengan nilai kontrak sebesar Rp56.700.000,00;
2. Pengurangan masa sewa ATM BNI sebesar Rp18.900.000,00 berupa kontrak dengan jangka watu 3 (tiga) tahun sejak 1 Januari 2023 sampai dengan 31 Desember 2026 dengan nilai kontrak sebesar Rp56.700.000,00.
3. Pengurangan masa sewa ATM BRI sebesar Rp1.575.000,00 berupa kontrak dengan jangka waktu 2 (dua) tahun sejak 30 Januari 2023 sampai dengan 30 Januari 2025 dengan nilai kontrak sebesar Rp37.800.000,00; dan
4. Pengurangan masa sewa Kantor BSI sebesar Rp36.000.000,00 berupa kontrak dengan jangka waktu 5 (lima) tahun sejak 13 Oktober 2021 sampai dengan 13 Oktober 2026 dengan nilai kontrak sebesar Rp180.000.000,00.
5. Pengurangan masa sewa Kantor BSI sebesar Rp18.900.000,00 berupa kontrak dengan jangka waktu 3 (tiga) tahun sejak 20 November 2023 sampai dengan 20 November 2026 dengan nilai kontrak sebesar Rp56.700.000,00.

b. Penambahan pendapatan diterima dimuka sebesar Rp88.475.000,00 berupa:

1. Perpanjangan kontrak atas sewa ATM BRI sebesar Rp20.475.000,00 dengan jangka waktu 2 (dua) tahun sejak 30 Januari 2025 sampai dengan 30 Januari 2027 dengan nilai kontrak sebesar Rp37.800.000,00;
2. Sewa tempat untuk gerai Roti'O sebesar Rp68.000.000,00 dengan jangka waktu 3 (tiga) tahun sejak 1 November 2025 sampai dengan 31 Oktober 2028 dan nilai kontrak sebesar Rp72.000.000,00.

5.3.2.1.2 Utang Belanja

31 Desember 2025 (Rp)	31 Desember 2024 (Rp)
39.532.540.484,31	**73.151.873.512,40**

Utang Belanja merupakan kewajiban yang telah timbul yang sampai dengan 31 Desember 2025 belum diselesaikan pembayarannya. Saldo Utang Belanja per 31 Desember 2025 dan 2024 masing-masing adalah sebesar Rp39.532.540.484,31 dan Rp73.151.873.512,40 dengan rincian sebagai berikut:

Tabel 5.3.161 Rincian Utang Belanja

Utang Belanja	31 Desember 2025 (Rp)	31 Desember 2024 (Rp)
Utang Belanja Pegawai	19.529.393,00	1.155.028.337,00
Utang Belanja Barang dan Jasa	12.477.163.091,31	33.374.205.175,40

Utang Belanja	31 Desember 2025 (Rp)	31 Desember 2024 (Rp)
Utang Belanja Bagi Hasil	523.380.000,00	747.686.000,00
Utang Belanja Bantuan Keuangan	26.512.468.000,00	37.874.954.000,00
Jumlah	**39.532.540.484,31**	**73.151.873.512,40**

1. Utang Belanja Pegawai

Saldo utang belanja pegawai per 31 Desember 2025 dan 2024 masing-masing sebesar Rp19.529.393,00 dan Rp1.155.028.337,00 dengan rincian sebagai mutasi berikut:

Tabel 5.3.162 Rincian Utang Belanja Pegawai per SKPD

No	SKPD	Jenis Utang	31 Desember 2024 (Rp)	Mutasi (Rp)		31 Desember 2025 (Rp)
				Pelunasan	Penambahan	
1	Dinas Pendidikan	Iuran Jaminan Kesehatan ASN (IWP 1% Gaji ASN Bulan Des Rp2.314.597,00 dan TPP ASN Bulan Okt Rp60.608.108, Nop Rp1.007.053.580,00, Des Rp63.808.812,00)	1.133.785.097,00	1.133.785.097,00	0,00	0,00
2	Dinas Kesehatan	Iurang Jaminan Kesehatan ASN - PNS (IWP 4% dari jasa medis)	17.903.352,00	17.903.352,00	0,00	0,00
		Iuran Jaminan Kesehatan ASN - PPPK (IWP 4% dari jasa medis)	3.339.888,00	3.339.888,00	0,00	0,00
3	Inspektorat Daerah	Tunjangan Jabatan PNS	0,00	0,00	3.780.000,00	3.780.000,00
4	Dinas Perhubungan	Iuran Jaminan Kesehatan P3K bulan Desember 2025	0,00	0,00	1.711.142,00	1.711.142,00
5	Kecamatan Kandangan	Iuran Jaminan Kesehatan PNS	0,00	0,00	9.100.336,00	9.100.336,00
		Iuran Jaminan Kesehatan PPPK	0,00	0,00	2.506.732,00	2.506.732,00
		Iuran Jaminan Kecelakaan Kerja PNS	0,00	0,00	471.061,00	471.061,00
		Iuran Jaminan Kecelakaan Kerja PPPK	0,00	0,00	136.734,00	136.734,00
		Iuran Jaminan Kematian PNS	0,00	0,00	1.413.185,00	1.413.185,00
		Iuran Jaminan Kematian PPPK	0,00	0,00	410.203,00	410.203,00
Jumlah Kewajiban			**1.155.028.337,00**	**1.155.028.337,00**	**19.529.393,00**	**19.529.393,00**

Utang belanja pegawai tahun 2024 seluruhnya sudah diselesaikan/dibayarkan.

2. Utang Belanja Barang dan Jasa

Saldo utang belanja barang dan jasa per 31 Desember 2025 dan 2024 masing-masing sebesar Rp12.477.163.091,31 dan Rp33.374.205.175,40. Utang belanja barang dan jasa terdiri atas utang belanja pada seluruh BLUD dengan rincian sebagai berikut:

Tabel 5.3.163 Rincian Utang Belanja Barang dan Jasa

No	SKPD	31 Desember 2024 (Rp)	Koreksi (Rp)	Mutasi (Rp)		31 Desember 2025 (Rp)
				Pelunasan	Penambahan	
1	Dinas Pendidikan dan Kebudayaan	24.094.448,00	0,00	24.094.448,00	0,00	0,00
2	BLUD RSUD H. Hasan Basry	31.723.513.720,00	(1.046.650,00)	31.722.467.070,00	8.056.417.106,00	8.056.417.106,00
3	BLUD Puskesmas Kandangan	60.473.280,00	(277.740,00)	60.195.540,00	70.800.575,00	70.800.575,00
4	BLUD Puskesmas Negara	106.811.890,00	0,00	106.811.890,00	149.366.997,00	149.366.997,00
5	BLUD RSUD Daha Sejahtera	821.901.818,00	137.693.780,05	959.595.598,05	3.427.826.010,11	3.427.826.010,11
6	BLUD Puskesmas Padang Batung	31.018.459,00	(1.740,00)	31.016.719,00	51.032.320,00	51.032.320,00
7	BLUD Puskesmas Kaliring	26.607.336,00	(385.740,00)	26.221.596,00	30.983.040,00	30.983.040,00
8	BLUD Puskesmas Malinau	20.137.717,00	0,00	20.137.717,00	11.058.185,00	11.058.185,00
9	BLUD Puskesmas Loksado	20.043.088,00	0,00	20.043.088,00	18.749.581,00	18.749.581,00
10	BLUD Puskesmas Telaga Langsat	31.521.700,00	(73.740,00)	31.447.960,00	36.823.920,00	36.823.920,00
11	BLUD Puskesmas Angkinang	47.171.680,00	0,00	47.171.680,00	44.509.673,00	44.509.673,00
12	BLUD Puskesmas Bamban	25.492.103,00	(108.000,00)	25.384.103,00	37.878.459,00	37.878.459,00
13	BLUD Puskesmas Gambah	16.745.907,00	(1.740,00)	16.744.167,00	39.722.245,00	39.722.245,00
14	BLUD Puskesmas Jambu Hilir	45.853.314,00	0,00	45.853.314,00	43.499.906,00	43.499.906,00
15	BLUD Puskesmas Sungai Raya	27.041.411,00	2.900,00	27.044.311,00	30.687.823,00	30.687.823,00
16	BLUD Puskesmas Batang Kulur	17.049.015,00	0,00	17.049.015,00	23.714.683,00	23.714.683,00
17	BLUD Puskesmas Simpur	60.129.070,40	(0,40)	60.129.070,00	105.458.654,00	105.458.654,00
18	BLUD Puskesmas Wasah	17.973.146,00	(277.740,00)	17.695.406,00	23.426.752,00	23.426.752,00
19	BLUD Puskesmas Kalumpang	29.135.338,00	0,00	29.135.338,00	30.555.919,00	30.555.919,00
20	BLUD Puskesmas Bayanan	41.788.820,00	0,00	41.788.820,00	45.397.205,20	45.397.205,20
21	BLUD Puskesmas Sungai Pinang	37.781.519,00	0,00	37.781.519,00	39.125.922,00	39.125.922,00
22	BLUD Puskesmas Baruh Jaya	41.639.271,00	0,00	41.639.271,00	40.664.837,00	40.664.837,00
23	BLUD Puskesmas Bajayau	49.505.271,00	0,00	49.505.271,00	76.318.809,00	76.318.809,00
24	BLUD Puskesmas Pasungkan	50.775.854,00	(1.740,00)	50.774.114,00	43.144.470,00	43.144.470,00
Jumlah Kewajiban		**33.374.205.175,40**	**135.521.849,65**	**33.509.727.025,05**	**12.477.163.091,31**	**12.477.163.091,31**

a. Utang Belanja Barang dan Jasa BLUD pada Rumah Sakit Umum Daerah

Utang belanja barang dan jasa BLUD pada rumah sakit terdapat pada:

7) **BLUD RSUD H. Hasan Basry**

Saldo utang belanja pada BLUD RSUD Hasan Basry per 31 Desember 2025 dan 2024 masing-masing sebesar Rp8.056.417.106,00 dan Rp31.723.513.720,00. Berikut disajikan mutasi utang BLUD RSUD H. Hasan Basry selama tahun 2025:

Tabel 5.3.164 Rincian Utang Belanja RSUD H. Hasan Basry

RSUD BLUD H. Hasan Basry	31 Desember 2024 (Rp)	Mutasi (Rp)			31 Desember 2025 (Rp)
		Koreksi Saldo Awal	Pelunasan	Penambahan	
Utang Belanja Obat-obatan	24.763.119.696,00	(1.046.649,00)	24.762.073.047,00	4.967.858.034,00	4.967.858.034,00
Utang Belanja makan dan minum pasien	77.397.878,00	0,00	77.397.878,00	42.580.704,00	42.580.704,00
Utang Belanja Jasa Layanan	6.826.639.146,00	(1,00)	6.826.639.145,00	2.997.078.949,00	2.997.078.949,00
Utang Belanja Bahan Bakar dan Pelumas (BBM)	0,00	0,00	0,00	3.885.000,00	3.885.000,00
Utang Belanja Pelayanan parsial	32.690.000,00	0,00	32.690.000,00	12.500.000,00	12.500.000,00
Utang Belanja Paket Pengiriman	867.000,00	0,00	867.000,00	900.000,00	900.000,00
Utang Belanja Jasa Tenaga Ahli	22.800.000,00	0,00	22.800.000,00	0,00	0,00
Utang Belanja Persediaan	0,00	0,00	0,00	19.954.500,00	19.954.500,00
Utang Belanja pajak	0,00	0,00	0,00	568.320,00	568.320,00
Utang Belanja Tagihan telepon	0,00	0,00	0,00	203.000,00	203.000,00
Utang Belanja pegawai (driver)	0,00	0,00	0,00	1.760.000,00	1.760.000,00
Utang Belanja peralatan komputer	0,00	0,00	0,00	369.700,00	369.700,00
Utang peminjaman obat dari RSUD Damanhuri	0,00	0,00	0,00	8.758.899,00	8.758.899,00
Jumlah Kewajiban	**31.723.513.720,00**	**(1.046.650,00)**	**31.722.467.070,00**	**8.056.417.106,00**	**8.056.417.106,00**

Terdapat koreksi saldo awal berupa lebih catat utang belanja obat-obatan pada distributor sebesar Rp1.046.650,00 karena adanya retur dari distributor obat sebesar Rp1.046.649,00 dan kesalahan perhitungan pada utang jasa pelayanan sebesar Rp1,00.

8) **BLUD RSUD Daha Sejahtera**

Utang belanja barang dan jasa pada BLUD RSUD Daha Sejahtera merupakan utang jasa pelayanan kesehatan dari klaim BPJS dan retribusi pelayanan umum. Saldo utang belanja pada BLUD RSUD Daha Sejahtera per 31 Desember 2025 dan 2024 masing-masing sebesar Rp3.427.826.010,11 dan Rp821.901.818,00. Terdapat koreksi saldo awal sebesar Rp137.693.780,05 berupa koreksi kurang catat utang belanja jasa pelayanan dari klaim BPJS.

Berdasarkan Peraturan Bupati Hulu Sungai Selatan Nomor 31 Tahun 2022 tentang Pedoman Pembagian Jasa Pelayanan Pada Rumah Sakit Umum Daerah Daha Sejahtera yang selanjutnya diatur dalam Peraturan Direktur Nomor 3 Tahun 2025 tentang Perubahan atas Peraturan Direktur Nomor 2 Tahun 2025 tentang Pembagian Jasa Pelayanan pada Rumah Sakit Umum Daerah Daha Sejahtera menyatakan bahwa besaran jasa pelayanan yang bersumber dari seluruh pendapatan pelayanan RSUD Daha Sejahtera ditentukan maksimal sebesar 35% (tiga puluh limas persen) dari total pendapatan layanan.

Tabel 5.3.165 Rincian Utang BLUD RSUD Daha Sejahtera

Utang BLUD RSUD Daha Sejahtera	31 Desember 2024 (Rp)	Mutasi (Rp)			31 Desember 2025 (Rp)
		Koreksi	Pelunasan	Penambahan	
Klaim BPJS (Bulan Jan - Nov)	794.852.760,00	137.693.780,00	932.546.540,00	1.931.951.030,00	1.931.951.030,00
Obat-obatan dan BHP	0,00	0,00	0,00	1.375.268.363,00	1.375.268.363,00
Klaim BPJS (Ambulance bulan Sep - Nop)	17.004.000,00	0,00	17.004.000,00	27.851.250,00	27.851.250,00
Klaim BPJS Obat Kronis (bulan Okt – Nov)	1.563.058,00	0,05	1.563.058,05	4.463.975,11	4.463.975,11
Retribusi Umum (Des)	8.482.000,00	0,00	8.482.000,00	88.291.392,00	88.291.392,00
Jumlah	**821.901.818,00**	**137.693.780,05**	**959.595.598,05**	**3.427.826.010,11**	**3.427.826.010,11**

b. Utang Belanja Barang dan Jasa BLUD pada Puskesmas

Utang belanja barang dan jasa pada BLUD Puskesmas berupa utang jasa pelayanan kesehatan atas pendapatan yang berasal dari pelayanan umum, klain pelayanan BPJ Kapitasi dan Non Kapitasi, serta utang makan dan minum pasien.

Penetapan persentasi untuk utang jasa pelayanan diatur melalui Peraturan Bupati Hulu Sungai Selatan Nomor 13 Tahun 2024 tentang Perubahan Atas Peraturan Bupati Hulu Sungai Selatan Nomor 12 Tahun 2023 tentang Pedoman Pemanfaatan Pendapatan pada Badan Layanan Umum Daerah Pusat Kesehatan Masyarakat, yaitu sebagai berikut:

1. Utang jasa pelayanan dari retribusi pelayanan umum dan dana kapitasi JKN ditetapkan paling banyak sebesar 40% (empat puluh persen) dari penerimaan pendapatan.
2. Utang jasa pelayanan dari dana non kapitasi JKN ditetapkan maksimal sebesar 60% (enam puluh persen) dari penerimaan pendapatan.

Saldo utang belanja barang dan jasa BLUD pada Puskesmas per 31 Desember 2025 dan 2024 masing-masing sebesar Rp992.919.975,20 dan Rp804.695.189,40. Terdapat koreksi saldo awal berupa lebih catat dan kurang catat utang tahun 2024 karena kesalahan perhitungan.

Rincian utang belanja barang dan jasa BLUD pada masing-masing Puskesmas disajikan sebagai berikut:

Tabel 5.3.166 Rincian Utang Belanja Barang dan Jasa BLUD pada Puskesmas

No.	BLUD Puskesmas	Utang Belanja Barang dan Jasa BLUD atas Pelayanan (Rp)					Total (Rp)
		Retribusi Pelayanan Umum	BPJS Non Kapitasi	BPJS Kapitasi	Makan dan Minum Pasien	Pemungutan Parkir	
1	Puskesmas Kandangan	3.893.600,00	23.048.520,00	43.680.455,00	0,00	178.000,00	70.800.575,00
2	Puskesmas Jambu Hilir	942.000,00	4.445.040,00	38.112.866,00	0,00	0,00	43.499.906,00
3	Puskesmas Gambah	2.138.000,00	24.456.725,00	13.127.520,00	0,00	0,00	39.722.245,00
4	Puskesmas Angkinang	3.046.000,00	15.920.520,00	24.403.153,00	1.140.000,00	0,00	44.509.673,00
5	Puskesmas Bamban	412.000,00	25.864.560,00	11.601.899,00	0,00	0,00	37.878.459,00
6	Puskesmas Telaga Langsat	282.000,00	12.701.040,00	23.840.880,00	0,00	0,00	36.823.920,00
7	Puskesmas Kaliring	1.694.000,00	6.809.040,00	22.480.000,00	0,00	0,00	30.983.040,00
8	Puskesmas Padang Batung	2.156.000,00	24.676.560,00	24.199.760,00	0,00	0,00	51.032.320,00

No.	BLUD Puskesmas	Utang Belanja Barang dan Jasa BLUD atas Pelayanan (Rp)					Total (Rp)
		Retribusi Pelayanan Umum	BPJS Non Kapitasi	BPJS Kapitasi	Makan dan Minum Pasien	Pemungutan Parkir	
9	Puskesmas Loksado	724.000,00	5.387.520,00	12.638.061,00	0,00	0,00	18.749.581,00
10	Puskesmas Malinau	140.000,00	1.836.780,00	9.081.405,00	0,00	0,00	11.058.185,00
11	Puskesmas Sungai raya	512.400,00	5.856.110,00	24.319.313,00	0,00	0,00	30.687.823,00
12	Puskesmas Batang Kulur	1.054.000,00	9.630.300,00	13.030.383,00	0,00	0,00	23.714.683,00
13	Puskesmas Simpur	808.000,00	59.159.520,00	27.731.134,00	17.760.000,00	0,00	105.458.654,00
14	Puskesmas Wasah	1.242.000,00	2.345.520,00	19.839.232,00	0,00	0,00	23.426.752,00
15	Puskesmas Kalumpang	560.000,00	12.758.520,00	17.237.399,00	0,00	0,00	30.555.919,00
16	Puskesmas Negara	1.299.000,00	90.611.520,00	49.793.727,00	7.662.750,00	0,00	149.366.997,00
17	Puskesmas Bajayau	490.000,00	52.244.520,00	17.554.289,00	6.030.000,00	0,00	76.318.809,00
18	Puskesmas Baruh Jaya	1.010.000,00	7.322.520,00	32.332.317,00	0,00	0,00	40.664.837,00
19	Puskesmas Bayanan	1.406.000,00	11.606.520,00	32.384.685,20	0,00	0,00	45.397.205,20
20	Puskesmas Pasungkan	438.000,00	15.075.780,00	27.630.690,00	0,00	0,00	43.144.470,00
21	Puskesmas Sungai Pinang	646.000,00	9.512.520,00	28.967.402,00	0,00	0,00	39.125.922,00
Jumlah		**24.893.000,00**	**421.269.655,00**	**513.986.570,20**	**32.592.750,00**	**178.000,00**	**992.919.975,20**

3. Utang Belanja Bagi Hasil

Saldo utang belanja bagi hasil per 31 Desember 2025 dan 2024 masing-masing sebesar Rp523.380.000,00 dan Rp747.686.000,00. Utang belanja bagi hasil merupakan utang belanja bagi hasil pajak daerah (BHPD) kepada pemerintahan desa karena adanya perhitungan kurang salur Bagi Hasil Pajak Daerah Tahun 2023 dan Tahun 2024.

Tabel 5.3.167 Utang Belanja Bagi Hasil

Utang Belanja Transfer	31 Desember 2024 (Rp)	Mutasi (Rp)		31 Desember 2025 (Rp)
		Pelunasan	Penambahan	
Utang Belanja Bagi Hasil Pajak Daerah Kepada Pemerintahan Desa	747.686.000,00	224.306.000,00	0,00	523.380.000,00
Jumlah	**747.686.000,00**	**224.306.000,00**	**0,00**	**523.380.000,00**

Penetapan atas kurang bayar bagi hasil pajak daerah ditetapkan dengan Peraturan Bupati Hulu Sungai Selatan Nomor 10 Tahun 2024 tentang Tata Cara Penetapan, Penyaluran, danPemanfaatan atas Kurang Bayar Alokasi Dana Desa dan Bagi Hasil Pajak Daerah serta Lebih Bayar Bagi Hasil Retribusi Daerah Tahun Anggaran 2023 dan Tahun Anggaran 2024.

4. Utang Belanja Bantuan Keuangan

Saldo utang belanja bantuan keuangan per 31 Desember 2025 dan 2024 masing-masing sebesar Rp26.512.468.000,00 dan Rp37.874.954.000,00. Utang belanja bantuan keuangan merupakan utang belanja bantuan keuangan umum kabupaten/kota kepada desa karena adanya perhitungan kurang salur Alokasi Dana Desa Tahun 2023 dan Tahun 2024.

Tabel 5.3.168 Utang Belanja Bantuan Keuangan

Utang Belanja Transfer	31 Desember 2024 (Rp)	Mutasi (Rp)		31 Desember 2025 (Rp)
		Pelunasan	Penambahan	
Utang Belanja Bantuan Keuangan Umum Daerah Provinsi atau	37.874.954.000,00	11.362.486.000,00	0,00	26.512.468.000,00

Utang Belanja Transfer	31 Desember 2024 (Rp)	Mutasi (Rp)		31 Desember 2025 (Rp)
		Pelunasan	Penambahan	
Kabupaten/Kota Kepada Desa				
Jumlah	**37.874.954.000,00**	**11.362.486.000,00**	**0,00**	**26.512.468.000,00**

Penetapan atas kurang bayar bantuan keuangan alokasi dana desa ditetapkan dengan Peraturan Bupati Hulu Sungai Selatan Nomor 10 Tahun 2024 tentang Tata Cara Penetapan, Penyaluran, danPemanfaatan atas Kurang Bayar Alokasi Dana Desa dan Bagi Hasil Pajak Daerah serta Lebih Bayar Bagi Hasil Retribusi Daerah Tahun Anggaran 2023 dan Tahun Anggaran 2024.

5.3.2.1.3 Utang Jangka Pendek Lainnya

31 Desember 2025 (Rp)	31 Desember 2024 (Rp)
3.134.778.247,00	**279.221.497,00**

Saldo Utang Jangka Pendek Lainnya per 31 Desember 2025 dan 2024 masing-masing sebesar Rp3.134.778.247,00 dan Rp279.221.497,00 dengan rincian sebagai berikut:

Tabel 5.3.169 Rincian Utang Jangka Pendek Lainnya

Utang Jangka Pendek Lainnya	31 Desember 2025 (Rp)	31 Desember 2024 (Rp)
Utang Kelebihan Pembayaran Transfer Pemerintah Pusat - Dana Perimbangan	2.831.366.000,00	0,00
Utang Jaminan Bongkar Reklame	303.412.247,00	279.221.497,00
Jumlah	**3.134.778.247,00**	**279.221.497,00**

Utang jangka pendek lainnya terdiri atas:

1. **Utang Kelebihan Pembayaran Transfer Pemerintah Pusat – Dana Perimbangan**

   Utang kelebihan pembayaran transfer Pemerintah Pusat – dana perimbangan merupakan nilai lebih bayar dana transfer dari Pemerintah Pusat yang ditetapkan dengan Keputusan Meneteri Keuangan (KMK).

   Saldo utang kelebihan pembayaran transfer Pemerintah Pusat – dana perimbangan per 31 Desember 2025 dan 2024 masing-masing sebesar Rp2.831.366.000,00 dan Rp0,00. Penetapan Lebih Bayar selama Tahun 2025 dicatat berdasarkan Peraturan Menteri Keuangan Nomor 120 Tahun 2025 tentang Penetapan Kurang Bayar Dan Lebih Bayar Dana Bagi Hasil pada Tahun 2025 tanggal 31 Desember 2025 dengan rincian mutasi sebagai berikut:

Tabel 5.3.170 Rincian Mutasi Utang Transfer Pemerintah Pusat

Utang Jangka Pendek Lainnya	31 Desember 2024 (Rp)	Mutasi (Rp)		31 Desember 2025 (Rp)
		Penambahan	Penyelesaian	
DBH SDA Minyak Bumi	0,00	116.794.000,00	0,00	116.794.000,00
DBH SDA Perikanan	0,00	215.969.000,00	0,00	215.969.000,00
DBH SDA Perkebunan Sawit	0,00	2.498.603.000,00	0,00	2.498.603.000,00
Jumlah	**0,00**	**2.831.366.000,00**	**0,00**	**2.831.366.000,00**

Utang transfer pemerintah pusat merupakan lebih bayar transfer pemerintah pusat atas dana bagi hasil sampai dengan tahun 2024 yang belum diselesaikan.

2. Utang Jaminan Bongkar Reklame

Saldo uang jaminan bongkar reklame per 31 Desember 2025 dan 2024 masing-masing sebesar Rp303.412.247,00 dan Rp279.221.497,00 dengan rincian mutasi sebagai berikut:

Tabel 5.3.171 Rincian Utang Uang Jaminan Bongkar Reklame

Uraian	31 Desember 2024 (Rp)	Mutasi (Rp)		31 Desember 2025 (Rp)
		Pengurangan	Penambahan	
BPKPD	279.221.497,00	8.275.000,00	32.465.750,00	303.412.247,00
Jumlah	**279.221.497,00**	**8.275.000,00**	**32.465.750,00**	**303.412.247,00**

- Terdapat pengurangan sebesar Rp8.275.000,00 berupa klaim dari pihak ketiga selama tahun 2025.
- Terdapat penambahan uang jaminan bongkar reklame selama tahun 2025 sebesar Rp32.465.750,00.

Uang jaminan dan/atau Titipan Uang Muka yang diberikan oleh pihak ketiga kepada pemerintah daerah dalam melakukan suatu pekerjaan yang memiliki risiko kegagalan dalam pelaksanaannya atau jaminan lainnya sesuai ketentuan peraturan perundang-undangan. Uang jaminan dimaksud berupa uang jaminan bongkar reklame, sehingga apabila ada kegagalan dalam pekerjaan atau penyebab lain yang mengakibatkan pekerjaan tidak dapat dilaksanakan maka uang jaminan ini menjadi milik pihak pemberi pekerjaan, dalam hal ini pemerintah daerah.

Uang jaminan bongkar reklame pada Pemerintah Kabupaten Hulu Sungai Selatan dibentuk berdasarkan Peraturan Bupati Nomor 23 tahun 2018 tentang Tata Cara Pembayaran, Pengembalian dan Pengelolaan Uang Jaminan Bongkar Reklame. Sedangkan pembukaan rekening penampungan untuk jaminan bongkar reklame berdasarkan Perjanjian Kerja Sama (PKS) antara Pemerintah Kabupaten Hulu Sungai Selatan dengan Bank Kalsel Nomor: 05/BAKEUDA/2020, Nomor 246/KDG-OPR/2022 tentang Penampungan Uang Jaminan Bongkar Reklame Pemkab HSS dengan nomor rekening 008.00.04.00751.2.

	31 Desember 2025 (Rp)	31 Desember 2024 (Rp)
5.3.3 EKUITAS	**4.634.190.006.466,58**	**4.555.473.462.784,44**

Akun Ekuitas menyajikan jumlah kekayaan bersih Pemerintah Kabupaten Hulu Sungai Selatan, yang menunjukkan hak Pemerintah Daerah terhadap aset yang dimiliki/dikuasai, setelah dikurangi hak (klaim) pihak ketiga terhadap aset tersebut. Hak pihak ketiga ini merupakan kewajiban yang harus diselesaikan oleh Pemerintah Daerah, meliputi kewajiban jangka pendek dan kewajiban jangka panjang, sebagaimana dijelaskan pada bagian sebelumnya. Perubahan Ekuitas adalah sebagai berikut:

Tabel 5.3.172 Rincian Ekuitas Dana

URAIAN	2025 (Rp)	2024 (Rp)
EKUITAS AWAL	4.555.473.462.784,44	4.070.794.498.074,49
SURPLUS/DEFISIT - LO	301.090.042.606,40	145.795.233.586,77
DAMPAK KUMULATIF PERUBAHAN KEBIJAKAN/KESALAHAN MENDASAR		

URAIAN	2025 (Rp)	2024 (Rp)
Koreksi Ekuitas	(222.373.498.924,26)	338.883.731.123,18
EKUITAS AKHIR	**4.634.190.006.466,58**	**4.555.473.462.784,44**

Surplus/(Defisit) - LO berasal dari selisih Pendapatan Operasional dengan Beban ditambah dengan Defisit dari Kegiatan Non Operasional. Lebih terperinci mengenai Pendapatan dan Beban Operasional dijelaskan pada penjelasan mengenai Laporan Operasional.

Koreksi Ekuitas merupakan koreksi atas ekuitas awal yang langsung menambah/mengurangi ekuitas antara lain berasal dari dampak kumulatif perubahan kebijakan akuntansi dan kesalahan mendasar. Lebih terperinci mengenai perubahan ekuitas dijelaskan pada penjelasan mengenai Laporan Perubahan Ekuitas.

5.4 Penjelasan atas Pos-Pos Laporan Operasional (LO)

Laporan Operasional (LO) menyajikan informasi mengenai seluruh kegiatan operasional keuangan Pemerintah Kabupaten Hulu Sungai Selatan yang tercermin dalam pendapatan-LO, beban dan surplus/defisit operasional yang penyajiannya disandingkan dengan periode sebelumnya.

	31 Desember 2025 (Rp)	31 Desember 2024 (Rp)
5.4.1 PENDAPATAN-LO	**1.789.211.204.757,23**	**1.799.310.519.197,64**

Pendapatan LO adalah hak Pemerintah Kabupaten Hulu Sungai Selatan yang diakui sebagai penambah nilai kekayaan bersih, yang bersumber dari Pendapatan Asli Daerah (PAD), Pendapatan Transfer, dan Lain-lain Pendapatan yang Sah, dengan realisasi dalam TA 2025 dan 2024 sebagai berikut:

Tabel 5.4.1 Ringkasan Pendapatan – LO

Pendapatan – LO	Realisasi (Rp)		Kenaikan / (Penurunan) (Rp)	%
	Tahun 2025	Tahun 2024		
Pendapatan Asli Daerah - LO	256.086.014.538,64	246.399.862.710,79	9.686.151.827,85	3,93
Pendapatan Transfer - LO	1.457.100.989.952,00	1.534.481.958.345,00	(77.380.968.393,00)	(5,04)
Lain-lain Pendapatan Daerah yang Sah - LO	76.024.200.266,59	18.428.698.141,85	57.595.502.124,74	312,53
Jumlah	**1.789.211.204.757,23**	**1.799.310.519.197,64**	**(10.099.314.440,41)**	**(0,56)**

Realisasi masing-masing akun pendapatan daerah dapat diuraikan sebagai berikut:

	31 Desember 2025 (Rp)	31 Desember 2024 (Rp)
5.4.1.1 Pendapatan Asli Daerah - LO	**256.086.014.538,64**	**246.399.862.710,79**

Pos ini menggambarkan realisasi Pendapatan Asli Daerah (PAD) untuk periode TA 2025 dan TA 2024, dengan rincian sebagai berikut:

Tabel 5.4.2 Rincian Pendapatan Asli Daerah - LO

Pendapatan Asli Daerah - LO	Realisasi (Rp)		Kenaikan / (Penurunan) (Rp)	%
	Tahun 2025	Tahun 2024		
Pendapatan Pajak Daerah - LO	40.190.052.136,59	20.529.757.002,85	19.660.295.133,74	95,76
Pendapatan Retribusi Daerah - LO	147.669.898.692,00	20.111.376.021,72	127.558.522.670,28	634,26
Pendapatan Hasil Pengelolaan Kekayaan Daerah yang Dipisahkan - LO	8.668.546.134,90	7.458.693.709,94	1.209.852.424,96	16,22
Lain-lain PAD yang Sah - LO	59.557.517.575,15	198.300.035.976,28	(138.742.518.401,13)	(69,97)
Jumlah	**256.086.014.538,64**	**246.399.862.710,79**	**9.686.151.827,85**	**3,93**

Realisasi masing-masing jenis PAD TA 2025 dirinci dan dijelaskan sebagai berikut:

	31 Desember 2025 (Rp)	31 Desember 2024 (Rp)
5.4.1.1.1 Pendapatan Pajak Daerah - LO	**40.190.052.136,59**	**20.529.757.002,85**

Pajak Daerah merupakan PAD yang tarifnya ditetapkan melalui Peraturan Daerah

(Perda) Kabupaten Hulu Sungai Selatan. Pemungutan penerimaan dan pengelolaan pendapatan Pajak Daerah dilaksanakan oleh Badan Pengelolaan Keuangan dan Pendapatan Daerah Kabupaten Hulu Sungai Selatan. Rincian realisasi Pendapatan Pajak Daerah TA 2025 dan 2024 adalah sebagai berikut:

Tabel 5.4.3 Rincian Pendapatan Pajak Daerah - LO

Pendapatan Pajak Daerah - LO	Realisasi (Rp)		Kenaikan / (Penurunan) (Rp)	%
	Tahun 2025	Tahun 2024		
Pajak Hotel - LO	522.418.088,00	651.135.983,00	(128.717.895,00)	(19,77)
Pajak Restoran - LO	4.583.409.454,00	3.783.536.253,02	799.873.200,98	21,14
Pajak Hiburan - LO	35.612.600,00	15.332.300,00	20.280.300,00	132,27
Pajak Reklame - LO	349.115.162,59	340.335.744,83	8.779.417,76	2,58
Pajak Penerangan Jalan - LO	9.096.571.892,00	9.394.022.485,00	(297.450.593,00)	(3,17)
Pajak Parkir - LO	91.615.640,00	73.234.700,00	18.380.940,00	25,10
Pajak Air Tanah - LO	23.512.278,00	18.560.933,00	4.951.345,00	26,68
Pajak Sarang Burung Walet - LO	11.000.379,00	33.798.634,00	(22.798.255,00)	(67,45)
Mineral Bukan Logam dan Batuan - LO	1.337.012.124,00	2.827.998.421,00	(1.490.986.297,00)	(52,72)
PBB Perdesaan dan Perkotaan - LO	1.467.704.689,00	1.516.295.467,00	(48.590.778,00)	(3,20)
Bea Perolehan Hak Atas Tanah dan Bangunan - LO	2.232.573.530,00	1.875.506.082,00	357.067.448,00	19,04
Opsen Pajak Kendaraan Bermotor (PKB) - LO	12.028.152.800,00	0,00	12.028.152.800,00	0,00
Opsen Bea Balik Nama Kendaraan Bermotor (BBNKB) - LO	8.411.353.500,00	0,00	8.411.353.500,00	0,00
Jumlah	**40.190.052.136,59**	**20.529.757.002,85**	**19.660.295.133,74**	**95,76**

Pendapatan Pajak Daerah di LO sebesar Rp40.190.052.136,59 memiliki nilai yang berbeda dengan yang disajikan di LRA sebesar Rp 40.609.893.132,00 yaitu lebih kecil pada LO sebesar Rp419.840.995,41. Selisih tersebut dipengaruhi oleh:

1. Penambahan dari selisih antara pelunasan pendapatan diterima dimuka pajak reklame tahun 2024 sebesar Rp238.858.317,17 dan pendapatan diterima dimuka pajak reklame tahun 2025 sebesar Rp223.075.237,58 yaitu sebesar Rp15.783.079,59 yang dipungut oleh Badan Pengelolaan Keuangan dan Pendapatan Daerah.
2. Penambahan dari selisih antara pelunasan piutang pajak penerangan jalan dihasilkan sendiri BPKPD Kab. HSS TA 2024 sebesar Rp805.750.538,00 dan piutang pajak penerangan jalan dihasilkan sendiri BPKPD Kab. HSS TA 2025 sebesar Rp843.764.817,00 yaitu sebesar Rp38.014.279,00 pada Badan Pengelolaan Keuangan dan Pendapatan Daerah.
3. Pengurangan dari selisih antara pelunasan piutang PBB Perdesaan dan Perkotaan tahun 2025 sebesar Rp1.607.118.198,00 dan ketetapan PBB tahun 2025 sebesar Rp1.467.704.688,00 yaitu sebesar Rp139.413.510,00 pada Badan Pengelolaan Keuangan dan Pendapatan Daerah.
4. Pengurangan dari pelunasan piutang pajak MBLB tahun 2024 sebesar Rp334.224.844,00 yang terdapat pada Badan Pengelolaan Keuangan dan Pendapatan Daerah.

	31 Desember 2025 (Rp)	31 Desember 2024 (Rp)
5.4.1.1.2 Pendapatan Retribusi Daerah - LO	**147.669.898.692,00**	**20.111.376.021,72**

Retribusi Daerah merupakan PAD yang tarifnya ditetapkan melalui Perda dan terkait langsung dengan pelayanan yang diberikan oleh Pemerintah Kabupaten Hulu Sungai Selatan. Pemungutan dan pengelolaan Pendapatan Retribusi Daerah dilakukan oleh masing-masing SKPD sebagai unit penghasil dan berhubungan dengan perijinan melalui Dinas Penanaman Modal dan Pelayanan Terpadu Satu Pintu Kabupaten Hulu Sungai Selatan. Realisasi Pendapatan Retribusi TA 2025 dan 2024 berdasarkan jenis retribusi adalah sebagai berikut:

Tabel 5.4.4 Rincian Pendapatan Retribusi Daerah

Pendapatan Retribusi Daerah	Realisasi (Rp)		Kenaikan / (Penurunan) (Rp)	%
	Tahun 2025	Tahun 2024		
Retribusi Pelayanan Kesehatan - LO	139.128.956.465,00	11.694.783.052,72	127.434.173.412,28	1.089,67
Retribusi Pelayanan Persampahan/Kebersihan - LO	1.362.090.000,00	1.272.435.000,00	89.655.000,00	7,05
Retribusi Pelayanan Parkir Di Tepi Jalan Umum - LO	359.999.000,00	378.569.000,00	(18.570.000,00)	(4,91)
Retribusi Pelayanan Pasar - LO	913.500.000,00	996.978.000,00	(83.478.000,00)	(8,37)
Retribusi Pengujian Kendaraan Bermotor - LO	0,00	915.000,00	(915.000,00)	(100,00)
Retribusi Pemakaian Kekayaan Daerah - LO	1.343.943.740,00	1.296.406.492,00	47.537.248,00	3,67
Retribusi Pasar Grosir - LO	1.789.379.600,00	1.814.316.140,00	(24.936.540,00)	(1,37)
Retribusi Tempat Khusus Parkir - LO	1.449.410.000,00	1.713.619.610,00	(264.209.610,00)	(15,42)
Retribusi Tempat Penginapan/Villa - LO	48.268.184,00	134.212.728,00	(85.944.544,00)	(64,04)
Retribusi Rumah Potong Hewan - LO	10.465.000,00	11.865.000,00	(1.400.000,00)	(11,80)
Retribusi Pelayanan Kepelabuhan - LO	19.888.160,00	16.280.000,00	3.608.160,00	22,16
Retribusi Tempat Rekreasi - LO	250.424.000,00	477.265.500,00	(226.841.500,00)	(47,53)
Retribusi Penjualan Produksi Usaha Daerah - LO	25.175.000,00	47.415.000,00	(22.240.000,00)	(46,90)
Retribusi Pelayanan Tempat Rekreasi, Pariwisata, dan Olahraga - LO	188.667.500,00	0,00	188.667.500,00	0,00
Retribusi Persetujuan Bangunan Gedung - LO	779.732.043,00	256.315.499,00	523.416.544,00	204,21
Jumlah	**147.669.898.692,00**	**20.111.376.021,72**	**127.558.522.670,28**	**634,26**

Pendapatan Retribusi Daerah – LO sebesar Rp147.669.898.692,00 memiliki nilai yang berbeda dengan yang disajikan di LRA sebesar Rp128.774.181.422,00 yaitu lebih besar pada LO sebesar Rp18.895.717.270,00. Selisih tersebut dipengaruhi oleh:

1. Penambahan dari retribusi pelayanan kesehatan yang berasal dari selisih atas pelunasan piutang Retribusi Pelayanan Kesehatan Tahun 2024 sebesar Rp593.757.719,00 dan penambahan piutang Retribusi Pelayanan Kesehatan Tahun 2025 sebesar Rp19.050.796.664,00 yaitu sebesar Rp18.457.038.945,00 yang terdapat pada rumah sakit umum daerah.
2. Penambahan dari selisih antara pelunasan piutang retribusi parkir tepi jalan umum tahun 2024 sebesar Rp620.000,00 dan piutang retribusi pelayanan parkir

tepi jalan umum tahun 2025 sebesar Rp730.000,00 yaitu sebesar Rp110.000,00 yang terdapat pada Dinas Perdagangan.

3. Penambahan pada retribusi pemakaian kekayaan daerah sebesar Rp11.320.000,00 yang berasal dari:
   a. Penambahan dari selisih antara pelunasan pendapatan diterima dimuka sewa tanah Tahun 2025 sebesar Rp94.275.000,00 dan piutang pendapatan diterima dimuka sewa Tahun 2025 sebesar Rp88.475.000,00 yaitu sebesar Rp5.800.000,00 yang terdapat pada RSUD Brigjend H. Hasan Basry;
   b. Pengurangan dari pendapatan diterima dimuka sewa tanah dan sewa tanah dan bangunan Tahun 2025 sebesar Rp9.600.000,00 yang terdapat pada Badan Pengelolaan Keuangan dan Pendapatan Daerah;
   c. Penambahan dari selisih antara pelunasan pendapatan diterima dimuka sewa tanah tahun 2024 sebesar Rp15.270.000,00 dan pendapatan diterima dimuka sewa tanah dan sewa tanah dan bangunan Tahun 2025 sebesar Rp150.000,00 yaitu sebesar Rp15.120.000,00 yang terdapat pada Badan Pengelolaan Keuangan dan Pendapatan Daerah.
4. Penambahan dari selisih antara pelunasan piutang retribusi pasar grosir/pertokoan tahun 2024 sebesar Rp256.913.975,00 dan piutang retribusi pasar grosir/pertokoan tahun 2025 sebesar Rp685.736.300,00 yaitu sebesar Rp428.822.325,00 yang terdapat pada Dinas Perdagangan.
5. Pengurangan dari selisih antara pelunasan piutang retribusi tempat khusus parkir tahun 2024 sebesar Rp1.629.000,00 dan piutang retribusi pelayanan tempat khusus parkir tahun 2025 sebesar Rp1.200.000,00 yaitu sebesar Rp429.000,00 yang terdapat pada Dinas Perdagangan.
6. Pengurangan dari pelunasan piutang retribusi pelayanan tempat rekreasi dan olahraga Tahun 2024 yaitu sebesar Rp1.145.000,00 yang terdapat pada Dinas Pemuda Olahraga dan Pariwisata.

Pendapatan operasional dari hasil Retribusi Daerah berdasarkan SKPD telah dijelaskan pada bab mengenai Penjelasan atas Pos-pos Laporan Realisasi Anggaran.

	31 Desember 2025 (Rp)	31 Desember 2024 (Rp)
5.4.1.1.3 Pendapatan Hasil Pengelolaan Kekayaan Daerah yang Dipisahkan - LO	**8.668.546.134,90**	**7.458.693.709,94**

Hasil Pengelolaan Kekayaan Daerah yang Dipisahkan merupakan PAD dalam bentuk pendapatan dividen dan hasil investasi atas Penyertaan pada Perusahaan Daerah atau Badan Usaha Milik Daerah. Pendapatan dividen diperoleh dari penyertaan modal pada PT BPD Kalsel dan KPRI Sewarga dengan kepemilikan saham minoritas yang dicatat berdasarkan metode biaya. Pendapatan hasil pengelolaan investasi pada TA 2025 dapat dirinci sebagai berikut:

Tabel 5.4.5 Rincian Hasil Pengelolaan Kekayaan Daerah yang Dipisahkan

Pendapatan Hasil Pengelolaan Kekayaan Daerah yang Dipisahkan - LO	Realisasi (Rp)		Kenaikan / (Penurunan) (Rp)	%
	Tahun 2025	Tahun 2024		
PT BPD Kalsel	7.935.948.104,00	7.151.180.130,00	784.767.974,00	10,97
KPRI Sewarga Kandangan	4.500.000,00	4.500.000,00	0,00	0,00
Bagian Laba atas Penyertaan Modal BUMD	728.098.030,90	303.013.579,94	425.084.450,96	140,29

Pendapatan Hasil Pengelolaan Kekayaan Daerah yang Dipisahkan - LO	Realisasi (Rp)		Kenaikan / (Penurunan) (Rp)	%
	Tahun 2025	Tahun 2024		
Jumlah	**8.668.546.134,90**	**7.458.693.709,94**	**1.209.852.424,96**	**16,22**

Pendapatan Hasil Pengelolaan Kekayaan Daerah yang Dipisahkan di LO sebesar Rp8.668.546.134,90 memiliki nilai yang berbeda dengan disajikan pada LRA sebesar Rp7.944.948.104,00, yaitu lebih besar pada LO sebesar Rp723.598.030,90. Selisih tersebut terdiri atas:

1. Pengurangan dari Pelunasan atas Piutang KPRI Sewarga TA 2024 sebesar Rp4.500.000,00.
2. Bagian Laba atas penyertaan modal Pemerintah Daerah pada PT Tirta Amandit (Perseroda) sebesar Rp582.107.713,73 (berdasarkan laporan keuangan *Audited*).
3. Bagian laba atas penyertaan modal pemerintah daerah pada PT BPR Hulu Sungai Selatan sebesar Rp145.990.317,20 (berdasarkan laporan keuangan *Audited*).

	31 Desember 2025 (Rp)	31 Desember 2024 (Rp)
5.4.1.1.4 Pendapatan Asli Daerah Lainnya - LO	**59.557.517.575,15**	**198.300.035.976,28**

Pendapatan asli daerah lainnya merupakan Pendapatan Asli Daerah selain pajak daerah, retribusi daerah, dan hasil pengelolaan kekayaan daerah yang dipisahkan, yang realisasinya untuk periode TA 2025 dan 2024 adalah sebagai berikut:

Tabel 5.4.6 Rincian Pendapatan Asli Daerah Lainnya - LO

Pendapatan Asli Daerah Lainnya - LO	Realisasi (Rp)		Kenaikan / (Penurunan) (Rp)	%
	Tahun 2025	Tahun 2024		
Hasil Penjualan BMD yang Tidak Dipisahkan - LO	23.850.000,00	32.400.000,00	(8.550.000,00)	(26,39)
Penerimaan Jasa Giro - LO	11.928.121.791,84	10.382.640.345,33	1.545.481.446,51	14,89
Pendapatan Bunga - LO	10.455.713.948,94	16.697.986.937,94	(6.242.272.989,00)	(37,38)
Penerimaan atas Tuntutan Ganti Kerugian Keuangan Daerah - LO	0,00	210.000.000,00	(210.000.000,00)	(100,00)
Penerimaan Komisi, Potongan, atau Bentuk Lain - LO	263.987.447,00	102.802.270,00	161.185.177,00	156,79
Pendapatan Denda Keterlambatan Pelaksanaan Pekerjaan - LO	229.010.558,63	427.999.172,51	(198.988.613,88)	(46,49)
Pendapatan Denda Pajak Daerah – LO	191.093.699,00	45.453.821,50	145.639.877,50	320,41
Pendapatan Denda Retribusi Daerah - LO	14.164.850,00	14.971.855,00	(807.005,00)	(5,39)
Pendapatan Hasil Eksekusi atas Jaminan - LO	0,00	6.946.310,00	(6.946.310,00)	(100,00)
Pendapatan Dari Pengembalian - LO	17.839.119.397,56	979.683.129,29	16.859.436.268,27	1.720,91
Pendapatan BLUD - LO	18.612.455.882,18	169.399.152.134,71	(150.786.696.252,53)	(89,01)
Jumlah	**59.557.517.575,15**	**198.300.035.976,28**	**(138.742.518.401,13)**	**(69,97)**

Pendapatan asli daerah lainnya pada LO sebesar Rp59.557.517.575,15 memiliki nilai yang berbeda dengan lain-lain PAD yang sah yang disajikan di LRA sebesar

Rp94.020.614.694,43 yaitu lebih kecil pada LO sebesar Rp34.463.097.119,28. Selisih tersebut dipengaruhi oleh:

1. Pengurangan dari hasil penjualan BMD yang tidak dipisahkan sebesar Rp42.854.700,00 pada Badan Pengelolaan Keuangan dan Pendapatan Daerah, yang berasal dari:
   a. Pembayaran lelang berupa 1 Paket inventarisasi berupa *bed pain for adult* 310 sebesar Rp23.020.000,00;
   b. Pembayaran lelang berupa *bed pain for adult* 310 dan tempat tidur besi sebesar Rp16.508.000,00;
   c. Pembayaran lelang berupa alat kedokteran dan kebidanan lainnya sebesar Rp3.326.700,00.
2. Pengurangan pendapatan karena adanya pengembalian kelebihan pembayaran belanja tahun 2024 sebesar Rp3.896.623.505,28 yang terdiri dari:
   a. Pengembalian kelebihan pembayaran belanja tunjangan keluarga ASN-tunjangan keluarga PNS tahun 2024 sebesar Rp571.387.679,00 dengan rincian sebagai berikut:

Tabel 5.4.7 Rincian pengembalian kelebihan pembayaran belanja tunjangan keluarga ASN-tunjangan keluarga PNS – LO

No	SKPD	Nilai (Rp)	Keterangan
1	Dinas Perikanan	909.952,00	Pelunasan Piutang Pendapatan dari Pengembalian Kelebihan Pembayaran Gaji dan Tunjangan
2	Dinas Pertanian	932.572,00	Pelunasan Piutang Pendapatan dari Pengembalian Kelebihan Pembayaran Gaji dan Tunjangan
3	Dinas Pekerjaan Umum dan Tata Ruang	1.654.000,00	Pelunasan Piutang Pendapatan dari Pengembalian Kelebihan Pembayaran Gaji dan Tunjangan
4	Kecamatan Padang Batung	320.800,00	Pelunasan Piutang Pendapatan dari Pengembalian Kelebihan Pembayaran Gaji dan Tunjangan
5	Dinas Tenaga Kerja, Koperasi Usaha Kecil Menengah dan Perindustrian	360.000,00	Pelunasan Piutang Pendapatan dari Pengembalian Kelebihan Pembayaran Gaji dan Tunjangan
6	Satuan Polisi Pamong Praja dan Pemadam Kebakaran	53.440,00	Pelunasan Piutang Pendapatan dari Pengembalian Kelebihan Pembayaran Gaji dan Tunjangan
7	Dinas Kependudukan dan Pencatatan Sipil	1.303.200,00	Pelunasan Piutang Pendapatan dari Pengembalian Kelebihan Pembayaran Gaji dan Tunjangan
8	Dinas Kesehatan	12.211.468,00	Pelunasan Piutang Pendapatan dari Pengembalian Kelebihan Pembayaran Gaji dan Tunjangan
9	Inspektorat Daerah	1.290.000,00	Pelunasan Piutang Pendapatan dari Pengembalian Kelebihan Pembayaran Gaji dan Tunjangan
10	Dinas PPKBPPPA	370.000,00	Pelunasan Piutang Pendapatan dari Pengembalian Kelebihan Pembayaran Gaji dan Tunjangan
11	Kecamatan Kandangan	1.746.860,00	Pelunasan Piutang Pendapatan dari Pengembalian Kelebihan Pembayaran Gaji dan Tunjangan
12	Dinas Pendidikan dan Kebudayaan	33.091.472,00	Pelunasan Piutang Pendapatan dari Pengembalian Kelebihan Pembayaran Gaji dan Tunjangan
13	RSUD Brigjend. H. Hasan Basry	185.000,00	Pelunasan Piutang Pendapatan dari Pengembalian Kelebihan Pembayaran Gaji dan Tunjangan

No	SKPD	Nilai (Rp)	Keterangan
14	Sekretariat DPRD	186.694.864,00	Pelunasan Piutang Pendapatan dari Pengembalian Kelebihan Pembayaran Belanja Barang dan Jasa
		330.264.051,00	Pelunasan Piutang Pendapatan dari Pengembalian Kelebihan Pembayaran Belanja Barang dan Jasa
Jumlah		**571.387.679,00**	

b. Pengembalian kelebihan pembayaran belanja modal bangunan gedung tempat kerja-bangunan gedung kantor tahun 2024 sebesar Rp639.657.959,97 dengan rincian sebagai berikut:

Tabel 5.4.8 Rincian pendapatan dari pengembalian kelebihan pembayaran belanja modal bangunan gedung tempat kerja-bangunan gedung kantor – LO

No	SKPD	Nilai (Rp)	Keterangan
1	Dinas Kesehatan	5.269.525,89	Pelunasan Piutang Pendapatan dari Pengembalian Kelebihan Pembayaran Belanja Modal Bangunan Gedung Tempat Kerja-Bangunan Gedung Kantor
2	Dinas Pekerjaan Umum dan Tata Ruang	566.931.594,52	Pelunasan Piutang Pendapatan dari Pengembalian Kelebihan Pembayaran Belanja Modal Gedung dan Bangunan
		67.456.839,56	Pelunasan Piutang Kelebihan Belanja Modal
Jumlah		**639.657.959,97**	

c. Pengembalian kelebihan pembayaran belanja modal bangunan gedung tempat kerja-bangunan kesehatan tahun 2024 sebesar Rp153.149.290,43 dengan rincian sebagai berikut:

Tabel 5.4.9 Rincian pendapatan dari pengembalian kelebihan pembayaran belanja modal bangunan gedung tempat kerja-bangunan kesehatan – LO

No	SKPD	Nilai (Rp)	Keterangan
1	RSUD Brigjend. H. Hasan Basry	73.895.214,45	Pelunasan Piutang Pendapatan dari Pengembalian Kelebihan Pembayaran Belanja Modal Bangunan Gedung Tempat Kerja-Bangunan Kesehatan
2	Puskesmas Bajayau	17.902.640,98	Pelunasan Piutang Pendapatan dari Pengembalian Kelebihan Pembayaran Belanja Modal Gedung Tempat Kerja-Bangunan Kesehatan
3	Puskesmas Kaliring	61.351.435,00	Pelunasan Piutang Pendapatan dari Pengembalian Kelebihan Pembayaran Belanja Modal Gedung Tempat Kerja-Bangunan Kesehatan
Jumlah		**153.149.290,43**	

d. Pengembalian kelebihan pembayaran belanja modal bangunan gedung tempat kerja-bangunan gedung tempat ibadah tahun 2024 sebesar Rp316.889.407,43 yang terdapat pada Dinas Pekerjaan Umum dan Tata Ruang.

e. Pengembalian kelebihan pembayaran belanja modal bangunan gedung tempat kerja-bangunan gedung tempat olahraga sebesar Rp61.262.088,57 berupa pelunasan piutang pendapatan dari pengembalian kelebihan pembayaran belanja modal gedung dan bangunan Dinas Pekerjaan Umum dan Tata Ruang Tahun 2024.

f. Pengembalian kelebihan pembayaran belanja modal jalan-jalan kabupaten tahun 2024 sebesar Rp1.510.975.321,08 yang terdapat pada Dinas

Pekerjaan Umum dan Tata Ruang.

g. Pengurangan dari pendapatan dari pengembalian kelebihan pembayaran belanja modal alat rumah tangga-alat rumah tangga lainnya (*home use*) tahun 2024 sebesar Rp3.253.050,00 berupa Pembayaran kelebihan Gorden pada Sekretariat DPRD.

h. Pengembalian kelebihan pembayaran belanja modal bangunan gedung tempat kerja-bangunan gedung tempat pendidikan sebesar Rp3.960.262,60 berupa pengembalian kelebihan bayar Pembangunan laboratorium komputer serta perabot SMPN 1 Telaga Langsat setoran pengembalian kelebihan bayar rehabilitas ruang perpustakaan Tahun 2024 pada Dinas Pendidikan.

i. Pengembalian kelebihan pembayaran belanja modal jembatan-jembatan pada jalan kabupaten tahun 2024 sebesar Rp628.172.843,42 pada Dinas Pekerjaan Umum dan Tata Ruang.

j. Pengembalian kelebihan pembayaran belanja modal bangunan pengaman sungai/pantai dan penanggulangan bencana alam-bangunan pengaman sungai/pantai dan penanggulangan bencana alam tahun 2024 sebesar Rp2.450.625,48 yang terdapat pada Dinas Pekerjaan Umum dan Tata Ruang.

k. Pengembalian kelebihan pembayaran belanja modal bangunan air bersih/air baku lainnya-bangunan waduk air bersih/air baku tahun 2024 sebesar Rp5.464.977,30 yang terdapat pada Dinas Pekerjaan Umum dan Tata Ruang.

3. Pengurangan dari pendapatan BLUD atas selisih pelunasan piutang Klaim BPJS Non Kapitasi Tahun 2024 sebesar Rp46.317.907.108,00 dan piutang BPJS Non Kapitasi Tahun 2025 sebesar Rp15.795.438.194,00 yaitu sebesar Rp30.522.468.914,00 pada Puskesmas dan Rumah Sakit.

4. Pengurangan atas pendapatan hasil pengelolaan dana bergulir sebesar Rp1.150.000,00.

5.4.1.2 Pendapatan Transfer - LO

31 Desember 2025 (Rp)	31 Desember 2024 (Rp)
1.457.100.989.952,00	**1.534.481.958.345,00**

Jumlah di bawah ini merupakan realisasi Pendapatan Transfer untuk periode TA 2025 dan 2024 dengan rincian sebagai berikut:

Tabel 5.4.10 Rincian Pendapatan Transfer - LO

Pendapatan Transfer - LO	Realisasi (Rp)		Kenaikan / (Penurunan) (Rp)	%
	Tahun 2025	Tahun 2024		
Pendapatan Transfer Pemerintah Pusat - LO	1.349.030.551.175,00	1.411.877.152.016,00	(62.846.600.841,00)	(4,45)
Pendapatan Transfer Antar Daerah - LO	108.070.438.777,00	122.604.806.329,00	(14.534.367.552,00)	(11,85)
Jumlah	**1.457.100.989.952,00**	**1.534.481.958.345,00**	**(77.380.968.393,00)**	**(5,04)**

Pendapatan transfer pemerintah pusat terbagi atas 2 (dua) macam pendapatan transfer dengan rincian sebagai berikut:

Tabel 5.4.11 Rincian Pendapatan Transfer Pemerintah Pusat - LO

Pendapatan Transfer Pemerintah Pusat - LO	Realisasi (Rp)		Kenaikan / (Penurunan) (Rp)	%
	Tahun 2025	Tahun 2024		
Transfer Pemerintah Pusat - Dana Perimbangan - LO	1.313.051.876.175,00	1.368.908.652.016,00	(55.856.775.841,00)	(4,08)
Transfer Pemerintah Pusat – Lainnya - LO	35.978.675.000,00	42.968.500.000,00	(6.989.825.000,00)	(16,27)
Jumlah	**1.349.030.551.175,00**	**1.411.877.152.016,00**	**(62.846.600.841,00)**	**(4,45)**

5.4.1.2.1 Transfer Pemerintah Pusat - Dana Perimbangan - LO

31 Desember 2025 (Rp)	31 Desember 2024 (Rp)
1.313.051.876.175,00	**1.368.908.652.016,00**

Penerimaan Transfer Pemerintah Pusat Dana Perimbangan untuk periode TA 2025 dan 2024 terdiri atas penerimaan transfer sebagai berikut:

Tabel 5.4.12 Rincian Transfer Pemerintah Pusat Dana Perimbangan - LO

Transfer Pemerintah Pusat Dana Perimbangan - LO	Realisasi (Rp)		Kenaikan / (Penurunan) (Rp)	%
	Tahun 2025	Tahun 2024		
Dana Bagi Hasil Pajak	80.834.951.100,00	50.292.022.000,00	30.542.929.100,00	60,73
Dana Bagi Hasil Bukan Pajak/ Sumber Daya Alam	576.578.556.000,00	603.408.688.000,00	(26.830.132.000,00)	(4,45)
Dana Bagi Hasil Lainnya	2.300.424.000,00	4.927.829.000,00	(2.627.405.000,00)	(53,32)
Dana Alokasi Umum (DAU)	498.772.551.069,00	518.400.709.656,00	(19.628.158.587,00)	(3,79)
Dana Alokasi Khusus (DAK)	154.565.394.006,00	191.879.403.360,00	(37.314.009.354,00)	(19,45)
Jumlah	**1.313.051.876.175,00**	**1.368.908.652.016,00**	**(55.856.775.841,00)**	**(4,08)**

Realisasi masing-masing jenis transfer pemerintah pusat dana perimbangan TA 2025 dirinci dan dijelaskan sebagai berikut:

5.4.1.2.1.1 Dana Bagi Hasil - LO

31 Desember 2025 (Rp)	31 Desember 2024 (Rp)
659.713.931.100,00	**658.628.539.000,00**

Pendapatan dana bagi hasil terdiri atas pendapatan transfer dana bagi hasil pajak, dana bagi hasil bukan pajak, dan dana bagi hasil lainnya dengan rincian sebagai berikut:

a. Dana Bagi Hasil Pajak - LO

Pendapatan Bagi Hasil Pajak dari Pemerintah Pusat terdiri atas Bagi Hasil Pajak Bumi dan Bangunan (PBB) dan Bagi Hasil Pajak Penghasilan (PPh), serta kurang bayar dan lebih bayar Dana Bagi Hasil dari Pemerintah Pusat, dengan rincian sebagai berikut:

Tabel 5.4.13 Rincian Dana Bagi Hasil Pajak - LO

Dana Bagi Hasil Pajak	Realisasi (Rp)		Kenaikan / (Penurunan) (Rp)	%
	Tahun 2025	Tahun 2024		
Dana Bagi Hasil dari Pajak Bumi dan Bangunan - LO	71.908.328.200,00	42.947.540.000,00	28.960.788.200,00	67,43
Dana Bagi Hasil dari Pajak Penghasilan - LO	8.926.622.900,00	7.344.454.000,00	1.582.168.900,00	21,54

Dana Bagi Hasil Pajak	Realisasi (Rp)		Kenaikan / (Penurunan) (Rp)	%
	Tahun 2025	Tahun 2024		
Dana Bagi Hasil dari Cukai Hasil Tembakau - LO	0,00	28.000,00	(28.000,00)	(100,00)
Jumlah	**80.834.951.100,00**	**50.292.022.000,00**	**30.542.929.100,00**	**60,73**

Pendapatan dana bagi hasil pajak pada LO sebesar Rp80.834.951.100,00 memiliki nilai yang berbeda dengan yang disajikan pada LRA sebesar Rp86.939.000.274,00, yaitu lebih kecil pada LO sebesar Rp6.104.049.174,00. Selisih tersebut dipengaruhi oleh pencairan dana transfer TDF dengan rincian sebagai berikut:

1. Pengurangan dari pencairan TDF pokok DBH pajak bumi dan bangunan tahun 2025 yaitu Rp5.866.153.042,00 yang berasal dari pencairan TDF tahun 2024 - THR sebesar Rp3.248.724.233,00 dan pencairan TDF tahun 2024 - Gaji 13 sebesar Rp2.617.428.809,00.
2. Pengurangan dari pencairan TDF pokok DBH pajak penghasilan tahun 2025 yaitu Rp237.896.132,00 yang berasal dari pencairan TDF tahun 2024 - THR sebesar Rp131.748.852,00 dan pencairan TDF tahun 2024 - Gaji 13 sebesar Rp106.147.280,00.

b. Dana Bagi Hasil Sumber Daya Alam - LO

Pendapatan Dana Bagi Hasil Bukan Pajak terdiri atas Bagi Hasil dari Sumber Daya Alam, dengan rincian sebagai berikut:

Tabel 5.4.14 Rincian Dana Bagi Hasil Sumber Daya Alam - LO

Dana Bagi Hasil Sumber Daya Alam - LO	Realisasi (Rp)		Kenaikan / (Penurunan) (Rp)	%
	Tahun 2025	Tahun 2024		
DBH - SDA Minyak Bumi - LO	18.180.000,00	174.506.000,00	(156.326.000,00)	(89,58)
DBH - SDA Minerba – Landrent - LO	464.503.000,00	0,00	464.503.000,00	0,00
DBH - SDA Minerba – Royalty - LO	574.982.187.000,00	601.968.823.000,00	(26.986.636.000,00)	(4,48)
DBH - SDA Kehutanan - Provisi Sumber Daya Hutan - LO	279.881.000,00	144.861.000,00	135.020.000,00	93,21
DBH - SDA Perikanan - LO	833.805.000,00	1.120.498.000,00	(286.693.000,00)	(25,59)
Jumlah	**576.578.556.000,00**	**603.408.688.000,00**	**(26.830.132.000,00)**	**(4,45)**

Pendapatan dana bagi hasil bukan pajak pada LO sebesar Rp576.578.556.000,00 memiliki nilai yang berbeda dengan yang disajikan pada LRA sebesar Rp660.476.726.825,00, yaitu lebih kecil pada LO sebesar Rp83.898.170.825,00. Selisih tersebut dipengaruhi oleh pencairan dana transfer TDF dengan rincian sebagai berikut:

1. Pengurangan dari pencairan TDF pokok DBH Sumber Daya Alam (SDA) Minyak Bumi tahun 2025 yaitu Rp869,00 yang berasal dari pencairan TDF tahun 2024 - THR sebesar Rp481,00 dan pencairan TDF tahun 2024 - Gaji 13 sebesar Rp388,00.
2. Pengurangan dari pencairan TDF pokok DBH Sumber Daya Alam (SDA) Minerba-Landrent tahun 2025 yaitu Rp19.724.146,00 yang berasal dari pencairan TDF tahun 2024 - THR sebesar Rp10.923.396,00 dan pencairan TDF tahun 2024 - Gaji 13 sebesar

Rp8.800.750,00.

3. Pengurangan dari pencairan TDF pokok DBH Sumber Daya Alam (SDA) Mineral dan Batubara - Royalti tahun 2025 yaitu Rp83.878.444.073,00 yang berasal dari pencairan TDF tahun 2024 - THR sebesar Rp46.452.578.370,00 dan pencairan TDF tahun 2024 - Gaji 13 sebesar Rp37.425.865.703,00.
4. Pengurangan dari pencairan TDF pokok DBH Sumber Daya Alam (SDA) Kehutanan - Provisi Sumber Daya Hutan (PSDH) tahun 2025 yaitu Rp1.737,00 yang berasal dari pencairan TDF tahun 2024 - THR sebesar Rp962,00 dan pencairan TDF tahun 2024 - Gaji 13 sebesar Rp775,00.

c. Dana Bagi Hasil Lainnya - LO

Pendapatan Dana Bagi Hasil Lainnya - LO terdiri atas DBH Sawit, dengan rincian sebagai berikut:

Tabel 5.4.15 Rincian Dana Bagi Hasil Pajak Lainnya - LO

Dana Bagi Hasil Pajak Lainnya - LO	Realisasi (Rp)		Kenaikan / (Penurunan) (Rp)	%
	Tahun 2025	Tahun 2024		
DBH Sawit	2.300.424.000,00	4.927.829.000,00	(2.627.405.000,00)	(53,32)
Jumlah	**2.300.424.000,00**	**4.927.829.000,00**	**(2.627.405.000,00)**	**(53,32)**

Pendapatan Dana Bagi Hasil Pajak Lainnya memiliki nilai yang sama dengan yang disajikan pada LRA.

		31 Desember 2025 (Rp)	31 Desember 2024 (Rp)
5.4.1.2.1.2	**Dana Alokasi Umum (DAU) - LO**	**498.772.551.069,00**	**518.400.709.656,00**

Dana Alokasi Umum (DAU) – LO adalah dana yang bersumber dari pendapatan APBN yang dialokasikan dengan tujuan pemerataan kemampuan keuangan antar-Daerah untuk mendanai kebutuhan Daerah dalam rangka pelaksanaan Desentralisasi.

Pendapatan operasional yang berasal dari alokasi DAU TA 2025 untuk Kabupaten Hulu Sungai Selatan telah diterima seluruhnya. Kenaikan/penurunan Dana Alokasi Umum tahun 2025 dan tahun 2024 dapat dirinci sebagai berikut:

Tabel 5.4.16 Rincian Dana Alokasi Umum (DAU) - LO

Uraian	Realisasi (Rp)		Kenaikan / (Penurunan) (Rp)	%
	Tahun 2025	Tahun 2024		
DAU - LO	498.772.551.069,00	518.400.709.656,00	(19.628.158.587,00)	(3,79)
Jumlah	**498.772.551.069,00**	**518.400.709.656,00**	**(19.628.158.587,00)**	**(3,79)**

Pendapatan DAU – LO memiliki nilai yang sama dengan yang disajikan pada LRA.

Pendapatan DAU – LO TA 2025 terbagi menjadi 2 (dua) yaitu DAU yang Tidak Ditentukan Penggunaannya dan DAU yang Ditentukan Penggunaannya. Adapun rinciannya sebagai berikut:

Tabel 5.4.17 Rincian Dana Alokasi Umum (DAU) - LO TA 2025

Keterangan	Realisasi (Rp)		Kenaikan / (Penurunan) (Rp)	%
	Tahun 2025	Tahun 2024		
DAU yang Tidak Ditentukan Penggunaannya - LO	435.302.266.488,00	427.722.975.000,00	7.579.291.488,00	1,77
DAU yang Ditentukan Penggunaannya - LO	63.470.284.581,00	90.677.734.656,00	(27.207.450.075,00)	(30,00)
Jumlah	**498.772.551.069,00**	**518.400.709.656,00**	**(19.628.158.587,00)**	**(3,79)**

	31 Desember 2025 (Rp)	31 Desember 2024 (Rp)
5.4.1.2.1.3 Dana Alokasi Khusus (DAK) – Fisik - LO	**28.481.803.011,00**	**70.905.328.762,00**

DAK - Fisik merupakan dana yang dialokasikan dalam Anggaran Pendapatan dan Belanja Negara kepada Daerah tertentu dengan tujuan untuk membantu mendanai kegiatan khusus fisik yang merupakan urusan daerah dan sesuai dengan prioritas nasional.

Tabel 5.4.18 Rincian Dana Alokasi Khusus (DAK) – Fisik - LO

Uraian	Realisasi (Rp)		Kenaikan / (Penurunan) (Rp)	%
	Tahun 2025	Tahun 2024		
DAK Fisik - LO	28.481.803.011,00	70.905.328.762,00	(42.423.525.751,00)	(59,83)
Jumlah	**28.481.803.011,00**	**70.905.328.762,00**	**(42.423.525.751,00)**	**(59,83)**

Pendapatan DAK – Fisik - LO secara akrual nilainya sama dengan pendapatan DAK – Fisik berbasis kas yang disajikan pada LRA. Tidak terdapat hak Pemerintah Daerah atas alokasi DAK - Fisik yang belum dibayar oleh Pemerintah Pusat.

Penjelasan lebih rinci mengenai alokasi DAK diuraikan dalam penjelasan mengenai Pendapatan DAK pada Laporan Realisasi Anggaran.

	31 Desember 2025 (Rp)	31 Desember 2024 (Rp)
5.4.1.2.1.4 Dana Alokasi Khusus (DAK) – Non Fisik - LO	**126.083.590.995,00**	**120.974.074.598,00**

DAK – Non Fisik - LO adalah dana alokasi khusus yang dialokasikan untuk membantu operasionalisasi layanan publik daerah yang penggunaannya telah ditentukan oleh daerah untuk mendanai program, kegiatan, dan kebijakan tertentu dengan tujuan mempercepat pembangunan daerah, mengurangi kesenjangan layanan publik, mendorong pertumbuhan ekonomi daerah dan mendukung operasional layanan publik.

Tabel 5.4.19 Rincian Dana Alokasi Khusus (DAK) – Non Fisik - LO

Uraian	Realisasi (Rp)		Kenaikan / (Penurunan) (Rp)	%
	Tahun 2025	Tahun 2024		
Dak Non Fisik - LO	126.083.590.995,00	120.974.074.598,00	5.109.516.397,00	4,22
Jumlah	**126.083.590.995,00**	**120.974.074.598,00**	**5.109.516.397,00**	**4,22**

Pendapatan DAK – Non Fisik - LO secara akrual nilainya sama dengan pendapatan DAK – Non Fisik berbasis kas yang disajikan pada LRA. Tidak

terdapat hak Pemerintah Daerah atas alokasi DAK yang belum dibayar oleh Pemerintah Pusat.

Penjelasan lebih rinci mengenai alokasi DAK diuraikan dalam penjelasan mengenai Pendapatan DAK pada Laporan Realisasi Anggaran.

	31 Desember 2025 (Rp)	31 Desember 2024 (Rp)
5.4.1.2.2 Pendapatan Transfer Pemerintah Pusat Lainnya - LO	**35.978.675.000,00**	**42.968.500.000,00**

Penerimaan Transfer Pemerintah Pusat Lainnya untuk periode TA 2025 berupa dari penerimaan Insentif Fiskal. Penerimaan dana transfer pemerintah pusat lainnya untuk periode TA 2025 dan TA 2024 dapat dirinci sebagai berikut:

Tabel 5.4.20 Rincian Transfer Pemerintah Pusat Lainnya - LO

Transfer Pemerintah Pusat Lainnya - LO	Realisasi (Rp)		Kenaikan / (Penurunan) (Rp)	%
	Tahun 2025	Tahun 2024		
Insentif Fiskal-LO	35.978.675.000,00	42.968.500.000,00	(6.989.825.000,00)	(16,27)
Jumlah	**35.978.675.000,00**	**42.968.500.000,00**	**(6.989.825.000,00)**	**(16,27)**

Pendapatan transfer pemerintah pusat lainnya pada LO memiliki nilai yang sama dengan yang disajikan pada LRA.

Pendapatan transfer pemerintah pusat lainnya berupa insentif fiskal untuk periode TA 2025 terbagi menjadi 2 (dua) pendapatan yaitu insentif fiskal untuk penghargaan kinerja tahun sebelumnya dan insentif fiskal untuk penghargaan kinerja tahun berjalan. Sedangkan insentif fiskal untuk periode TA 2024 hanya terdiri atas insentif fiskal-LO. Adanya perbedaan rincian pendapatan insentif fiskal ini dikarenakan mengikuti pedoman penyusunan APBD TA 2025. Pendapatan insentif fiskal dapat dirinci sebagai berikut:

Tabel 5.4.21 Rincian Insentif Fiskal - LO

Pendapatan Transfer Pemerintah Pusat	Realisasi (Rp)		Kenaikan / (Penurunan) (Rp)	%
	Tahun 2025	Tahun 2024		
Insentif Fiskal-LO	0,00	42.968.500.000,00	(42.968.500.000,00)	(100,00)
Insentif Fiskal Untuk Penghargaan Kinerja Tahun Sebelumnya - LO	30.310.455.000,00	0,00	30.310.455.000,00	0,00
Insentif Fiskal Untuk Penghargaan Kinerja Tahun Berjalan - LO	5.668.220.000,00	0,00	5.668.220.000,00	0,00
Jumlah	**35.978.675.000,00**	**42.968.500.000,00**	**(6.989.825.000,00)**	**(16,27)**

Insentif Fiskal pada LO memiliki nilai yang sama dengan yang disajikan pada LRA.

	31 Desember 2025 (Rp)	31 Desember 2024 (Rp)
5.4.1.2.3 Pendapatan Transfer Antar Daerah - LO	**108.070.438.777,00**	**122.604.806.329,00**

Penerimaan transfer antar daerah – LO terdiri atas pendapatan bagi hasil pajak dari Pemerintah Provinsi untuk periode TA 2025 serta perbandingannya dengan TA 2024 dapat dirinci sebagai berikut:

Tabel 5.4.22 Rincian Transfer Pemerintah Antar Daerah - LO

Pendapatan Bagi Hasil - LO	Realisasi (Rp)		Kenaikan / (Penurunan) (Rp)	%
	Tahun 2025	Tahun 2024		
Pajak Kendaraan Bermotor	0,00	9.013.154.485,00	(9.013.154.485,00)	(100,00)
Bea Balik Nama Kendaraan Bermotor	0,00	11.912.493.803,00	(11.912.493.803,00)	(100,00)
Pajak Bahan Bakar Kendaraan Bermotor	94.637.583.614,00	90.209.693.217,00	4.427.890.397,00	4,91
Pajak Air Permukaan	117.145.415,00	170.123.798,00	(52.978.383,00)	(31,14)
Pajak Rokok	13.315.709.748,00	11.299.341.026,00	2.016.368.722,00	17,85
Jumlah	**108.070.438.777,00**	**122.604.806.329,00**	**(14.534.367.552,00)**	**(11,85)**

Pendapatan transfer antar daerah – LO sebesar Rp108.070.438.777,00 memiliki nilai yang berbeda dengan yang disajikan pada LRA sebesar Rp105.884.505.737,00 yaitu lebih besar pada LO sebesar Rp2.185.933.040,00. Selisih tersebut dipengaruhi oleh:

1. Pengurangan atas pelunasan piutang DBH Pajak Kendaraan Bermotor (PKB) periode bulan Oktober s/d Desember tahun 2024 sebesar Rp2.519.675.610,00.
2. Pengurangan atas pelunasan piutang DBH Bea Balik Nama Kendaraan Bermotor (BBNKB) periode bulan Oktober s/d Desember tahun 2024 sebesar Rp3.683.297.587,00.
3. Penambahan dari selisih atas pelunasan piutang DBH Pajak Bahan Bakar Kendaraan Bermotor (PBBKB) periode bulan Juli s/d September tahun 2024 sebesar Rp1.004.768.736,00 dan piutang kurang bayar DBH PBBKB triwulan III tahun 2025 sebesar Rp9.013.104.649,00 yaitu sebesar Rp8.008.335.913,00.
4. Penambahan dari selisih atas pelunasan piutang DBH Pajak Bahan Bakar Kendaraan Bermotor (PBBKB) periode bulan Oktober s/d Desember tahun 2024 sebesar Rp23.119.767.270,00 dan piutang transfer atas daerah (provinsi) berupa DBH PBBKB triwulan IV tahun 2025 sebesar Rp25.481.458.903,00 yaitu sebesar Rp2.361.691.633,00.
5. Penambahan dari selisih atas pelunasan piutang DBH Pajak Air Permukaan (PAP) periode bulan Oktober s/d Desember tahun 2024 sebesar Rp23.432.094,00 dan piutang transfer atas daerah (provinsi) berupa DBH PAP triwulan IV tahun 2025 sebesar Rp32.159.073,00 yaitu sebesar Rp8.726.979,00.
6. Penambahan dari selisih atas pelunasan piutang DBH Pajak Rokok periode bulan Oktober s/d Desember dan tahun 2024 sebesar Rp2.058.908.852,00 dan piutang transfer atas daerah (provinsi) berupa DBH pajak rokok triwulan IV tahun 2025 sebesar Rp2.361.869.327,00 yaitu sebesar Rp302.960.475,00.
7. Pengurangan DBH Pajak Rokok atas koreksi saldo awal piutang DBH pajak rokok tahun 2025 sebesar Rp2.292.808.763,00.

	31 Desember 2025 (Rp)	31 Desember 2024 (Rp)
5.4.1.3 Lain-lain Pendapatan Daerah yang Sah - LO	**76.024.200.266,59**	**18.428.698.141,85**

Lain-lain Pendapatan Daerah yang Sah untuk periode TA 2025 dan TA 2024 dapat dirinci sebagai berikut:

Tabel 5.4.23 Rincian Lain-lain Pendapatan Daerah yang Sah - LO

Lain-lain Pendapatan Daerah yang Sah - LO	Realisasi (Rp)		Kenaikan / (Penurunan) (Rp)	%
	Tahun 2025	Tahun 2024		
Pendapatan Hibah - LO	30.567.531.951,59	18.428.698.141,85	12.138.833.809,74	65,87
Lain-lain Pendapatan Sesuai dengan Ketentuan Peraturan Perundang-Undangan - LO	45.456.668.315,00	0,00	45.456.668.315,00	0,00
Jumlah	**76.024.200.266,59**	**18.428.698.141,85**	**57.595.502.124,74**	**312,53**

	31 Desember 2025 (Rp)	31 Desember 2024 (Rp)
5.4.1.3.1 Pendapatan Hibah - LO	**30.567.531.951,59**	**18.428.698.141,85**

Pendapatan Hibah – LO untuk periode TA 2025 dan TA 2024 dapat dirinci sebagai berikut:

Tabel 5.4.24 Rincian Pendapatan Hibah – LO

Pendapatan Hibah - LO	Realisasi (Rp)		Kenaikan / (Penurunan) (Rp)	%
	Tahun 2025	Tahun 2024		
Hibah dari Pemerintah Pusat - LO	26.765.627.454,59	12.395.749.647,85	14.369.877.806,74	115,93
Hibah dari Pemerintah Daerah - LO	3.800.796.997,00	4.333.173.417,00	(532.376.420,00)	(12,29)
Hibah dari Kelompok Masyarakat/Perorangan - LO	1.107.500,00	1.619.625.077,00	(1.618.517.577,00)	(99,93)
Hibah dari Badan/Lembaga/ Organisasi Swasta Dalam Negeri - LO	0,00	80.150.000,00	(80.150.000,00)	(100,00)
Jumlah	**30.567.531.951,59**	**18.428.698.141,85**	**12.138.833.809,74**	**65,87**

a. Pendapatan Hibah dari Pemerintah Pusat - LO

Pendapatan hibah dari pemerintah pusat - LO tahun 2025 sebesar Rp26.765.627.454,59 terdiri atas penerimaan hibah pada beberapa SKPD sebagai berikut:

Tabel 5.4.25 Rincian Pendapatan Hibah dari Pemerintah Pusat - LO

No	SKPD	Jenis	Nilai (Rp)	Keterangan	BAST / NPHD
1	Dinas Pekerjaan Umum dan Tata Ruang	Aset Tetap-Penanganan Jalan Bago Tanggul - Haratai (KIB D)	16.302.194.678,00	Dari Kementerian Pekerjaan Umum	BA No. 600.1.9/084/DP UTR Tanggal 19 Mei 2025
2	Dinas Kesehatan	Aset Tetap - Freeze Free Cold Box FFCB (UNICEF 2025) (KIB B)	3.658.635,00	Dari Kementerian Kesehatan ke Instalasi Farmasi Kabupaten	BA No. KN.01.08/C.IV/2 516/2025 Tanggal 15 Agustus 2025

No	SKPD	Jenis	Nilai (Rp)	Keterangan	BAST / NPHD
		Persediaan-Obat-obatan	65.942.786,00	Dari Kementerian Kesehatan	BA No. KN.02.03/C.1.5/ 1587.377/2025 Tanggal 14 Mei 2025, BA No. 233/SPB/AGI/IV/ 2025 Tanggal 08 April 2025, BA No. BJ.02.02/E.IV.10 /870,1025,1026-PK/2025 Tanggal 05 Mei 2025, dan BA No. 2025.C.0018.03 1 Tanggal 16 September 2025
3	Kelurahan Kandangan Kota	Aset Tetap - Lemari Kayu (KIB B)	1.081.140,00	Dari Perpustakaan Nasional RI	BA No. / 4.2/PPM.07/ .2025 Tanggal 10 Juli 2025
		Aset Tetap Lainnya - Buku (KIB E)	3.661.780,13	Dari Perpustakaan Nasional RI	BA No. /4.2/PPM.07/ .2025 Tanggal 10 Juli 2025
4	Puskesmas Kandangan	Aset Tetap - Rak Buku (KIB B)	1.299.999,18	Dari Perpustakaan Nasional RI	BA No. 00210/AV-PN4706VII/2025 Tanggal 06 November 2025
		Aset Tetap Lainnya - Buku (KIB E)	7.236.181,00	Dari Perpustakaan Nasional RI	BA No. 51088/4.2/PLK.0 3.07/XI.2025 Tanggal 10 November 2025
5	Puskesmas Negara	Aset Tetap - Rak Buku (KIB B)	1.498.500,00	Dari Perpustakaan Nasional RI	BA No. 000385/AV-PN/XI/2025 Tanggal 24 November 2025
		Aset Tetap Lainnya - Buku (KIB E)	7.254.636,00	Dari Perpustakaan Nasional RI	BA No. 52141/4.2/PLK.0 3.07/XI.2025 Tanggal 19 November 2025
6	Puskesmas Padang Batung	Aset Tetap - Lemari Buku (KIB B)	1.498.500,00	Dari Perpustakaan Nasional RI	BA No. 000386/AV-PN/XI/2025 Tanggal 21 November 2025
		Aset Tetap Lainnya - Buku (KIB E)	7.254.636,00	Dari Perpustakaan Nasional RI	BA No. 52142/4.2/PKL.0 3.07/XI.2025 Tanggal 19 November 2025
7	Puskesmas Kaliring	Aset Tetap Lainnya - Buku (KIB E)	7.236.181,00	Dari Perpustakaan Nasional RI	BA No. 51089/4.2/PLK.0 3.07/XI.2025 Tanggal 19 November 2025
8	Puskesmas Sungai Raya	Aset Tetap Lainnya - Buku (KIB E)	7.254.636,00	Dari Perpustakaan Nasional RI	BA No. 52143/4.2/PLK.0 3.07/XI.2025 Tanggal 21 November 2025
9	Dinas Pendidikan dan Kebudayaan	Aset Tetap - TV, TV conector dan Laptop (KIB B)	7.510.240.000,00	Dari Kementerian Pendidikan Dasar dan Menengah	BA No. ZMB/02/13681 sd ZMB/01/15669 Bulan Oktober sd Desember 2025
		Aset Tetap - Meja Kayu, Kursi Kayu, Tempat Tidur	8.195.250,00	Dari Kementerian Pendidikan Dasar dan Menengah	Ke SDN 2 Samuda Kab. HSS sesuai BA

No	SKPD	Jenis	Nilai (Rp)	Keterangan	BAST / NPHD
		Kayu dan Lemari Penyimpanan (KIB B)			No. 421.2/093/SDN. 2.SMD/DS-2025 Tanggal 8 Desember 2025 dan SMPN 2 Loksado sesuai BA No. 420/127/SMPN2 LOKSD/XII/2025 Tanggal 22 Desember 2025
		Aset Tetap - Pembangunan Toilet, Ruang UKS, Rehabilitasi Ruang Kelas, Ruang Administrasi, Ruang Perpustakaan, Toilet, Lab IPA dan Mushola (KIB C)	2.830.119.916,28	Dari Kementerian Pendidikan Dasar dan Menengah	Ke SMPN 1 Padang Batung sesuai BA No. 000.3.1/204/SM PN1-PB/2025 Tanggal 22 Desember 2025, Ke SMPN 2 Loksado sesuai BA No. 420/127/SMPN2 LOKSD/XII/2025 Tanggal 22 Desember 2025, Ke SMPN 8 Kandangan sesuai BA No. 000.3.1/240/SM PN 8 KDG/2025 Tanggal 22 Desember 2025, dan Ke SMPN 4 Daha Selatan sesuai BA No. 400.3.5/322/SM PN.4/DS Tanggal 09 Desember 2025
Total			**26.765.627.454,59**		

b. Pendapatan Hibah dari Pemerintah Daerah – LO

Pendapatan hibah dari pemerintah daerah – LO sebesar Rp3.800.796.997,00 berupa pendapatan hibah pada beberapa SKPD yang menambah aset tetap dan persediaan dengan rincian sebagai berikut:

Tabel 5.4.26 Rincian Pendapatan Hibah dari Pemerintah Daerah – LO

No	SKPD	Jenis	Nilai (Rp)	Keterangan	BAST
1	Dinas Pengendalian Penduduk, Keluarga Berencana, Pemberdayaan Perempuan dan Perlindungan Anak	Persediaan-Alokon dan Non Alokon	373.368.234,00	Dari Perwakilan BKKBN Provinsi Kalsel	BA No. 26/SP.04/J18/2025 Tanggal 19 Maret 2025, BA No. 63/SP.04/J18/2025 Tanggal 02 Juni 2025, BA No. 79/SP.04/J18/2025 Tanggal 22 Juli 2025, BA No. 101/SP.04/J18/2025 Tanggal 01 September 2025
2	Dinas Kesehatan	Persediaan-Obat-obatan	3.427.428.763,00	Dari Dinas Kesehatan Provinsi	Nomor BA Lampiran 17
Jumlah			**3.800.796.997,00**		

c. Pendapatan Hibah dari Kelompok Masyarakat/Perorangan - LO

Pendapatan Hibah dari kelompok masyarakat/perorangan – LO sebesar Rp857.500,00 merupakan pendapatan hibah berupa Penerimaan hibah aset tetap Peralatan Mesin (KIB B) dari perorangan berupa Kursi Roda 1 (satu) buah dari Fitriandani Sopian S sebesar Rp857.500,00 sesuai BAST Nomor 000.2.3.2/001/BASTH/RSUD- BHHB/2025 Tanggal 10 Februari 2025 yang diterima RSUD Brigjen H. Hasan Basry.

	31 Desember 2025 (Rp)	31 Desember 2024 (Rp)
5.4.1.3.2 Lain-lain Pendapatan Sesuai dengan Ketentuan Peraturan Perundang-Undangan - LO	**45.456.668.315,00**	**0,00**

Pendapatan Lain-lain Pendapatan Sesuai dengan Ketentuan Peraturan Perundang-Undangan – LO untuk periode TA 2025 dan TA 2024 dapat dirinci sebagai berikut:

Tabel 5.4.27 Rincian Pendapatan Lain-lain Pendapatan Sesuai dengan Ketentuan Peraturan Perundang-Undangan - LO

Lain-lain Pendapatan Sesuai dengan Ketentuan Peraturan Perundang-Undangan - LO	Realisasi (Rp)		Kenaikan / (Penurunan) (Rp)	%
	Tahun 2025	Tahun 2024		
Pendapatan Bagi Hasil Pemegang IUPK atas Pertambangan Mineral Logam dan Batu Bara - LO	45.456.668.315,00	0,00	45.456.668.315,00	0,00
Jumlah	**45.456.668.315,00**	**0,00**	**45.456.668.315,00**	**0,00**

Pendapatan Lain-lain Pendapatan Sesuai dengan Ketentuan Peraturan Perundang-Undangan pada LO memiliki nilai yang sama dengan yang disajikan pada LRA.

	31 Desember 2025 (Rp)	31 Desember 2024 (Rp)
5.4.2 BEBAN	**1.483.249.054.799,55**	**1.651.806.882.086,08**

Beban adalah kewajiban Pemerintah Daerah yang diakui sebagai pengurang nilai kekayaan bersih. Realisasi beban TA 2025 dan TA 2024 adalah sebagai berikut:

Tabel 5.4.28 Rincian Beban

Beban	Realisasi (Rp)		Kenaikan / (Penurunan) (Rp)	%
	Tahun 2025	Tahun 2024		
Beban Pegawai	592.110.737.602,00	601.514.440.981,89	(9.403.703.379,89)	(1,56)
Beban Barang dan Jasa	503.149.987.044,99	580.646.839.116,97	(77.496.852.071,98)	(13,35)
Beban Subsidi	125.298.000,00	121.050.000,00	4.248.000,00	3,51
Beban Hibah	45.763.174.078,00	80.188.955.189,00	(34.425.781.111,00)	(42,93)
Beban Bantuan Sosial	28.068.789.970,00	24.923.746.400,00	3.145.043.570,00	12,62
Beban Penyisihan Piutang	1.138.667.868,54	837.987.362,06	300.680.506,48	35,88
Beban Penyusutan Peralatan dan Mesin	64.103.981.107,00	64.113.500.652,00	(9.519.545,00)	(0,01)
Beban Penyusutan Gedung dan Bangunan	29.228.252.005,75	30.882.067.680,00	(1.653.815.674,25)	(5,36)
Beban Penyusutan Jalan, Jaringan dan Irigasi	96.878.266.557,91	139.420.273.605,16	(42.542.007.047,25)	(30,51
Beban Penyusutan Aset Tetap Lainnya	19.084.559,00	14.959.000,00	4.125.559,00	27,58

Beban	Realisasi (Rp)		Kenaikan / (Penurunan) (Rp)	%
	Tahun 2025	Tahun 2024		
Beban Amortisasi Aset Lainnya-Aset Tidak Berwujud	308.514.066,36	9.268.499,00	299.245.567,36	3.228,63
Beban Bagi Hasil	5.454.730.240,00	2.487.813.600,00	2.966.916.640,00	119,26
Beban Bantuan Keuangan	116.899.571.700,00	126.645.980.000,00	(9.746.408.300,00)	(7,70)
Jumlah Beban	**1.483.249.054.799,55**	**1.651.806.882.086,08**	**(168.557.827.286,53)**	**(10,20)**

Rincian lebih lanjut mengenai pos-pos beban atau kegiatan operasi adalah sebagai berikut:

5.4.2.1 Beban Operasi

31 Desember 2025 (Rp)	31 Desember 2024 (Rp)
1.170.356.654.563,53	**1.288.233.019.049,92**

Beban Operasi terdiri atas beban sebagai berikut:

Tabel 5.4.29 Rincian Beban Operasi

Beban Operasi	Realisasi (Rp)		Kenaikan / (Penurunan) (Rp)	%
	Tahun 2025	Tahun 2024		
Beban Pegawai	592.110.737.602,00	601.514.440.981,89	(9.403.703.379,89)	(1,56)
Beban Barang dan Jasa	503.149.987.044,99	580.646.839.116,97	(77.496.852.071,98)	(13,35)
Beban Subsidi	125.298.000,00	121.050.000,00	4.248.000,00	3,51
Beban Hibah	45.763.174.078,00	80.188.955.189,00	(34.425.781.111,00)	(42,93)
Beban Bantuan Sosial	28.068.789.970,00	24.923.746.400,00	3.145.043.570,00	12,62
Beban Penyisihan Piutang	1.138.667.868,54	837.987.362,06	300.680.506,48	35,88
Jumlah Beban	**1.170.356.654.563,53**	**1.288.233.019.049,92**	**(117.876.364.486,39)**	**(9,15)**

Penjelasan lebih lanjut mengenai rincian pos-pos beban pada beban operasi disajikan sebagai berikut:

5.4.2.1.1 Beban Pegawai

31 Desember 2025 (Rp)	31 Desember 2024 (Rp)
592.110.737.602,00	**601.514.440.981,89**

Beban Pegawai terdiri atas beban sebagai berikut:

Tabel 5.4.30 Rincian Beban Pegawai

Beban Pegawai - LO	Realisasi (Rp)		Kenaikan / (Penurunan) (Rp)	%
	Tahun 2025	Tahun 2024		
Beban Gaji dan Tunjangan	348.388.845.032,00	340.349.883.999,63	8.038.961.032,37	2,36
Beban Tambahan Penghasilan ASN	224.089.259.015,00	174.225.873.542,26	49.863.385.472,74	28,62
Beban Tambahan Penghasilan berdasarkan Pertimbangan Objektif Lainnya ASN	0,00	67.708.324.449,00	(67.708.324.449,00)	(100,00)
Beban Gaji dan Tunjangan DPRD	18.186.015.649,00	18.181.112.262,00	4.903.387,00	0,03
Beban Gaji dan Tunjangan KDH/WKDH	546.737.906,00	207.326.729,00	339.411.177,00	163,71
Beban Penerimaan Lainnya Pimpinan DPRD serta KDH/WKDH	899.880.000,00	841.920.000,00	57.960.000,00	6,88

Beban Pegawai - LO	Realisasi (Rp)		Kenaikan / (Penurunan) (Rp)	%
	Tahun 2025	Tahun 2024		
Jumlah Beban	**592.110.737.602,00**	**601.514.440.981,89**	**(9.403.703.379,89)**	**(1,56)**

Beban pegawai pada LO sebesar Rp592.110.737.602,00 memiliki nilai yang berbeda dengan yang disajikan pada LRA sebesar Rp593.246.236.546,00, yaitu lebih kecil pada LO sebesar Rp1.135.498.944,00. Selisih tersebut dipengaruhi oleh:

1. Penambahan utang belanja pegawai tahun 2025 sebesar Rp19.529.393,00 yang terdapat pada:
   - Inspektorat Daerah sebesar Rp3.780.000,00;
   - Dinas Perhubungan sebesar Rp1.711.142,00; dan
   - Kecamatan Kandangan sebesar Rp14.038.251,00.
2. Pengurangan yang berasal dari pelunasan utang belanja pegawai tahun 2024 sebesar Rp1.155.028.337,00 yang terdapat pada:
   - Dinas Pendidikan dan Kebudayaan sebesar Rp1.133.785.097,00;
   - Dinas Kesehatan sebesar Rp21.243.240,00

5.4.2.1.2 Beban Barang dan Jasa

31 Desember 2025 (Rp)	31 Desember 2024 (Rp)
503.149.987.044,99	**580.646.839.116,97**

Beban barang dan jasa tahun 2025 dan 2024 beserta kenaikan/penurunannya dapat dirinci sebagai berikut:

Tabel 5.4.31 Rincian Beban Barang dan Jasa

Beban Barang dan Jasa - SAP	Realisasi (Rp)		Kenaikan / (Penurunan) (Rp)	%
	Tahun 2025	Tahun 2024		
Beban Barang/Persediaan	96.689.191.990,67	132.163.277.750,76	(35.474.085.760,09)	(26,84)
Beban Jasa	142.642.572.957,00	144.329.319.737,00	(1.686.746.780,00)	(1,17)
Beban Pemeliharaan	26.671.072.226,00	21.871.200.071,00	4.799.872.155,00	21,95
Beban Perjalanan Dinas	59.829.648.946,00	78.910.798.776,00	(19.081.149.830,00)	(24,18)
Beban Uang/Barang yang Diberikan kepada Pihak Ketiga/Pihak Lain/Masyarakat	6.204.610.802,00	7.562.886.686,00	(1.358.275.884,00)	(17,96)
Beban Barang dan Jasa BOS	0,00	17.203.608.188,00	(17.203.608.188,00)	(100,00)
Beban Barang dan Jasa BOSP	17.190.127.322,00	404.696.100,00	16.785.431.222,00	4.147,66
Beban Barang dan Jasa BOK Puskesmas	9.860.129.524,00	13.342.437.641,00	(3.482.308.117,00)	(26,10)
Beban Barang dan Jasa BLUD	144.062.633.277,32	164.858.614.167,21	(20.795.980.889,89)	(12,61)
Jumlah Beban	**503.149.987.044,99**	**580.646.839.116,97**	**(77.496.852.071,98)**	**(13,35)**

Penjelasan lebih lanjut mengenai rincian pos-pos beban pada beban barang dan jasa adalah sebagai berikut:

a. Beban Persediaan

Beban persediaan tahun 2025 dan 2024 beserta kenaikan dan penurunannya disajikan sebagai berikut:

Tabel 5.4.32 Rincian Beban Persediaan

Beban Persediaan	Realisasi (Rp)		Kenaikan / (Penurunan) (Rp)	%
	Tahun 2025	Tahun 2024		
Beban Barang Pakai Habis	93.390.512.333,67	129.652.328.297,76	(36.261.815.964,09)	(27,97)
Beban Barang Tak Habis Pakai	0,00	10.500.000,00	(10.500.000,00)	(100,00)
Beban Aset Tetap yang Tidak Memenuhi Kriteria Kapitalisasi	3.298.679.657,00	2.500.449.453,00	798.230.204,00	31,92
Jumlah Beban	96.689.191.990,67	132.163.277.750,76	(35.474.085.760,09)	(26,84)

Beban persediaan secara akrual sebagaimana disajikan pada LO sebesar Rp96.689.191.990,67 memiliki jumlah yang berbeda dengan yang disajikan pada LRA sebesar Rp98.331.266.187,00 yaitu lebih kecil pada LO sebesar Rp1.642.074.196,33. Selisih tersebut dipengaruhi oleh:

1. Penambahan karena adanya penggunaan persediaan yang berasal dari hibah obat-obatan tahun 2025 sebesar Rp2.800.383.838,80 yang terdapat pada Dinas Kesehatan sebesar Rp2.661.441.098,80 dan pada DPPKBPPPA sebesar Rp138.942.740,00.
2. Penambahan karena adanya reklasifikasi dari aset tetap sebesar Rp773.821.207,00 yang terdiri dari:
   - Reklasifikasi dari Aset Tetap Peralatan dan Mesin (KIB B) sebesar Rp705.551.207,00 berupa:

Tabel 5.4.33 Rincian Reklasifikasi dari Aset Tetap Peralatan dan Mesin (KIB B) ke Beban Persediaan

No	SKPD	Nilai (Rp)	Nama Barang
1	Dinas Pendidikan dan Kebudayaan	188.799.253,00	Alat Permainan Edukatif (APE), Perlengkapan dan Bahan Pembelajaran serta Alat Lab Fisika
2	Sekretariat DPRD	6.000.000,00	Karpet
3	RSUD Daha Sejahtera	219.919.354,00	Gorden
4	Sekretariat Daerah - Bagian Umum	290.832.600,00	Sprei set bed cover, gorden, peralatan memasak, peralatan makan minum dan meubelier
Jumlah		**705.551.207,00**	

   - Reklasifikasi dari Aset Tetap Gedung dan Bangunan (KIB C) sebesar Rp53.210.000,00 yang terdapat pada beberapa SKPD sebagai berikut:

Tabel 5.4.34 Rincian Reklasifikasi dari Aset Tetap Gedung dan Bangunan ke Beban Persediaan/Barang

No	SKPD	Reklas Dari	Nilai (Rp)	Keterangan
1	Dinas Sosial	KIB C	39.750.000,00	Dinding Ruang Kaca dan Gorden Vertikal Blind
2	Sekretariat DPRD	KIB C	9.860.000,00	Pembelian kayu ulin
3	Dinas Perpustakaan dan Kearsipan	KIB C	3.600.000,00	Karpet Rumput
Jumlah			**53.210.000,00**	

   - Reklasifikasi dari Aset Tetap Lainnya (KIB E) sebesar Rp15.060.000,00

pada Dinas Pendidikan dan Kebudayaan berupa kostum busanan adat/tari.

3. Penambahan karena adanya reklasifikasi dari aset ekstrakomptabel sebesar Rp2.263.141.146,00 yang terdapat pada beberapa SKPD sebagai berikut:

Tabel 5.4.35 Rincian Aset Ekstrakomptabel per SKPD

No	SKPD	Nilai (Rp)
1	Dinas Pendidikan dan Kebudayaan	1.601.664.386,00
2	Dinas Kesehatan	121.065.000,00
3	RSUD Hasan Basry	9.940.000,00
4	RSUD Daha Sejahtera	5.400.000,00
5	Puskesmas Telaga Langsat	8.550.000,00
6	Puskesmas Negara	12.060.000,00
7	Puskesmas Bajayau	6.133.980,00
8	Puskesmas Padang Batung	15.740.000,00
9	Puskesmas Wasah	43.385.715,00
10	Puskesmas Sungai Pinang	420.000,00
11	Puskesmas Bamban	1.500.000,00
12	Puskesmas Kaliring	13.025.000,00
13	Puskesmas Jambu Hilir	20.000.000,00
14	Puskesmas Bayanan	8.000.000,00
15	Puskesmas Malinau	1.964.700,00
16	Puskesmas Simpur	7.275.000,00
17	Puskesmas Kandangan	10.823.315,00
18	Puskesmas Baruh Jaya	2.470.000,00
19	Puskesmas Batang Kulur	21.271.500,00
20	Puskesmas Angkinang	2.652.900,00
21	Dinas Perumahan Rakyat KP dan LH	13.970.000,00
22	Badan Penanggulangan Bencana Daerah	25.240.000,00
23	Satuan Polisi Pamong Praja dan Pemadam Kebakaran	21.547.650,00
24	Dinas Komunikasi dan Informatika	6.250.000,00
25	Dinas Tenaga Kerja KUKMP	14.000.000,00
26	Dinas Penanaman Modal dan Pelayanan Terpadu Satu Pintu	78.000.000,00
27	Dinas Ketahanan Pangan	320.000,00
28	Dinas Perdagangan	5.510.000,00
29	Sekretariat DPRD	5.200.000,00
30	Sekretariat Daerah	150.587.000,00
31	Inspektorat Daerah	3.325.000,00
32	Badan Perencanaan Pembangunan, Penelitian dan Pengembangan Daerah	13.750.000,00
33	Kelurahan Kandangan Utara	12.100.000,00
Jumlah		**2.263.141.146,00**

4. Pengurangan dari selisih antara beban persediaan tahun 2024 sebesar Rp17.282.933.065,39 dan beban persediaan tahun 2025 sebesar Rp20.169.241.201,40 yaitu sebesar Rp2.886.308.136,01.

5. Pengurangan karena adanya persediaan yang sudah usang/kedaluwarsa/*expired* sebesar Rp389.464.026,12 yang terdapat pada beberapa SKPD sebagai berikut:

Tabel 5.4.36 Rincian Persediaan Usang/Kedaluwarsa

No	SKPD	Nilai (Rp)	Keterangan
1	Dinas Kesehatan	361.547.994,12	Obat
2	Dinas Pemuda Olahraga dan Pariwisata	5.560.000,00	Karcis
4	Dinas Perhubungan	12.816.740,00	Blanko cetak
5	Dinas Perdagangan	9.539.292,00	Karcis
Jumlah		**389.464.026,12**	

6. Pengurangan karena adanya reklasifikasi ke aset tetap sebesar Rp4.203.648.226,00 yang terdiri dari:

- Reklasifikasi ke Aset Tetap Peralatan dan Mesin (KIB B) sebesar Rp3.007.381.950,00 pada beberapa SKPD sebagai berikut:

Tabel 5.4.37 Rincian Reklasifikasi dari Beban Persediaan ke Aset Tetap Peralatan dan Mesin (KIB B)

No	SKPD	Nilai (Rp)	Keterangan
1	Dinas Kesehatan	121.065.000,00	Kursi lipat dan kusrsi susun aula
2	Dinas Perumahan Rakyat KPLH	89.632.500,00	Tempat sampah
		1.301.475.000,00	Lampu luminer APJ 90w JL 1 2H
		1.135.974.000,00	Penerangan jalan LED 30w
3	Satuan Polisis Pamong Paja dan Pemadam Kekaran	128.891.650,00	Kursi besi, kursi putar, kipas angin, baju pelindung, tameng PHH, tongkat Dalmas dan helm PHH Dalmas
4	Dinas Pemuda Olahraga dan Pariwisata	22.077.900,00	Pompa air
5	Dinas Perdagangan	131.690.400,00	Tempat sampah dan Lampu Solar Panel
6	Sekretariat Daerah - Bagian Umum	59.100.000,00	meja makan besi, pompa air, kipas angin, air cooler HE, meubelair, wireless microphone dan, dynamic microphone
7	Kelurahan Kandangan Utara	17.475.500,00	Kursi roda, meja rapat, dan kursi lipat
Jumlah		**Rp3.007.381.950,00**	

- Reklasifikasi ke Aset Tetap Gedung dan Bangunan (KIB C) sebesar Rp306.736.276,00 pada beberapa SKPD sebagai berikut:

Tabel 5.4.38 Rincian Reklasifikasi dari Beban Persediaan ke Aset Tetap Gedung dan Bangunan (KIB C)

No	SKPD	Nilai (Rp)	Keterangan
1	Dinas Pemuda Olahraga dan Pariwisata	134.128.276,00	Rehabilitasi bangunan GOS, Kolam renang Aquatic Amandit Center, Lapang voli 2 Desember, dan Stadion 2 Desember
2	Kecamatan Daha Utara	172.608.000,00	Pembuatan kanopi + honor
Jumlah		**306.736.276,00**	

- Reklasifikasi ke Aset Tetap Lainnya (KIB E) sebesar Rp889.530.000,00 yang terdapat pada SKPD sebagai berikut:

Tabel 5.4.39 Rincian Reklasifikasi dari Beban Persediaan ke Aset Tetap Lainnya (KIB E)

No	SKPD	Nilai (Rp)	Keterangan
1	Dinas Pendidikan dan Kebudayaan	884.400.000,00	Paket Buku Literasi Numerasi SD, buku Ensyclopedia, Kamus, Buku Referensi
3	Sekretariat Daerah - Bagian Umum	5.130.000,00	Tanaman hias
Jumlah		**889.530.000,00**	

b. Beban Jasa

Beban Jasa tahun 2025 dan 2024 beserta kenaikan/penurunannya dapat dirinci sebagai berikut:

Tabel 5.4.40 Rincian Beban Jasa

Beban Jasa	Realisasi (Rp)		Kenaikan / (Penurunan) (Rp)	%
	Tahun 2025	Tahun 2024		
Beban Iuran Jaminan/Asuransi PPPK Paruh Waktu	20.943.314,00	0,00	20.943.314,00	0,00
Beban Jasa Kantor	74.960.200.348,00	80.394.690.554,00	(5.434.490.206,00)	(6,76)
Beban Iuran Jaminan/ Asuransi	62.154.428.031,00	59.720.154.288,00	2.434.273.743,00	4,08
Beban Sewa Peralatan dan Mesin	1.266.110.600,00	583.000.000,00	683.110.600,00	117,17
Beban Sewa Gedung dan Bangunan	152.364.000,00	346.058.200,00	(193.694.200,00)	(55,97)
Beban Sewa Aset Teap Lainnya	2.700.000,00	20.000.000,00	(17.300.000,00)	(86,50)
Beban Sewa Aset Tidak Berwuju	144.272.200,00	61.050.000,00	83.222.200,00	136,32
Beban Jasa Konsultansi Konstruksi	2.907.653.506,00	2.057.063.501,00	850.590.005,00	41,35
Beban Jasa Konsultansi Non Konstruksi	88.090.532,00	380.000.000,00	(291.909.468,00)	(76,82)
Beban Jasa Ketersediaan Layanan	0,00	39.704.700,00	(39.704.700,00)	(100,00)
Beban Beasiswa Pendidikan PNS	179.146.042,00	184.288.054,00	(5.142.012,00)	(2,79)
Beban Kursus, Pelatihan, Sosialisasi dan Bimbingan Teknis serta Pedidikan dan Pelatihan	766.664.384,00	541.980.000,00	224.684.384,00	41,46
Beban Jasa Insentif bagi Pegawai Non ASN atas Pemungutan Retribusi	0,00	1.330.440,00	(1.330.440,00)	(100,00)
Jumlah Beban	**142.642.572.957,00**	**144.329.319.737,00**	**(1.686.746.780,00)**	**(1,17)**

Beban jasa secara akrual sebagaimana disajikan pada LO sebesar Rp142.642.572.957,00 memiliki nilai yang berbeda dengan yang disajikan pada LRA sebesar Rp144.866.892.855,00 yaitu lebih kecil pada LO sebesar Rp2.224.319.898,00 karena dipengaruhi oleh beberapa hal sebagai berikut:

1. Penambahan karena adanya reklasifikasi dari aset tetap sebesar Rp7.450.000,00 yang teridiri dari:

- Reklasifikasi dari Aset Tetap Peralatan dan Mesin sebesar Rp3.250.000,00 yang terdapat pada beberapa SKPD sebagai berikut:

Tabel 5.4.41 Reklasifikasi dari Aset Tetap Peralatan dan Mesin (KIB B)

No	SKPD	Nilai (Rp)	Keterangan
1	Dinas Perumahan Rakyat KP dan LH	2.750.000,00	honor pbj jalan mesjid al baitul makmur,honor ppk mesjid baitul makmur
2	Dinas Perhubungan	500.000,00	Honor pemeiliharaan mobil patwal
Jumlah		**3.250.000,00**	

- Reklasifikasi dari Aset Tetap Gedung dan Bangunan sebesar Rp4.200.000,00 yang terdapat pada beberapa SKPD sebagai berikut:

Tabel 5.4.42 Reklasifikasi dari Aset Tetap Gedung dan Bangunan (KIB C)

No	SKPD	Nilai (Rp)	Keterangan
1	BPKPD	1.250.000,00	Honorarium PPK dan PBJ dan Patok Tanah
2	Dinas Perdagangan	2.550.000,00	Honor Pembantu PPK Pengecatan Los Amandit Pasar Kandangan, Honor PPk dan PBJ Pengecatan Los Amandit Pasar Kandangan
3	Sekretariat Daerah – Bagian Umum	400.000,00	Honor PPBJ pada PRC Rehab Asrama Putri Banjarbaru
Jumlah		**4.200.000,00**	

2. Pengurangan karena adanya reklasifikasi ke aset tetap sebesar Rp1.578.198.450,00 yang terdiri dari:

- Reklasifikasi ke Aset Tetap Peralatan dan Mesin (KIB B) sebesar Rp20.100.000,00 yang terdapat pada beberapa SKPD sebagai berikut:

Tabel 5.4.43 Rincian Reklasifikasi dari Beban Jasa ke Aset Tetap Peralatan dan Mesin (KIB B)

No	SKPD	Nilai (Rp)	Keterangan
1	Satuan Polisi Pamong Praja dan Pemadam Kebakaran	1.250.000,00	Honorarium PPK dan PBJ pengadaan Perahu Karet
2	BPKPD	1.300.000,00	Honorarium PPK dan PBJ Pengadaan Vidiotron
3	Dinas Pertanian	3.750.000,00	Honorarium PPK Laptop, Honorarium PPK RAK Arsip, Meja dan Kursi Rapat, Honorarium PBJ Personal Komputer
4	Dinas Koperasi Tenaga Kerja, Koperasi Usaha Kecil Menengah dan Perindustrian	6.300.000,00	Honorarium PPK, PBJ pengadaan Laptop, meja kerja, alat kantor lainnya, komputer Unit lainnya, mini PC
5	Dinas Perdagangan	1.250.000,00	Honorarium PBJ untuk PPK dan PBJ Untuk Mobil Kegiatan Operasional Pasar dan Pasar Murah
6	Sekretariat Daerah Bagian Umum	1.250.000,00	Honorarium PPK dan PBJ pengadaan peralatan kantor
7	Kecamatan Angkinang	5.000.000,00	Honorarium PPK dan PPBJ Pengadaan Meja Kerja, Handy Talky, Laptop dan Printer
Jumlah		**20.100.000,00**	

- Reklasifikasi ke Aset Tetap Gedung dan Bangunan (KIB C) sebesar Rp598.487.950,00 yang terdapat pada beberapa SKPD sebagai berikut:

Tabel 5.4.44 Rincian Reklasifikasi dari Beban Jasa ke Aset Tetap Gedung dan Bangunan (KIB C)

No	SKPD	Nilai (Rp)	Keterangan
1	Dinas Perumahan Rakyat KPLH	330.924.300,00	konsultan pengawasan median jalan pasar kandangan, pengawasan dan perencanaan pemeliharaan tugu hari jadi, taman 2 Des (di jalan by pass), paving block Lapangan Lambung Mangkurat
2	Dinas Perpustakaan dan Kearsipan	14.970.000,00	Pemasangan Instalasi Listrik
3	Dinas Sosial	1.250.000,00	Honorarium PPBJ dan PPK Pembuatan Kanopi Ruang Tunggu di TM
4	Dinas Perdagangan	141.380.350,00	Perencanaan Rehab Gedung UPTD Pengelolaan Pasar Kandangan dan Pengelolaan Pasar Negara, Honorarium PBJ untuk Pekerjaan Rehab Kantor, Pengawasan UPTD Pengelolaan Pasar Kandangan dan Negara, Perencanaan Peningkatan Pasar Telaga Langsat Kec. Telaga Langsat, dan Perencanaan Pasar Senin Negara Kec. Daha Selatan
5	Dinas Perikanan	99.045.300,00	Pengawasan Pekerjaaan Revitalisasi Balai Benih Ikan
6	Dinas Pertanian	10.918.000,00	Honor PBJ Green House, Honor PPK dan Jasa Konsultansi Perencanaan Green House Hidroponik
Jumlah		**598.487.950,00**	

- Reklasifikasi ke Aset Tetap Jalan, Jaringan dan Irigasi (KIB D) sebesar Rp208.575.550,00 yang terdapat pada beberapa SKPD sebagai berikut:

Tabel 5.4.45 Reklasifikasi ke Aset Tetap JIJ (KIB D)

No	SKPD	Nilai (Rp)	Keterangan
1	Dinas Perumahan Rakyat KPLH	207.575.550,00	Perencanaan Pembangunan / Rehab PJU, Perencanaan dan pengawasan Penataan PSU Perumahan Griya Sandaga Binjai, PSU Perum. Berlian Syariah Borneo, PSU Griya Intan Amandit
2	Kelurahan Kandangan Utara	1.000.000,00	Honorarium PPK dan PPBJ Perbaikan Aspal
Jumlah		**208.575.550,00**	

- Reklasifikasi ke Aset Tetap KDP (KIB F) sebesar Rp751.034.950,00 pada beberapa SKPD sebagai berikut:

Tabel 5.4.46 Rincian Reklasifikasi dari Beban Jasa ke Aset Tetap KDP (KIB F)

No	SKPD	Nilai (Rp)	Keterangan
1	Sekretariat DPRD	94.350.000,00	Jasa Konsultansi Perencanaan rehab bangunan gedung kantor DPRD
2	Dinas Perumahan Rakyat KPLH	341.386.050,00	Perencanaan TPU Terpadu Kec. Daha Selatan, perencanaan PSU Perum Gerilya Yulia Permai dan Perum. Anugrah Residence, Perencanaan Lampu Hias Jembatan Antaludin dan Sekitarnya
3	Dinas Perdagangan	298.023.900,00	Grand Desain Pasar Kandangan Kecamatan Kandangan,

No	SKPD	Nilai (Rp)	Keterangan
			Perencanaan IPAL ,Drainase, dan peningkatan Pasar Telaga Langsat, dan Perencanaan Pasar Senin Negara
4	Kelurahan Jambu Hilir	17.275.000,00	Jasa Konsultasi Perencanaan Pemeliharaan Jembatan
Jumlah		**751.034.950,00**	

3. Pengurangan karena reklasifikasi ke aset lainnya - Aset Tidak Berwujud sebesar Rp587.739.500,00 yang terdapat pada beberapa SKPD sebagai berikut:

Tabel 5.4.47 Reklasifikasi ke Aset Tidak Berwujud (ATB)

No	SKPD	Nilai (Rp)	Keterangan
1	Dinas Pendidikan dan Kebudayaan	25.000.000,00	Dokumen kajian
2	Dinas Perumahan Rakyat KPLH	250.950.000,00	Dokumen kajian pendataan rumah Kab. HSS
3	Dinas Perdagangan	98.124.000,00	Dokumen kajian Study Kelayakan Pasar Kandangan
4	BPKPD	213.665.500,00	Konsultansi Estimasi Nilai Lahan dan Bangunan
Jumlah		**587.739.500,00**	

4. Pengurangan beban jasa karena adanya pelunasan utang tahun 2024 sebesar Rp24.094.448,00 yang terdapat pada Dinas Pendidikan.
5. Pengurangan beban jasa karena adanya kelebihan pembayaran belanja honorarium dan tenaga ahli sebesar Rp41.737.500,00 yang terdapat pada:
   - Dinas Pengendalian Penduduk, Keluarga Berencana, Pemberdayaan Perempuan dan Perlindungan Anak sebesar Rp3.467.000,00;
   - Dinas Tenaga Kerja, Koperasi Usaha Kecil Menengah dan Perindustrian Rp680.000,00; dan
   - Badan Perencanaan Pembangunan, Penelitian dan Pengembangan Daerah sebesar Rp37.590.000,00.

c. Beban Pemeliharaan

Beban Pemeliharaan tahun 2025 dan 2024 beserta kenaikan/penurunannya dapat dirinci sebagai berikut:

Tabel 5.4.48 Rincian Beban Pemeliharaan

Beban Pemeliharaan	Realisasi (Rp)		Kenaikan / (Penurunan) (Rp)	%
	Tahun 2025	Tahun 2024		
Beban Pemeliharaan Tanah	45.103.000,00	32.470.000,00	12.633.000,00	38,91
Beban Pemeliharaan Peralatan dan Mesin	2.101.878.715,00	2.147.394.068,00	(45.515.353,00)	(2,12)
Beban Pemeliharaan Gedung dan Bangunan	2.594.479.473,00	2.525.501.561,00	68.977.912,00	2,73
Beban Pemeliharaan Jalan, Jaringan dan Irigasi	21.665.147.038,00	17.077.627.994,00	4.587.519.044,00	26,86
Beban Pemeliharaan Aset Tetap Lainnya	264.464.000,00	88.206.448,00	176.257.552,00	199,82
Jumlah Beban	**26.671.072.226,00**	**21.871.200.071,00**	**4.799.872.155,00**	**21,95**

Beban pemeliharaan pada LO sebesar Rp26.671.072.226,00 memiliki nilai yang berbeda dengan yang disajikan pada LRA sebesar Rp30.139.502.438,00 yaitu lebih kecil pada LO sebesar Rp3.468.430.212,00 karena disebabkan oleh beberapa hal sebagai berikut:

1. Penambahan beban pemeliharaan karena adanya reklasifikasi dari Aset Tetap sebesar Rp401.289.568,00 yang terdiri dari:
   - Reklasifikasi dari aset tetap Peralatan dan Mesin (KIB B) sebesar Rp129.395.000,00 yang terdapat pada Dinas Perhubungan berupa pemeliharaan alat penguji kendaraan bermotor, pemeliharaan rambu tidak bersuar, pemeliharaan mobil patwal Hilux.
   - Reklasifikasi dari aset tetap Gedung dan Bangunan (KIB C) sebesar Rp271.894.568,00 yang terdapat pada beberapa SKPD sebagai berikut:

Tabel 5.4.49 Reklasifikasi dari Aset Tetap Gedung dan Bangunan (KIB C)

No	SKPD	Nilai (Rp)	Keterangan
1	Sekretariat DPRD	42.385.000,00	Perawatan gedung kantor, pemeliharaan taman kantor, pemeliharaan baliho, pemeliharaan rumah dinas
2	Dinas Perdagangan	229.509.568,00	Pengecetan Los Amandit Pasar Kandangan Kec. Kandanga
Jumlah		**271.894.568,00**	

2. Pengurangan beban pemeliharaan karena adanya reklasifikasi ke aset tetap sebesar Rp3.869.719.780,00 yang terdiri dari:
   - Reklasifikasi ke aset tetap Peralatan dan Mesin (KIB B) sebesar Rp7.250.000,00 yang terdapat pada Sekretariat Daerah Bagian Umum berupa peralatan rumah tangga (*home use*), mesin air dan wastafel.
   - Reklasifikasi ke Aset Tetap Gedung dan Bangunan (KIB C) sebesar Rp1.570.044.780,00 yang terdapat pada beberapa SKPD sebagai berikut:

Tabel 5.4.50 Rincian Reklasifikasi dari Beban Pemeliharaan ke Aset Tetap Gedung dan Bangunan (KIB C)

No	SKPD	Nilai (Rp)	Keterangan
1	Dinas Pekerjaan Umum dan Tata Ruang	898.000.000,00	Rehabilitasi, Renovasi, dan Ubahsuai Kawasan Islamic Center KH. Darham Hidayat
2	Dinas Perumahan Rakyat KPLH	163.354.900,00	Rehab RTH, Perencaan Median Jalan Pasar Kandangan
3	Dinas Perdagangan	498.889.880,00	Pemeliharaan Bangunan Pasar Kandangan dan Pasar Terpadu, Pemeliharaan Gedung Bangunan Pasar Senin Negara Kec. Daha Selatan
4	Kecamatan Simpur	9.800.000,00	Honor konsultan perencanaan pembangunan WC dan rehab WC Kantor
Jumlah		**1.570.044.780,00**	

   - Reklasifikasi ke aset tetap Jalan, Jaringan dan Irigasi (KIB D) sebesar Rp2.292.425.000,00 yang terdapat pada beberapa SKPD sebagai berikut:

Tabel 5.4.51 Rincian Reklasifikasi dari Beban Pemeliharaan ke Aset Tetap Jalan, Jaringan dan Irigasi (KIB D)

No	SKPD	Nilai (Rp)	Keterangan
1	Dinas Pekerjaan Umum dan Tata Ruang	2.242.725.000,00	Pemeliharaan jembatan dan ruas jalan
2	Kelurahan Kandangan Utara	49.700.000,00	Perbaikan Aspal
Jumlah		**2.292.425.000,00**	

d. Beban Perjalanan Dinas

Beban Perjalanan Dinas tahun 2025 dan 2024 beserta kenaikan/penurunannya dapat dirinci sebagai berikut:

Tabel 5.4.52 Rincian Beban Perjalanan Dinas

Beban Perjalanan Dinas	Realisasi (Rp)		Kenaikan / (Penurunan) (Rp)	%
	Tahun 2025	Tahun 2024		
Beban Perjalanan Dinas	59.829.648.946,00	78.910.798.776,00	(19.081.149.830,00)	(24,18)
Jumlah Beban	**59.829.648.946,00**	**78.910.798.776,00**	**(19.081.149.830,00)**	**(24,18)**

Beban perjalanan dinas pada LO sebesar Rp59.829.648.946,00 memiliki nilai yang berbeda dengan belanja perjalanan dinas yang disajikan pada LRA sebesar Rp59.843.522.946,00, yaitu lebih kecil pada LO sebesar Rp13.874.000,00. Selisih tersebut berupa pengurangan beban perjalanan dinas karena kelebihan pembayaran belanja perjalanan dinas pada:

1. Dinas Pendidikan dan Kebudayaan sebesar Rp2.400.000,00;
2. Dinas Pengendalian Penduduk, Keluarga Berencana, Pemberdayaan Perempuan dan Perlindungan Anak sebesar Rp9.474.000,00; dan
3. Dinas Pemberdayaan Masayarakat dan Desa sebesar Rp2.000.000,00.

e. Beban Uang dan/atau dan Jasa yang Diberikan Kepada Pihak Ketiga/Pihak Lain/Masyarakat

Beban Uang/Barang dan Jasa yang Diberikan Kepada Pihak Ketiga/Pihak Lain/Masyarakat tahun 2025 dan 2024 beserta kenaikan/penurunannya dapat dirinci sebagai berikut:

Tabel 5.4.53 Rincian Beban yang Diberikan kepada Pihak Ketiga/Pihak Lain/Masyarakat

Beban	Realisasi (Rp)		Kenaikan / (Penurunan) (Rp)	%
	Tahun 2025	Tahun 2024		
Beban Uang/Barang yang Diberikan kepada Pihak Ketiga/Pihak Lain/Masyarakat	4.211.427.980,00	4.019.634.748,00	191.793.232,00	4,77
Beban Jasa yang Diberikan kepada Pihak Ketiga/Pihak Lain/Masyarakat	1.993.182.822,00	3.543.251.938,00	(1.550.069.116,00)	(43,75)
Jumlah	**6.204.610.802,00**	**7.562.886.686,00**	**(1.358.275.884,00)**	**(17,96)**

Beban yang diberikan kepada pihak ketiga/pihak lain/masyarakat baik berupa uang, barang maupun jasa yang disajikan di LO memiliki nilai yang sama dengan yang disajikan pada LRA.

f. Beban Barang dan Jasa BOS

Beban barang dan jasa BOS tahun 2025 dan 2024 beserta kenaikan/penurunannya dapat dirinci sebagai berikut:

Tabel 5.4.54 Rincian Beban Barang dan Jasa BOS

Beban	Realisasi (Rp)		Kenaikan / (Penurunan) (Rp)	%
	Tahun 2025	Tahun 2024		
Beban Barang dan Jasa BOS	0,00	17.203.608.188,00	(17.203.608.188,00)	(100,00)
Jumlah	**0,00**	**17.203.608.188,00**	**(17.203.608.188,00)**	**(100,00)**

g. Beban Barang dan Jasa BOSP

Beban barang dan jasa BOS tahun 2025 dan 2024 beserta kenaikan/penurunannya dapat dirinci sebagai berikut:

Tabel 5.4.55 Rincian Beban Barang dan Jasa BOSP

Beban	Realisasi (Rp)		Kenaikan / (Penurunan) (Rp)	%
	Tahun 2025	Tahun 2024		
Beban Barang dan Jasa BOSP - BOS	16.765.888.522,00	0,00	16.765.888.522,00	0,00
Beban Barang dan Jasa BOSP-BOP PAUD	196.064.800,00	118.296.100,00	77.768.700,00	65,74
Beban Barang dan Jasa BOSP-BOP Kesetaraan	228.174.000,00	286.400.000,00	(58.226.000,00)	(20,33)
Jumlah	**17.190.127.322,00**	**404.696.100,00**	**16.785.431.222,00**	**4147,66**

Beban barang dan jasa BOSP yang disajikan pada LO sebesar Rp17.190.127.322,00 memiliki nilai yang berbeda dengan nilai yang disajikan pada LRA sebesar Rp17.177.323.322,00 yaitu lebih besar pada LO sebesar Rp12.804.000,00. Bertambahnya beban barang dan jasa BOSP disebabkan oleh hal-hal sebagai berikut:

1. Penambahan karena adanya reklasifikasi dari aset tetap Peralatan dan Mesin sebesar Rp17.400.000,00 yang terdapat pada Dinas Pendidikan dengan rincian sebagai berikut:

Tabel 5.4.56 Reklasifikasi dari Aset Tetap Peralatan dan Mesin (KIB B)

No	SKPD	Nilai (Rp)	Keterangan
1	SD N Bariang	700.000,00	Jam mekanis
2	SD N Kandangan Barat 2	1.100.000,00	Taplak meja
3	SD N Batang Kulur Kiri 1	5.600.000,00	Gordyin/Kray
4	SD N Pakuan 1	1.600.000,00	Gambar Presiden/Wakil Presiden
5	SD N Sungai Garuda	5.040.000,00	Karpet
6	SD N Batang Alai	1.500.000,00	Karpet
7	SD N Pihanin 2	660.000,00	Jam Elektronik
8	SMP N 6 Kandangan	500.000,00	Taplak meja
9	TK Negeri 1 Angkinang	700.000,00	Baju adat
Jumlah		**17.400.000,00**	

2. Pengurangan beban barang dan jasa BOSP karena adanya reklasifikasi ke Aset Tetap Lainnya (KIB E) sebesar Rp4.596.000,00 yang terdapat pada Dinas Pendidikan – SD Negeri Jambu Hilir 1 berupa buku.

h. Beban Barang dan Jasa BOK Puskesmas

Beban barang dan Jasa BOK Puskesmas tahun 2025 disajikan sebagai berikut:

Tabel 5.4.57 Rincian Beban Barang dan Jasa BOK Puskesmas

Beban	Realisasi (Rp)		Kenaikan / (Penurunan) (Rp)	%
	Tahun 2025	Tahun 2024		
Beban Barang dan Jasa BOK Puskesmas	9.860.129.524,00	13.342.437.641,00	(3.482.308.117,00)	(26,10)
Jumlah	**9.860.129.524,00**	**13.342.437.641,00**	**(3.482.308.117,00)**	**(26,10)**

Beban barang dan jasa BOK Puskesmas tahun 2025 yang disajikan di LO memiliki nilai yang sama dengan yang disajikan di LRA.

i. Beban Barang dan Jasa BLUD

Beban barang dan Jasa BLUD Rumah Sakit dan Puskesmas tahun 2025 disajikan sebagai berikut:

Tabel 5.4.58 Rincian Beban Barang dan Jasa BLUD

Beban	Realisasi (Rp)		Kenaikan / (Penurunan) (Rp)	%
	Tahun 2025	Tahun 2024		
Beban Barang dan Jasa BLUD	144.062.633.277,32	164.858.614.167,21	(20.795.980.889,89)	(12,61)
Jumlah	**144.062.633.277,32**	**164.858.614.167,21**	**(20.795.980.889,89)**	**(12,61)**

Beban barang dan jasa BLUD yang disajikan pada LO sebesar Rp144.062.633.277,32 memiliki nilai yang berbeda dengan yang disajikan pada LRA sebesar Rp164.136.136.231,50, yaitu lebih kecil pada LO sebesar Rp20.073.502.954,18. Selisih tersebut dipengaruhi oleh hal-hal sebagai berikut:

1. Bertambahnya beban barang dan jasa BLUD karena adanya jurnal balik persediaan BLUD rumah sakit dan puskesmas sebesar Rp10.963.423.686,75.
2. Bertambahnya beban barang dan jasa BLUD karena adanya penambahan utang tahun 2025 sebesar Rp12.477.163.091,31 dengan rincian sebagai berikut:

Tabel 5.4.59 Rincian Penambahan Utang Barang dan Jasa BLUD

No	SKPD	Penambahan Utang Tahun 2025 (Rp)
1	BLUD RSUD H. Hasan Basry	8.056.417.106,00
2	BLUD Puskesmas Kandangan	70.800.575,00
3	BLUD Puskesmas Negara	149.366.997,00
4	BLUD RSUD Daha Sejahtera	3.427.826.010,11
5	BLUD Puskesmas Padang Batung	51.032.320,00
6	BLUD Puskesmas Kaliring	30.983.040,00
7	BLUD Puskesmas Malinau	11.058.185,00
8	BLUD Puskesmas Loksado	18.749.581,00
9	BLUD Puskesmas Telaga Langsat	36.823.920,00
10	BLUD Puskesmas Angkinang	44.509.673,00
11	BLUD Puskesmas Bamban	37.878.459,00
12	BLUD Puskesmas Gambah	39.722.245,00
13	BLUD Puskesmas Jambu Hilir	43.499.906,00

No	SKPD	Penambahan Utang Tahun 2025 (Rp)
14	BLUD Puskesmas Sungai Raya	30.687.823,00
15	BLUD Puskesmas Batang Kulur	23.714.683,00
16	BLUD Puskesmas Simpur	105.458.654,00
17	BLUD Puskesmas Wasah	23.426.752,00
18	BLUD Puskesmas Kalumpang	30.555.919,00
19	BLUD Puskesmas Bayanan	45.397.205,20
20	BLUD Puskesmas Sungai Pinang	39.125.922,00
21	BLUD Puskesmas Baruh Jaya	40.664.837,00
22	BLUD Puskesmas Bajayau	76.318.809,00
23	BLUD Puskesmas Pasungkan	43.144.470,00
Jumlah		**12.477.163.091,31**

3. Bertambahnya beban barang dan jasa BLUD karena adanya reklasifikasi dari Aset Tetap Peralatan dan Mesin (KIB B) sebesar Rp406.834.706,00 dengan rincian sebagai berikut:

Tabel 5.4.60 Reklasifikasi dari Aset Tetap Peralatan dan Mesin (KIB B)

No	SKPD	Nilai (Rp)	Keterangan
1	RSUD Brigjen H. Hasan Basry	376.147.826,00	Gordyin/Kray
2	Puskesmas Bajayau	818.100,00	Batang Gorden
3	Puskesmas Kalumpang	6.150.000,00	Blind gorden
4	Puskesmas Malinau	155.400,00	Pengukur Tinggi Badan
5	Puskesmas Wasah	1.063.380,00	*Oropharyngeal Airway* dan Pengukur Tinggi Badan
6	Puskesmas Kaliring	22.500.000,00	Gorden/Vertical Blind
Jumlah		**406.834.706,00**	

4. Berkurangnya beban barang dan jasa BLUD karena adanya sisa persediaan berdasarkan hasil *stock opname* tahun 2025 sebesar Rp10.093.284.646,86 yang terdapat pada:

Tabel 5.4.61 Rincian Sisa Persediaan BLUD Tahun 2025

BLUD	Persediaan (Rp)
RSUD H. Hasan Basry	8.851.768.360,30
Puskesmas Kandangan	114.063.678,60
Puskesmas Negara	34.939.610,00
RSUD Daha Sejahtera	924.218.177,28
Puskesmas Padang Batung	14.917.711,36
Puskesmas Kaliring	3.713.631,00
Puskesmas Malinau	8.767.079,00
Puskesmas Loksado	595.372,00
Puskesmas Telaga Langsat	9.534.320,05
Puskesmas Angkinang	4.228.752,00
Puskesmas Bamban	1.789.150,00
Puskesmas Gambah	17.100,00
Puskesmas Jambu Hilir	24.315.934,23

BLUD	Persediaan (Rp)
Puskesmas Sungai Raya	18.859.395,10
Puskesmas Batang Kulur	4.645.969,00
Puskesmas Simpur	21.201.694,81
Puskesmas Wasah	3.553.813,48
Puskesmas Kalumpang	3.005.000,56
Puskesmas Bayanan	10.702.558,00
Puskesmas Sungai Pinang	7.294.672,00
Puskesmas Baruh Jaya	22.780.992,93
Puskesmas Bajayau	4.771.675,16
Puskesmas Pasungkan	3.600.000,00
Jumlah	**10.093.284.646,86**

5. Berkurangnya beban barang dan jasa BLUD karena adanya pelunasan utang BLUD tahun 2024 sebesar Rp33.485.632.577,05 dengan rincian sebagai berikut:

Tabel 5.4.62 Rincian Pelunasan Utang Barang dan Jasa BLUD

No	SKPD	Pelunasan Utang Tahun 2024 (Rp)
1	RSUD H. Hasan Basry	31.722.467.070,00
2	Puskesmas Kandangan	60.195.540,00
3	Puskesmas Negara	106.811.890,00
4	RSUD Daha Sejahtera	959.595.598,05
5	Puskesmas Padang Batung	31.016.719,00
6	Puskesmas Kaliring	26.221.596,00
7	Puskesmas Malinau	20.137.717,00
8	Puskesmas Loksado	20.043.088,00
9	Puskesmas Telaga Langsat	31.447.960,00
10	Puskesmas Angkinang	47.171.680,00
11	Puskesmas Bamban	25.384.103,00
12	Puskesmas Gambah	16.744.167,00
13	Puskesmas Jambu Hilir	45.853.314,00
14	Puskesmas Sungai Raya	27.044.311,00
15	Puskesmas Batang Kulur	17.049.015,00
16	Puskesmas Simpur	60.129.070,00
17	Puskesmas Wasah	17.695.406,00
18	Puskesmas Kalumpang	29.135.338,00
19	Puskesmas Bayanan	41.788.820,00
20	Puskesmas Sungai Pinang	37.781.519,00
21	Puskesmas Baruh Jaya	41.639.271,00
22	Puskesmas Bajayau	49.505.271,00
23	Puskesmas Pasungkan	50.774.114,00
Jumlah		**33.485.632.577,05**

6. Berkurangnya beban barang dan jasa karena adanya reklasifikasi ke aset tetap sebesar Rp77.999.000,00, yang terdiri dari:

   - Reklasifikasi ke Aset Tetap Peralatan dan Mesin (KIB B) sebesar

Rp29.040.000,00 yang terdapat pada:

Tabel 5.4.63 Rincian Reklasifikasi dari Beban Barang dan Jasa ke Aset Tetap Peralatan dan Mesin (KIB B)

No	SKPD	Nilai (Rp)	Keterangan
1	Puskesmas Bayanan	1.500.000,00	Honor Pengadaan Laptop, mesin antrian, dan AC
2	Puskesmas Bamban	600.000,00	Honorarium Pejabat Pengadaan TV dan Printer
3	Puskesmas Simpur	300.000,00	honor pengadaan mesin antrian
4	Puskesmas Kandangan	300.000,00	Honor pengadaan Alat Kedokteran Lainnya
5	Puskesmas Jambu Hilir	1.600.000,00	Honor pejabat pengadaan personal komputer
6	Puskesmas Simpur	600.000,00	Honorarium Pejabat Pengadaan Laptop dan TV
7	Puskesmas Kalumpang	1.200.000,00	Honorarium Pengadaan AC, mesin antrian, laptop, alat kedokteran stand lamp
8	Puskesmas Sungai Pinang	900.000,00	Honorarium PPBJ Pengadaan Laptop, Televisi dan AC
9	Puskesmas Baruh Jaya	300.000,00	Honorarium PBJ Pengadaan AC
10	Puskesmas Telaga Langsat	1.200.000,00	Honor PBJ berupa pengadaan PC Desktop, Alat Kedokteran Umum, Tablet
11	Puskesmas Angkinang	800.000,00	Honor PBJ Pengadaan PC unit dan Stetoskop
12	Puskesmas Negara	600.000,00	Honor Pejabat Pengadaan-Alat Kedokteran Lainnya dan Alat Rumah Tangga Lainnya
13	Puskesmas Bajayau	680.000,00	Honor pengadaan Barang/Jasa
14	Puskesmas Padang Batung	8.900.000,00	Kursi tunggu Besi, Honorerium PBJ Pengadaan Mesin antrian pasien, dan PC dan Laptop
15	Puskesmas Batang Kulur	300.000,00	Honor Pengadaan Alat Antrian Digital
16	RSUD Daha Sejahtera	2.800.000,00	Kipas Angin
17	Puskesmas Wasah	1.360.000,00	Honor pengadaan Laptop dan Alat Kedokteran Umum
18	Puskesmas Kaliring	800.000,00	Honor PBJ pengadaan laptop dan televisi
19	Puskesmas Sungai Raya	2.100.000,00	Honorarium PPK dan PBJ Pengadaan Laptop
20	Puskesmas Pasungkan	1.600.000,00	Honor Pengadaan Alat Pendingin, Personal Computer, Laptop dan Mesin Antrian
21	Puskesmas Loksado	600.000,00	honor pengadaan laptop dan cctv
Jumlah		**29.040.000,00**	

- Reklasifikasi ke Aset Tetap Gedung dan Bangunan (KIB C) sebesar Rp40.559.000,00 yang terdapat pada RSUD Daha Sejahtera sebesar Rp16.500.000,00 dan pada Puskesmas Jambu Hilir sebesar Rp24.059.000,00 berupa Pembangunan tempat parkir.
- Reklasifikasi ke Aset Tetap Jalan, Jaringan dan Irigasi (KIB D) sebesar Rp8.400.000,00 yang terdapat pada Puskesmas Kandangan berupa pembelian modem internet Starlink Gen 3.

7. Berkurangnya beban barang dan jasa karena adanya persediaan yang sudah rusak/usang/kedaluwarsa sebesar Rp264.008.214,33 yang terdapat pada:

Tabel 5.4.64 Rincian Persediaan Kedaluwarsa BLUD

No	SKPD	Persediaan	Jumlah (Rp)
1	RSUD H. Hasan Basry	Obat-obatan	186.452.689,00

No	SKPD	Persediaan	Jumlah (Rp)
2	RSUD Daha Sejahtera	Obat-obatan	77.308.355,33
3	Puskesmas Kandangan	karcis	247.170,00
TOTAL			**264.008.214,33**

5.4.2.1.3 Beban Subsidi

31 Desember 2025 (Rp)	31 Desember 2024 (Rp)
125.298.000,00	**121.050.000,00**

Beban subsidi merupakan pengeluaran atau alokasi anggaran yang diberikan Pemerintah Kabupaten kepada perusahaan/Lembaga tertentu agar harga jual produksi/jasa yang dihasilkan dapat terjangkau oleh masyarakat. Berikut disajikan rincian beban subsidi selama Tahun 2025.

Tabel 5.4.65 Beban Subsidi

Beban Subsidi	Realisasi (Rp)		Kenaikan / (Penurunan) (Rp)	%
	Tahun 2025	Tahun 2024		
Beban Subsidi kepada BUMN	125.298.000,00	121.050.000,00	4.248.000,00	3,51
Jumlah Beban	**125.298.000,00**	**121.050.000,00**	**4.248.000,00**	**3,51**

Beban subsidi yang disajikan di LO memiliki nilai yang sama dengan yang disajikan pada LRA.

5.4.2.1.4 Beban Hibah

31 Desember 2025 (Rp)	31 Desember 2024 (Rp)
45.763.174.078,00	**80.188.955.189,00**

Beban hibah merupakan kewajiban Pemerintah Kabupaten Hulu Sungai Selatan atas pemberian hibah pada TA 2025. Berikut disajikan rincian beban hibah beserta kenaikan/penurunannya:

Tabel 5.4.66 Rincian Beban Hibah

Beban Hibah	Realisasi (Rp)		Kenaikan / (Penurunan) (Rp)	%
	Tahun 2025	Tahun 2024		
Beban Hibah Uang kepada Pemerintah Pusat	1.172.675.000,00	950.000.000,00	222.675.000,00	23,44
Beban Hibah Barang kepada Pemerintah Pusat	7.388.207.035,00	339.000.000,00	7.049.207.035,00	2.079,41
Beban Hibah Uang kepada Badan dan Lembaga yang Bersifat Nirlaba, Sukarela, dan Sosial yang Dibentuk Berdasarkan Peraturan Perundang-Undangan	3.547.455.000,00	42.445.302.500,00	(38.897.847.500,00)	(91,64)
Beban Hibah Uang kepada Badan dan Lembaga Nirlaba, Sukarela dan Sosial yang Telah Memiliki Surat Keterangan Terdaftar	0,00	600.000.000,00	(600.000.000,00)	(100,00)
Beban Hibah Barang kepada Badan dan Lembaga Nirlaba, Sukarela dan Sosial yang Telah Memiliki Surat Keterangan Terdaftar	11.110.273.722,00	3.861.593.200,00	7.248.680.522,00	187,71
Beban Hibah Uang kepada Badan dan Lembaga Nirlaba, Sukarela Bersifat Sosial Kemasyarakatan	4.714.750.336,00	9.683.508.400,00	(4.968.758.064,00)	(51,31)
Beban Hibah Barang kepada Badan dan Lembaga Nirlaba, Sukarela Bersifat Sosial Kemasyarakatan	3.856.048.205,00	6.417.147.923,00	(2.561.099.718,00)	(39,91)

Beban Hibah	Realisasi (Rp)		Kenaikan / (Penurunan) (Rp)	%
	Tahun 2025	Tahun 2024		
Beban Hibah Uang kepada Organisasi Kemasyarakatan yang Berbadan Hukum Indonesia	4.050.000.000,00	5.200.000.000,00	(1.150.000.000,00)	(22,12)
Beban Hibah Uang Dana BOS yang Diterima oleh Satdikdas Negeri	36.250.000,00	0,00	36.250.000,00	0,00
Beban Hibah Uang Dana BOS yang Diterima oleh Satdikdas Swasta	0,00	1.346.400.000,00	(1.346.400.000,00)	(100,00)
Beban Hibah Uang Dana BOS yang Diterima oleh Satdikmen Swasta	85.750.000,00	0,00	85.750.000,00	0,00
Beban Hibah Bantuan Keuangan Kepada Partai Politik	1.287.760.000,00	1.243.829.166,00	43.930.834,00	3,53
Beban Hibah Dana BOSP-BOS	1.305.940.000,00	0,00	1.305.940.000,00	0,00
Beban Hibah Dana BOSP-BOP PAUD	4.059.874.780,00	4.107.774.000,00	(47.899.220,00)	(1,17)
Beban Hibah Dana BOSP-BOP Kesetaraan	3.148.190.000,00	3.994.400.000,00	(846.210.000,00)	(21,18)
Jumlah	**45.763.174.078,00**	**80.188.955.189,00**	**(34.425.781.111,00)**	**(42,93)**

Beban hibah yang disajikan dalam LO sebesar Rp45.763.174.078,00 memiliki nilai yang berbeda dengan belanja hibah sebagaimana yang disajikan dalam LRA sebesar Rp47.833.017.182,00, yaitu lebih kecil yang disajikan di LO sebesar Rp2.069.843.104,00. Selisih tersebut berupa reklasifikasi beban hibah ke beban persediaan yang terdapat pada Dinas Pekerjaan Umum dan Tata Ruang berupa pekerjaan fisik dan perencanaan untuk instansi vertikal yang belum diserahterimakan. Rincian pekerjaan sebagai berikut:

Tabel 5.4.67 Rincian Reklasifikasi Beban Hibah ke Persediaan

Uraian	Nilai (Rp)
Pekerjaan Rehabilitasi Rumah Jabatan Kejari (Lanjutan)	668.582.355,00
Honorarium PPK Pekerjaan Rehabilitasi Rumah Jabatan Kejari (Lanjutan)	3.000.000,00
Honorarium Pembantu PPK Pekerjaan Rehabilitasi Rumah Jabatan Kejari (Lanjutan)	1.500.000,00
Pekerjaan Perencanaan Rehabilitasi Rumah Jabatan Kejari (Lanjutan)	99.611.500,00
Honorarium PPK Pekerjaan Perencanaan Rehabilitasi Rumah Jabatan Kejari (Lanjutan)	600.000,00
Pekerjaan Pengawasan Rehabilitasi Rumah Jabatan Kejari (Lanjutan)	94.646.300,00
Honorarium PPK Pekerjaan Pengawasan Rehabilitasi Rumah Jabatan Kejari (Lanjutan)	600.000,00
	868.540.155,00
Pekerjaan Perencanaan Pembangunan Gedung Polsek Angkinang	99.400.500,00
Honorarium PPK Pekerjaan Perencanaan Pembangunan Gedung Polsek Angkinang	600.000,00
	100.000.500,00
Pekerjaan Perencanaan – Rehabilitasi Rumah Dinas Kodim 1003/HSS	99.500.500,00
Honorarium PPK Pekerjaan Perencanaan – Rehabilitasi Rumah Dinas Kodim 1003/HSS	600.000,00
	100.100.500,00
Pekerjaan Perencanaan – Rehabilitasi Kantor Koramil 1003-08/Daha Selatan	99.500.500,00
Honorarium PPK Pekerjaan Perencanaan – Rehabilitasi Kantor Koramil 1003-08/Daha Selatan	600.000,00
	100.100.500,00
Pekerjaan Perencanaan – Rehabilitasi Kantor Koramil 1003-08/Akd Dim	99.500.500,00
Honorarium PPK Pekerjaan Perencanaan – Rehabilitasi Kantor Koramil 1003-08/Akd Dim	600.000,00
	100.100.500,00

Uraian	Nilai (Rp)
Pekerjaan Perencanaan – Peningkatan Pagar Samping Kantor Polres Hulu Sungai Selatan	99.531.480,00
Honorarium PPK Pekerjaan Perencanaan – Peningkatan Pagar Samping Kantor Polres Hulu Sungai Selatan	600.000,00
	100.131.480,00
Pekerjaan Perencanaan – Perbaikan Asrama Paharuangan Polres Hulu Sungai Selatan	99.461.550,00
Honorarium PPK Pekerjaan Perencanaan – Perbaikan Asrama Paharuangan Polres Hulu Sungai Selatan	600.000,00
	100.061.550,00
Pekerjaan Perencanaan – Perbaikan Klinik Seksi Dokkes Polres Hulu Sungai Selatan	99.345.000,00
Honorarium PPK Pekerjaan Perencanaan – Perbaikan Klinik Seksi Dokkes Polres Hulu Sungai Selatan	600.000,00
	99.945.000,00
Pekerjaan Perencanaan – Pembangunan Gedung beserta Pagar dan Urug Lahan Rutan Polres Hulu Sungai Selatan	99.450.450,00
Honorarium PPK Pekerjaan Perencanaan – Pembangunan Gedung beserta Pagar dan Urug Lahan Rutan Polres Hulu Sungai Selatan	600.000,00
	100.050.450,00
Pekerjaan Perencanaan – Paving Blok Jalan dan Pembuatan Drainase Ponpes Ibnu Mas'ud Putri	99.626.176,00
Honorarium PPK Pekerjaan Perencanaan – Paving Blok Jalan dan Pembuatan Drainase Ponpes Ibnu Mas'ud Putri	600.000,00
	100.226.176,00
Pekerjaan Perencanaan – Pembangunan Kantor KPU Kab. HSS	99.429.693,00
Honorarium PPK PekerjaanPerencanaan – Pembangunan Kantor KPU Kab. HSS	600.000,00
	100.029.693,00
Pekerjaan Perencanaan – Rehabilitasi Kantor Kejaksaan	99.345.000,00
Honorarium PPK Pekerjaan Perencanaan – Rehabilitasi Kantor Kejaksaan	600.000,00
	99.945.000,00
Pekerjaan Perencanaan – Pembangunan Asrama Putri di Pondok Pesantren Tahfizul Qur'An	99.411.600,00
Honorarium PPK Pekerjaan Perencanaan – Pembangunan Asrama Putri di Pondok Pesantren Tahfizul Qur'An	600.000,00
Honorarium PPK Pekerjaan Perencanaan Pembangunan Majelis Tanwirul Qulub Desa Sungai Kupang Kec. Kandangan	600.000,00
	100.611.600,00
Total	**2.069.843.104,00**

5.4.2.1.5 Beban Bantuan Sosial

31 Desember 2025 (Rp)	31 Desember 2024 (Rp)
28.068.789.970,00	**24.923.746.400,00**

Bantuan Sosial merupakan pemberian bantuan berupa uang/barang dari pemerintah daerah kepada individu, keluarga, kelompok dan/atau masyarakat yang sifatnya tidak secara terus menerus dan selektif yang bertujuan untuk melindungi dari kemungkinan terjadinya risiko sosial. Pengelolaan bantuan sosial diatur melalui Peraturan Bupati Hulu Sungai Selatan Nomor 38 Tahun 2023 tentang Perubahan Kedua atas Peraturan Bupati Hulu Sungai Selatan Nomor 4 Tahun 2021 tentang Pedoman Pemberian Hibah dan Bantuan Sosial.

Tabel 5.4.68 Rincian Beban Bantuan Sosial

Beban Bantuan Sosial	Realisasi (Rp)		Kenaikan / (Penurunan) (Rp)	%
	Tahun 2025	Tahun 2024		
Beban Bantuan Sosial Uang yang Direncanakan kepada Individu	6.473.570.000,00	3.628.523.000,00	2.845.047.000,00	78,41
Beban Bantuan Sosial Barang yang Direncanakan kepada Individu	0,00	59.610.000,00	(59.610.000,00)	(100,00)
Beban Bantuan Sosial Uang yang Direncanakan kepada Keluarga	11.351.350.000,00	16.445.408.000,00	(5.094.058.000,00)	(30,98)
Beban Bantuan Sosial Barang yang Direncanakan kepada Keluarga	6.272.669.970,00	950.405.400,00	5.322.264.570,00	560,00
Beban Bantuan Sosial Uang yang Direncanakan kepada Lembaga Non Pemerintahan (Bidang Pendidikan, Keagamaan dan Bidang Lainnya)	3.971.200.000,00	3.839.800.000,00	131.400.000,00	3,42
Jumlah Beban	**28.068.789.970,00**	**24.923.746.400,00**	**3.145.043.570,00**	**12,62**

Beban bantuan sosial secara akrual sebagaimana disajikan dalam LO sebesar Rp28.068.789.970,00 memiliki jumlah yang berbeda dengan belanja bantuan sosial sebagaimana yang disajikan dalam LRA sebesar Rp25.080.119.970,00 yaitu lebih besar pada LO Rp2.988.670.000,00. Selisih tersebut merupakan penambahan beban bantuan yang berasal dari dana belanja tidak terduga (BTT) pada Dinas Sosial yaitu bantuan sosial berupa uang untuk individu/keluarga untuk korban bencana alam, korban kebakaran, santunan biaya berobat, dan santunan kematian.

	31 Desember 2025 (Rp)	31 Desember 2024 (Rp)
5.4.2.1.6 Beban Penyisihan Piutang	**1.138.667.868,54**	**837.987.362,06**

Beban Penyisihan Piutang merupakan penyisihan piutang tidak tertagih. Pembentukan penyisihan piutang tidak tertagih diatur dalam Peraturan Bupati Hulu Sungai Selatan Nomor 6 Tahun 2023 tentang Kebijakan Akuntansi Pemerintah Daerah Kabupaten Hulu Sungai Selatan. Beban Penyisihan Piutang TA 2025 terdiri atas:

Tabel 5.4.69 Rincian Beban Penyisihan Piutang

Beban Penyisihan Piutang	Realisasi (Rp)		Kenaikan / (Penurunan) (Rp)	%
	Tahun 2025	Tahun 2024		
Beban Penyisihan Piutang Pajak Daerah	15.056.063,64	9.394.028,62	5.662.035,02	60,27
Beban Penyisihan Piutang Retribusi Daerah	1.120.486.902,68	665.213.580,85	455.273.321,83	68,44
Beban Penyisihan Piutang Lain-lain PAD Yang Sah	3.124.902,22	163.379.752,59	(160.254.850,37)	(98,09)
Jumlah Beban	**1.138.667.868,54**	**837.987.362,06**	**300.680.506,48**	**35,88**

1. Beban penyisihan piutang pajak daerah sebesar Rp15.056.063,64 terdiri dari:
   - Beban penyisihan piutang pajak restoran sebesar Rp1.612.007,25;
   - Beban penyisihan piutang pajak mineral bukan logam dan batuan (MBLB) sebesar Rp4.851.811,01; dan
   - Beban penyisihan piutang PBB sebesar Rp8.592.245,38.

2. Beban penyisihan piutang retribusi daerah sebesar Rp1.120.486.902,68 merupakan beban penyisihan yang terdiri dari:
   - Beban penyisihan piutang retribusi pasar grosir sebesar Rp472.301.662,50 yang terdapat pada Dinas Perdagangan; dan
   - Beban penyisihan piutang retribusi pelayanan kesehatan di Rumah Sakit Umum Daerah sebesar Rp648.185.240,18.
3. Beban penyisihan piutang lain-lain PAD yang sah sebesar Rp3.124.902,22 berupa beban penyisihan piutang pada Rumah Sakit dan Puskesmas dengan rincian sebagai berikut:

Tabel 5.4.70 Beban Penyisihan Piutang Lain-lain PAD Yang Sah

NO	BLUD	Beban Penyisihan Piutang (Rp)
1	Puskesmas Telaga Langsat	86.100,00
2	Puskesmas Loksado	44.925,00
3	Puskesmas Pasungkan	82.425,00
4	Puskesmas Bayanan	96.750,00
5	Puskesmas Sungai Pinang	79.300,00
6	Puskesmas Malinau	15.350,00
7	Puskesmas Padang Batung	57.825,00
8	Puskesmas Bajayau	435.400,00
9	Puskesmas Angkinang	132.700,00
10	Puskesmas Negara	755.125,00
11	Puskesmas Jambu Hilir	21.500,00
12	Puskesmas Wasah	19.575,00
13	Puskesmas Gambah	82.300,00
14	Puskesmas Sungai Raya	37.681,51
15	Puskesmas Kalumpang	106.350,00
16	Puskesmas Baruh Jaya	61.050,00
17	Puskesmas Simpur	493.025,00
18	Puskesmas Bamban	87.950,00
19	Puskesmas Batang Kulur	35.010,50
20	Puskesmas Kaliring	39.400,00
21	Puskesmas Kandangan	192.100,00
22	RSUD Brigjen H. Hasan Basry	163.060,21
Jumlah		**3.124.902,22**

5.4.2.2 Beban Penyusutan dan Amortisasi

31 Desember 2025 (Rp)	31 Desember 2024 (Rp)
190.538.098.296,02	**234.440.069.436,16**

Beban Penyusutan dan Amortisasi TA 2025 merupakan beban penyusutan tahun berjalan aset tetap dan beban amortisasi aset tak berwujud yang terdiri atas:

Tabel 5.4.71 Rincian Beban Penyusutan/Amortisasi

Beban Penyusutan dan Amortisasi	Realisasi (Rp)		Kenaikan / (Penurunan) (Rp)	%
	Tahun 2025	Tahun 2024		
Beban Penyusutan Peralatan dan Mesin	64.103.981.107,00	64.113.500.652,00	(9.519.545,00)	(0,01)

Beban Penyusutan dan Amortisasi	Realisasi (Rp)		Kenaikan / (Penurunan) (Rp)	%
	Tahun 2025	Tahun 2024		
Beban Penyusutan Bangunan dan Gedung	29.228.252.005,75	30.882.067.680,00	(1.653.815.674,25)	(5,36)
Beban Penyusutan Jalan, Jaringan dan Irigasi	96.878.266.557,91	139.420.273.605,16	(42.542.007.047,25)	(30,51)
Beban Penyusutan Aset Tetap Lainnya	19.084.559,00	14.959.000,00	4.125.559,00	27,58
Beban Amortisasi Aset Tidak Berwujud	308.514.066,36	9.268.499,00	299.245.567,36	3.228,63
Jumlah Beban	**190.538.098.296,02**	**234.440.069.436,16**	**(43.901.971.140,14)**	**(18,73)**

Perhitungan beban penyusutan diberlakukan mulai TA 2015 berdasarkan Peraturan Bupati Hulu Sungai Selatan Nomor 27 Tahun 2020 tentang Masa Manfaat dan Penyusutan Barang Milik Daerah. Dalam Peraturan Bupati tentang Penyusutan Aset Tetap tersebut diatur mengenai hal-hal sebagai berikut:

1. Metode penyusutan yang diterapkan adalah garis lurus untuk semua jenis aset tetap.
2. Nilai aset tetap yang dapat disusutkan diperhitungkan berdasarkan nilai perolehan aset tetap pada akhir tahun tanpa nilai residu.
3. Untuk perhitungan penyusutan, dihitung secara bulanan yaitu pada periode bulan saat perolehan aset tetap.

Adapun rincian beban penyusutan per SKPD untuk masing-masing KIB adalah sebagai berikut:

Tabel 5.4.72 Rincian Beban Penyusutan Aset Tetap per SKPD

No.	SKPD	Beban Penyusutan (Rp)				Jumlah (Rp)
		Peralatan dan Mesin	Gedung dan Bangunan	Jalan, Jaringan dan Irigasi	Aset Tetap Lainnya	
1	Dinas Pendidikan dan Kebudayaan	5.880.567.988,00	6.607.058.496,41	73.847.493,31	3.719.000,00	12.565.192.977,72
2	Dinas Kesehatan	689.232.158,00	231.119.873,81	4.215.966,00	0,00	924.567.997,81
3	Puskesmas Negara	494.551.399,00	244.727.623,43	13.911.208,98	0,00	753.190.231,41
4	RSUD Brigjen H. Hasan Basry	20.646.574.553,00	4.205.224.027,77	1.887.849.109,52	0,00	26.739.647.690,29
5	RSUD Daha Sejahtera	4.076.750.850,00	689.855.286,86	122.535.746,45	0,00	4.889.141.883,31
6	Puskesmas Padang Batung	312.681.404,00	227.389.528,02	542.001,00	0,00	540.612.933,02
7	Puskesmas Kaliring	299.136.644,00	132.328.443,96	379.670,40	0,00	431.844.758,36
8	Puskesmas Malinau	234.679.260,00	62.890.338,48	2.574.799,32	0,00	300.144.397,80
9	Puskesmas Loksado	283.190.548,00	96.561.219,93	921.130,08	0,00	380.672.898,01
10	Puskesmas Telaga Langsat	156.803.665,00	133.423.671,54	20.181.546,48	0,00	310.408.883,02
11	Puskesmas Angkinang	226.823.947,00	116.601.861,70	19.411.893,84	0,00	362.837.702,54
12	Puskesmas Bamban	178.398.889,00	27.705.117,05	930.272,40	0,00	207.034.278,45
13	Puskesmas Gambah	255.491.641,00	69.166.141,64	316.646,40	0,00	324.974.429,04
14	Puskesmas Sungai Raya	284.848.321,00	104.017.476,51	2.824.878,36	0,00	391.690.675,87
15	Puskesmas Batang Kulur	223.508.070,00	79.320.128,04	3.900.850,68	0,00	306.729.048,72
16	Puskesmas Simpur	304.203.403,00	124.433.629,56	23.027.164,20	0,00	451.664.196,76
17	Puskesmas Wasah	237.455.936,00	54.059.022,96	880.008,00	0,00	292.394.966,96
18	Puskesmas Kalumpang	319.961.913,00	101.519.722,77	1.068.821,88	0,00	422.550.457,65
19	Puskesmas Bayanan	356.569.458,00	115.547.213,80	5.279.767,80	0,00	477.396.439,60
20	Puskesmas Sungai Pinang	247.071.476,00	64.872.536,51	17.656.704,73	0,00	329.600.717,24
21	Puskesmas Baruh Jaya	195.418.089,00	32.424.979,80	554.801,64	0,00	228.397.870,44
22	Puskesmas Bajayau	295.654.647,00	233.760.263,88	13.142.261,76	0,00	542.557.172,64

No.	SKPD	Beban Penyusutan (Rp)				Jumlah (Rp)
		Peralatan dan Mesin	Gedung dan Bangunan	Jalan, Jaringan dan Irigasi	Aset Tetap Lainnya	
23	Puskesmas Pasungkan	218.163.284,00	59.845.185,36	3.069.526,32	0,00	281.077.995,68
24	Puskesmas Kandangan	610.815.480,00	134.117.362,08	18.816.139,00	0,00	763.748.981,08
25	Puskesmas Jambu Hilir	247.070.775,00	128.644.912,03	21.640.311,60	0,00	397.355.998,63
26	Dinas Pekerjaan Umum dan Tata Ruang	1.269.835.524,00	3.397.320.344,50	84.150.891.283,22	0,00	88.818.047.151,72
27	Dinas Perumahan Rakyat, Kawasan Permukiman dan Lingkungan Hidup	6.037.143.949,00	1.042.752.073,63	9.535.247.328,76	0,00	16.615.143.351,39
28	Satuan Polisi Pamong Praja dan Pemadam Kebakaran	954.889.258,00	37.690.968,72	0,00	0,00	992.580.226,72
29	Badan Penanggulangan Bencana Daerah	344.203.054,00	18.843.774,00	64.806.110,78	2.915.559,00	430.768.497,78
30	Dinas Sosial	381.185.324,00	252.661.120,45	2.632.379,52	0,00	636.478.823,97
31	Dinas Tenaga Kerja, Koperasi Usaha Kecil Menengah dan Perindustrian	248.218.894,00	172.015.482,60	3.165.169,26	0,00	423.399.545,86
32	Dinas Pengendalian Penduduk, Keluarga Berencana, Pemberdayaan Perempuan dan Perlindungan Anak	412.452.819,00	156.049.135,44	1.106.328,48	0,00	569.608.282,92
33	Dinas Ketahanan Pangan	132.810.787,00	46.248.549,66	600.056,28	0,00	179.659.392,94
34	Dinas Kependudukan dan Pencatatan Sipil	418.889.214,00	11.501.823,72	765.525,00	0,00	431.156.562,72
35	Dinas Pemberdayaan Masyarakat Dan Desa	241.365.802,00	22.676.279,19	864.500,04	0,00	264.906.581,23
36	Dinas Perhubungan	871.299.427,00	166.739.447,04	193.636.878,60	0,00	1.231.675.752,64
37	Dinas Komunikasi dan Informatika	2.468.245.283,00	30.415.262,52	5.141.707,32	0,00	2.503.802.252,84
38	Dinas Penanaman Modal dan Pelayanan Terpadu Satu Pintu	398.326.890,00	70.012.935,48	2.099.404,68	0,00	470.439.230,16
39	Dinas Pemuda Olahraga dan Pariwisata	540.837.357,00	2.727.195.822,98	55.979.748,36	0,00	3.324.012.928,34
40	Dinas Perpustakaan Dan Kearsipan	537.787.087,00	296.278.862,36	1.209.485,88	0,00	835.275.435,24
41	Dinas Perikanan	353.514.525,00	111.919.475,36	78.279.608,73	0,00	543.713.609,09
42	Dinas Pertanian	730.024.936,00	680.560.321,64	371.785.763,76	0,00	1.782.371.021,40
43	Dinas Perdagangan	512.467.954,00	3.155.187.990,63	52.818.251,63	0,00	3.720.474.196,26
44	Sekretariat Daerah	4.662.505.284,00	765.680.762,27	31.208.283,24	0,00	5.459.394.329,51
45	Sekretariat DPRD	1.840.318.026,00	149.042.290,42	4.871.465,28	12.450.000,00	2.006.681.781,70
46	Badan Perencanaan Pembangunan, Penelitian dan Pengembangan Daerah	304.795.473,00	0,00	1.609.881,00	0,00	306.405.354,00
47	Badan Pengelolaan Keuangan dan Pendapatan Daerah	583.182.013,00	332.915.200,08	18.678.341,04	0,00	934.775.554,12
48	Badan Kepegawaian dan Pengembangan Sumber Daya Manusia	336.695.071,00	46.714.082,52	1.355.000,04	0,00	384.764.153,56
49	Inspektorat Daerah	505.803.485,00	39.628.012,92	4.077.250,56	0,00	549.508.748,48
50	Kecamatan Sungai Raya	84.950.371,00	44.768.927,90	487.500,00	0,00	130.206.798,90
51	Kecamatan Padang Batung	110.693.009,00	117.802.985,88	1.018.909,92	0,00	229.514.904,80
52	Kecamatan Telaga Langsat	147.962.312,00	49.200.389,16	231.246,48	0,00	197.393.947,64
53	Kecamatan Angkinang	118.942.863,00	120.363.495,84	0,00	0,00	239.306.358,84
54	Kecamatan Kandangan	133.588.389,00	135.005.892,84	1.577.351,64	0,00	270.171.633,48
55	Kelurahan Kandangan Kota	17.404.339,00	19.632.839,76	0,00	0,00	37.037.178,76
56	Kelurahan Kandangan Barat	53.491.223,00	12.228.197,76	754.510,44	0,00	66.473.931,20
57	Kelurahan Kandangan Utara	74.252.364,00	33.520.943,40	11.904.169,58	0,00	119.677.476,98

No.	SKPD	Beban Penyusutan (Rp)				Jumlah (Rp)
		Peralatan dan Mesin	Gedung dan Bangunan	Jalan, Jaringan dan Irigasi	Aset Tetap Lainnya	
58	Kelurahan Jambu Hilir	36.840.008,00	13.555.606,32	15.011.510,64	0,00	65.407.124,96
59	Kecamatan Simpur	104.092.044,00	103.269.415,81	3.457.933,08	0,00	210.819.392,89
60	Kecamatan Daha Selatan	131.994.822,00	454.203.054,24	269.799,96	0,00	586.467.676,20
61	Kecamatan Daha Utara	233.282.281,00	100.460.824,77	0,00	0,00	333.743.105,77
62	Kecamatan Kalumpang	123.781.394,00	95.094.021,72	50.000,04	0,00	218.925.415,76
63	Kecamatan Loksado	116.873.210,00	42.373.931,28	104.347,80	0,00	159.351.489,08
64	Kecamatan Daha Barat	127.846.777,00	74.918.340,60	1.090.806,72	0,00	203.855.924,32
65	Badan Kesatuan Bangsa dan Politik	125.564.467,00	5.189.056,44	0,00	0,00	130.753.523,44
Jumlah Beban		**64.103.981.107,00**	**29.228.252.005,75**	**96.878.266.557,91**	**19.084.559,00**	**190.229.584.229,66**

Beban penyusutan aset tetap seluruhnya dipengaruhi oleh beban penyusutan aset tetap tahun berjalan.

Beban amortisasi aset tidak berwujud Tahun 2025 sebesar Rp308.514.066,36 terdapat pada beberapa SKPD sebagai berikut:

Tabel 5.4.73 Rincian Beban Amortisasi Aset Tidak Berwujud

No	SKPD	Beban Amortisasi (Rp)		Total (Rp)
		Software	Lisensi	
1	Dinas Pendidikan dan Kebudayaan	186.736.458,95	0,00	186.736.458,95
2	Puskesmas Negara	395.833,42	0,00	395.833,42
3	RSUD Brigjen H. Hasan Basry	2.572.258,21	3.183.671,12	5.755.929,33
4	Puskesmas Padang Batung	160.416,79	0,00	160.416,79
5	Puskesmas Kaliring	160.416,79	0,00	160.416,79
6	Puskesmas Malinau	160.416,79	0,00	160.416,79
7	Puskesmas Loksado	160.416,79	0,00	160.416,79
8	Puskesmas Telaga Langsat	160.416,79	0,00	160.416,79
9	Puskesmas Angkinang	160.416,79	0,00	160.416,79
10	Puskesmas Bamban	160.416,79	0,00	160.416,79
11	Puskesmas Gambah	145.833,46	0,00	145.833,46
12	Puskesmas Sungai Raya	160.416,79	0,00	160.416,79
13	Puskesmas Simpur	160.416,79	0,00	160.416,79
14	Puskesmas Wasah	160.416,79	0,00	160.416,79
15	Puskesmas Kalumpang	160.416,79	0,00	160.416,79
16	Puskesmas Bayanan	160.416,79	0,00	160.416,79
17	Puskesmas Baruh Jaya	145.833,46	0,00	145.833,46
18	Puskesmas Pasungkan	160.416,79	0,00	160.416,79
19	Puskesmas Kandangan	160.416,79	0,00	160.416,79
20	Dinas Kependudukan dan Pencatatan Sipil	458.333,48	0,00	458.333,48
21	Dinas Komunikasi dan Informatika	23.099.999,63	0,00	23.099.999,63
22	Dinas Perpustakaan Dan Kearsipan	7.276.609,61	0,00	7.276.609,61
23	Sekretariat DPRD	5.664.062,50	0,00	5.664.062,50
24	Badan Perencanaan Pembangunan, Penelitian dan Pengembangan Daerah	11.208.687,24	0,00	11.208.687,24
25	Badan Pengelolaan Keuangan dan Pendapatan Daerah	65.128.125,22	252.525,00	65.380.650,22
Jumlah		**305.077.870,24**	**3.436.196,12**	**308.514.066,36**

5.4.2.3 Beban Transfer

31 Desember 2025 (Rp)	31 Desember 2024 (Rp)
122.354.301.940,00	**129.133.793.600,00**

Beban transfer terdiri atas beban transfer bagi hasil pendapatan dan bantuan keuangan dengan rincian sebagai berikut:

Tabel 5.4.74 Rincian Beban Transfer

Beban Transfer	Realisasi (Rp)		Kenaikan / (Penurunan) (Rp)	%
	Tahun 2025	Tahun 2024		
Beban Transfer Bagi Hasil	5.454.730.240,00	2.487.813.600,00	2.966.916.640,00	119,26
Beban Transfer Bantuan Keuangan	116.899.571.700,00	126.645.980.000,00	(9.746.408.300,00)	(7,70)
Jumlah Beban	**122.354.301.940,00**	**129.133.793.600,00**	**(6.779.491.660,00)**	**(5,25)**

5.4.2.3.1 Beban Transfer Bagi Hasil

Beban transfer bagi hasil terdiri atas beban transfer bagi hasil pajak dan bagi hasil retribusi kepada desa dengan rincian sebagai berikut:

Tabel 5.4.75 Rincian Beban Transfer Bagi Hasil

Beban Bagi Hasil	Realisasi (Rp)		Kenaikan / (Penurunan) (Rp)	%
	Tahun 2025	Tahun 2024		
Beban Bagi Hasil Pajak Daerah Kepada Pemerintahan Desa	4.932.240.700,00	1.981.838.600,00	2.950.402.100,00	148,87
Beban Bagi Hasil Retribusi Daerah Kabupaten/Kota Kepada Pemerintah Desa	522.489.540,00	505.975.000,00	16.514.540,00	3,26
Jumlah Beban	**5.454.730.240,00**	**2.487.813.600,00**	**2.966.916.640,00**	**119,26**

Beban bagi hasil secara akrual sebagaimana disajikan dalam LO sebesar Rp5.454.730.240,00 memiliki jumlah yang sama dengan belanja bagi hasil sebagaimana yang disajikan dalam LRA.

5.4.2.3.2 Beban Bantuan Keuangan

Beban bantuan keuangan berupa beban transfer alokasi dana desa.

Tabel 5.4.76 Rincian Beban Bantuan Keuangan

Beban Bantuan Keuangan	Realisasi (Rp)		Kenaikan / (Penurunan) (Rp)	%
	Tahun 2025	Tahun 2024		
Beban Bantuan Keuangan Kabupaten/Kota ke Daerah Provinsi	0,00	4.426.920.000,00	(4.426.920.000,00)	(100,00)
Beban Bantuan Keuangan Daerah Provinsi atau Kabupaten/Kota ke Desa	116.899.571.700,00	122.219.060.000,00	(5.319.488.300,00)	(4,35)
Jumlah Beban	**116.899.571.700,00**	**126.645.980.000,00**	**(9.746.408.300,00)**	**(7,70)**

Beban bantuan keuangan secara akrual sebagaimana disajikan dalam LO sebesar Rp116.899.571.700,00 memiliki jumlah yang berbeda dengan belanja bagi hasil sebagaimana yang disajikan dalam LRA sebesar Rp225.679.106.569,00, yaitu lebih kecil pada LO sebesar Rp108.779.534.869,00 dana desa yang telah disalurkan tahun 2025.

5.4.3 KEGIATAN NON OPERASIONAL

Defisit dari kegiatan non operasional untuk Tahun 2025 dan 2024 dapat diuraikan sebagai berikut:

Tabel 5.4.77 Kegiatan Non Operasional – LO

Kegiatan Non Operasional	Realisasi (Rp)		Kenaikan / (Penurunan) (Rp)	%
	Tahun 2025	Tahun 2024		
Surplus Penjualan Aset Non Lancar	42.854.700,00	0,00	42.854.700,00	0,00
Defisit Penjualan Aset Non Lancar	4.261.489.810,83	982.587.457,00	3.278.902.353,83	333,70
Defisit dari Kegiatan Non-Operasional Lainnya	653.472.240,45	725.816.067,79	(72.343.827,34)	(9,97)
Defisit dari Keg. Non Operasional	**(4.872.107.351,28)**	**(1.708.403.524,79)**	**(3.163.703.826,49)**	**185,18**

5.4.3.1 Surplus Penjualan Aset Non Lancar

31 Desember 2025 (Rp)	31 Desember 2024 (Rp)
42.854.700,00	**0,00**

Surplus penjualan aset non lancar merupakan hasil penjualan barang milik daerah yang tidak dipisahkan yang sudah habis nilai bukunya. Surplus penjualan aset non lancar TA 2025 berupa hasil penjualan lelang ranjang pasien *(bed pain*) dan tempat tidur besi sebesar Rp39.528.000,00 dan alat kedokteran bedah sebesar Rp3.329.200,00 pada RSUD H. Hasan Basry kemudian dikurangi dengan biaya administrasi transfer sebesar Rp2.500,00 dengan rincian sebagai berikut:

Tabel 5.4.78 Rincian BMD yang Dihapuskan karena Dijual (Lelang)

No.	SKPD	Nama Barang	Nilai Aset Tetap (Rp)	Nilai Penyusutan (Rp)	Nilai Buku (Rp)	Nilai Jual (Rp)
1	RSUD H. Hasan Basry	Ranjang pasien dan tempat tidur besi	1.336.199.000,00	1.336.199.000,00	0,00	39.528.000,00
		Alat kedokteran bedah	850.000.000,00	850.000.000,00	0,00	3.329.200,00
Jumlah			**2.186.199.000,00**	**2.186.199.000,00**	**0,00**	**42.857.200,00**

5.4.3.2 Defisit Penjualan/Pertukaran/Pelepasan Aset Non Lancar – LO

31 Desember 2025 (Rp)	31 Desember 2024 (Rp)
4.261.489.810,83	**982.587.457,00**

Defisit penjualan/pertukaran/pelepasan aset non lancar TA 2025 dan 2024 dapat diuraikan sebagai berikut:

Tabel 5.4.79 Defisit Penjualan/Pertukaran/Pelepasan Aset Non Lancar – LO

Defisit Penjualan/Pertukaran/Pelepasan Aset Non Lancar-LO	Realisasi (Rp)		Kenaikan / (Penurunan) (Rp)	%
	Tahun 2025	Tahun 2024		
Defisit Pelepasan Investasi Jangka Panjang	0,00	67.473.865,00	(67.473.865,00)	(100,00)
Defisit Penghapusan BMD yang Tidak Dipisahkan - LO	4.261.489.810,83	915.113.592,00	3.346.376.218,83	365,68
Jumlah	**4.261.489.810,83**	**982.587.457,00**	**3.278.902.353,83**	**333,70**

a. Defisit Penghapusan BMD yang Tidak Dipisahkan

Defisit penghapusan BMD yang tidak dipisahkan merupakan rekening yang

digunakan untuk mencatat sisa nilai buku atas penghapusan aset tetap karena dijual, dihapuskan dan/atau dihibahkan.

Tabel 5.4.80 Rincian Defisit Penghapusan BMD yang Tidak Dipisahkan

Defisit Penghapusan BMD yang Tidak Dipisahkan - LO	Realisasi (Rp)		Kenaikan / (Penurunan) (Rp)	%
	Tahun 2025	Tahun 2024		
Defisit Penghapusan Tanah	0,00	0,00	0,00	0,00
Defisit Penghapusan Peralatan dan Mesin	0,00	0,00	0,00	0,00
Defisit Penghapusan Gedung dan Bangunan	752.227.410,83	760.223.592,00	(7.996.181,17)	(1,05)
Defisit Penghapusan Jalan, Jaringan dan Irigasi	23.850.000,00	32.400.000,00	(8.550.000,00)	(26,39)
Defisit Penghapusan Aset Tetap Lainnya	3.485.412.400,00	97.390.000,00	3.388.022.400,00	3.478,82
Defisit Penghapusan Aset Lain-lain	0,00	25.100.000,00	(25.100.000,00)	(100,00)
Jumlah	**4.261.489.810,83**	**915.113.592,00**	**3.346.376.218,83**	**365,68**

Defisit penghapusan BMD yang tidak dipisahkan terdapat pada beberapa SKPD dengan rincian sebagai berikut:

1. Defisit penghapusan Gedung dan Bangunan sebesar Rp752.227.410,83 merupakan sisa nilai buku atas penghapusan bangunan Gedung kantor pada Kecamatan Angkinang berdasarkan Surat Keputusan Bupati Hulu Sungai Selatan Nomor 100.3.3.2/133/2025 Tanggal 4 Juni 2025 Tentang Penghapusan Barang Milik Daerah Berupa Bangunan Gedung Kantor Kecamatan Angkinang Kabupaten Hulu Sungai Selatan, dengan rincian sebagai berikut:

Tabel 5.4.81 Rincian Nilai Buku atas Penghapusan Gedung Kantor

No	SKPD	Nama Barang	Nilai Aset Tetap (Rp)	Nilai Penyusutan (Rp)	Nilai Buku (Rp)
1	Kecamatan Angkinang	Bangunan gedung kantor kecamatan	898.916.555,00	219.625.469,68	679.291.085,32
		Bangunan gudang	35.360.000,00	5.068.266,38	30.291.733,62
		Bangunan taman	32.564.669,00	0,00	32.564.669,00
		Ram disabilitas dan bak bunga	10.079.922,89	0,00	10.079.922,89
Jumlah			**976.921.146,89**	**224.693.736,06**	**752.227.410,83**

2. Defisit penghapusan Jalan, Jaringan dan Irigasi sebesar Rp23.850.000,00 merupakan penghapusan atas pembongkaran trortoar/saluran drainase yang terdapat pada Dinas Pekerjaan Umum dan Tata Ruang sesuai Surat Keputusan Sekretaris Daerah Nomor 100.3.3.2/33/2025 dan Surat Keputusan Sekretaris Daerah Nomor 100.3.3.2/35/2025.

3. Defisit penghapusan aset tetap lainnya sebesar Rp1.974.108.000,00 yang terdiri dari pengapusan aset tetap lainnya – hewan ternak yang terdapat pada Dinas Pertanian dan penghapusan kosntruksi dalam pengerjaan (KDP) atas pekerjaan perencanaan yang terdapat pada beberapa SKPD dengan rincian sebagai berikut:

Tabel 5.4.82 Rincian Penghapusan Aset Tetap Lainnya dan KDP Perencanaan

No	SKPD	Nama Barang	Nilai Aset Tetap (Rp)
1	Dinas Pendidikan dan Kebudayaan	Perencanaan rehab kubah Datu Azhari Daha Utara	35.805.000,00
		Perencanaan Pembangunan ruang sekretariat dewan pendidikan	8.851.000,00
2	Dinas Kesehatan	Perencanaan pembangunan Poskesdes	59.700.000,00

No	SKPD	Nama Barang	Nilai Aset Tetap (Rp)
3	Puskesmas Negara	Perencanaan rehab rumah dinas	11.550.000,00
4	Puskesmas Pasungkan	Perencanaan rumah dinas paramedis	3.400.000,00
5	Dinas Pekerjaan Umum dan Tata Ruang	Jasa Konsultansi Pembuatan Dokumen Studi Kelayakan dan Jasa Apparaisal pengadaan tanah untuk bangunan jembatan di Kec. Daha Utara	116.247.500,00
		Perencanaan pembangunan RTH	199.402.000,00
		Jasa konsultansi perencanaan lapang tembak indoor	85.800.000,00
		Jasa konsultansi perencanaan rehabilitasi asrama	96.400.000,00
		Perencanaan peningkatan dan rekonstruksi jalan	298.848.900,00
		Perencanaan pembuatan IPA (jarungan perpipaan), perkuatan tebing, peningkatan kapasitas IKK, pembangunan MCK, dann perluasan SPAM	617.116.000,00
		Jasa konsultansi perencaaan penggantian jembatan	97.490.000,00
6	Dinas Perumahan Rakyat, Kawasan Permukiman dan Lingkungan Hidup	Perencanaan Konsultan Bundaran Simpang empat Karang Jawa, Pembangunan Mess Penjaga TPA Malutu dan Pembuatan Sungai Amandit	125.881.500,00
7	Dinas Tenaga Kerja, Koperasi Usaha Kecil Menengah dan Perindustrian	Perencanaan tungku gerabah, showroom gerabah, dan bangunan BLK	73.222.000,00
8	Dinas Perhubungan	Konsultan Perencanaan Dermaga Pelabuhan Negara, Terminal DED Kandangan, Tempat Parkir kendaraan bermotor, dan Pembangunan Alat Parkir Otomatis (Portal) beserta Honor PBJ dan PPK	333.187.500,00
9	Dinas Pemuda, Olahraga dan Pariwisata	Pembayaran Honorarium PPBJ, PPK, PPHP untuk paket pekerjaan Perencanaan Rehab Cottage Model Objek Wisata Air PAnas Tanuhi, Konsultan Perencanaan Rehab Ringan Ruang Ibadah/Mushalla dan Ruang sanitasi/WC Kantor Disporapar HSS, Konsultan Perencanaan rahabilitasi Kantor Disporapar dan Konsultan Perencanaan Rehab Cottage Model Objek Wisata Air Panas Tanuhi	45.527.000,00
10	Dinas Perikanan	Perencanaan pasar ikan	30.779.000,00
11	Dinas Pertanian	Hewan Ternak Sapi	159.390.000,00
		Hewan Ternak Sapi	22.800.000,00
		Perencanaan Pasar Unggas di Baluti, Uang Muka Belanja Jasa Updating Penyusunan Peta Lahan Pertanian Pangan berkelanjutan	211.459.000,00
12	Dinas Perdagangan	Perencanaan Pintu Gerbang Pasar Kandangan, Penampungan Pasar Kalibaru, Pengecatan blok B,blok C,Blok D,blok E,Ruko 16 unit pasar negara thn 2020, perencanaan Grand Desain Pasar Terpadu Kandangan, Perencanaan Lokasi Parkir Khusus di Los Amandit Lantai II Pasar Kandangan, dan Honor Pengadaan	380.676.750,00
13	Sekretariat Daerah - Bagian Pemerintahan	Jasa appraisal tanah untuk pembangunan stadion Ganda	44.000.000,00
14	Sekretariat Daerah - Bagian Umum	Konsultan Perencanaan Pembangunan Atap Lapangan Tenis Tumpang Talu, Perencanaan Rehab Gedung Kesenian, Konsultan Perencanaan pembuatan Lift	248.983.250,00
15	Badan Kepegawaian dan Pengembangan SDM	Perencanaan pembangunan prasarana dan fasikitas gedung diklat	49.900.000,00
16	Kecamatan Telaga Langsat	Jasa konsultasi perencanaan tahap total kantor Kecamatan	79.200.000,00
17	Kecamatan Kandangan	Perencanaan Pengadaan Pagar Kantor di Kelurahan Jambu Hilir	5.000.000,00
18	Kelurahan Jambu Hilir	Jasa Konsultan Perencanaan dan Gedung Kantor Kelurahan	14.900.000,00
19	Kecamatan Kalumpang	Perencanaan rehab plafon aula dan pembuatan gerbang/pagar	3.950.000,00
20	Kecamatan Loksado	Perencanaan pembuatan mess karyawan	25.946.000,00
Jumlah			**3.485.412.400,00**

Penghapusan aset tetap lainnya berupa hewan ternak dicatat berdasarkan Surat Keputusan Sekretaris Daerah Nomor 100.3.3.5/3/2025 tanggal 17 Februari 2025 dan Nomor 100.3.3.5/29/2025 Tanggal 11 Desember 2025.

Penghapusan KDP pada beberapa SKPD dicatat berdasarkan Surat Keputusan Sekretaris Daerah Nomor 100.3.3.5/32/2025 tentang Penghapusan Barang Milik Daerah Berupa Dokumen Perencanaan Konstruksi Dalam Pengerjaan pada Perangkat Daerah Kabupaten Hulu Sungai Selatan tanggal 17 pebruari 2025.

	31 Desember 2025 (Rp)	31 Desember 2024 (Rp)
5.4.3.3 Defisit dari Kegiatan Non-Opersional Lainnya – LO	**653.472.240,45**	**725.816.067,79**

Defisit dari kegiatan non-operasional lainnya digunakan untuk mencatat persediaan barang yang sudah tidak digunakan lagi karena usang/kedaluwarsa/rusak sebesar Rp725.816.067,79 yang terdapat pada beberapa SKPD sebagai berikut:

Tabel 5.4.83 Rincian Persediaan Kedaluwarsa

No	SKPD	Persediaan	Jumlah (Rp)
1	Dinas Kesehatan	Obat	361.547.994,12
2	BLUD RSUD H. Hasan Basry	Obat-obatan	186.452.689,00
3	BLUD RSUD Daha Sejahtera	Obat-obatan	77.308.355,33
4	BLUD Puskesmas Kandangan	karcis	247.170,00
5	Dinas Perdagangan	Karcis	9.539.292,00
6	Dinas Perhubungan	Karcis	12.816.740,00
7	Dinas Pemuda dan Olahraga	Karcis	5.560.000,00
TOTAL			**653.472.240,45**

	31 Desember 2025 (Rp)	31 Desember 2024 (Rp)
5.4.4 POS LUAR BIASA	**0,00**	**0,00**

Saldo Pos Luar Biasa terdiri atas pendapatan luar biasa dikurangi beban luar biasa. Tidak terdapat saldo atas Surplus/(Defisit) dari Pos Luar Biasa selama tahun 2025.

	31 Desember 2025 (Rp)	31 Desember 2024 (Rp)
5.4.5 SURPLUS/DEFISIT	**301.090.042.606,40**	**145.062.404.138,19**

Surplus – LO TA 2025 berasal dari pos-pos pendapatan dikurangi pos-pos beban ditambah pos-pos dari kegiatan non operasional dan pos-pos luar biasa.

Tabel 5.4.84 Rincian Surplus/Defisit – LO

Surplus/(Defisit) - LO	Realisasi (Rp)		Kenaikan / (Penurunan) (Rp)	%
	Tahun 2025	Tahun 2024		
Pendapatan - LO	1.789.211.204.757,23	1.799.310.519.197,64	(10.099.314.440,41)	(0,56)
Beban - LO	1.483.249.054.799,55	1.651.806.882.086,08	(168.557.827.286,53)	(10,20)
Surplus dari Kegiatan Operasi	305.962.149.957,68	147.503.637.111,56	158.458.512.846,12	107,43
Surplus/(Defisit) dari Keg. Non Operasional	(4.872.107.351,28)	(1.708.403.524,79)	(3.163.703.826,49)	185,18
Surplus/(Defisit) dari Pos Luar Biasa	0,00	0,00	0,00	0,00
Surplus - LO	**301.090.042.606,40**	**145.795.233.586,77**	**155.294.809.019,63**	**106,52**

5.5 Penjelasan Pos-Pos Laporan Arus Kas

Laporan Arus Kas (LAK) menyajikan informasi aliran penerimaan dan pengeluaran kas yang meliputi Arus Kas dari Aktivitas Operasi, Aktivitas Investasi, Aktivitas Pendanaan dan Aktivitas Transitoris.

Penyajian Laporan Arus Kas didasarkan pada transaksi Kas Daerah yang dikelola oleh Badan Pengelolaan Keuangan dan Pendapatan Daerah selaku pejabat pengelola keuangan daerah, serta kas yang dikelola oleh .

Tabel 5.5.1 Ringkasan Laporan Arus Kas

Uraian	31 Desember 2025 (Rp)	31 Desember 2024 (Rp)
Arus Kas Bersih dari aktivitas Operasi	539.470.099.934,93	456.889.814.059,13
Arus Kas Bersih dari Aktivitas Investasi	(335.336.954.972,00)	(493.028.387.102,46)
Arus Kas Bersih dari Aktivitas Pendanaan	0,00	0,00
Arus Kas Bersih dari Aktivitas Transitoris	0,00	0,00
Kenaikan/(Penurunan) Kas	**204.133.144.962,93**	**(36.138.573.043,33)**
Saldo Awal Kas	457.388.027.790,86	493.526.600.834,19
Kas di RKUD	653.668.107.880,63	449.893.085.591,38
Kas di Bendahara Pengeluaran	0,00	0,00
Kas di Bendahara Penerimaan	0,00	0,00
Kas Lainnya di Bendahara Pengeluaran	0,00	0,00
Kas di Badan Layanan Umum Daerah	4.709.373.505,16	3.799.160.291,48
Kas di Bendahara BOS	0,00	0,00
Kas Dana BOSP	7.698.800,00	92.580,00
Kas Dana BOK Puskesmas	3.135.992.568,00	3.695.689.328,00
Saldo Akhir Kas di Kasda, Kas Bendahara Pengeluaran dan Penerimaan, Kas BLUD, Kas BOSP, dan Kas BOK Puskesmas	**661.521.172.753,79**	**457.388.027.790,86**
Kas Lainnya	0,00	0,00
Saldo Akhir Kas	**661.521.172.753,79**	**457.388.027.790,86**

5.5.1 Arus Kas Dari Aktivitas Operasi

31 Desember 2025 (Rp)	31 Desember 2024 (Rp)
539.470.099.934,93	**456.889.814.059,13**

Arus kas bersih dari aktivitas operasi merupakan indikator yang menunjukkan kemampuan operasi pemerintah daerah dalam menghasilkan kas yang cukup untuk membiayai aktivitas operasional di masa yang akan datang tanpa mengandalkan sumber pendanaan dari luar.

Arus kas bersih aktivitas operasi tersebut merupakan selisih antara arus kas masuk dengan arus kas keluar, yang terdiri dari:

Tabel 5.5.2 Arus Kas Bersih dari Aktivitas Operasi

Arus Kas dari Aktivitas Operasi	31 Desember 2025 (Rp)	31 Desember 2024 (Rp)
Arus Masuk Kas	1.970.436.662.747,43	1.938.387.584.658,02
Arus Keluar Kas	1.430.966.562.812,50	1.481.497.770.598,89
Jumlah Arus Kas Bersih	**539.470.099.934,93**	**456.889.814.059,13**

5.5.1.1 Arus Masuk Kas dari Aktivitas Operasi

Arus masuk kas dari aktivitas operasi berasal dari penerimaan pendapatan asli daerah, pendapatan transfer, dan lain-lain pendapatan yang sah dengan rincian sebagai berikut:

Tabel 5.5.3 Rincian Arus Masuk Kas dari Aktivitas Operasi

Arus Masuk Kas	31 Desember 2025 (Rp)	31 Desember 2024 (Rp)
Penerimaan Pajak Daerah	40.609.893.132,00	19.817.957.627,02
Penerimaan Retribusi Daerah	128.774.181.422,00	17.364.576.386,72
Penerimaan Hasil Pengelolaan Kekayaan Daerah yang Dipisahkan	7.944.948.104,00	7.151.180.130,00
Penerimaan Lain-lain PAD yang Sah	93.953.909.994,43	184.525.034.314,28
Penerimaan Dana Bagi Hasil	749.716.151.099,00	703.789.891.000,00
Penerimaan Dana Alokasi Umum (DAU)	498.772.551.069,00	518.400.709.656,00
Penerimaan Dana Alokasi Khusus (DAK) Fisik	28.481.803.011,00	70.905.328.762,00
Penerimaan Dana Alokasi Khusus (DAK) Non Fisik	126.083.590.995,00	120.974.074.598,00
Penerimaan Dana Desa	108.779.534.869,00	109.594.295.000,00
Penerimaan Insentif Fiskal	35.978.675.000,00	42.968.500.000,00
Penerimaan Pendapatan Bagi Hasil Pajak	105.884.505.737,00	131.403.258.184,00
Penerimaan Hibah	250.000,00	11.492.779.000,00
Penerimaan Pendapatan Lainnya	45.456.668.315,00	0,00
Jumlah Arus Masuk Kas	**1.970.436.662.747,43**	**1.938.387.584.658,02**

Pos-pos arus masuk kas dari aktivitas operasi merupakan penerimaan Kas Daerah, BOSP, dan BOK sehingga mempunyai basis pengakuan yang sama dengan pengakuan pendapatan pada LRA. Namun, jika dibandingkan dengan LRA TA 2025, terdapat perbedaan antara jumlah arus masuk kas dari aktivitas operasi sebesar Rp1.970.436.662.747,43 dengan jumlah pendapatan pada LRA sebesar Rp1.970.503.367.447,43 atau terdapat selisih sebesar Rp66.704.700,00. Selisih tersebut disebabkan terdapat perbedaan penyajian hasil penjualan atas barang milik daerah yang tidak dipisahkan yaitu pendapatan dari penjualan aset tetap peralatan dan mesin sebesar Rp42.854.700,00 dan jalan, jaringan dan irigasi sebesar Rp23.850.000,00.

Pendapatan dari penjualan barang milik daerah yang tidak dipisahkan tersebut di atas pada LRA disajikan sebagai pendapatan sedangkan pada LAK disajikan sebagai arus masuk kas dari aktivitas investasi.

5.5.1.2 Arus Keluar Kas dari Aktivitas Operasi

Arus keluar kas dari aktivitas operasi dipergunakan untuk pengeluaran belanja pegawai, belanja barang dan jasa, belanja subsidi, belanja hibah, belanja bantuan sosial dan bantuan keuangan, serta belanja tidak terduga, juga termasuk pengeluaran untuk pembayaran transfer bagi hasil pajak dan bagi hasil retribusi dengan rincian sebagai berikut:

Tabel 5.5.4 Rincian Arus Keluar Kas

Arus Keluar Kas	31 Desember 2025 (Rp)	31 Desember 2024 (Rp)
Pembayaran Pegawai	593.246.236.546,00	601.206.220.152,89
Pembayaran Barang	530.559.384.305,50	550.211.887.257,00
Pembayaran Subsidi	125.298.000,00	121.050.000,00

Arus Keluar Kas	31 Desember 2025 (Rp)	31 Desember 2024 (Rp)
Pembayaran Hibah	47.833.017.182,00	80.188.955.189,00
Pembayaran Bantuan Sosial	25.080.119.970,00	22.045.948.400,00
Pembayaran Tak Terduga	2.988.670.000,00	2.877.798.000,00
Pembayaran Bagi Hasil Pajak	4.932.240.700,00	1.505.109.600,00
Pembayaran Bagi Hasil Retribusi	522.489.540,00	1.100.000.000,00
Pembayaran Bantuan Keuangan	225.679.106.569,00	222.240.802.000,00
Jumlah Arus Keluar Kas	**1.430.966.562.812,50**	**1.481.497.770.598,89**

Pos-pos arus keluar kas dari aktivitas operasi merupakan pengeluaran Kas Daerah, , BOSP, dan BOK sehingga mempunyai basis pengakuan yang sama dengan pengakuan belanja operasi pada LRA. Namun, jika dibandingkan dengan LRA TA 2025, terdapat perbedaan antara jumlah arus keluar kas dari aktivitas operasi sebesar Rp1.430.966.562.812,50 dengan jumlah belanja operasi pada LRA sebesar Rp1.196.844.056.003,50 atau terdapat selisih sebesar Rp234.122.506.809,00. Selisih tersebut adalah belanja tidak terduga sebesar Rp2.988.670.000,00 dan belanja transfer sebesar Rp231.133.836.809,00 pada LRA yang bukan merupakan belanja operasi namun dalam LAK disajikan sebagai arus keluar kas dari aktivitas operasi.

5.5.2 Arus Kas dari Aktivitas Investasi	31 Desember 2025 (Rp)	31 Desember 2024 (Rp)
	(335.336.954.972,00)	**(493.028.387.102,46)**

Arus kas dari aktivitas investasi mencerminkan penerimaan dan pengeluaran kas bruto dalam rangka perolehan dan pelepasan sumber daya ekonomi yang bertujuan untuk meningkatkan dan mendukung pelayanan pemerintah kepada masyarakat di masa yang akan datang.

Arus kas bersih dari aktivitas investasi terdiri atas selisih arus masuk dan arus kas keluar, dengan rincian sebagai berikut:

Tabel 5.5.5 Arus Kas Bersih dari Aktivitas Investasi

Arus Kas dari Aktivitas Investasi	31 Desember 2025 (Rp)	31 Desember 2024 (Rp)
Arus Masuk Kas	66.704.700,00	30.032.400.000,00
Arus Keluar Kas	335.403.659.672,00	523.060.787.102,46
Jumlah Arus Kas Bersih	**(335.336.954.972,00)**	**(493.028.387.102,46)**

5.5.2.1 Arus Masuk Kas dari Aktivitas Investasi

Arus masuk kas dari aktivitas investasi berasal dari penerimaan yang bersumber dari aset tetap. Arus masuk kas dari aktivitas investasi berasal dari penjualan peralatan mesin, jalan, jaringan dan irigasi. Pada LRA pendapatan tersebut disajikan pada pos Lain-lain PAD yang Sah.

Tabel 5.5.6 Rincian Arus Masuk Kas dari Aktivitas Investasi

Arus Masuk Kas	31 Desember 2025 (Rp)	31 Desember 2024 (Rp)
Penjualan Peralatan dan Mesin	42.854.700,00	0,00
Penjualan Jalan, Jaringan dan Irigasi	23.850.000,00	32.400.000,00
Penjualan Aset Tetap Lainnya	0,00	0,00
Pencairan Dana Cadangan	0,00	30.000.000.000,00

Arus Masuk Kas	31 Desember 2025 (Rp)	31 Desember 2024 (Rp)
Jumlah Arus Masuk Kas	**66.704.700,00**	**30.032.400.000,00**

Pos-pos arus masuk kas dari aktivitas investasi TA 2025 terdiri dari:

1. Penjualan aset tetap peralatan dan mesin sebesar Rp42.854.700,00 berupa hasil lelang ranjang pasien sebesar Rp39.528.000,00 dan alat kedokteran dan kebidanan lainnya sebesar Rp3.329.200,00 sesuai Risalah Lelang Nomor 542/12.03/2025-01 Tanggal 21 November 2025. Terdapat selisih sebesar Rp2.500,00 antara pokok lelang dengan yang diterima RKUD. Selisih tersebut merupakan biaya transfer.
2. Penjualan Aset Tetap Jalan, Jaringan dan Irigasi sebesar Rp23.850.000,00 berupa biaya kompensasi pembongkaran trotoar dengan rincian sebagai berikut:

Tabel 5.5.7 Rincian Pembongkaran Trotoar

No.	Jenis Barang	Lokasi/Alamat	Panjang	Biaya Ganti Rugi (Rp)
1	Trotoar/Saluran Drainase	Jl. A. Yani No. 41	6 Meter	5.400.000,00
2	Trotoar/Saluran Drainase	Jl. A. Yani KM. 2	4,5 Meter	4.050.000,00
3	Trotoar/Saluran Drainase	Jl. Pangeran Antasari	1 Meter	900.000,00
4	Trotoar/Saluran Drainase	Jl. Musyawarah	4 Meter	3.600.000,00
5	Trotoar/Saluran Drainase	Jl. A. Yani	9 Meter	8.100.000,00
6	Trotoar/Saluran Drainase	Jl. S. Parman	2 meter	1.800.000,00
Jumlah				**23.850.000,00**

5.5.2.2 Arus Keluar Kas dari Aktivitas Investasi

Arus keluar kas dari aktivitas investasi merupakan pengeluaran kas untuk perolehan aset tetap dengan rincian sebagai berikut:

Tabel 5.5.8 Rincian Arus Keluar Kas dari Aktivitas Investasi

Arus Keluar Kas	31 Desember 2025 (Rp)	31 Desember 2024 (Rp)
Pembentukan Dana Cadangan	0,00	20.000.000.000,00
Perolehan Tanah	2.129.048.189,00	4.111.328.007,00
Perolehan Peralatan dan Mesin	49.762.666.194,00	99.518.601.167,00
Perolehan Bangunan dan Gedung	138.825.621.840,00	223.786.590.740,46
Perolehan Jalan, Jaringan dan Irigasi	132.707.528.999,00	156.955.128.513,00
Perolehan Aset Tetap Lainnya	2.881.369.450,00	2.558.388.675,00
Perolehan Aset Lainnya	245.425.000,00	14.750.000,00
Penyertaan Modal Pemda	8.852.000.000,00	16.116.000.000,00
Jumlah Arus Keluar Kas	**335.403.659.672,00**	**523.060.787.102,46**

Arus keluar kas dari aktivitas investasi berupa:

1. Perolehan aset tetap memiliki nilai yang sama dengan realisasi belanja modal pada LRA yaitu sebesar Rp326.551.659.672,00.
2. Penyertaan modal daerah sebesar Rp8.852.000.000,00 merupakan penyertaan modal Pemerintah Kabupaten Hulu Sungai Selatan pada PT Tirta Amandit (Perseroda) sesuai Peraturan Bupati Hulu Sungai Selatan Nomor 12 Tahun 2025

tentang Pelaksanaan Penyertaan Modal Pemerintah Daerah kepada Perusahaan Perseroan Daerah Tirta Amandit Tahun Anggaran 2025.

5.5.3 Arus Kas dari Aktivitas Pendanaan/Pembiayaan

31 Desember 2025 (Rp)	31 Desember 2024 (Rp)
0,00	**0,00**

Arus kas dari aktivitas pendanaan/pembiayaan mencerminkan penerimaan dan pengeluaran kas bruto dalam rangka pembiayaan atau pemberian pinjaman. Pemerintah Kabupaten Hulu Sungai Selatan tidak mempunyai kas yang berasal dari aktivitas pendanaan/pembiayaan dengan rincian sebagai berikut:

Tabel 5.5.9 Arus Kas Bersih dari Aktivitas Pendanaan/Pembiayaan

Arus Kas dari Aktivitas Pendanaan/Pembiayaan	31 Desember 2025 (Rp)	31 Desember 2024 (Rp)
Arus Masuk Kas	0,00	0,00
Arus Keluar Kas	0,00	0,00
Jumlah Arus Kas Bersih	**0,00**	**0,00**

5.5.4 Arus Kas dari Aktivitas Transitoris

31 Desember 2025 (Rp)	31 Desember 2024 (Rp)
0,00	**0,00**

Arus kas dari aktivitas transitoris merupakan aktivitas penerimaan atau pengeluaran kas yang tidak termasuk dalam aktivitas operasi, investasi, dan pendanaan. Arus kas dari aktivitas transitoris yang disajikan dalam laporan arus kas merupakan arus kas pada kas daerah yang dikelola oleh Badan Pengelolaan Keuangan dan Pendapatan Daerah dan bagian kas daerah yang dikelola oleh dan JKN.

Tabel 5.5.10 Arus Kas Bersih dari Aktivitas Transitoris

Arus Kas dari Aktivitas Transitoris	31 Desember 2025 (Rp)	31 Desember 2024 (Rp)
Arus Masuk Kas	96.871.390.992,00	122.829.051.916,40
Arus Keluar Kas	96.871.390.992,00	122.829.051.916,40
Jumlah Arus Kas Bersih	**0,00**	**0,00**

5.5.4.1 Arus Masuk Kas dari Aktivitas Transitoris

Arus masuk kas dari aktivitas transitoris terdiri dari rincian sebagai berikut:

Tabel 5.5.11 Arus Masuk Kas dari Aktivitas Transitoris

Arus Masuk Kas		31 Desember 2025 (Rp)	31 Desember 2024 (Rp)
Penerimaan Perhitungan Fihak Ketiga (PFK)		61.525.629.615,00	102.264.483.916,40
- Pajak Penghasilan	14.487.518.848,00		
- PPN	32.366.045.522,00		
- Deposit Pajak	14.554.185.278,00		
- Pajak Lainnya	117.879.967,00		
Pertanggungjawaban Uang Persediaan dan Tambahan Uang Persediaan:		33.300.312.479,00	18.529.269.268,00
- UP	20.952.940.295,00		
- TU	12.347.372.184,00		

Arus Masuk Kas		31 Desember 2025 (Rp)	31 Desember 2024 (Rp)
Pengembalian Sisa Kas di Bendahara Pengeluaran TA 2025		2.045.448.898,00	2.035.298.732,00
- setoran sisa UP	1.787.059.705,00		
- setoran sisa TU	258.389.193,00		
Jumlah Arus Masuk Kas		**96.871.390.992,00**	**122.829.051.916,40**

5.5.4.2 Arus Keluar Kas dari Aktivitas Transitoris

Arus keluar kas dari aktivitas transitoris terdiri dari rincian sebagai berikut:

Tabel 5.5.12 Arus Keluar Kas dari Aktivitas Transitoris

Arus Keluar Kas		31 Desember 2025 (Rp)	31 Desember 2024 (Rp)
Pengeluaran Perhitungan Fihak Ketiga (PFK)		61.525.629.615,00	102.264.483.916,40
- Pajak Penghasilan	14.487.518.848,00		
- PPN	32.366.045.522,00		
- Deposit Pajak	14.554.185.278,00		
- Pajak Lainnya	117.879.967,00		
Penempatan Uang Persediaan dan Tambahan Uang Persediaan:		35.345.761.377,00	20.564.568.000,00
- UP	22.740.000.000,00		
- TU	12.605.761.377,00		
Jumlah Arus Keluar Kas		**96.871.390.992,00**	**122.829.051.916,40**

5.5.5 Kenaikan/(Penurunan Kas)

31 Desember 2025 (Rp)	31 Desember 2024 (Rp)
204.133.144.962,93	**(36.138.573.043,33)**

Kenaikan atau penurunan kas adalah jumlah semua arus kas bersih dari aktivitas operasi, investasi, pendanaan dan transitoris dengan rincian sebagai berikut:

Tabel 5.5.13 Rincian Kenaikan/(Penurunan) Kas

Uraian	31 Desember 2025 (Rp)	31 Desember 2024 (Rp)
Arus Kas Bersih dari Aktivitas Operasi	539.470.099.934,93	456.889.814.059,13
Arus Kas Bersih dari Aktivitas Investasi	(335.336.954.972,00)	(493.028.387.102,46)
Arus Kas Bersih dari Aktivitas Pendanaan	0,00	0,00
Arus Kas Bersih dari Aktivitas Transitoris	0,00	0,00
Jumlah Kenaikan/(Penurunan) Kas	**204.133.144.962,93**	**(36.138.573.043,33)**

5.5.6 Saldo Akhir Kas

31 Desember 2025 (Rp)	31 Desember 2024 (Rp)
661.521.172.753,79	**457.388.027.790,86**

Saldo akhir kas adalah saldo akhir pada Kas Daerah, Kas , Kas di BLUD, Kas dana BOSP, dan Kas Dana BOK Puskesmas yang memiliki nilai yang sama dengan SiLPA pada LRA. Perhitungan saldo akhir kas adalah sebagai berikut:

Tabel 5.5.14 Rincian Saldo Akhir Kas

Uraian	31 Desember 2025 (Rp)	31 Desember 2024 (Rp)
Saldo Awal	457.388.027.790,86	493.526.600.834,19
Kenaikan/(Penurunan) Kas	204.133.144.962,93	(36.138.573.043,33)
Kas di RKUD	653.668.107.880,63	449.893.085.591,38
Kas di Bendahara Pengeluaran		0,00
Kas di Bendahara Penerimaan		0,00
Kas di BLUD	4.709.373.505,16	3.799.160.291,48
Kas Dana BOSP	7.698.800,00	92.580,00
Kas Dana BOK Puskesmas	3.135.992.568,00	3.695.689.328,00
Saldo Akhir Kas Daerah, , BLUD, BOSP, dan BOK	**661.521.172.753,79**	**457.388.027.790,86**
Kas Lainnya	0,00	0,00
Jumlah Saldo Akhir Kas	**661.521.172.753,79**	**457.388.027.790,86**

Saldo akhir kas pada LAK tahun 2025 mempunyai nilai yang sama dengan SiLPA yang disajikan pada LRA sebesar Rp661.521.172.753,79.

5.6 Penjelasan Pos-Pos Laporan Perubahan Ekuitas (LPE)

Laporan Perubahan Ekuitas (LPE) menyajikan informasi kenaikan atau penurunan ekuitas TA 2025 dibandingkan dengan TA 2024. Ekuitas per 31 Desember 2025 sebesar Rp4.634.190.006.466,58 berasal dari:

1. Saldo awal Ekuitas per 31 Desember 2025 sebesar Rp4.555.473.462.784,44 merupakan saldo akhir ekuitas tahun 2024.
2. Ditambah surplus dari Laporan Operasional TA 2025 sebesar Rp301.090.042.606,40.
3. Adanya dampak kumulatif perubahan kebijakan/kesalahan mendasar merupakan transaksi penyesuaian akun neraca yang disebabkan oleh adanya koreksi baik lebih catat maupun kurang catat dari tahun-tahun sebelumnya sebesar Rp222.373.498.924,26.

Tabel 5.6.1 Laporan Perubahan Ekuitas

URAIAN	2025	2024
EKUITAS AWAL	4.555.473.462.784,44	4.070.794.498.074,49
SURPLUS/DEFISIT – LO	301.090.042.606,40	145.795.233.586,77
DAMPAK KUMULATIF PERUBAHAN KEBIJAKAN/KESALAHAN MENDASAR		
Koreksi Ekuitas Lainnya	(222.373.498.924,26)	338.883.731.123,18
EKUITAS AKHIR	**4.634.190.006.466,58**	**4.555.473.462.784,44**

5.6.1 EKUITAS AWAL

	31 Desember 2025 (Rp)	31 Desember 2024 (Rp)
	4.555.473.462.784,44	**4.070.794.498.074,49**

Ekuitas awal tahun 2025 sebesar Rp4.555.473.462.784,44 berasal dari saldo ekuitas per 31 Desember 2024. Saldo ekuitas per 31 Desember 2024 berasal dari ekuitas awal sebesar Rp4.070.794.498.074,49 ditambah surplus – LO tahun 2024 sebesar Rp145.795.233.586,77 ditambah koreksi ekuitas tahun 2024 sebesar Rp338.883.731.123,18.

1. Ekuitas awal TA 2024 berasal dari saldo ekuitas akhir per 31 Desember 2023.
2. Surplus/(Defisit) – LO TA 2024 berasal dari pendapatan – LO dikurangi Beban TA 2024.
3. Koreksi ekuitas tahun 2024 sebesar Rp338.883.731.123,18 berasal dari koreksi penambahan dan pengurangan sebagai berikut:

Tabel 5.6.2 Rincian Koreksi Ekuitas TA 2024

Koreksi yang menambah Ekuitas TA 2024	(Rp)
Penyesuaian atas penyisihan piutang Lain-lain PAD Yang Sah	600.000,00
Penyesuaian atas penyisihan piutang pajak	19.766.818,50
Penyesuaian atas penyisihan piutang retribusi	90.597.555,85
Penyesuaian atas koreksi saldo awal kurang catat persediaan tahun 2021	29.865.000,00
Penyesuaian atas koreksi penambahan aset tetap karena hibah tahun 2023	5.474.328.468,83
Penyesuaian atas koreksi saldo awal lebih catat utang belanja tahun 2023	1.742,00
Penyesuaian atas koreksi saldo awal lebih catat utang dana perimbangan (lebih bayar) tahun 2023 karena pembulatan	8.467,00
Penyesuaian atas koreksi saldo awal kurang catat piutang retribusi pelayanan kesehatan	25.777,00
Penyesuaian atas koreksi saldo awal kurang catat piutang lain-lain PAD yang Sah	7.532.906.040,00

Koreksi yang menambah Ekuitas TA 2024	(Rp)
Penyesuaian atas koreksi saldo awal kurang catat piutang transfer antar daerah (DBH Pajak Rokok Desember 2023)	2.255.934.177,00
Penyesuaian atas koreksi kurang catat piutang transfer pemerintah pusat dana perimbangan tahun 2023 karena pembulatan	3.624,00
Penyesuaian atas koreksi piutang dana bagi hasil Pemerintah Pusat (penetapan kurang bayar dana bagi hasil Tahun Anggaran 2023)	441.148.951.000,00
Penyesuaian atas koreksi utang dana bagi hasil Pemerintah Pusat (penyelesaian lebih bayar dana bagi hasil Tahun Anggaran 2023)	13.624.593.000,00
Penyesuaian atas koreksi kurang catat Piutang Kelebihan Bagi Hasil Retribusi Daerah (BHRD) Tahun 2023	502.531.000,00
Jumlah	**470.680.112.670,18**
Koreksi yang mengurang Ekuitas TA 2024	**(Rp)**
Penyesuaian atas koreksi utang Transfer Pemerintah Pusat (penetapan lebih bayar dana bagi hasil)	4.023.119.000,00
Penyesuaian atas koreksi piutang Transfer Pemerintah Pusat (penyelesaian kurang bayar dana bagi hasil)	103.626.813.000,00
Penyesuaian atas koreksi saldo awal kurang catat utang Dana Perimbangan	1.106,00
Penyesuaian atas koreksi kurang catat utang belanja tahun 2023	10.441,00
Penyesuaian atas koreksi kurang catat utang belanja bantuan keuangan alokasi dana desa (ADD) Tahun 2023	23.875.481.000,00
Penyesuaian atas koreksi kurang catat utang belanja bagi hasil pajak daerah (BHPD) Tahun 2023	270.957.000,00
Jumlah	**131.796.381.547,00**
Jumlah Koreksi Ekuitas TA 2024	**338.883.731.123,18**

5.6.2 SURPLUS/(DEFISIT) – LO TA 2025

Surplus – LO TA 2025 sebesar Rp301.090.042.606,40 berasal dari pendapatan - LO dikurangi beban - LO TA 2025. Mengenai hal tersebut, lihat juga penjelasan atas Laporan Operasional.

	31 Desember 2025 (Rp)	31 Desember 2024 (Rp)
5.6.3 DAMPAK KUMULATIF PERUBAHAN MENDASAR	**(222.373.498.924,26)**	**338.883.731.123,18**

Koreksi ekuitas berupa koreksi yang menambah maupun mengurangi selama TA 2025. Koreksi ekuitas tersebut terdiri atas:

Tabel 5.6.3 Rincian Koreksi Ekuitas TA 2025

Koreksi yang menambah Ekuitas TA 2025	(Rp)
Penyesuaian atas penyisihan piutang Lain-lain PAD Yang Sah	164.559.127,59
Penyesuaian atas penyisihan piutang pajak	9.775.502,90
Penyesuaian atas penyisihan piutang retribusi	79.952.700,00
Penyesuaian atas koreksi saldo awal lebih catat utang belanja BLUD tahun 2024	2.174.830,40
Penyesuaian atas koreksi saldo awal lebih catat akumulasi penyusutan gedung dan bangunan (KIB C)	11.823.101.231,16
Penyesuaian atas koreksi saldo awal lebih catat akumulasi penyusutan jalan, jaringan dan irigasi (KIB D)	1.751.460.209,27
Penyesuaian atas koreksi saldo awal kurang catat aset tetap (aset baru ditemukan)	170.000.000,00
Penyesuaian atas koreksi saldo awal kurang catat aset lainnya - aset lain-lain rusak berat (aset baru ditemukan)	3.300.000.000,00
Penyesuaian atas koreksi saldo awal lebih catat akumulasi amortisasi aset tidak berwujud	1.671.630.970,62
Penyesuaian atas koreksi saldo awal lebih catat akumulasi penyusutan aset lainnya – aset rusak berat	45.929.486,09
Penyesuaian atas koreksi saldo awal kurang catat piutang lain-lain PAD yang Sah	393.410.800,00

Koreksi yang menambah Ekuitas TA 2025	(Rp)
Penyesuaian atas koreksi saldo awal kurang catat piutang transfer antar daerah (DBH Pajak Rokok Desember 2024)	2.292.808.763,00
Penyesuaian atas koreksi piutang dana bagi hasil Pemerintah Pusat (penetapan kurang bayar dana bagi hasil TA 2024)	67.131.523.000,00
Penyesuaian atas koreksi utang Belanja Bantuan Keuangan (penyelesaian utang ADD tahun 2023)	11.362.486.000,00
Penyesuaian atas koreksi utang Belanja Transfer (penyelesaian utang BHPD tahun 2023)	224.306.000,00
Jumlah	**100.423.118.621,03**
Koreksi yang mengurang Ekuitas TA 2025	**(Rp)**
Penyesuaian atas koreksi utang Transfer Pemerintah Pusat (penetapan lebih bayar dana bagi hasil TA 2024)	2.831.366.000,00
Penyesuaian atas koreksi utang dana bagi hasil Pemerintah Pusat (penyelesaian kurang bayar DBH s.d TA 2023)	145.305.262.000,00
Penyesuaian atas koreksi lebih catat piutang retribusi	27.130.126,00
Penyesuaian atas koreksi lebih catat piutang lain-lain PAD yang Sah	6.340.000,00
Penyesuaian atas koreksi lebih catat piutang pajak	64.527.220,00
Penyesuaian atas koreksi penyelesaian piutang pendapatan hasil perjanjian/kontrak	7.532.906.040,00
Penyesuaian atas koreksi kurang catat utang belanja BLUD	137.696.680,05
Penyesuaian atas koreksi piutang BHRD (penyelesaian lebih catat BHRD Tahun 2023)	328.967.000,00
Penyesuaian atas koreksi saldo awal kurang catat akumulasi penyusutan gedung dan bangunan (KIB C)	10.911.059.876,50
Penyesuaian atas koreksi saldo awal kurang catat akumulasi penyusutan jalan, jaringan dan irigasi (KIB D)	154.831.959.815,38
Penyesuaian atas koreksi saldo awal kurang catat akumulasi aset tetap lainnya (KIB E)	169.888.000,00
Penyesuaian atas koreksi saldo awal kurang catat akumulasi penyusutan aset lainnya	124.566.960,01
Penyesuaian atas koreksi saldo awal kurang catat akumulasi amortisasi aset tidak berwujud	524.947.827,35
Jumlah	**322.796.617.545,29**
Jumlah Koreksi Ekuitas TA 2025	**(222.373.498.924,26)**

Saldo koreksi ekuitas lainnya dipengaruhi oleh beberapa hal sebagai berikut:

1. Bertambahnya koreksi ekuitas karena adanya kurang catat piutang lain-lain PAD yang sah sebesar Rp393.410.800,00 berupa kurang catat piutang BLUD atas klaim BPJS susulan pada RSUD Daha Sejahtera tahun 2024.
2. Bertambahnya koreksi ekuitas karena adanya penetapan atas kurang bayar tahun 2024 sebesar Rp67.131.523.000,00 sesuai PMK Nomor 120 Tahun 2025 Tentang Penetapan Kurang Bayar Dan Lebih Bayar Dana Bagi Hasil pada Tahun 2025.
3. Bertambahnya koreksi ekuitas karena adanya koreksi piutang tahun sebelumnya yang belum tercatat sebesar Rp2.292.808.763,00, yaitu piutang transfer antar daerah dari pemerintah provinsi berupa kurang bayar dana bagi hasil pajak rokok bulan Desember tahun 2024 sesuai Keputusan Gubernur Nomor 100.3.3.1/0479/KUM/2025 tentang Bagi Hasil Penerimaan Pajak Air Permukaan dan Pajak Bahan Bakar Kendaraan Bermotor Periode Penerimaan Bulan Januari Sampai Dengan Maret 2025 dan Pajak Rokok Periode Penerimaan Bulan Desember 2024 dan Januari Sampai Dengan Maret 2025 untuk Pemerintah Provinsi dan Kabupaten/Kota.
4. Bertambahnya koreksi ekuitas karena adanya koreksi penyisihan piutang berupa penyisihan atas pelunasan tahun sebelumnya sebesar Rp254.287.330,49 yang terdiri atas:
    a. Koreksi ekuitas penyisihan piutang pajak sebesar Rp9.775.502,90 berupa koreksi ekuitas penyisihan piutang PBB.

b. Koreksi ekuitas penyisihan piutang retribusi sebesar Rp79.952.700,00 yang terdiri atas:

- Koreksi ekuitas penyisihan piutang retribusi pelayanan kesehatan pada RSUD Brigjend. H. Hasan Basry sebesar Rp12.550.000,00.
- Koreksi ekuitas penyisihan piutang retribusi pasar grosir sebesar Rp67.402.700,00.

c. Koreksi penyisihan piutang lain-lain PAD yang sah sebesar Rp164.559.127,59 yang terdiri atas:

- Koreksi ekuitas atas penyisihan piutang BLUD dari klaim BPJS pada rumah sakit dan puskesmas sebesar Rp163.409.127,59 dengan rincian sebagai berikut:

Tabel 5.6.4 Rincian Koreksi Ekuitas Penyisihan Piutang Retribusi Pelayanan Kesehatan

No	BLUD	Nilai Koreksi (Rp)
1	RSUD Brigjend H. hasan Basry	151.625.858,59
2	RSUD Daha Sejahtera	10.247.369,40
3	Puskesmas Negara	371.075,00
4	Puskesmas Angkinang	105.449,60
5	Puskesmas Batang Kulur	23.700,00
6	Puskesmas Jambu Hilir	27.000,00
7	Puskesmas Sungai Pinang	18.300,00
8	Puskesmas Baruh Jaya	29.375,00
9	Puskesmas Kalumpang	77.600,00
10	Puskesmas Padang Batung	26.700,00
11	Puskesmas Bayanan	72.950,00
12	Puskesmas Simpur	299.600,00
13	Puskesmas Bajayau	179.800,00
14	Puskesmas Telaga Langsat	50.175,00
15	Puskesmas Loksado	32.800,00
16	Puskesmas Pasungkan	89.400,00
17	Puskesmas Malinau	8.950,00
18	Puskesmas Wasah	11.500,00
19	Puskesmas Sungai Raya	15.200,00
20	Puskesmas Bamban	36.925,00
21	Puskesmas Gambah	9.300,00
22	Puskesmas Kandangan	37.700,00
23	Puskesmas Kaliring	12.400,00
Jumlah		**163.409.127,59**

- Koreksi ekuitas atas penyisihan piutang dana bergulir pada Dinas Pertanian sebesar Rp1.150.000,00.

5. Bertambahnya koreksi ekuitas karena adanya koreksi saldo awal atas lebih catat akumulasi penyusutan aset tetap gedung dan bangunan (KIB C) sebesar Rp11.823.101.231,16 yang terdapat pada SKPD sebagai berikut:

Tabel 5.6.5 Koreksi Saldo Awal atas Lebih Catat Akumulasi Penyusutan Gedung dan Bangunan (KIB C) per SKPD

SKPD	Nilai Koreksi (Rp)
Dinas Tenaga Kerja, Koperasi Usaha Kecil Menengah dan Perindustrian	185.757.952,52
Dinas Penanaman Modal dan Pelayanan Terpadu Satu Pintu	102.066.838,16
Kecamatan Daha Barat	3.064.414,73
Kecamatan Kandangan	172.734.424,11
Bagian Pemerintahan	36.350.923,69
Bagian Protokol dan Komunikasi Pimpinan	692.724,01
Sekretariat DPRD	301.735.379,20
Inspektorat Daerah	109.535.687,91
Puskesmas Baruh Jaya	13.981.091,34
Dinas Perhubungan	33.912.351,31
Badan Kesatuan Bangsa dan Politik	3.074.006,57
Dinas Pertanian	189.008.088,42
Kecamatan Daha Utara	173.627.212,95
Dinas Komunikasi dan Informatika	6.878.216,34
Puskesmas Bamban	22.111.411,36
Puskesmas Telaga Langsat	2.530.922.939,83
Puskesmas Wasah	244.755,66
Puskesmas Simpur	507.318.621,31
Puskesmas Jambu Hilir	17.267.936,60
Puskesmas Sungai Raya	2.638.925.084,39
Puskesmas Bayanan	650.167.585,61
Dinas PUTR	511.046.602,91
Dinas Pendidikan dan Kebudayaan	3.612.676.981,13
Sekretariat Daerah	1,10
Jumlah	**11.823.101.231,16**

6. Bertambahnya koreksi ekuitas karena adanya koreksi saldo awal atas lebih catat akumulasi penyusutan aset tetap jalan, jaringan dan irigasi (KIB D) sebesar Rp1.751.460.209,27 yang terdapat pada SKPD sebagai berikut:

Tabel 5.6.6 Koreksi Saldo Awal atas Lebih Catat Akumulasi Penyusutan Jalan, Jaringan dan Irigasi (KIB D) per SKPD

SKPD	Nilai Koreksi (Rp)
Dinas Komunikasi dan Informatika	785.422,52
Dinas Tenaga Kerja, Koperasi Usaha Kecil Menengah dan Perindustrian	5.253.285,08
Kecamatan Loksado	85.375,60
Dinas Penanaman Modal dan Pelayanan Terpadu Satu Pintu	480.532,70
Kecamatan Telaga Langsat	2,98
Kelurahan Kandangan Utara	404.821,31
Kecamatan Daha Barat	362.882,25
Badan Perencanaan Pembangunan, Penelitian dan Pengembangan Daerah	590.868,99
Kecamatan Kandangan	225.002,55
Sekretariat DPRD	1.004.788,85
Puskesmas Baruh Jaya	1.309.563,10
Kecamatan Sungai Raya	0,31

SKPD	Nilai Koreksi (Rp)
Dinas Perhubungan	1.684.974.735,29
Dinas Pengendalian Penduduk, Keluarga Berencana, Pemberdayaan Perempuan dan Perlindungan Anak	1.241.877,89
Bagian Umum Sekretariat Daerah	550.505,41
Dinas Pertanian	7.088.065,10
Dinas Perdagangan	5.337.122,23
Dinas Kesehatan	0,25
Dinas Pemuda Olahraga dan Pariwisata	24.486.382,65
Puskesmas Gambah	24.664,04
Puskesmas Angkinang	790.945,93
Puskesmas Bamban	79.446,62
Puskesmas Malinau	1.629.179,99
Puskesmas Padang Batung	581.672,37
Puskesmas Wasah	78.787,65
Puskesmas Kandangan	325.508,30
Puskesmas Sungai Raya	739.268,99
Puskesmas Batang Kulur	1.293.886,26
Puskesmas Bayanan	8.710.745,88
Puskesmas Sungai Pinang	39.802,97
Puskesmas Negara	47.162,70
Puskesmas Bajayau	1.351,34
Puskesmas Kalumpang	342.680,24
Dinas Pendidikan dan Kebudayaan	2.593.870,93
Jumlah	**1.751.460.209,27**

7. Bertambahnya koreksi ekuitas karena adanya koreksi ekuitas aset tetap sebesar Rp170.000.000,00 berupa kurang catat aset kendaraan operasional karena baru ditemukan yang terdapat pada Dinas Pekerjaan Umum dan Tata Ruang.
8. Bertambahnya koreksi ekuitas karena adanya koreksi ekuitas aset lainnya sebesar Rp3.300.000.000,00 berupa kurang catat aset lain-lain rusak berat motor grader, genset, *three whell/stone wall*, dan exavator) yang terdapat pada Dinas Pekerjaan Umum dan Tata Ruang berupa kendaraan operasional dan alat berat.
9. Bertambahnya koreksi ekuitas karena adanya koreksi saldo awal atas lebih catat akumulasi amortisasi aset tidak berwujud sebesar Rp1.671.630.970,62 dengan rincian sebagai berikut:

Tabel 5.6.7 Rincian Koreksi Saldo Awal Lebih Catat Akumulasi Amortisasi Aset Tidak Berwujud

No	SKPD	Koreksi Lebih Catat Akumulasi Amortisasi (Rp)			Total (Rp)
		Software	Lisensi	Dokumen/kajian	
1	Dinas Perikanan	0,00	0,00	24.000.000,00	24.000.000,00
2	RSUD Brigjen H. Hasan Basry	0,00	8.709.092,62	0,00	8.709.092,62
3	Dinas Pemuda Olahraga dan Pariwisata	0,00	0,00	21.011.250,00	21.011.250,00
4	RSUD Daha Sejahtera	0,00	0,00	111.518.283,00	111.518.283,00
5	Dinas Perumahan Rakyat, Kawasan Permukiman dan Lingkungan Hidup	0,00	0,00	323.273.728,00	323.273.728,00
6	Dinas Pekerjaan Umum dan Tata Ruang	1.183.118.617,00	0,00	0,00	1.183.118.617,00

No	SKPD	Koreksi Lebih Catat Akumulasi Amortisasi (Rp)			Total (Rp)
		Software	Lisensi	Dokumen/kajian	
Jumlah		1.183.118.617,00	8.709.092,62	479.803.261,00	1.671.630.970,62

10. Bertambahnya koreksi ekuitas karena adanya koreksi saldo awal atas lebih catat akumulasi penyusutan aset lain-lain – aset rusak berat sebesar Rp45.929.486,09 yang terdapat pada:
    - RSUD Brigjend H. Hasan Basry sebesar Rp45.841.067,37.
    - Dinas Perhubungan sebesar Rp88.418,72.
11. Bertambahnya koreksi ekuitas karena adanya koreksi ekuitas kewajiban jangka pendek berupa sebesar Rp11.588.966.830,40 yang terdiri dari:
    a. Koreksi lebih catat utang belanja barang dan jasa BLUD sebesar Rp2.174.830,40 yang terdapat pada rumah sakit dan beberapa puskesmas dengan rincian sebagai berikut:

Tabel 5.6.8 Rincian Koreksi Lebih Catat Utang Belanja Barang dan Jasa BLUD

No	BLUD	Nilai Koreksi (Rp)
1	RSUD Brigjend H. Hasan Basry	1.046.650,00
2	Puskesmas Kandangan	277.740,00
3	Puskesmas Gambah	1.740,00
4	Puskesmas Bamban	108.000,00
5	Puskesmas Telaga Langsat	73.740,00
6	Puskesmas Kaliring	385.740,00
7	Puskesmas Padang Batung	1.740,00
8	Puskesmas Wasah	277.740,00
9	Puskesmas Simpur	0,40
10	Puskesmas Pasungkan	1.740,00
Jumlah		2.174.830,40

    b. Adanya koreksi ekuitas utang belanja bantuan keuangan berupa penyelesaian kurang bayar alokasi dana desa (ADD) tahun 2023 sebesar Rp11.362.486.000,00.
    c. Adanya koreksi ekuitas utang belanja transfer berupa penyelesaian kurang bayar bagi hasil pajak daerah (BHPD) tahun 2023 sebesar Rp224.306.000,00.
12. Berkurangnya koreksi ekuitas karena adanya koreksi atas nilai piutang transfer pemerintah pusat sebesar Rp145.305.262.000,00 berupa penyelesaian kurang bayar dana bagi hasil sesuai KMK Nomor 29/MK/PK/2025 Tentang Penyaluran Kurang Bayar Dana Bagi Hasil Pada Tahun 2025.
13. Berkurangnya koreksi ekuitas karena adanya koreksi saldo awal atas lebih catat piutang pajak sebesar Rp64.527.220,00 yang terdiri dari koreksi piutang pajak restoran sebesar Rp39.123.900,00 dan koreksi piutang pajak MBLB sebesar Rp25.403.320,00 pada Badan Pengelolaan Keuangan dan Pendapatan Daerah.
14. Berkurangnya koreksi ekuitas karena adanya koreksi saldo awal atas lebih catat piutang retribusi sebesar Rp27.130.126,00 berupa lebih catat piutang retribusi pelayanan kesehatan pada BLUD RSUD Brigjend. H. Hasan Basry.
15. Berkurangnya koreksi ekuitas karena adanya koreksi saldo awal atas lebih catat piutang lain-lain PAD yang sah sebesar Rp6.340.000,00 yang terdiri atas:

- Koreksi saldo awal atas lebih catat piutang pendapatan dari pengembalian kelebihan pembayaran gaji dan tunjangan sebesar Rp4.480.000,00 yang terdapat pada:

Tabel 5.6.9 Rincian Koreksi Piutang Pengembalian Kelebihan Pembayaran Gaji dan Tunjangan

No	BLUD	Nilai Koreksi (Rp)	Keterangan
1	Dinas Kesehatan	2.550.000,00	Tunjangan Umum dan Fungsional
2	RSUD Brigjend. H. Hasan Basry	850.000,00	Tunjangan Umum dan Fungsional
3	Dinas Penanaman Modal dan Pelayanan Terpadu Satu Pintu	540.000,00	Tunjangan Umum dan Fungsional
4	Dinas Pertanian	540.000,00	Tunjangan Umum dan Fungsional
Jumlah		**4.480.000,00**	

- Koreksi saldo awal atas lebih catat piutang BLUD dari klaim BPJS sebesar Rp1.860.000,00 yang terdapat pada beberapa BLUD Puskesmas sebagai berikut:

Tabel 5.6.10 Rincian Koreksi Piutang BLUD dari Pelayanan Kesehatan

No	BLUD	Nilai Koreksi (Rp)
1	Puskesmas Wasah	460.000,00
2	Puskesmas Telaga Langsat	120.000,00
3	Puskesmas Kaliring	640.000,00
4	Puskesmas Kandangan	460.000,00
5	Puskesmas Bamban	180.000,00
Jumlah		**1.860.000,00**

16. Berkurangnya koreksi ekuitas karena adanya penyelesaian piutang pendapatan dari hasil perjanjian/kontrak sebesar Rp7.532.906.040,00 berupa bagi hasil PT Arutmin Tahun 2022 dan 2023.

17. Berkurangnya koreksi ekuitas karena adanya koreksi saldo awal atas kurang catat akumulasi penyusutan Gedung dan bangunan (KIB C) sebesar Rp10.911.059.876,50 yang terdapat pada SKPD sebagai berikut:

Tabel 5.6.11 Rincian Koreksi Kurang Catat Akumulasi Penyusutan Gedung dan Bangunan (KIB C) per SKPD

SKPD	Nilai Koreksi (Rp)
Kecamatan Loksado	77.644.621,03
Kecamatan Kalumpang	96.783.769,15
Dinas Perikanan	766.995.232,77
Kecamatan Telaga Langsat	11.148.045,69
Kelurahan Kandangan Utara	9.509.651,57
Kecamatan Daha Selatan	20.596.854,36
Badan Kepegawaian dan Pengembangan Sumber Daya Manusia	249.160.971,73
Kelurahan Kandangan Barat	5.079.762,64
Kelurahan Jambu Hilir	1.025.656,30
Badan Pengelolaan Keuangan dan Pendapatan Daerah	53.648.001,96
Puskesmas Pasungkan	107.832.174,61
Dinas Pemberdayaan Masyarakat Dan Desa	59.210.661,14

SKPD	Nilai Koreksi (Rp)
Kecamatan Sungai Raya	126.317.059,75
Kecamatan Simpur	143.931.393,32
Kelurahan Kandangan Kota	23.499.472,59
Dinas Sosial	190.562.521,04
Dinas Kependudukan dan Pencatatan Sipil	24.489.899,97
Dinas Pengendalian Penduduk, Keluarga Berencana, Pemberdayaan Perempuan dan Perlindungan Anak	80.860.567,24
Dinas Ketahanan Pangan	18.937.677,91
Satuan Polisi Pamong Praja dan Pemadam Kebakaran	17.801.870,39
Dinas Perpustakaan Dan Kearsipan	143.610.163,43
Badan Penanggulangan Bencana Daerah	7.611.355,54
Kecamatan Angkinang	17.199.817,30
Bagian Umum Sekretariat Daerah	129.594.486,01
Dinas Perdagangan	1.422.267.755,75
RSUD Daha Sejahtera	103.792.960,69
Dinas Kesehatan	122.320.415,82
Dinas Pemuda Olahraga dan Pariwisata	3.383.790.455,56
Dinas Perumahan Rakyat, Kawasan Permukiman dan Lingkungan Hidup	254.806.729,11
Kecamatan Padang Batung	5.406.302,35
Puskesmas Gambah	210.785.320,80
Puskesmas Angkinang	438.642.880,49
Puskesmas Kaliring	784.756.026,05
Puskesmas Malinau	56.612.059,20
Puskesmas Padang Batung	170.399.833,56
Puskesmas Kandangan	199.077.456,07
Puskesmas Batang Kulur	90.779.095,02
Puskesmas Loksado	292.012.464,56
Puskesmas Sungai Pinang	15.840.449,33
Puskesmas Negara	387.045.483,91
Puskesmas Bajayau	313.589.828,21
Puskesmas Kalumpang	37.098.866,59
RSUD Brigjen H. Hasan Basry	192.893.942,55
Sekretariat Daerah	46.089.863,44
Jumlah	**10.911.059.876,50**

18. Berkurangnya koreksi ekuitas karena adanya koreksi saldo awal atas kurang catat akumulasi penyusutan jalan, jaringan dan irigasi (KIB D) sebesar Rp154.831.959.815,38 yang terdapat pada SKPD sebagai berikut:

Tabel 5.6.12 Rincian Koreksi Kurang Catat Akumulasi Penyusutan Jalan, Jaringan dan Irigasi (KIB D) per SKPD

SKPD	Nilai Koreksi (Rp)
Dinas Perikanan	23.832.242,79
Kecamatan Kalumpang	178.334,38
Kecamatan Daha Selatan	96.666,06
Kelurahan Kandangan Barat	1,47
Kelurahan Jambu Hilir	2.321.183,28
Badan Pengelolaan Keuangan dan Pendapatan Daerah	76.427.852,83

SKPD	Nilai Koreksi (Rp)
Badan Kepegawaian dan Pengembangan Sumber Daya Manusia	0,47
Inspektorat Daerah	762.282,88
Puskesmas Pasungkan	8.960.888,14
Kecamatan Padang Batung	0,38
Dinas Pemberdayaan Masyarakat Dan Desa	0,41
Kecamatan Simpur	4,41
Dinas Sosial	4,69
Dinas Kependudukan dan Pencatatan Sipil	0,11
Dinas Ketahanan Pangan	8.227.762,94
Dinas Perpustakaan Dan Kearsipan	222.150,36
Badan Penanggulangan Bencana Daerah	2.030.772,34
RSUD Daha Sejahtera	175.144.658,66
Dinas Kesehatan	75.144,00
Dinas Perumahan Rakyat, Kawasan Permukiman dan Lingkungan Hidup	121.861.278,93
Puskesmas Kaliring	109.117,78
Puskesmas Telaga Langsat	71.849,21
Puskesmas Simpur	20.295.179,43
Puskesmas Jambu Hilir	41.501,29
Puskesmas Loksado	67.718,27
RSUD Brigjen H. Hasan Basry	64.151.751,61
Dinas Pekerjaan Umum dan Tata Ruang	154.327.081.468,26
Jumlah	**154.831.959.815,38**

19. Berkurangnya koreksi ekuitas karena adanya koreksi saldo awal atas kurang catat akumulasi penyusutan aset tetap lainnya (KIB E) sebesar Rp169.888.000,00 berupa penyusutan alat musik modern yang terdapat pada Dinas Pendidikan dan Kebudayaan sebesar Rp155.638.000,00 dan pada Badan Kepegawaian dan Pengembangan Sumber Daya Manusia sebesar Rp14.250.000,00.

20. Berkurangnya koreksi ekuitas karena adanya koreksi saldo awal atas kurang catat akumulasi penyusutan aset lainnya dan aset rusak berat sebesar Rp124.566.960,01 yang terdapat pada SKPD sebagai berikut:

Tabel 5.6.13 Rincian Koreksi Kurang Catat Akumulasi Penyusutan Aset Lain-lain Rusak Berat per SKPD

SKPD	Nilai Koreksi (Rp)
Kecamatan Daha Utara	6.443.591,04
Dinas Pertanian	114.485.181,95
Dinas Ketahanan Pangan	24.200,00
RSUD Brigjen H. Hasan Basry	3.613.987,02
Jumlah	**124.566.960,01**

21. Berkurangnya koreksi ekuitas karena adanya koreksi saldo awal atas kurang catat akumulasi amortisasi aset tidak berwujud – *software* sebesar Rp524.947.827,35 dengan rincian sebagai berikut:

Tabel 5.6.14 Rincian Koreksi Kurang Catat Akumulasi Amortisasi Aset Tidak Berwujud per SKPD

SKPD	Nilai Koreksi (Rp)
Dinas Pendidikan dan Kebudayaan	333.494.791,05
Badan Perencanaan Pembangunan, Penelitian dan Pengembangan Daerah	20.549.260,10
Puskesmas Negara	781.943,46
Sekretariat DPRD	1.479.167,00
Puskesmas Kaliring	286.805,21
Puskesmas Malinau	286.805,21
Puskesmas Loksado	286.805,21
Puskesmas Telaga Langsat	286.805,21
Bagian Pengadaan Barang dan Jasa	750.000,00
Puskesmas Angkinang	286.805,21
Puskesmas Bamban	286.805,21
Dinas Perpustakaan Dan Kearsipan	9.242.035,80
Puskesmas Gambah	281.943,54
RSUD Brigjen H. Hasan Basry	4.598.886,79
Puskesmas Sungai Raya	286.805,21
Puskesmas Simpur	286.805,21
Puskesmas Wasah	286.805,21
Dinas Komunikasi dan Informatika	71.308.001,37
Puskesmas Pasungkan	286.805,21
Puskesmas Kalumpang	286.805,21
Dinas Kependudukan dan Pencatatan Sipil	1.986.110,52
Puskesmas Padang Batung	286.805,21
Puskesmas Bayanan	286.805,21
Puskesmas Kandangan	286.805,21
Puskesmas Baruh Jaya	281.943,54
Badan Pengelolaan Keuangan dan Pendapatan Daerah	76.178.471,24
Jumlah	**524.947.827,35**

22. Berkurangnya koreksi ekuitas karena adanya penyelesaian lebih bayar bagi hasil retribusi daerah (BHRD) tahun 2023 sebesar Rp328.967.000,00.

23. Berkurangnya koreksi ekuitas karena adanya koreksi ekuitas kewajiban jangka pendek sebesar Rp2.969.062.680,05 yang terdiri dari:

    a. Kurang catat saldo awal atas utang belanja barang dan jasa BLUD sebesar Rp137.696.680,05 yang terdapat dari koreksi utang BLUD RSUD Daha Sejahtera sebesar Rp137.693.780,05 dan koreksi utang BLUD Puskesmas Sungai Raya sebesar Rp2.900,00.

    b. Koreksi atas nilai utang dana transfer pemerintah pusat sebesar Rp2.831.366.000,00 berupa penetapan lebih bayar dana bagi hasil sesuai PMK Nomor 120 Tahun 2025 Tentang Penetapan Kurang Bayar Dan Lebih Bayar Dana Bagi Hasil pada Tahun 2025.

5.6.4 EKUITAS AKHIR	31 Desember 2025 (Rp)	31 Desember 2024 (Rp)
	4.634.190.006.466,58	**4.555.473.462.784,44**

Jumlah Ekuitas Akhir per 31 Desember 2025 sebesar Rp4.634.190.006.466,58 merupakan ekuitas awal sebesar Rp4.555.473.462.784,44 ditambah surplus dari Laporan Operasional TA 2025 sebesar Rp301.090.042.606,40 dikurang koreksi ekuitas TA 2025 sebesar Rp222.373.498.924,26.

BAB VI
PENJELASAN ATAS INFORMASI –INFORMASI NON KEUANGAN DAN KEJADIAN SETELAH TANGGAL NERACA

6.1 PERATURAN TERKAIT DENGAN PENGELOLAAN KEUANGAN DAERAH

Dengan telah diterbitkannya beberapa peraturan tentang pengelolaan keuangan daerah, antara lain Peraturan Pemerintah Nomor 12 Tahun 2019 tentang Pengelolaan Keuangan Daerah, Peraturan Pemerintah Nomor 71 Tahun 2010 tentang Standar Akuntansi Pemerintahan, serta Peraturan Menteri Dalam Negeri Nomor 77 Tahun 2020 tentang Pedoman Teknis Pengelolaan Keuangan Daerah, maka Pemerintah Daerah harus menyusun Peraturan Daerah tentang Pengelolaan Keuangan Daerah termasuk di dalamnya Peraturan Kepala Daerah tentang Sistem dan Prosedur Pengelolaan Keuangan Daerah, Kebijakan Akuntansi, Sistem Akuntansi Pemerintah Daerah, dan Analisis Standar Belanja.

Pada tanggal 16 Desember 2020 ditetapkan Keputusan Bupati Hulu Sungai Selatan Nomor 188.45/394/KUM/2020 tentang Penghapusan Penyertaan Modal Lembaga Pembiayaan Usaha Kecil pada Neraca Pemerintah Kabupaten Hulu Sungai Selatan. Hal ini dilakukan sebagai tindak lanjut atas Keputusan Gubernur Kalimantan Selatan Nomor 188.44/097/KUM/2017 tentang Pembubaran Lembaga Pembiayaan Usaha Kecil dan Badan Kredit Kecamatan di Kabupaten Hulu Sungai Selatan.

Pemerintah Daerah Kabupaten Hulu Sungai Selatan telah menetapkan Peraturan Daerah Nomor 12 Tahun 2022 tentang Pengelolaan Keuangan Daerah dan ditempatkan dalam Lembaran Daerah Kabupaten Hulu Sungai Selatan pada Tahun 2022.

Pada Tahun 2025 terdapat 2 (dua) perubahan Peraturan Bupati Hulu Sungai Selatan terkait pengelolaan keuangan daerah, yaitu:

1. Peraturan Bupati Hulu Sungai Selatan Nomor 26 Tahun 2025 tentang Perubahan atas Peraturan Bupati Nomor 6 Tahun 2023 tentang Kebijakan Akuntansi Pemerintah Daerah (Berita Daerah Kabupaten Hulu Sungai Selatan Tahun 2025 Nomor 26).
2. Peraturan Bupati Hulu Sungai Selatan Nomor 50 Tahun 2025 tentang Perubahan Kedua atas Peraturan Bupati Hulu Sungai Selatan Nomor 7 Tahun 2023 tentang Sistem dan Prosedur Pengelolaan Keuangan Daerah (Berita Daerah Kabupaten Hulu Sungai Selatan Tahun 2025 Nomor 50).

6.2 KEJADIAN SETELAH TANGGAL NERACA

1. Surat Keputusan Gubernur tentang Alokasi Bagi Hasil Pajak Provinsi Triwulan IV Tahun 2025

Alokasi dana bagi hasil Pajak Kendaraan Bermotor (PKB), Bea Balik Nama Kendaraan Bermotor (BBN-KB), Pajak Bahan Bakar Kendaraan Bermotor (PBB-KB) dan Pajak Air Permukaan (PAP), serta Pajak Rokok ditetapkan untuk periode tiga bulan (Triwulan) melalui Surat Keputusan Gubernur Kalimantan Selatan, Alokasi dana bagi hasil pajak-pajak tersebut untuk Triwulan IV (periode Oktober sampai dengan Desember 2025) ditetapkan setelah tanggal neraca dengan rincian sebagai berikut:

Tabel 6.2.1 Rincian Alokasi Dana Bagi Hasil Pajak Provinsi Triwulan IV Tahun 2025

Uraian	Bagi Hasil Pajak	Alokasi (Rp)	SK Gubernur Kalsel
Alokasi Triwulan IV TA 2025	PBBKB	25.481.458.903,00	Nomor 100.3.3.1/0131/KUM/2026 Tgl 4 Februari 2026
Alokasi Triwulan IV TA 2025	PAP	32.159.073,00	
Alokasi Triwulan IV TA 2025	Pajak Rokok	2.361.869.327,00	
J U M L A H		**31.405.081.413,00**	

BAB VII
PENUTUP

Berdasarkan penjelasan pada Catatan Atas Laporan Keuangan Pemerintah Kabupaten Hulu Sungai Selatan Tahun Anggaran 2025 sebagaimana diuraikan sebelumnya, maka dapat disimpulkan bahwa:

1. Pelaksanaan APBD Tahun Anggaran 2025 pada Pemerintah Kabupaten Hulu Sungai Selatan secara teknis telah dilaksanakan sesuai dengan peraturan perundang-undangan yang berlaku, yaitu berdasarkan Peraturan Menteri Dalam Negeri Nomor 77 Tahun 2020 tentang Pedoman Teknis Pengelolaan Keuangan Daerah.
2. Pelaporan Pelaksanaan Anggaran pada Tahun Anggaran 2025 berdasarkan Peraturan Pemerintah Nomor 71 Tahun 2010 Lampiran I tentang Standar Akuntansi Pemerintahan.
3. Pemerintah Kabupaten Hulu Sungai Selatan melalui Badan Pengelolaan Keuangan dan Pendapatan Daerah berusaha melaksanakan secara konsisten peraturan perundang-undangan dalam bidang keuangan untuk memenuhi amanat pengelolaan pemerintahan yang akuntabel dan transparan. Namun tidak dapat dihindari terdapat permasalahan-permasalahan yang mengikutinya, diantaranya yaitu kesiapan sumber daya manusia yang mampu melaksanakan proses penyesuaian dan stabilisasi sistem keuangan yang berbeda-beda terutama dengan diberlakukan Standar Akuntansi Pemerintahan Berbasis Akrual mulai tahun 2015.

Demikian Catatan atas Laporan Keuangan Pemerintah Kabupaten Hulu Sungai Selatan Tahun Anggaran 2025 ini disusun untuk memberikan informasi lebih komprehensif dan informatif untuk menerjemahkan poin-poin dalam Laporan Realisasi Anggaran, Laporan Perubahan Saldo Anggaran Lebih, Neraca, Laporan Operasional, Laporan Arus Kas, dan Laporan Perubahan Ekuitas pada Pemerintah Kabupaten Hulu Sungai Selatan, semoga dapat bermanfaat untuk pengguna Laporan Keuangan sebagai salah satu bahan pertimbangan pengambilan keputusan/kebijakan dan sebagai alat ukur kinerja Pemerintah Kabupaten Hulu Sungai Selatan secara keseluruhan serta sebagai bahan evaluasi pencapaian kinerja Pemerintah Kabupaten Hulu Sungai Selatan pada tahun-tahun berikutnya.

Semoga Allah SWT yang Maha Pengasih dan Maha Penyayang selalu meridhoi setiap langkah kita bersama dan senantiasa memberikan kemudahan kepada kita dalam melaksanakan tugas dengan sebaik-baiknya demi kepentingan Bangsa, Negara serta Daerah.

Kandangan, 14 Agustus 2026
BUPATI HULU SUNGAI SELATAN,

ttd.

SYAFRUDIN NOOR

Lampiran VIII : Perda PP APBD TA. 2025
Nomor : 4 Tahun 2026
Tanggal : 14 Agustus 2026

KABUPATEN HULU SUNGAI SELATAN
DAFTAR REKAPITULASI PIUTANG DAERAH
TAHUN ANGGARAN 2025

(Dalam Rupiah)

NO.	SKPD	JENIS Piutang	Saldo Awal Piutang	Koreksi Saldo Awal Piutang	Penambahan Piutang	Pengurangan Piutang	Saldo Akhir Piutang
1	2	3	4	5	6	7	8 = 4+5+6+7
1	BPKPD	PAJAK RESTORAN	58.151.550,00	(39.123.900,00)	0,00	0,00	19.027.650,00
2	BPKPD	PBB-P2	740.134.797,00	0,00	1.467.704.688,00	(1.607.118.198,00)	600.721.287,00
3	BPKPD	PAJAK PENERANGAN JALAN	805.750.538,00	0,00	843.764.817,00	(805.750.538,00)	843.764.817,00
4	BPKPD	PAJAK MINERAL BUKAN LOGAM DAN BATUAN	429.627.657,00	(25.403.320,00)	0,00	(334.224.844,00)	69.999.493,00
5	DINAS PERDAGANGAN	RETRIBUSI PELAYANAN PASAR GROSIR	2.586.376.820,00	0,00	685.736.300,00	(256.913.975,00)	3.015.199.145,00
6	DINAS PERDAGANGAN	RETRIBUSI PARKIR DI TEPI JALAN UMUM	620.000,00	0,00	730.000,00	(620.000,00)	730.000,00
7	DINAS PERDAGANGAN	RETRIBUSI RUMAH KHUSUS PARKIR	1.629.000,00	0,00	1.200.000,00	(1.629.000,00)	1.200.000,00
8	DINAS KOMUNIKASI DAN INFORMATIKA	RETRIBUSI MENARA	3.065.000,00	0,00	0,00	0,00	3.065.000,00
9	RSUD H.HASAN BASRY	RETRIBUSI PELAYANAN KESEHATAN DI RS	1.303.167.278,00	(27.130.126,00)	17.271.665.691,00	(593.757.719,00)	17.953.945.124,00
10	BLUD RSUD DAHA SEJAHTERA	RETRIBUSI PELAYANAN KESEHATAN DI RS	0,00	0,00	1.779.130.973,00	0,00	1.779.130.973,00
11	DINAS PARIWISATA, PEMUDA DAN OLAHRAGA	RETRIBUSI TEMPAT REKREASI/OLAHRAGA	1.145.000,00	0,00	0,00	(1.145.000,00)	0,00
12	BPKPD	HASIL PENGELOLAAN KEKAYAAN DAERAH YANG DIPISAHKAN	4.500.000,00	0,00	0,00	(4.500.000,00)	0,00
13	RSUD H.HASAN BASRY	BLUD	28.366.632.717,00	0,00	32.612.042,00	(28.366.632.717,00)	32.612.042,00
14	BLUD RSUD DAHA SEJAHTERA	BLUD	2.049.473.879,00	393.410.800,00	0,00	(2.442.884.679,00)	0,00
15	PUSKESMAS KANDANGAN	BLUD	7.540.000,00	(460.000,00)	38.420.000,00	(7.080.000,00)	38.420.000,00
16	PUSKESMAS NEGARA	BLUD	74.215.000,00	0,00	151.025.000,00	(74.215.000,00)	151.025.000,00
17	PUSKESMAS PADANG BATUNG	BLUD	5.340.000,00	0,00	11.565.000,00	(5.340.000,00)	11.565.000,00
18	PUSKESMAS MALINAU	BLUD	1.790.000,00	0,00	3.070.000,00	(1.790.000,00)	3.070.000,00
19	PUSKESMAS LOKSADO	BLUD	6.560.000,00	0,00	8.985.000,00	(6.560.000,00)	8.985.000,00
20	PUSKESMAS TELAGA LANGSAT	BLUD	10.035.000,00	(120.000,00)	17.220.000,00	(9.915.000,00)	17.220.000,00
21	PUSKESMAS ANGKINANG	BLUD	21.089.920,00	0,00	26.540.000,00	(21.089.920,00)	26.540.000,00
22	PUSKESMAS JAMBU HILIR	BLUD	5.400.000,00	0,00	4.300.000,00	(5.400.000,00)	4.300.000,00
23	PUSKESMAS SUNGAI RAYA	BLUD	3.040.000,00	0,00	7.536.302,00	(3.040.000,00)	7.536.302,00
24	PUSKESMAS BATANG KULUR	BLUD	4.740.000,00	0,00	7.002.100,00	(4.740.000,00)	7.002.100,00
25	PUSKESMAS SIMPUR	BLUD	59.920.000,00	0,00	98.605.000,00	(59.920.000,00)	98.605.000,00
26	PUSKESMAS WASAH	BLUD	2.300.000,00	(460.000,00)	3.915.000,00	(1.840.000,00)	3.915.000,00
27	PUSKESMAS KALUMPANG	BLUD	15.520.000,00	0,00	21.270.000,00	(15.520.000,00)	21.270.000,00
28	PUSKESMAS BAYANAN	BLUD	14.590.000,00	0,00	19.350.000,00	(14.590.000,00)	19.350.000,00
29	PUSKESMAS SUNGAI PINANG	BLUD	3.660.000,00	0,00	15.860.000,00	(3.660.000,00)	15.860.000,00
30	PUSKESMAS BARUH JAYA	BLUD	5.875.000,00	0,00	12.210.000,00	(5.875.000,00)	12.210.000,00
31	PUSKESMAS BAJAYAU	BLUD	35.960.000,00	0,00	87.080.000,00	(35.960.000,00)	87.080.000,00
32	PUSKESMAS PASUNGKAN	BLUD	17.880.000,00	0,00	16.485.000,00	(17.880.000,00)	16.485.000,00
33	PUSKESMAS BAMBAN	BLUD	7.385.000,00	(180.000,00)	17.590.000,00	(7.205.000,00)	17.590.000,00

NO.	SKPD	JENIS Piutang	Saldo Awal Piutang	Koreksi Saldo Awal Piutang	Penambahan Piutang	Pengurangan Piutang	Saldo Akhir Piutang
1	2	3	4	5	6	7	8 = 4+5+6+7
34	PUSKESMAS GAMBAH	BLUD	1.860.000,00	0,00	16.460.000,00	(1.860.000,00)	16.460.000,00
35	PUSKESMAS KALIRING	BLUD	2.480.000,00	(640.000,00)	7.880.000,00	(1.840.000,00)	7.880.000,00
36	DINAS PERTANIAN	PINJAMAN DPKUP	1.863.726.000,00	0,00	0,00	0,00	1.863.726.000,00
37	DINAS PERTANIAN	PENGEMBANGAN SAPI	1.779.225.000,00	0,00	0,00	(1.150.000,00)	1.778.075.000,00
38	DINAS PERTANIAN	ANGSURAN / CICILAN PENJUALAN	593.562.500,00	0,00	0,00	0,00	593.562.500,00
39	RSUD H.HASAN BASRY	TUNTUTAN GANTI RUGI	211.915.000,00	0,00	0,00	0,00	211.915.000,00
40	DINAS PENDIDIKAN DAN KEBUDAYAAN	DARI PENGEMBALIAN KELEBIHAN BELANJA GAJI DAN TUNJANGAN	33.091.472,00	0,00	0,00	(33.091.472,00)	0,00
41	DINAS KESEHATAN	DARI PENGEMBALIAN KELEBIHAN BELANJA GAJI DAN TUNJANGAN	14.761.468,00	(2.550.000,00)	0,00	(12.211.468,00)	0,00
42	DINAS PEKERJAAN UMUM DAN TATA RUANG	DARI PENGEMBALIAN KELEBIHAN BELANJA GAJI DAN TUNJANGAN	1.654.000,00	0,00	0,00	(1.654.000,00)	0,00
43	DINAS KEPENDUDUKAN DAN PENCATATAN SIPIL	DARI PENGEMBALIAN KELEBIHAN BELANJA GAJI DAN TUNJANGAN	1.303.200,00	0,00	0,00	(1.303.200,00)	0,00
44	DINAS PENGENDALIAN PENDUDUKAN KBPPPA	DARI PENGEMBALIAN KELEBIHAN BELANJA GAJI DAN TUNJANGAN	370.000,00	0,00	0,00	(370.000,00)	0,00
45	DINAS TENAGA KERJA KUP	DARI PENGEMBALIAN KELEBIHAN BELANJA GAJI DAN TUNJANGAN	360.000,00	0,00	0,00	(360.000,00)	0,00
46	DINAS PENANAMAN MODAN DAN PTSP	DARI PENGEMBALIAN KELEBIHAN BELANJA GAJI DAN TUNJANGAN	540.000,00	(540.000,00)	0,00	0,00	0,00
47	SATUAN POLISI PAMONG PRAJA DAN DAMKAR	DARI PENGEMBALIAN KELEBIHAN BELANJA GAJI DAN TUNJANGAN	53.440,00	0,00	0,00	(53.440,00)	0,00
48	INSPEKTORAT DAERAH	DARI PENGEMBALIAN KELEBIHAN BELANJA GAJI DAN TUNJANGAN	1.290.000,00	0,00	0,00	(1.290.000,00)	0,00
49	RSUD H.HASAN BASRY	DARI PENGEMBALIAN KELEBIHAN BELANJA GAJI DAN TUNJANGAN	1.035.000,00	(850.000,00)	0,00	(185.000,00)	0,00
50	DINAS PERIKANAN	DARI PENGEMBALIAN KELEBIHAN BELANJA GAJI DAN TUNJANGAN	909.952,00	0,00	0,00	(909.952,00)	0,00
51	DINAS PERTANIAN	DARI PENGEMBALIAN KELEBIHAN BELANJA GAJI DAN TUNJANGAN	1.472.572,00	(540.000,00)	0,00	(932.572,00)	0,00
52	KECAMATAN KANDANGAN	DARI PENGEMBALIAN KELEBIHAN BELANJA GAJI DAN TUNJANGAN	1.746.860,00	0,00	0,00	(1.746.860,00)	0,00
53	KANDANGAN PADANG BATUNG	DARI PENGEMBALIAN KELEBIHAN BELANJA GAJI DAN TUNJANGAN	320.800,00	0,00	0,00	(320.800,00)	0,00
54	SEKRETARIAT DPRD	DARI PENGEMBALIAN KELEBIHAN BELANJA BARANG DAN JASA	186.694.864,00	0,00	0,00	(186.694.864,00)	0,00
55	DINAS PEKERJAAN UMUM DAN TATA RUANG	DARI PENGEMBALIAN KELEBIHAN BELANJA BARANG DAN JASA	0,00	0,00	19.682.604,32	0,00	19.682.604,32
56	DINAS PENDIDIKAN DAN KEBUDAYAAN	DARI PENGEMBALIAN KELEBIHAN BELANJA BARANG DAN JASA	0,00	0,00	2.400.000,00	0,00	2.400.000,00
57	DINAS TENAGA KERJA KUP	DARI PENGEMBALIAN KELEBIHAN BELANJA BARANG DAN JASA	0,00	0,00	680.000,00	0,00	680.000,00
58	BAPPELITBANGDA	DARI PENGEMBALIAN KELEBIHAN BELANJA BARANG DAN JASA	0,00	0,00	37.590.000,00	0,00	37.590.000,00
59	DPPKBPPPA	DARI PENGEMBALIAN KELEBIHAN BELANJA BARANG DAN JASA	0,00	0,00	12.941.500,00	0,00	12.941.500,00
60	DINAS PMD	DARI PENGEMBALIAN KELEBIHAN BELANJA BARANG DAN JASA	0,00	0,00	2.000.000,00	0,00	2.000.000,00

NO.	SKPD	JENIS Piutang	Saldo Awal Piutang	Koreksi Saldo Awal Piutang	Penambahan Piutang	Pengurangan Piutang	Saldo Akhir Piutang
1	2	3	4	5	6	7	8 = 4+5+6+7
61	SEKRETARIAT DPRD	DARI PENGEMBALIAN KELEBIHAN BELANJA MODAL	3.253.050,00	0,00	0,00	(3.253.050,00)	0,00
62	DINAS PEKERJAAN UMUM DAN TATA RUANG	DARI PENGEMBALIAN KELEBIHAN BELANJA MODAL	1.817.042.160,97	0,00	1.034.493.340,97	(1.817.042.160,97)	1.034.493.340,97
63	RSUD H.HASAN BASRY	DARI PENGEMBALIAN KELEBIHAN BELANJA MODAL	73.895.214,45	0,00	0,00	(73.895.214,45)	0,00
64	DINAS PENDIDIKAN DAN KEBUDAYAAN	DARI PENGEMBALIAN KELEBIHAN BELANJA MODAL	3.960.262,60	0,00	0,00	(3.960.262,60)	0,00
65	PUSKESMAS KALIRING	DARI PENGEMBALIAN KELEBIHAN BELANJA MODAL	61.351.435,00	0,00	0,00	(61.351.435,00)	0,00
66	DINAS KESEHATAN	DARI PENGEMBALIAN KELEBIHAN BELANJA MODAL	5.269.525,89	0,00	0,00	(5.269.525,89)	0,00
67	PUSKESMAS BAJAYAU	DARI PENGEMBALIAN KELEBIHAN BELANJA MODAL	17.902.640,98	0,00	0,00	(17.902.640,98)	0,00
68	BPKPD	DARI PENGEMBALIAN KELEBIHAN BELANJA BAGI HASIL RETRIBUSI DAERAH	1.096.556.000,00	0,00	0,00	(328.967.000,00)	767.589.000,00
69	BPKPD	PENDAPATAN HASIL PELAKSANAAN PERJANJIAN/KONTRAK	7.532.906.040,00	0,00	0,00	(7.532.906.040,00)	0,00
70	BPKPD	TRANSFER PEMERINTAH PUSAT	337.522.145.000,00	0,00	67.131.523.000,00	(145.305.262.000,00)	259.348.406.000,00
71	BPKPD	TRANSFER ANTAR DAERAH	32.409.850.149,00	2.292.808.763,00	36.888.591.952,00	(34.702.658.912,00)	36.888.591.952,00
72	DINAS KETAHANAN PANGAN	PINJAMAN DPM LUEP	28.000.000,00	0,00	0,00	0,00	28.000.000,00
73	DINAS KETAHANAN PANGAN	DENDA PINJAMAN LUEP	3.000.000,00	0,00	0,00	0,00	3.000.000,00
		JUMLAH	**421.926.617.762,89**	**2.588.222.217,00**	**127.804.815.310,29**	**(224.815.238.459,89)**	**327.504.416.830,29**

BUPATI HULU SUNGAI SELATAN

ttd.

SYAFRUDIN NOOR

Lampiran IX : Perda PP APBD TA. 2025
Nomor : 4 Tahun 2026
Tanggal : 14 Agustus 2026

KABUPATEN HULU SUNGAI SELATAN
DAFTAR REKAPITULASI PENYISIHAN PIUTANG TIDAK TERTAGIH
TAHUN ANGGARAN 2025

(Dalam Rupiah)

No.	JENIS PIUTANG	JUMLAH PIUTANG	JUMLAH PENYISIHAN	JUMLAH PIUTANG BERSIH
1	2	3	4	5 = (3-4)
1	Piutang Pajak Restoran	19.027.650,00	1.902.765,00	17.124.885,00
2	Piutang PBB-P2	600.721.287,00	430.620.643,91	170.100.643,09
3	Piutang Pajak Penerangan Jalan	843.764.817,00	0,00	843.764.817,00
4	Piutang Pajak Mineral Bukan Logam dan Batuan	69.999.493,00	6.999.949,30	62.999.543,70
5	Piutang Retribusi Pasar Grosir	3.015.199.145,00	2.672.330.995,00	342.868.150,00
6	Piutang Retribusi Parkir di Tepian Jalan Umum	730.000,00	0,00	730.000,00
7	Piutang Retribusi Khusus Rumah Parkir	1.200.000,00	0,00	1.200.000,00
8	Piutang Menara Telekomunikasi	3.065.000,00	3.065.000,00	0,00
9	Piutang Pelayanan Kesehatan di RSUD H.Hasan Basry	17.953.945.124,00	976.048.961,49	16.977.896.162,51
10	Piutang Pelayanan Kesehatan di RS Daha Sejahtera	1.779.130.973,00	8.895.654,87	1.770.235.318,13
11	Piutang Tempat Rekreasi/Olahraga	0,00	0,00	0,00
12	Piutang Hasil Pengelolaan Kekayaan Daerah yang diPisahkan	0,00	0,00	0,00
13	Piutang BLUD di RSUD H. Hasan Basry	32.612.042,00	151.625.858,59	-119.013.816,59
14	Piutang BLUD di RS Daha Sejahtera	0,00	10.247.369,40	-10.247.369,40
15	Piutang BLUD di Puskesmas Kandangan	38.420.000,00	192.100,00	38.227.900,00
16	Piutang BLUD di Puskesmas Negara	151.025.000,00	755.125,00	150.269.875,00
17	Piutang BLUD di Puskesmas Padang Batung	11.565.000,00	57.825,00	11.507.175,00
18	Piutang BLUD di Puskesmas Malinau	3.070.000,00	15.350,00	3.054.650,00
19	Piutang BLUD di Puskesmas Loksado	8.985.000,00	44.925,00	8.940.075,00
20	Piutang BLUD di Puskesmas Telaga Langsat	17.220.000,00	86.100,00	17.133.900,00
21	Piutang BLUD di Puskesmas Angkinang	26.540.000,00	132.700,00	26.407.300,00
22	Piutang BLUD di Puskesmas Jambu Hilir	4.300.000,00	21.500,00	4.278.500,00
23	Piutang BLUD di Puskesmas Sungai Raya	7.536.302,00	37.681,51	7.498.620,49
24	Piutang BLUD di Puskesmas Batang Kulur	7.002.100,00	35.010,50	6.967.089,50
25	Piutang BLUD di Puskesmas Simpur	98.605.000,00	493.025,00	98.111.975,00
26	Piutang BLUD di Puskesmas Wasah	3.915.000,00	19.575,00	3.895.425,00
27	Piutang BLUD di Puskesmas Kalumpang	21.270.000,00	106.350,00	21.163.650,00
28	Piutang BLUD di Puskesmas Bayanan	19.350.000,00	96.750,00	19.253.250,00
29	Piutang BLUD di Puskesmas Sungai Pinang	15.860.000,00	79.300,00	15.780.700,00
30	Piutang BLUD di Puskesmas Baruh Jaya	12.210.000,00	61.050,00	12.148.950,00
31	Piutang BLUD di Puskesmas Bajayau	87.080.000,00	435.400,00	86.644.600,00
32	Piutang BLUD di Puskesmas Pasungkan	16.485.000,00	82.425,00	16.402.575,00
33	Piutang BLUD di Puskesmas Bamban	17.590.000,00	87.950,00	17.502.050,00
34	Piutang BLUD di Puskesmas Gambah	16.460.000,00	82.300,00	16.377.700,00
35	Piutang BLUD di Puskesmas Kaliring	7.880.000,00	39.400,00	7.840.600,00
36	Piutang DPKUP	1.863.726.000,00	1.863.726.000,00	0,00
37	Piutang Pengembangan Sapi	1.778.075.000,00	1.778.075.000,00	0,00
38	Piutang dari Angsuran/Cicilan Penjualan	593.562.500,00	593.562.500,00	0,00
39	Piutang Bagian Lancar TGR	211.915.000,00	211.915.000,00	0,00
40	Piutang dari Pengembalian Kelebihan Belanja gaji dan tunjangan di Dinas Pendidikan dan Kebudayaan	0,00	0,00	0,00
41	Piutang dari Pengembalian Kelebihan Belanja gaji dan tunjangan di Dinas Kesehatan	0,00	0,00	0,00
42	Piutang dari Pengembalian Kelebihan Belanja gaji dan tunjangan di Dinas Pekerjaan Umum dan Tata Ruang	0,00	0,00	0,00
43	Piutang dari Pengembalian Kelebihan Belanja gaji dan tunjangan di Dinas Dinas Kependudukan dan Pencatatan Sipil	0,00	0,00	0,00
44	Piutang dari Pengembalian Kelebihan Belanja gaji dan tunjangan di Dinas Pengendalian Penduduk KBPPPA	0,00	0,00	0,00
45	Piutang dari Pengembalian Kelebihan Belanja gaji dan tunjangan di Dinas Tenaga Kerja, Koperasi UMP	0,00	0,00	0,00
46	Piutang dari Pengembalian Kelebihan Belanja gaji dan tunjangan di Dinas Penanaman Modal dan PTSP	0,00	0,00	0,00
47	Piutang dari Pengembalian Kelebihan Belanja gaji dan tunjangan di Dinas Satuan Polisi Pamong Praja dan Damkar	0,00	0,00	0,00
48	Piutang dari Pengembalian Kelebihan Belanja gaji dan tunjangan di Inspektorat Daerah	0,00	0,00	0,00
49	Piutang dari Pengembalian Kelebihan Belanja gaji dan tunjangan di RSUD H. Hasan Basry	0,00	0,00	0,00
50	Piutang dari Pengembalian Kelebihan Belanja gaji dan tunjangan di Dinas Perikanan	0,00	0,00	0,00
51	Piutang dari Pengembalian Kelebihan Belanja gaji dan tunjangan di Dinas Pertanian	0,00	0,00	0,00
52	Piutang dari Pengembalian Kelebihan Belanja gaji dan tunjangan di Kecamatan Kandangan	0,00	0,00	0,00
53	Piutang dari Pengembalian Kelebihan Belanja gaji dan tunjangan di Kecamatan Padang Batung	0,00	0,00	0,00
54	Piutang Dari Pengembalian Kelebihan Belanja Barang dan Jasa di Sekretariat DPRD	0,00	0,00	0,00
55	Piutang Dari Pengembalian Kelebihan Belanja Barang dan Jasa di Dinas Pekerjaan Umum dan Tata Ruang	19.682.604,32	0,00	19.682.604,32
56	Piutang Dari Pengembalian Kelebihan Belanja Barang dan Jasa di Dinas Pendidikan dan Kebudayaan	2.400.000,00	0,00	2.400.000,00
57	Piutang Dari Pengembalian Kelebihan Belanja Barang dan Jasa di Dinas Tenaga Kerja UKP	680.000,00	0,00	680.000,00
58	Piutang Dari Pengembalian Kelebihan Belanja Barang dan Jasa di Bappelitbangda	37.590.000,00	0,00	37.590.000,00
59	Piutang Dari Pengembalian Kelebihan Belanja Barang dan Jasa di DPPKBPPPA	12.941.500,00	0,00	12.941.500,00
60	Piutang Dari Pengembalian Kelebihan Belanja Barang dan Jasa di Dinas PMD	2.000.000,00	0,00	2.000.000,00
61	Piutang Dari Pengembalian Kelebihan Belanja Modal di Sekretariat DPRD	0,00	0,00	0,00

No.	JENIS PIUTANG	JUMLAH PIUTANG	JUMLAH PENYISIHAN	JUMLAH PIUTANG BERSIH
1	2	3	4	5 = (3-4)
62	Piutang Dari Pengembalian Kelebihan Belanja Modal di Dinas Pekerjaan Umum dan Tata Ruang	1.034.493.340,97	0,00	1.034.493.340,97
63	Piutang Dari Pengembalian Kelebihan Belanja Modal di RSUD H. Hasan Basry	0,00	0,00	0,00
64	Piutang Dari Pengembalian Kelebihan Belanja Modal di Dinas Pendidikan dan Kebudayaan	0,00	0,00	0,00
65	Piutang Dari Pengembalian Kelebihan Belanja Modal di Puskesmas Kaliring	0,00	0,00	0,00
66	Piutang Dari Pengembalian Kelebihan Belanja Modal di Dinas Kesehatan	0,00	0,00	0,00
67	Piutang Dari Pengembalian Kelebihan Belanja Modal di Puskesmas Bajayau	0,00	0,00	0,00
68	Piutang Dari Pengembalian Kelebihan Belanja Bagi Hasil Retribusi Daerah di BPKPD	767.589.000,00	0,00	767.589.000,00
69	Piutang Pendapatan Hasil Pelaksanaan Perjanjian/Kontrak di BPKPD	0,00	0,00	0,00
70	Piutang Transfer Pemerintah Pusat	259.348.406.000,00	0,00	259.348.406.000,00
71	Piutang Transfer Antar Daerah	36.888.591.952,00	0,00	36.888.591.952,00
72	Piutang Pinjaman LUEP	28.000.000,00	0,00	28.000.000,00
73	Piutang Denda Pinjaman LUEP	3.000.000,00	0,00	3.000.000,00
JUMLAH		**327.504.416.830,29**	**8.711.977.539,57**	**318.792.439.290,72**

BUPATI HULU SUNGAI SELATAN

ttd.

SYAFRUDIN NOOR

Lampiran X : Perda PP APBD TA.2025
Nomor : 4 Tahun 2026
Tanggal : 14 Agustus 2026

KABUPATEN HULU SUNGAI SELATAN
DAFTAR REKAPITULASI DANA BERGULIR DAN PENYISIHAN DANA BERGULIR
TAHUN ANGGARAN 2025

(Dalam Rupiah)

NO.	SKPD	JUMLAH DANA BERGULIR	JUMLAH PENYISIHAN DANA BERGULIR	JUMLAH PIUTANG BERSIH
1	2	3	4	5 (3-4)
	NIHIL			
JUMLAH				

BUPATI HULU SUNGAI SELATAN

ttd.

SYAFRUDIN NOOR

Lampiran XI : Perda PP APBD TA.2025
Nomor : 4 Tahun 2026
Tanggal : 14 Agustus 2026

KABUPATEN HULU SUNGAI SELATAN
DAFTAR PENYERTAAN MODAL (INVESTASI) PEMERINTAH DAERAH
TAHUN ANGGARAN 2025

(Dalam Rupiah)

No.	Tahun Penyertaan Modal	Nama Badan/Lembaga/Pihak Ketiga	Dasar Hukum Penyertaan	Bentuk Penyertaan Modal Pemerintah Daerah	Jumlah Penyertaan Modal Daerah	Jumlah Modal yang Telah Disertakan s/d Awal Tahun	Penyertaan Modal Tahun Ini	Jumlah Modal yang Telah Disertakan s/d Akhir Tahun Ini	Sisa Modal yang Belum Disertakan	Hasil Penyertaan Modal Daerah Tahun Ini	Jumlah Modal yang Diterima Kembali Tahun Ini / (Hapus)	Jumlah Sisa Modal yang Disertakan s/d Tahun Ini
1	2	3	4	5	6	7	8	9 = 7+8	10 = 6-9	11	12	13 = 9-12
1	1993	BANK BPD KAL SEL	Perda.No.4/2022	Penyertaan modal	55.000.000.000,00	89.116.000.000,00	0,00	89.116.000.000,00	0,00	0,00	0,00	89.116.000.000,00
2	2000	BPR KANDANGAN	Perda.No.9/2009	Penyertaan modal	4.107.300.000,00	4.200.594.262,89	0,00	4.200.594.262,89	0,00	145.990.317,17	0,00	4.346.584.580,06
3	2003	BKK DAHA UTARA	Perda.No.7/2008	Penyertaan modal	80.053.495,00	67.473.865,00	0,00	67.473.865,00	0,00	0,00	(67.473.865,00)	0,00
		PERUSAHAAN DAERAH:										
4	2004	PD. SASANGGA BANUA	Perda.No.9/2003	Penyertaan modal	1.379.367.450,10	1.379.367.450,10	0,00	1.379.367.450,10	0,00	0,00	0,00	1.379.367.450,10
5	2004	PDAM KAB. HSS	Perda.No.7/2010	Penyertaan modal	31.807.000.000,00	28.287.962.284,56	8.852.000.000,00	37.139.962.284,56	0,00	582.107.713,73	0,00	37.722.069.998,29
		KOPERASI:										
6	2004	KPN SWARGA	Perda.No.10/2009	Penyertaan modal	75.000.000,00	75.000.000,00	0,00	75.000.000,00	0,00	0,00	0,00	75.000.000,00
		BADAN USAHA MILIK DESA:										
7	2007	Kecamatan Kandangan	Perda.No.25/2008	Penyertaan modal	81.421.539,00	81.421.539,00	0,00	81.421.539,00	0,00	0,00	0,00	81.421.539,00
8	2007	Kecamatan Padang Batung	Perda.No.25/2008	Penyertaan modal	273.800.000,00	238.800.000,00	0,00	238.800.000,00	0,00	0,00	0,00	238.800.000,00
9	2007	Kecamatan Sungai Raya	Perda.No.25/2008	Penyertaan modal	150.000.000,00	150.000.000,00	0,00	150.000.000,00	0,00	0,00	0,00	150.000.000,00
10	2007	Kecamatan Simpur	Perda.No.25/2008	Penyertaan modal	11.600.000,00	11.600.000,00	0,00	11.600.000,00	0,00	0,00	0,00	11.600.000,00
11	2007	Kecamatan Angkinang	Perda.No.25/2008	Penyertaan modal	76.334.098,00	68.114.098,00	0,00	68.114.098,00	0,00	0,00	0,00	68.114.098,00
	Jumlah				**93.041.876.582,10**	**123.676.333.499,55**	**8.852.000.000,00**	**132.528.333.499,55**	**0,00**	**728.098.030,90**	**(67.473.865,00)**	**133.188.957.665,45**

BUPATI HULU SUNGAI SELATAN

ttd.

SYAFRUDIN NOOR

Lampiran XII : Perda PP APBD TA. 2025
Nomor : 4 Tahun 2026
Tanggal : 14 Agustus 2026

KABUPATEN HULU SUNGAI SELATAN
DAFTAR REKAPITULASI REALISASI PENAMBAHAN DAN PENGURANGAN ASET TETAP DAERAH
TAHUN ANGGARAN 2025

(Dalam Rupiah)

NO	SKPD	SALDO AWAL	PENAMBAHAN	PENGURANGAN	SALDO AKHIR
1	2	3	4	5	6 = 3+ 4 - 5
1	Dinas Pendidikan	532.369.271.392,18	92.156.339.432,68	37.648.911.206,84	586.876.699.618,02
2	Dinas Kesehatan	33.894.170.602,12	35.206.157.701,99	25.388.529.092,00	43.711.799.212,11
3	RSUD Hasan Basry Kandangan	542.500.907.414,02	16.594.066.303,01	11.583.133.425,15	547.511.840.291,88
4	RSUD Daha Sejahtera	76.108.533.381,00	20.365.205.345,00	965.707.806,00	95.508.030.920,00
5	Puskesmas Pasungkan	8.685.566.400,00	1.404.963.963,00	3.400.000,00	10.087.130.363,00
6	Puskesmas Telaga Langsat	11.697.659.540,10	473.689.500,00	8.550.000,00	12.162.799.040,10
7	Puskesmas Negara	23.231.802.330,00	1.378.412.636,00	23.610.000,00	24.586.604.966,00
8	Puskesmas Loksado	8.420.722.086,49	1.914.642.000,00	0,00	10.335.364.086,49
9	Puskesmas Gambah	6.530.349.267,00	289.371.495,00	0,00	6.819.720.762,00
10	Puskesmas Bajayau	17.191.931.499,02	872.919.483,40	6.952.080,00	18.057.898.902,42
11	Puskesmas Padang Batung	14.213.537.495,00	1.235.015.757,60	29.735.000,00	15.418.818.252,60
12	Puskesmas Wasah	5.693.572.922,00	373.209.250,00	44.449.095,00	6.022.333.077,00
13	Puskesmas Kalumpang	8.971.088.480,00	328.363.800,00	6.150.000,00	9.293.302.280,00
14	Puskesmas Sungai Raya	9.184.699.853,00	1.122.745.636,00	4.423.359,56	10.303.022.129,44
15	Puskesmas Sungai Pinang	6.710.912.517,00	1.704.844.685,00	420.000,00	8.415.337.202,00
16	Puskesmas Bamban	4.801.027.466,00	4.398.581.000,00	11.199.290,52	9.188.409.175,48
17	Puskesmas Kaliring	8.221.709.012,00	1.023.491.681,00	35.525.000,00	9.209.675.693,00
18	Puskesmas Jambu Hilir	11.516.891.138,00	667.583.501,00	20.000.000,00	12.164.474.639,00
19	Puskesmas Bayanan	10.609.565.388,00	1.744.988.200,00	8.000.000,00	12.346.553.588,00
20	Puskesmas Malinau	6.205.494.366,48	304.581.700,00	2.120.100,00	6.507.955.966,48
21	Puskesmas Simpur	10.872.768.358,64	162.782.037,00	7.275.000,00	11.028.275.395,64
22	Puskesmas Kandangan	12.738.530.418,49	456.922.178,18	10.823.315,00	13.184.629.281,67
23	Puskesmas Baruh Jaya	3.836.317.902,00	563.102.683,00	2.470.000,00	4.396.950.585,00
24	Puskesmas Batang Kulur	6.424.165.837,00	4.276.544.500,00	63.671.268,02	10.637.039.068,98
25	Puskesmas Angkinang	9.994.277.006,63	995.210.683,00	76.527.900,00	10.912.959.789,63
26	Dinas Pekerjaan Umum dan Tata Ruang	2.466.979.730.006,59	227.750.978.880,66	59.251.416.921,56	2.635.479.291.965,69
27	Dinas Perumahan Rakyat KP dan LH	328.715.299.501,63	32.153.753.078,00	932.359.408,96	359.936.693.170,67
28	Badan Penanggulangan Bencana Daerah	7.241.589.266,00	12.250.243.920,00	712.650.000,00	18.779.183.186,00
29	Satuan Polisi Pamong Praja	8.816.667.428,00	2.082.035.499,00	21.547.650,00	10.877.155.277,00
30	Dinas Sosial	17.951.121.864,71	350.134.454,00	54.520.000,00	18.246.736.318,71
31	Dinas Kependudukan dan Pencatatan Sipil	4.794.511.262,00	23.918.000,00	0,00	4.818.429.262,00
32	Dinas Pemberdayaan Masy. Desa	3.112.274.552,00	545.130.842,00	0,00	3.657.405.394,00
33	Dinas Perhubungan	50.388.926.793,00	412.610.212,00	1.304.598.745,00	49.496.938.260,00
34	Dinas Komunikasi dan Informatika	19.815.872.984,00	335.824.999,00	6.250.000,00	20.145.447.983,00
35	Dinas Tenaga Kerja, Koperasi dan UKP	15.577.035.754,00	387.030.000,00	91.322.000,00	15.872.743.754,00
36	Dinas Penanaman Modal dan PTSP	9.324.584.778,00	82.800.000,00	78.000.000,00	9.329.384.778,00
37	Dinas Pemuda Olahraga dan Pariwisata	155.910.879.048,31	14.360.366.012,00	189.190.404,26	170.082.054.656,05
38	Dinas Perpustakaan dan Kearsipan	27.477.452.399,00	465.305.000,00	109.600.000,00	27.833.157.399,00
39	Dinas Pengendalian Penduduk, KB, PP dan PA	14.704.613.825,04	73.181.500,00	259.705.000,00	14.518.090.325,04
40	Dinas Ketahanan Pangan	4.104.796.804,00	388.971.592,00	320.000,00	4.493.448.396,00
41	Dinas Perikanan	16.095.368.470,00	2.443.401.087,00	55.739.900,00	18.483.029.657,00
42	Dinas Pertanian	119.121.765.922,00	1.245.957.000,00	452.508.000,00	119.915.214.922,00
43	Dinas Perdagangan	193.324.773.296,00	9.409.322.988,00	1.016.814.318,00	201.717.281.966,00
44	Sekretariat Daerah	13.525.765.326,00	0,00	1.110.668.000,00	12.415.097.326,00
45	Bagian Umum	124.308.555.831,34	10.714.662.210,00	18.972.932.707,00	116.050.285.334,34
46	Bagian Kesejahteraan Rakyat	1.945.958.760,00	50.330.000,00	0,00	1.996.288.760,00
47	Bagian Hukum	393.572.840,00	0,00	0,00	393.572.840,00
48	Bagian Perekoniman dan Pembangunan	1.573.769.500,00	0,00	0,00	1.573.769.500,00
49	Bagian Organisasi	518.154.909,00	0,00	0,00	518.154.909,00
50	Bagian Protokol dan Komunikasi Pimpinan	3.530.258.327,00	4.100.000,00	0,00	3.534.358.327,00
51	Bagian Pengadaan Barang dan Jasa	1.865.397.289,00	239.750.000,00	0,00	2.105.147.289,00
52	Bagian Pemerintahan	19.476.400.529,00	75.081.666,00	44.000.000,00	19.507.482.195,00
53	Sekretariat DPRD	23.614.590.041,00	335.403.000,00	86.695.000,00	23.863.298.041,00
54	BAPPELITBANGDA	4.951.279.418,00	254.615.000,00	13.750.000,00	5.192.144.418,00
55	Badan Pengelolaan Keuangan dan Pendapatan Daerah	40.259.714.951,00	1.506.780.458,00	310.405.000,00	41.456.090.409,00
56	Badan Kepegawaian dan Pengembangan Sumber Daya Manusia	7.975.310.899,00	0,00	49.900.000,00	7.925.410.899,00
57	Inspektorat Daerah	8.304.290.333,74	8.970.093.292,00	4.417.399.487,61	12.856.984.138,13
58	Kecamatan Padang Batung	15.343.145.406,91	0,00	0,00	15.343.145.406,91
59	Kecamatan Kandangan	11.458.194.166,00	140.841.000,00	5.000.000,00	11.594.035.166,00
60	Kelurahan Kandangan Utara	2.765.185.352,00	81.675.500,00	12.100.000,00	2.834.760.852,00
61	Kelurahan Kandangan Kota	1.841.080.454,00	4.742.920,13	0,00	1.845.823.374,13
62	Kelurahan Kandangan Barat	1.592.233.141,00	0,00	0,00	1.592.233.141,00
63	Kelurahan Jambu Hilir	2.767.069.304,00	17.275.000,00	14.900.000,00	2.769.444.304,00
64	Kecamatan Loksado	4.927.516.475,00	0,00	25.946.000,00	4.901.570.475,00
65	Kecamatan Kalumpang	11.693.196.917,00	0,00	3.950.000,00	11.689.246.917,00
66	Kecamatan Daha Barat	6.331.655.807,00	0,00	0,00	6.331.655.807,00
67	Kecamatan Telaga Langsat	6.201.411.218,00	0,00	79.200.000,00	6.122.211.218,00
68	Kecamatan Simpur	10.378.779.419,00	203.366.000,00	0,00	10.582.145.419,00
69	Kecamatan Angkinang	13.436.225.268,00	76.856.425,00	976.921.146,89	12.536.160.546,11
70	Kecamatan Daha Utara	10.086.542.726,00	416.968.000,00	0,00	10.503.510.726,00
71	Kecamatan Daha Selatan	42.186.190.887,00	0,00	0,00	42.186.190.887,00
72	Kecamatan Sungai Raya	16.989.634.812,92	135.250.000,00	0,00	17.124.884.812,92
73	Badan Kesatuan Bangsa dan Politik	1.769.215.755,00	0,00	0,00	1.769.215.755,00
	JUMLAH	**5.266.093.032.089,36**	**518.002.490.686,65**	**166.611.892.627,37**	**5.617.483.630.148,64**

BUPATI HULU SUNGAI SELATAN

ttd.

SYAFRUDIN NOOR

Lampiran XIII : Perda PP APBD TA.2025
Nomor : 4 Tahun 2026
Tanggal : 14 Agustus 2026

KABUPATEN HULU SUNGAI SELATAN
DAFTAR REKAPITULASI ASET TETAP
TAHUN ANGGARAN 2025

(Dalam Rupiah)

No.	URAIAN	NILAI ASET TETAP PER 31 DESEMBER 2024	MUTASI		NILAI ASET TETAP PER 31 DESEMBER 2025
			TAMBAH	KURANG	
1	2	3	4	5	6 = 3+4+5
1	Tanah	637.086.491.861,00	17.535.556.499,00	(16.369.126.310,00)	638.252.922.050,00
2	Peralatan dan Mesin	750.205.322.145,34	69.953.447.363,18	(12.207.101.130,00)	807.951.668.378,52
3	Gedung dan Bangunan	1.471.068.880.164,95	181.747.323.254,27	(57.385.784.744,48)	1.595.430.418.674,74
4	Jalan, Irigasi dan Jaringan	2.233.020.122.756,13	163.181.029.991,67	(23.364.343.610,65)	2.372.836.809.137,15
5	Aset Tetap Lainnya	48.141.156.251,68	3.968.753.940,13	(211.350.000,00)	51.898.560.191,81
6	Kontruksi Dalam Pengerjaan	126.571.058.910,26	47.525.029.439,00	(22.982.836.632,84)	151.113.251.716,42
7	Akumulasi Penyusutan	(1.774.274.233.363,24)	(361.415.902.368,55)	19.117.237.416,50	(2.116.572.898.315,29)
	JUMLAH	**3.491.818.798.726,12**	**122.495.238.118,70**	**(113.403.305.011,47)**	**3.500.910.731.833,35**

BUPATI HULU SUNGAI SELATAN

ttd.

SYAFRUDIN NOOR

Lampiran XIV : Perda PP APBD TA. 2025
Nomor : 4 Tahun 2026
Tanggal : 14 Agustus 2026

KABUPATEN HULU SUNGAI SELATAN
DAFTAR REKAPITULASI KONSTRUKSI DALAM PENGERJAAN
PER 31 DESEMBER 2025

(Dalam Rupiah)

NO	SKPD	SALDO AWAL	MUTASI					REKLASIFIKASI KE ASET LAINNYA-TUNTUTAN GANTI KERUGIAN	REKLASIFIKASI PIUTANG TUNTUTAN GANTI KERUGIAN DAERAH	PENGHAPUSAN	SALDO PER 31 DESEMBER 2024
			PENAMBAHAN			PENGURANGAN					
			GEDUNG DAN BANGUNAN	JALAN, IRIGASI DAN JARINGAN	DARI BARANG DAN JASA	GEDUNG DAN BANGUNAN	JALAN, IRIGASI DAN JARINGAN				
1	2	3	4	5	6	7	8	9	10	11	12 = 3+4+5+6-7-8-9-10-11
1	Dinas Pendidikan dan Kebudayaan	64.106.000,00	1.309.784.731,00	0,00	0,00	0,00	0,00	0,00	0,00	44.656.000,00	1.329.234.731,00
2	Dinas Kesehatan	651.649.280,00	651.258.200,00	0,00	0,00	497.349.280,00	0,00	0,00	0,00	59.700.000,00	745.858.200,00
3	RSUD Brigjend. H. Hasan Basry	5.154.391.254,01	171.385.000,00	0,00	0,00	3.939.410.079,01	0,00	0,00	0,00	0,00	1.386.366.175,00
4	RSUD Daha Sejahtera	725.030.000,00	0,00	0,00	0,00	675.970.000,00	49.060.000,00	0,00	0,00	0,00	0,00
5	Puskesmas Pasungkan	3.400.000,00	0,00	0,00	0,00	0,00	0,00	0,00	0,00	3.400.000,00	0,00
6	Puskesmas Negara	11.550.000,00	0,00	0,00	0,00	0,00	0,00	0,00	0,00	11.550.000,00	0,00
7	Dinas Pekerjaan Umum dan Tata Ruang	116.165.672.977,25	19.889.842.570,00	19.571.998.566,00	0,00	5.851.034.300,99	6.878.747.873,67	410.840.410,24	241.678.228,32	1.511.304.400,00	140.733.908.900,03
8	Dinas Perumahan Rakyat KP dan LH	259.572.419,00	349.217.350,00	90.916.550,00	341.386.050,00	0,00	133.690.919,00	0,00	0,00	125.881.500,00	781.519.950,00
9	Badan Penanggulangan Bencana Daerah	687.410.000,00	0,00	0,00	0,00	0,00	687.410.000,00	0,00	0,00	0,00	0,00
10	Dinas Sosial	0,00	0,00	0,00	0,00	0,00	0,00	0,00	0,00	0,00	0,00
11	Dinas Perhubungan	333.187.500,00	25.832.376,00	0,00	0,00	0,00	0,00	0,00	0,00	333.187.500,00	25.832.376,00
12	Dinas Tenaga Kerja	73.222.000,00	0,00	0,00	0,00	0,00	0,00	0,00	0,00	73.222.000,00	0,00
13	Dinas Pemuda Olahraga	415.248.900,00	99.456.000,00	0,00	0,00	0,00	0,00	0,00	0,00	45.527.000,00	469.177.900,00
14	Dinas Perikanan	30.779.000,00	0,00	0,00	0,00	0,00	0,00	0,00	0,00	30.779.000,00	0,00
15	Dinas Pertanian	211.459.000,00	0,00	0,00	0,00	0,00	0,00	0,00	0,00	211.459.000,00	0,00
16	Dinas Perdagangan	733.339.750,00	900.000,00		298.023.900,00	252.118.000,00	0,00	0,00	0,00	380.676.750,00	399.468.900,00
17	Bagian Pemerintahan	44.000.000,00	0,00	0,00	0,00	0,00	0,00	0,00	0,00	44.000.000,00	0,00
18	Bagian Umum	458.545.830,00	201.634.000,00			59.999.800,00	0,00	0,00	0,00	248.983.250,00	351.196.780,00
19	Dinas Perpustakaan dan Kearsipan	190.576.000,00	0,00	0,00	0,00	0,00	0,00	0,00	0,00	0,00	190.576.000,00
20	Badan Pengelolaan Keuangan dan Pendapatan Daerah	60.700.000,00	0,00	0,00	0,00	0,00	0,00	0,00	0,00	0,00	60.700.000,00
21	Badan Kepegawaian dan Pengembangan SDM	150.123.000,00	0,00	0,00	0,00	0,00	0,00	0,00	0,00	49.900.000,00	100.223.000,00
22	Sekretariat DPRD	18.100.000,00	0,00	0,00	94.350.000,00	0,00	0,00	0,00	0,00	0,00	112.450.000,00
23	Kec. Telaga Langsat	79.200.000,00	0,00	0,00	0,00	0,00	0,00	0,00	0,00	79.200.000,00	0,00
24	Kec. Kandangan	5.000.000,00	0,00	0,00	0,00	0,00	0,00	0,00	0,00	5.000.000,00	0,00
25	Kel. Jambu Hilir	14.900.000,00	0,00	0,00	17.275.000,00	0,00	0,00	0,00	0,00	14.900.000,00	17.275.000,00
26	Kec. Kalumpang	3.950.000,00	0,00	0,00	0,00	0,00	0,00	0,00	0,00	3.950.000,00	0,00

NO	SKPD	SALDO AWAL	MUTASI					REKLASIFIKASI KE ASET LAINNYA-TUNTUTAN GANTI KERUGIAN	REKLASIFIKASI PIUTANG TUNTUTAN GANTI KERUGIAN DAERAH	PENGHAPUSAN	SALDO PER 31 DESEMBER 2024
			PENAMBAHAN			PENGURANGAN					
			GEDUNG DAN BANGUNAN	JALAN, IRIGASI DAN JARINGAN	DARI BARANG DAN JASA	GEDUNG DAN BANGUNAN	JALAN, IRIGASI DAN JARINGAN				
1	2	3	4	5	6	7	8	9	10	11	12 = 3+4+5+6-7-8-9-10-11
27	Kec. Loksado	25.946.000,00	0,00	0,00	0,00	0,00	0,00	0,00	0,00	25.946.000,00	0,00
28	Inspektorat Daerah	0,00	4.411.769.146,00	0,00	0,00	0,00	0,00	0,00	2.305.341,61		4.409.463.804,39
JUMLAH		**126.571.058.910**	**27.111.079.373**	**19.662.915.116**	**751.034.950**	**11.275.881.460**	**7.748.908.793**	**410.840.410**	**243.983.570**	**3.303.222.400**	**151.113.251.716,42**

BUPATI HULU SUNGAI SELATAN

ttd.

SYAFRUDIN NOOR

Lampiran XV : Perda PP APBD TA.2025
Nomor : 4 Tahun 2026
Tanggal : 14 Agustus 2026

KABUPATEN HULU SUNGAI SELATAN
DAFTAR REKAPITULASI ASET LAINNYA
PER 31 DESEMBER 2025

(Dalam Rupiah)

NO	SKPD	SALDO AWAL	MUTASI		SALDO AKHIR
			TAMBAH	KURANG	
1	2	3	4	5	6 = 3 + 4 - 5
1	Dinas Pendidikan dan Kebudayaan	1.478.296.680,11	25.000.000,00	0,00	1.503.296.680,11
2	Dinas Kesehatan	15.200.000,00	202.190.000,00	202.190.000,00	15.200.000,00
3	RSUD Brigjend. H. Hasan Basry	28.437.365.730,60	2.140.680,00	3.966.689.441,00	24.472.816.969,60
4	RSUD Daha Sejahtera	439.536.000,00	0,00	0,00	439.536.000,00
5	Puskesmas Pasungkan	86.361.500,00	0,00	0,00	86.361.500,00
6	Puskesmas Telaga Langsat	3.700.000,00	0,00	0,00	3.700.000,00
7	Puskesmas Negara	1.700.000,00	0,00	0,00	1.700.000,00
8	Puskesmas Loksado	700.000,00	51.478.000,00	0,00	52.178.000,00
9	Puskesmas Gambah	700.000,00	0,00	0,00	700.000,00
10	Puskesmas Bajayau	77.300.999,00	0,00	0,00	77.300.999,00
11	Puskesmas Padang Batung	700.000,00	0,00	0,00	700.000,00
12	Puskesmas Wasah	4.700.000,00	0,00	0,00	4.700.000,00
13	Puskesmas Kalumpang	700.000,00	0,00	0,00	700.000,00
14	Puskesmas Sungai Raya	700.000,00	0,00	0,00	700.000,00
15	Puskesmas Bamban	700.000,00	51.367.000,00	0,00	52.067.000,00
16	Puskesmas Kaliring	51.750.500,00	0,00	0,00	51.750.500,00
17	Puskesmas Bayanan	700.000,00	49.728.000,00	0,00	50.428.000,00
18	Puskesmas Malinau	700.000,00	0,00	0,00	700.000,00
19	Puskesmas Simpur	700.000,00	0,00	0,00	700.000,00
20	Puskesmas Kandangan	700.000,00	0,00	0,00	700.000,00
21	Puskesmas Baruh Jaya	700.000,00	0,00	0,00	700.000,00
22	Puskesmas Batang Kulur	0,00	49.617.000,00	0,00	49.617.000,00
23	Puskesmas Angkinang	700.000,00	0,00	0,00	700.000,00
24	Dinas Pekerjaan Umum dan Tata Ruang	6.698.053.670,00	6.100.581.900,00	0,00	12.798.635.570,00
25	Dinas Perumahan Rakyat, Kawasan Pemukiman dan Lingk	3.933.161.141,00	250.950.000,00	0,00	4.184.111.141,00
26	Satuan Polisi Pamong Praja dan Pemadam Kebakaran	95.199.440,00	0,00	0,00	95.199.440,00
27	Dinas Sosial	9.850.000,00	0,00	0,00	9.850.000,00

NO	SKPD	SALDO AWAL	MUTASI		SALDO AKHIR
			TAMBAH	KURANG	
1	2	3	4	5	6 = 3 + 4 - 5
28	Dinas Kependudukan dan Pencatatan Sipil	93.645.625,00	0,00	0,00	93.645.625,00
29	Dinas Pemberdayaan Masyarakat dan Desa	130.148.550,00	0,00	0,00	130.148.550,00
30	Dinas Perhubungan	219.236.474,00	0,00	0,00	219.236.474,00
31	Dinas Komunikasi dan Informatika	212.508.000,00	0,00	0,00	212.508.000,00
32	Dinas Tenaga Kerja, Koperasi, Usaha Kecil dan Perindustr	227.574.040,00	0,00	0,00	227.574.040,00
33	Dinas Penanaman Modal dan Pelayanan Terpadu Satu Pir	617.574.240,00	0,00	0,00	617.574.240,00
34	Dinas Pemuda Olahraga dan Pariwisata	111.825.000,00	0,00	0,00	111.825.000,00
35	Dinas Perpustakaan dan Kearsipan	565.554.522,00	10.000.000,00	0,00	575.554.522,00
36	Dinas Pengendalian Penduduk, Keluarga Berencana, Pem	1.005.231.088,00	0,00	0,00	1.005.231.088,00
37	Dinas Ketahanan Pangan	77.338.000,00	0,00	0,00	77.338.000,00
38	Dinas Perikanan	100.000.000,00	0,00	0,00	100.000.000,00
39	Dinas Pertanian	17.120.066.794,00	0,00	0,00	17.120.066.794,00
40	Dinas Perdagangan	49.650.000,00	98.124.000,00	0,00	147.774.000,00
41	Bagian Umum	75.035.000,00	0,00	0,00	75.035.000,00
42	Bagian Organisasi dan Pemberdayaan Aparatur Daerah	39.213.000,00	0,00	0,00	39.213.000,00
43	Bagian Protokol dan Komunikasi pimpinan	33.720.000,00	0,00	0,00	33.720.000,00
44	Bagian Pengadaan Barang dan Jasa	57.400.000,00	0,00	0,00	57.400.000,00
45	Sekretariat DPRD	338.559.000,00	235.875.000,00	0,00	574.434.000,00
46	Badan Perencanaan Pembangunan, Penelitian dan Penge	624.910.749,00	0,00	0,00	624.910.749,00
47	Badan Pengelolaan Keuangan dan Pendapatan Daerah	1.136.512.974,00	223.215.500,00	0,00	1.359.728.474,00
48	Badan Kepegawaian dan Pengembangan Sumber Daya M	336.178.113,00	0,00	0,00	336.178.113,00
49	Inspektorat Daerah	88.185.084,00	0,00	0,00	88.185.084,00
50	Kecamatan Loksado	55.845.400,00	0,00	0,00	55.845.400,00
51	Kecamatan Angkinang	192.289.340,00	0,00	0,00	192.289.340,00
52	Kecamatan Daha Utara	124.305.000,00	0,00	0,00	124.305.000,00
53	Badan Kesatuan Bangsa dan Politik	19.200.340,00	0,00	0,00	19.200.340,00
	JUMLAH	**64.992.281.993,71**	**7.350.267.080,00**	**4.168.879.441,00**	**68.173.669.632,71**

BUPATI HULU SUNGAI SELATAN

ttd.

SYAFRUDIN NOOR

Lampiran XVI : Perda PP APBD TA.2025
Nomor : 4 Tahun 2026
Tanggal : 14 Agustus 2026

KABUPATEN HULU SUNGAI SELATAN
DAFTAR DANA CADANGAN DAERAH
PER 31 DESEMBER 2025

(Dalam Rupiah)

NO.	TUJUAN PEMBENTUKAN DANA CADANGAN	DASAR HUKUM PEMBENTUKAN DANA CADANGAN	JUMLAH DANA CADANGAN YANG DIRENCANAKAN	SALDO AWAL	TRANSFER DARI KAS DAERAH	TRANSFER KE KAS DAERAH	SALDO AKHIR	SISA DANA YANG BELUM DICADANGKAN
1	2	3	4	5	6	7	8	9
	NIHIL							
JUMLAH			-	-	-	-	-	-

BUPATI HULU SUNGAI SELATAN

ttd.

SYAFRUDIN NOOR

Lampiran XVII : Perda PP APBD TA.2025
Nomor : 4 Tahun 2026
Tanggal : 14 Agustus 2026

KABUPATEN HULU SUNGAI SELATAN
DAFTAR KEWAJIBAN JANGKA PENDEK
PER 31 DESEMBER 2025

(Dalam Rupiah)

NO.	URAIAN	SALDO AWAL	Koreksi	MUTASI		SALDO AKHIR
				TAMBAH	KURANG	
1	2	3	4	5	6	7 = 3+4+5-6
1	Pendapatan Diterima Dimuka	402.859.382,17	0,00	321.300.237,58	(348.403.317,17)	375.756.302,58
2	Utang Belanja Pegawai	1.155.028.337,00	0,00	19.529.393,00	(1.155.028.337,00)	19.529.393,00
3	Utang Belanja Barang dan Jasa	33.374.205.175,40	135.521.849,65	12.477.163.091,31	(33.509.727.025,05)	12.477.163.091,31
	Utang Belanja Bagi Hasil	747.686.000,00	0,00	0,00	(224.306.000,00)	523.380.000,00
	Utang Belanja Bantuan Keuangan	37.874.954.000,00	0,00	0,00	(11.362.486.000,00)	26.512.468.000,00
4	Utang Jangka Pendek Lainnya	279.221.497,00	0,00	2.863.831.750,00	(8.275.000,00)	3.134.778.247,00
JUMLAH		**73.833.954.391,57**	**135.521.849,65**	**15.681.824.471,89**	**(46.608.225.679,22)**	**43.043.075.033,89**

BUPATI HULU SUNGAI SELATAN

ttd.

SYAFRUDIN NOOR

Lampiran XVIII : Perda PP APBD TA.2025
Nomor : 4 Tahun 2026
Tanggal : 14 Agustus 2026

KABUPATEN HULU SUNGAI SELATAN
DAFTAR KEWAJIBAN JANGKA PANJANG
PER 31 DESEMBER 2025

(Dalam Rupiah)

NO.	URAIAN	SALDO AWAL	MUTASI		SALDO AKHIR
			TAMBAH	KURANG	
1	2	3	4	5	6 = 3+4-5
	NIHIL				
	JUMLAH	-	-	-	-

BUPATI HULU SUNGAI SELATAN

ttd.

SYAFRUDIN NOOR

Lampiran XIX : Perda PP APBD KAB. HSS
Nomor : 4 Tahun 2026
Tanggal : 14 Agustus 2026

KABUPATEN HULU SUNGAI SELATAN
DAFTAR SUB KEGIATAN YANG BELUM DISELESAIKAN SAMPAI AKHIR TA 2025 DAN DIANGGARKAN KEMBALI DALAM TAHUN ANGGARAN BERIKUTNYA

(Dalam Rupiah)

NO.	NAMA SKPD	NAMA SUB KEGIATAN	JUMLAH			%	JUMLAH YANG MASIH HARUS DIANGGARKAN KEMBALI PADA APBD BERIKUTNYA	DASAR HUKUM
			ANGGARAN	REALISASI	TAMBAH/KURANG			
1	2	3	4	5	6	7	8 = (4+5+6)	9
1								
Jumlah			**-**	**-**	**-**	**-**	**-**	

BUPATI HULU SUNGAI SELATAN

ttd.

SYAFRUDIN NOOR

Lampiran XX.1 : Perda PP APBD TA. 2025
Nomor : 4 Tahun 2026
Tanggal : 14 Agustus 2026

KABUPATEN HULU SUNGAI SELATAN
IKHTISAR LAPORAN KEUANGAN (NERACA) BADAN USAHA MILIK DAERAH/PERUSAHAAN DAERAH
UNTUK TAHUN YANG BERAKHIR SAMPAI DENGAN 31 DESEMBER 2025 DAN 2024

(Dalam Rupiah)

No.	BUMD/Perusahaan Daerah Tahun	sumber a)	Status b)	Aset Lancar	Aset Tidak Lancar	Aset Lainnya	Total Aset	Kewajiban Jangka Pendek	Kewajiban Jangka Panjang	Total Kewajiban	Modal Saham	Tambahan Modal Disetor	BPYDS	Laba/(Rugi) Ditahan	Laba/(Rugi) Tahun Berjalan	Total Ekuitas	% Saham Daerah	Kepemilikan Daerah
1	**2**	**3**	**4**	**5**	**6**	**7**	**8=5+6+7**	**9**	**10**	**11=9+10**	**12**	**13**	**14**	**15**	**16**	**17=12+13+14+15+16**	**18**	**19=17x18**
1	Bidang Perbankan																	
	1. PT.BPR			17.303.923.057,00	431.319.999,00	-	17.735.243.056,00	10.042.301.857,00	-	10.042.301.857,00	8.990.700.000,00	1.014.332.719,00	-	- 2.631.657.937,00	319.566.417,00	7.692.941.199,00	55%	4.231.117.659,45
	Sub Total (1)			**17.303.923.057,00**	**431.319.999,00**	**-**	**17.735.243.056,00**	**10.042.301.857,00**	**-**	**10.042.301.857,00**	**8.990.700.000,00**	**1.014.332.719,00**	**-**	**- 2.631.657.937,00**	**319.566.417,00**	**7.692.941.199,00**	**55%**	**4.231.117.659,45**
2	Bidang Jasa Lainnya																	
	1. PD. SASANGGA BANUA			1.865.406.091,60	-	-	-	486.038.641,50	-	-	3.050.000.000,00	-	-	- 1.670.632.549,90	-	1.379.367.450,10	-	-
	2. PDAM			17.915.955.172,00	27.531.587.715,00	-	45.447.542.886,00	151.977.672,00	1.043.273.359,00	1.195.251.031,00	47.659.000.000,00	-	-	- 4.089.033.621,00	682.325.476,00	44.252.291.856,00	82%	36.286.879.321,92
	Sub Total (2)			**19.781.361.263,60**	**27.531.587.715,00**	**-**	**45.447.542.886,00**	**638.016.313,50**	**-**	**1.195.251.031,00**	**50.709.000.000,00**	**-**	**-**	**- 5.759.666.170,90**	**682.325.476,00**	**45.631.659.306,10**	**82%**	**36.286.879.321,92**
	Sub Total 1			**37.085.284.320,60**	**27.962.907.714,00**	**-**	**63.182.785.942,00**	**10.680.318.170,50**	**-**	**11.237.552.888,00**	**59.699.700.000,00**	**1.014.332.719,00**	**-**	**- 8.391.324.107,90**	**1.001.891.893,00**	**53.324.600.505,10**		**40.517.996.981,37**

BUPATI HULU SUNGAI SELATAN

ttd.

SYAFRUDIN NOOR

Lampiran XX.2 : Perda PP APBD TA.2025
Nomor : 4 Tahun 2026
Tanggal : 14 Agustus 2026

KABUPATEN HULU SUNGAI SELATAN
IKHTISAR LAPORAN KEUANGAN (LAPORAN LABA/RUGI) BADAN USAHA MILIK DAERAH/PERUSAHAAN DAERAH
UNTUK TAHUN YANG BERAKHIR SAMPAI DENGAN 31 DESEMBER 2025 DAN 2024

(Dalam Rupiah)

No.	BUMD/Perusahaan Daerah Tahun	sumber a)	Status b)	Pendapatan	Beban	Laba (Rugi) Kotor	Pendapatan di Luar Usaha	Beban di Luar Usaha	Laba (Rugi) Sebelum Pajak
1	2	3	4	5	6	7=5-6	8	9	10
1	Bidang Perbankan								
	1. PT.BPR			7.159.072.399,00	6.711.104.120,00	447.968.279,00	2.044.962,00	50.950.113,00	399.063.129,00
2	Bidang Jasa Lainnya								
	1. PDAM			25.333.287.500,00	25.203.991.994,00	147.440.451,00	423.312.729,00	-	682.325.476,00
	TOTAL			**32.492.359.899,00**	**31.915.096.114,00**	**447.968.279,00**	**425.357.691,00**	**50.950.113,00**	**1.081.388.605,00**

BUPATI HULU SUNGAI SELATAN

ttd.

SYAFRUDIN NOOR